

МИНИСТЕРСТВО НАУКИ И ВЫСШЕГО ОБРАЗОВАНИЯ РОССИЙСКОЙ ФЕДЕРАЦИИ  
Федеральное государственное бюджетное образовательное учреждение  
высшего образования

«Тамбовский государственный технический университет»  
(ФГБОУ ВО «ТГТУ»)



УТВЕРЖДАЮ

Директор Технологического  
института

Д.Л. Полушкин  
« 21 » января 20 21 г.

## РАБОЧАЯ ПРОГРАММА ДИСЦИПЛИНЫ

***Б1.О.08 Информатика***

(шифр и наименование дисциплины в соответствии с утвержденным учебным планом подготовки)

**Направление**

***20.03.01 «Техносферная безопасность»***

(шифр и наименование)

**Профиль**

***Защита в чрезвычайных ситуациях***

(наименование профиля образовательной программы)

**Формы обучения:**

***очная, заочная***

**Кафедра: *Системы автоматизированной поддержки принятия решений***

(наименование кафедры)

**Составитель:**

**К.т.н., доцент**

степень, должность

подпись

**С.Г. Толстых**

инициалы, фамилия

**Заведующий кафедрой**

подпись

**И.Л. Коробова**

инициалы, фамилия

Тамбов 2021

## 1. ПЛАНИРУЕМЫЕ РЕЗУЛЬТАТЫ ОБУЧЕНИЯ ПО ДИСЦИПЛИНЕ И ЕЕ МЕСТО В СТРУКТУРЕ ОПОП

Цель освоения дисциплины – достижение планируемых результатов обучения (таблица 1.1), соотнесенных с индикаторами достижения компетенций и целью реализации ОПОП.

Дисциплина входит в состав обязательной части образовательной программы.

Таблица 1.1 – Результаты обучения по дисциплине

Код, наименование индикатора	Результаты обучения по дисциплине
<b>ОПК-4 Способен понимать принципы работы современных информационных технологий и использовать их для решения задач профессиональной деятельности</b>	
ИД-1 (ОПК-4) знает современные принципы работы с информацией, компьютерные сети и ресурсы Internet для решения стандартных задач профессиональной направленности	Знание современных тенденций развития информатики и вычислительной техники, компьютерных технологий
	Знание современных программных средств для получения, хранения, обработки и передачи информации
	Знание свойств и требований, предъявляемых к алгоритмам решения задач, способов представления алгоритмов и основных алгоритмических структур
	Знание современных инструментальных средств и технологий программирования
ИД-2 (ОПК-4) умеет осуществлять поиск, хранение, обработку и анализ информации из различных источников, включая сети и базы данных, и представлять ее в требуемом формате, применяя информационные, компьютерные и сетевые технологии	Умение применять методы и средства сбора, обмена, хранения, передачи и обработки текстовой, числовой, графической информации с помощью компьютерных технологий
	Умение использовать программы общего назначения, локальные и глобальные компьютерные сети по сбору, обработке, анализу и хранению информации
	Решает задачи по представлению информации в числовом виде для хранения и обработки в вычислительной технике
	Умение составлять алгоритмы
ИД-3 (ОПК-4) владеет информационно-коммуникационными и сетевыми технологиями для решения стандартных задач профессиональной деятельности	Владение навыками работы с компьютером как средством управления информацией
	Владение навыками работы с основными программными средствами хранения и обработки информации с учетом основных требований информационной безопасности
	Владение навыками алгоритмизации и программирования

Результаты обучения по дисциплине достигаются в рамках осуществления всех видов контактной и самостоятельной работы обучающихся в соответствии с утвержденным учебным планом.

Индикаторы достижения компетенций считаются сформированными при достижении соответствующих им результатов обучения.

## 2. ОБЪЁМ ДИСЦИПЛИНЫ

Объем дисциплины составляет 3 зачетных единицы.

Ниже приведено распределение общего объема дисциплины (в академических часах) в соответствии с утвержденным учебным планом.

Виды работ	Форма обучения
	Очная
	1 семестр
<b><i>Контактная работа</i></b>	<b>49</b>
занятия лекционного типа	16
лабораторные занятия	32
практические занятия	
курсовое проектирование	
консультации	
промежуточная аттестация	1
<b><i>Самостоятельная работа</i></b>	<b>59</b>
<b><i>Всего</i></b>	<b>108</b>

### 3. СОДЕРЖАНИЕ ДИСЦИПЛИНЫ

#### Раздел 1. Информатика и информация.

##### Тема 1. Предмет, цели и задачи информатики.

Исторический обзор, предпосылки возникновения информатики. Предмет и основное содержание дисциплины, ее цели и задачи. Структура информатики и ее связь с другими науками. Понятие «информация», виды информации, способы хранения и переработки. Измерение количества информации. Виды и формы представления информации в информационных системах.

##### Тема 2. Информационные процессы

Информационные процессы. Информационные системы. Информационные технологии. Информационные ресурсы. Сферы применения методов и средств информатики в науке и технике.

Лабораторные работы:

ЛР01. Позиционные системы счисления. Методы перевода чисел. Выполнение арифметических операций над числами в двоичной, восьмеричной и шестнадцатеричной системах. Выполнение логических операций над числами в двоичной системе счисления.

ЛР02. Измерение количества информации.

Самостоятельная работа:

СР01. Поиск и изучение материала об общих принципах процессов передачи, обработки и накопления информации.

СР02. Поиск и изучение материала об информационных процессах, системах и технологиях

#### Раздел 2. Аппаратное обеспечение компьютера и компьютерные сети

##### Тема 3. Общие принципы организации работы компьютеров

Структурно-функциональная схема компьютера. Виды компьютеров в современном мире. Супер-компьютеры. Вычислительные кластеры. Основные комплектующие компьютеров типа IBM PC. Внешние устройства отображения, ввода, вывода и хранения информации. Гаджеты.

##### Тема 4. Компьютерные сети

Основные архитектурные решения в локальных сетях. Глобальные сети. Высокоскоростные современные сети. Беспроводные сети. Спутниковые системы. Цифровое вещание по компьютерным сетям. Компьютерные сети для организации распределенных вычислений. Облачные вычисления. Доступ к суперкомпьютерам посредством глобальных сетей

Самостоятельная работа:

СР03. Поиск и изучение материала об общих принципах организации и работы компьютеров.

СР04. Поиск и изучение материала о компьютерных сетях.

#### Раздел 3. Программное обеспечение компьютера.

##### Тема 5. Программное обеспечение

Операционные системы, обзор и классификация. Понятие «файловая система». Кодирование текстовой, числовой, графической, звуковой информации. Системное, специальное, прикладное ПО. Операционная система Windows. Операционные системы на базе UNIX. ОС Android. Браузеры глобальных сетей, поисковые системы. Файлообменники.

Общение и обмен информацией в сети. Мультимедиа технологии. Средства электронных презентаций. Электронные таблицы. Представление звуковой информации в памяти ПК. Программные средства и технологии обработки.

#### **Тема 6. Компьютерная графика**

Растровые и векторные форматы хранения информации. Видеофайлы, проигрыватели. Файловые расширения для хранения графической информации. Графические редакторы и процессоры.

#### **Тема 7. Защита информации.**

Основные определения и концепции. Кодирование информации. Шифрование и дешифрование информации (обзор). Компьютерные вирусы. Сетевая безопасность.

Лабораторные работы:

ЛР03. Средства обработки и преобразования информации. Прикладное программное обеспечение для работы с текстовыми документами.

ЛР04. Средства обработки и преобразования информации. Прикладное программное обеспечение для работы электронными таблицами.

ЛР05. Средства обработки и преобразования информации. Прикладное программное обеспечение для работы базами данных.

ЛР06. Средства обработки и преобразования информации. Программы подготовки и просмотра презентаций.

Самостоятельная работа:

СР05. Поиск и изучение материала о программном обеспечении компьютера.

СР06. Поиск и изучение материала о средствах обработки компьютерной графики.

СР07. Поиск и изучение материала о защите информации, сетевой безопасности.

#### **Раздел 4. Активные информационные ресурсы.**

#### **Тема 8. Этапы решения задач на ЭВМ.**

Этапы решения задач на ЭВМ. Понятие алгоритма. Свойства алгоритма. Способы записи алгоритмов: словесный, табличный, блок-схемой, структурно-стилизированный. Способы связи потоков передачи данных и управления в алгоритмах – линейные, разветвляющиеся и циклические алгоритмы. Критерии качества алгоритмов. Методы разработки алгоритмов. Сложность алгоритмов. Понятие "тип данных". Стандартные типы данных в информатике. Назначение и классификация языков программирования. Запись программ на алгоритмическом языке, основные особенности. Методы проектирования программ.

#### **Тема 9. Язык программирования C++.**

Назначение, особенности и история развития языка программирования C++. Лексические основы языка C++. Константы в языке C++. Простые типы данных. Определения и описания программных объектов. Знаки операций, формирование выражений в языке C++. Операторы языка C++. Понятие адресации, реализация сложных типов данных. Массивы и строки.

Лабораторные работы:

ЛР07. Разработка программы для решения простейших задач обработки информации. Программирование разветвляющихся алгоритмов на языке C++.

ЛР08. Разработка программы для решения простейших задач обработки информации. Программирование циклических алгоритмов на языке C++.

ЛР09. Массивы в языке C++.

ЛР10. Строки в языке C++.



#### 4. ПЕРЕЧЕНЬ УЧЕБНОЙ ЛИТЕРАТУРЫ, ИНФОРМАЦИОННЫХ РЕСУРСОВ И ТЕХНОЛОГИЙ

##### 4.1. Учебная литература

1. Галыгина, И. В. Информатика. Лабораторный практикум : учебное пособие для вузов / И. В. Галыгина, Л. В. Галыгина. — Санкт-Петербург : Лань, 2020. — 124 с. — ISBN 978-5-8114-5401-3. — Текст : электронный // Лань : электронно-библиотечная система. — URL: <https://e.lanbook.com/book/149337>. — Режим доступа: для авториз. пользователей.

2. Толстых С.С. Информатика [Электронный ресурс]: метод. указ. / С. С. Толстых, С. Г. Толстых. - Тамбов: ТГТУ, 2016. - Режим доступа к книге: <http://www.tstu.ru/book/elib1/exe/2016/Tolstih.exe> - "Электронно-библиотечная система ТГТУ. Электронные учебники"

3. Ракитина Е.А. Информатика [Электронный ресурс]: учебное пособие / Е. А. Ракитина, С. С. Толстых, С. Г. Толстых. - Тамбов: ТГТУ, 2015. - Режим доступа к книге: <http://www.tstu.ru/book/elib1/exe/2015/Rakitina.exe> - "Электронно-библиотечная система ТГТУ. Электронные учебники"

4. Метелица Н.Т. Основы информатики [Электронный ресурс]: учебное пособие/ Метелица Н.Т., Орлова Е.В.— Электрон. текстовые данные.— Краснодар: Южный институт менеджмента, 2012.— 113 с.— Режим доступа: <http://www.iprbookshop.ru/9751>.— ЭБС «IPRbooks», по паролю

5. Федосеев С.В. Современные проблемы прикладной информатики [Электронный ресурс]: учебное пособие/ Федосеев С.В.— Электрон. текстовые данные.— М.: Евразийский открытый институт, 2011.— 272 с.— Режим доступа: <http://www.iprbookshop.ru/10830>.— ЭБС «IPRbooks», по паролю

6. Губарев В.В. Информатика. Прошлое, настоящее, будущее [Электронный ресурс]: учебник/ Губарев В.В.— Электрон. текстовые данные.— М.: Техносфера, 2011.— 432 с.— Режим доступа: <http://www.iprbookshop.ru/13281>.— ЭБС «IPRbooks», по паролю

7. Кудинов, Ю.И. Основы современной информатики. [Электронный ресурс] / Ю.И. Кудинов, Ф.Ф. Пащенко. — Электрон. дан. — СПб. : Лань, 2011(2016). — 256 с. — Режим доступа: <http://e.lanbook.com/book/2024> — Загл. с экрана.

8. Информатика [Электронный ресурс]: учебное пособие/ С.В. Тимченко [и др.].— Электрон. текстовые данные.— Томск: Томский государственный университет систем управления и радиоэлектроники, Эль Контент, 2011.— 160 с.— Режим доступа: <http://www.iprbookshop.ru/13935>.— ЭБС «IPRbooks», по паролю

##### 4.2. Интернет-ресурсы, в том числе современные профессиональные базы данных и информационные справочные системы

Университетская информационная система «РОССИЯ» <https://uisrussia.msu.ru>

Справочно-правовая система «Консультант+» <http://www.consultant-urist.ru>

Справочно-правовая система «Гарант» <http://www.garant.ru>

База данных Web of Science <https://apps.webofknowledge.com/>

База данных Scopus <https://www.scopus.com>

Портал открытых данных Российской Федерации <https://data.gov.ru>

База открытых данных Министерства труда и социальной защиты РФ <https://rosmintrud.ru/opendata>

База данных Научной электронной библиотеки eLIBRARY.RU <https://elibrary.ru/>

База данных профессиональных стандартов Министерства труда и социальной защиты РФ <http://profstandart.rosmintrud.ru/obshchiy-informatsionnyy-blok/natsionalnyy-reestr-professionalnykh-standartov/>

Базы данных Министерства экономического развития РФ <http://www.economy.gov.ru>  
База открытых данных Росфинмониторинга <http://www.fedsfm.ru/opendata>  
Электронная база данных «Издательство Лань» <https://e.lanbook.com>  
Электронная библиотечная система «IPRbooks» <http://www.iprbookshop.ru>  
База данных «Электронно-библиотечная система «ЭБС ЮРАЙТ» <https://www.biblio-online.ru>  
База данных электронно-библиотечной системы ТГТУ <http://elib.tstu.ru>  
Федеральная государственная информационная система «Национальная электронная библиотека» <https://нэб.рф>  
Национальный портал онлайн обучения «Открытое образование» <https://openedu.ru>  
Электронная база данных "Polpred.com Обзор СМИ" <https://www.polpred.com>  
Официальный сайт Федерального агентства по техническому регулированию и метрологии <http://protect.gost.ru/>

Ресурсы электронной информационно-образовательной среды университета представлены в локальном нормативном акте «Положение об электронной информационно-образовательной среде Тамбовского государственного технического университета».

Электронные образовательные ресурсы, к которым обеспечен доступ обучающихся, в т.ч. приспособленные для использования инвалидами и лицами с ограниченными возможностями здоровья, приведены на официальном сайте университета в разделе «Университет»-«Сведения об образовательной организации»-«Материально-техническое обеспечение и оснащённость образовательного процесса».

Сведения о лицензионном программном обеспечении, используемом в образовательном процессе, представлены на официальном сайте университета в разделе «Образование»-«Учебная работа»-«Доступное программное обеспечение».



## 5. МЕТОДИЧЕСКИЕ УКАЗАНИЯ ДЛЯ ОБУЧАЮЩИХСЯ ПО ОСВОЕНИЮ ДИСЦИПЛИНЫ

С целью углубления и закрепления полученных теоретических сведений и совершенствования практических умений и навыков необходимо выполнение следующих *мероприятий*:

- *лекции* – запись одна из форм активной самостоятельной работы студентов, требующая навыков и умения кратко, схематично, последовательно и логично фиксировать основные положения, выводы, обобщения, формулировки. Культура записи лекции – один из важнейших факторов успешного и творческого овладения знаниями. Последующая работа над текстом лекции воскрешает в памяти ее содержание, позволяет развивать аналитическое мышление. Лекции имеют в основном обзорный характер и нацелены на освещение наиболее трудных и дискуссионных вопросов, изучение материалов лекций призвано способствовать формированию навыков работы с учебной и научной литературой. Студенты приходят на лекции, предварительно проработав соответствующий учебный материал по источникам, рекомендуемым программой. Работа с конспектом лекций предполагает просмотр конспекта в тот же день после занятий, пометку материала конспекта, который вызывает затруднения для понимания;

- *лабораторные занятия* - перед выполнением лабораторной работы необходимо изучить теорию вопроса, предполагаемого к исследованию, ознакомиться с руководством по соответствующей работе и подготовить протокол проведения работы, оформление отчета проводится после проведения ее, для подготовке к защите следует проанализировать результаты, сопоставить их с известными теоретическими положениями или справочными данными, обобщить результаты исследований в виде выводов, подготовить ответы на вопросы, приводимые к лабораторным работам;

- *тестовый контроль* можно использовать на любом этапе лабораторного или практического занятия, от проверки домашнего задания, до закрепления нового материала. Тестовая форма проверки знаний имеет ряд несомненных достоинств: позволяет в сжатые сроки провести опрос значительного числа студентов; исключает возможность субъективного подхода к оценке качества знаний;

- *самостоятельная работа* студентов является одной из основных форм внеаудиторной работы. Целью самостоятельной работы студентов является овладение фундаментальными знаниями, профессиональными умениями и навыками деятельности по профилю, опытом творческой, исследовательской деятельности. Основными результатами самостоятельной работы должны стать улучшение качества знаний и выработка каждым студентом собственной системы общетеоретических и специальных профессиональных знаний, совокупность и широта которых формирует у него представления о изучаемом предмете. На самостоятельное изучение выносятся те темы и разделы, которые не рассматривались на лекциях, лабораторных и практических занятиях недостаточно подробно. Основным методом обучения является самостоятельная работа студентов с учебно-методическими материалами (мультимедийные издания), научной литературой, статистическими данными, в том числе Internet-ресурсы.

## 6. МАТЕРИАЛЬНО-ТЕХНИЧЕСКОЕ ОБЕСПЕЧЕНИЕ

По всем видам учебной деятельности в рамках дисциплины используются аудитории, оснащенные необходимым специализированным оборудованием.

Наименование специальных помещений	Оснащенность специальных помещений	Перечень лицензионного программного обеспечения / Реквизиты подтверждающего документа
Учебная аудитория для проведения занятий лекционного типа	Мебель: учебная мебель Технические средства: экран, проектор, компьютер	MS Office, Windows / Корпоративные академические лицензии бессрочные Microsoft Open License №47425744, 48248803, 41251589, 46314939, 44964701, 43925361, 45936776, 47425744, 41875901, 41318363, 60102643;
Учебная аудитория для проведения занятий семинарского типа, лабораторных работ, групповых и индивидуальных консультаций, текущего контроля и промежуточной аттестации – компьютерный класс	Мебель: учебная мебель Комплект специализированной мебели: компьютерные столы Технические средства: компьютерная техника с подключением к информационно-коммуникационной сети «Интернет» и доступом в электронную информационно-образовательную среду образовательной организации, веб-камеры, коммуникационное оборудование, обеспечивающее доступ к сети интернет (проводное соединение и беспроводное соединение по технологии Wi-Fi)	Kaspersky Endpoint Security для бизнеса – Стандартный Russian Edition / №1FB6161017094054183141 Сублицензионный договор №Вж_ПО_126201-2016 от 17.10.2016г. Право на использование ПО с 17.10.2016 до 24.10.2018; OpenOffice, Far Manager, 7-Zip / свободно распространяемое ПО DevC++ (GNU GPL) среда разработки приложений на языке программирования C/C++
Учебная аудитория для проведения групповых и индивидуальных консультаций, текущего контроля и промежуточной аттестации	Мебель: учебная мебель	

Для самостоятельной работы обучающихся предусмотрены помещения, укомплектованные специализированной мебелью, оснащенные компьютерной техникой с возможностью подключения к сети «Интернет» и обеспечением доступа в электронную информационно-образовательную среду университета.

Наименование помещений для самостоятельной работы обучающихся	Оснащенность помещений для самостоятельной работы обучающихся	Перечень лицензионного программного обеспечения / Реквизиты подтверждающего документа
Помещение для самостоятельной работы обучающихся (читальный зал Научной библиотеки)	Мебель: учебная мебель Комплект специализированной мебели: компьютерные столы Оборудование: компьютерная техника с подключением к информационно-коммуникационной сети «Интернет» и доступом в электронную информационно-образовательную среду образовательной организации, веб-камеры, коммуникационное оборудование, обеспечивающее доступ к сети интернет (проводное соединение и беспроводное соединение по технологии Wi-Fi)	Microsoft Windows 7 pro Лицензия №49487340 Microsoft Office 2007 Лицензия №49487340
Помещение для самостоятельной работы обучающихся (ауд. 333/А)	Мебель: учебная мебель Комплект специализированной мебели: компьютерные столы Оборудование: компьютерная техника с подключением к информационно-	Microsoft Windows XP Лицензия №44964701 Microsoft Office 2007 Лицензия №44964701

20.03.01 «Техносферная безопасность»  
«Защита в чрезвычайных ситуациях»

Наименование помещений для самостоятельной работы обучающихся	Оснащенность помещений для самостоятельной работы обучающихся	Перечень лицензионного программного обеспечения / Реквизиты подтверждающего документа
	коммуникационной сети «Интернет» и доступом в электронную информационно-образовательную среду образовательной организации, веб-камеры, коммуникационное оборудование, обеспечивающее доступ к сети интернет (проводное соединение и беспроводное соединение по технологии Wi-Fi)	

## 7. ТЕКУЩИЙ КОНТРОЛЬ УСПЕВАЕМОСТИ И ПРОМЕЖУТОЧНАЯ АТТЕСТАЦИЯ

Проверка достижения результатов обучения по дисциплине осуществляется в рамках текущего контроля успеваемости и промежуточной аттестации.

### 7.1. Текущий контроль успеваемости

Текущий контроль успеваемости включает в себя мероприятия по оцениванию выполнения лабораторных работ, заданий для самостоятельной работы. Мероприятия текущего контроля успеваемости приведены в таблице 7.1.

Таблица 7.1 – Мероприятия текущего контроля успеваемости

Обозначение	Наименование	Форма контроля
ЛР01	Позиционные системы счисления. Методы перевода чисел. Выполнение арифметических операций над числами в двоичной, восьмеричной и шестнадцатеричной системах. Выполнение логических операций над числами в двоичной системе счисления.	защита
СР01	Поиск и изучение материала об общих принципах процессов передачи, обработки и накопления информации.	реферат
СР02	Поиск и изучение материала об информационных процессах, системах и технологиях	реферат
СР03	Поиск и изучение материала об общих принципах организации и работы компьютеров	реферат
СР04	Поиск и изучение материала о компьютерных сетях	реферат
ЛР02	Измерение количества информации.	защита
ЛР03	Средства обработки и преобразования информации. Прикладное программное обеспечение для работы с текстовыми документами.	защита
ЛР04	Средства обработки и преобразования информации. Прикладное программное обеспечение для работы электронными таблицами.	защита
ЛР05	Средства обработки и преобразования информации. Прикладное программное обеспечение для работы базами данных.	защита
ЛР06	Средства обработки и преобразования информации. Программы подготовки и просмотра презентаций.	защита
ЛР07	Разработка программы для решения простейших задач обработки информации. Программирование разветвляющихся алгоритмов на языке С++.	защита
ЛР08	Разработка программы для решения простейших задач обработки информации. Программирование циклических алгоритмов на языке С++.	защита
ЛР09	Массивы в языке С++.	защита
ЛР10	Строки в языке С++.	защита
СР05	Поиск и изучение материала о программном обеспечении компьютера	реферат
СР06	Поиск и изучение материала о средствах обработки компьютерной графики	реферат

Обозначение	Наименование	Форма контроля
СР07	Поиск и изучение материала о защите информации, сетевой безопасности	реферат

## 7.2. Промежуточная аттестация

Формы промежуточной аттестации по дисциплине приведены в таблице 7.2.

Таблица 7.2 – Формы промежуточной аттестации

Обозначение	Форма отчетности	Очная	Очно-заочная	Заочная
Зач01	Зачет	1 семестр	2 семестр	1 курс

## 8. ФОНД ОЦЕНОЧНЫХ СРЕДСТВ

### 8.1. Оценочные средства

Оценочные средства соотнесены с результатами обучения по дисциплине и индикаторами достижения компетенций.

ИД-1 (ОПК-4) знает современные принципы работы с информацией, компьютерные сети и ресурсы Internet для решения стандартных задач профессиональной направленности

Результаты обучения	Контрольные мероприятия
Знание современных тенденций развития информатики и вычислительной техники, компьютерных технологий	СР03, СР04, СР07, Зач01
Знание современных программных средств для получения, хранения, обработки и передачи информации	ЛР03, ЛР04, ЛР05, ЛР06, СР05, СР06, Зач01
Знание свойств и требований, предъявляемых к алгоритмам решения задач, способов представления алгоритмов и основных алгоритмических структур	Зач01
Знание современных инструментальных средств и технологий программирования	ЛР07, Зач01

#### Темы реферата СР03

1. Работы Дж. фон Неймана по теории вычислительных машин.
2. История создания и развития ЭВМ. Поколения.
3. Микропроцессоры, история создания, использование в современной технике.
4. Персональные ЭВМ, история создания, место в современном мире.
5. Супер-ЭВМ, назначение, возможности, принципы построения.
6. Проект ЭВМ 5-го поколения: замысел и реальность.
7. Многопроцессорные ЭВМ и распараллеливание программ
8. Архитектура процессоров машин 2-го и 3-го поколений.
9. Архитектура микропроцессора семейства PDP.
10. Архитектура микропроцессора семейства Intel.

#### Темы реферата СР04

1. Компьютерные сети. Основные понятия
2. Глобальные компьютерные сети
3. Локальные компьютерные сети
4. Топология локальных компьютерных сетей (шина, кольцо, звезда)
5. Архитектура компьютерных сетей.
6. Информационно- справочные системы и информационно – поисковые технологии
7. Информационные сетевые технологии
8. Информационно – справочные правовые системы (ИСПС).
9. Информационные технологии в образовании

#### Темы рефератов СР05

1. Программные системы обработки текстов под MS DOS.
2. Программные системы обработки текстов под WINDOWS.
3. Электронные таблицы под MS DOS.
4. Электронные таблицы под WINDOWS.

5. Программные системы обработки графической информации под MS DOS.
6. Программные системы обработки графической информации под WINDOWS.
7. Современная компьютерная графика. CorelDraw и Photoshop.
8. Компьютерная анимация. 3D Max и другие.
9. Программные системы обработки сканированной информации.
10. Программные системы «переводчики».
11. Мультимедиа-системы. Компьютер и музыка.
12. Мультимедиа-системы. Компьютер и видео.
13. Обзор компьютерных игр.
14. Системы управления базами данных под MS DOS и WINDOWS.
15. Системы управления распределенными базами данных. ORACLE и другие.
16. Обучающие системы. Средства создания электронных учебников.
17. Обучающие системы. Средства создания систем диагностики и контроля знаний.
18. Сетевые и телекоммуникационные сервисные программы.
19. О программах-поисковиках в Интернете.
20. О программах-броузерах в Интернете.
21. Системы компьютерной алгебры.
22. Пакет MathCad.
23. Развитие программных средств математических вычислений — от Eureka до Mathematica.

#### Темы рефератов СР06

1. Возможности CorelDraw.
2. Что может Adobe Photoshop.
3. Обзор графических редакторов для IBM PC.
4. Компьютерная анимация.
5. Сканирование и распознавание изображений.
6. Возможности и перспективы развития компьютерной графики.
7. Форматы графических файлов.

#### Темы рефератов СР07

1. Методы борьбы с фишинговыми атаками.
2. Законодательство о персональных данных.
3. Защита авторских прав.
4. Назначение, функции и типы систем видеозащиты.
5. Как подписывать с помощью ЭЦП электронные документы различных форматов.
6. Обзор угроз и технологий защиты Wi-Fi-сетей.
7. Проблемы внедрения дискового шифрования.
8. Борьба со спамом: основные подходы, классификация, примеры, прогнозы на будущее.
9. Особенности процессов аутентификации в корпоративной среде.
10. Квантовая криптография.
11. Утечки информации: как избежать. Безопасность смартфонов.
12. Безопасность применения пластиковых карт - законодательство и практика.
13. Защита CD- и DVD-дисков от копирования.
14. Современные угрозы и защита электронной почты.
15. Программные средства анализа локальных сетей на предмет уязвимостей.
16. Безопасность применения платежных систем - законодательство и практика.
17. Аудит программного кода по требованиям безопасности.

#### Вопросы к защите лабораторной работы ЛР03

1. Дайте определение:  
Поля (верхнее, правое, нижнее, левое)  
Отступа первой строки  
Абзаца  
Абзацного отступа (слева, справа)  
Интервала (перед, после абзаца).
2. В каких случаях используется разрыв страницы.
3. В каких случаях используется разрыв раздела.
4. В чём отличие действий клавиш DEL и BACKSPACE.
5. По каким признакам текстовый процессор видит, что строка должна быть помещена в автособираемое оглавление.
6. Надо ли выделять абзац перед его форматированием.
7. Каким образом быстро выделить слово, предложение, абзац, фрагмент текста, состоящий из более, чем одной страницы.
8. Как выполнить вертикальное выделение.
9. Для чего предназначен буфер обмена. Дайте его характеристики.
10. Чем отличается текстовый процессор от текстового редактора.
11. Как вставить формулу в текстовый документ Word?
12. Какая лента используется при работе с формулами в Word?
13. Как можно вставить математические символы, греческие буквы в формулу?
14. Как вставить в формуле верхний индекс?
15. Как можно отредактировать формулу, уже вставленную в текстовый документ?
16. Как установить обрамление листа?
17. Для чего используется позиционная рамка (рамка надпись) в текстовых документах?
18. Как уменьшить шаг сетки для более точного перемещения позиционной рамки?
19. Как задать точную высоту строк (точную ширину столбца) в таблице?
20. Как установить нужную толщину обрамления (линий) в таблице?
21. Какой вид компьютерной графики используется в текстовом редакторе Word?
22. Как добавить в текстовый документ графический примитив (автофигуру)?
23. Для чего используется клавиша *Shift* при рисовании графических фигур?
24. Как задать точные размеры графической фигуры?
25. Как изменить формат фигуры (толщину и вид границы, заливку)?
26. Для чего выполняется группировка графических объектов в документе?

#### Вопросы к защите лабораторной работы ЛР04

1. Как построить диаграмму?
2. Какой тип диаграммы нужно выбрать, чтобы построить график математической функции?
3. Перечислите элементы диаграммы.
4. Как выполнить редактирование элементов диаграммы?
5. Как построить два графика (или график и асимптоту) на одной диаграмме?
6. Что значат сообщения об ошибках #ДЕЛ/0! и #ЧИСЛО!
7. Как можно вставить функцию в ячейку?
8. В каких формулах используется операция &?
9. К какой категории относится функция ЛЕВСИМВ?
10. К какой категории относятся функции СРЗНАЧ, МАКС, МИН?
11. Как работает логическая функция ЕСЛИ?



12. Какую функцию следует использовать, если требуется подсчитать количество непустых ячеек в диапазоне, удовлетворяющих заданному условию?
13. Какие прикладные задачи можно решать с помощью Excel?
14. Зачем используется функция БС из категории Финансовые?
15. Для чего строятся графики при проведении финансовых расчетов в Excel?
16. Для чего используется пакет Подбор параметра?
17. Как создать копию страницы в книге Excel?
18. Каково назначение надстроек *Поиск решения* и *Подбор параметра*?
19. Какие задачи решаются с помощью подбора параметра?
20. Какие задачи можно решить, используя *Поиск решения*?
21. Что представляет собой целевая функция?
22. Как выявить ячейки, влияющие на целевую ячейку?
23. Перечислите этапы решения задач оптимизации
24. Какие виды задач можно решать методами линейного программирования?
25. Опишите процедуру задания ограничений при решении задач оптимизации
26. Дайте определение компьютерной модели
27. В чем заключается отличие компьютерной и математической модели поставленной задачи?
28. Как задается метод решения при поиске оптимального решения задачи?
29. Что понимается под целевой ячейкой?
30. Дайте определение теневой цены.
31. Зачем необходимо проводить анализ чувствительности решения?
32. Что понимается под оптимальным решением задачи?

#### Вопросы к защите лабораторной работы ЛР05

1. Опишите возможности СУБД MS Access.
2. Какие объекты входят в состав файла базы данных MS Access?
3. Какие ограничения на имена полей, элементов управления и объектов действуют в MS Access?
4. Чем отличаются режимы работы с объектами базы данных в MS Access: оперативный режим, режим конструктора?
5. Опишите, какие типы данных могут иметь поля в MS Access. Каков их предельный размер?
6. Каково назначение справочной системы MS Access? Чем отличается поиск подсказки на вкладках: Содержание, Мастер ответов и Указатель?
7. Что такое выражения в MS Access? Какие бывают выражения и для чего они используются?
8. Какие особенности в записи различных операндов выражений: имя поля, число, текст?
9. Каково назначение построителя выражений?
10. С какой целью выполняется проектирование базы данных и в чем оно заключается?
11. Какие операции с данными в таблице базы данных вы знаете?
12. Каково назначение сортировки данных в таблице? Какие бывают виды сортировки?
13. Что такое фильтр? Каковы особенности расширенного фильтра?
14. Зачем в базах данных используются формы? Какие разделы имеются в форме и зачем они предназначены? Какими способами можно создать форму?
15. Какие элементы управления могут иметь объекты базы данных: форма, отчет, страница доступа к данным?

16. Что такое запрос? Каково отличие запроса-выборки и запроса с параметром? Какими способами можно создать запрос?
17. Опишите назначение языка SQL.
18. Для чего нужен отчет? Какие сведения отображаются в отчете? Какова структура отчета? Какими способами можно создать отчет?

#### Вопросы к защите лабораторной работы ЛР06

1. Какие существуют режимы работы со слайдами при создании презентации?
2. Как создать новый слайд?
3. Зачем нужна анимация в презентации?
4. Как задать и настроить эффекты анимации?
5. Чем отличаются режим презентации (.pptx) и режим демонстрации (.ppsx)?

#### Вопросы к защите лабораторной работы ЛР07

1. Перечислите используемые операторы языка программирования и объясните характер их использования.
2. Объясните выбор используемых инструментальных средств разработки программы.
3. Перечислите операторы выбора языка программирования C++.

ИД-2 (ОПК-4) умеет осуществлять поиск, хранение, обработку и анализ информации из различных источников, включая сети и базы данных, и представлять ее в требуемом формате, применяя информационные, компьютерные и сетевые технологии

Результаты обучения	Контрольные мероприятия
Умение применять методы и средства сбора, обмена, хранения, передачи и обработки текстовой, числовой, графической информации с помощью компьютерных технологий	СР01, СР02, Зач01
Умение использовать программы общего назначения, локальные и глобальные компьютерные сети по сбору, обработке, анализу и хранению информации	ЛР03, ЛР04, ЛР05, ЛР06
Решает задачи по представлению информации в числовом виде для хранения и обработки в вычислительной технике	ЛР01, ЛР02, Зач01
Умение составлять алгоритмы	ЛР07, ЛР08, ЛР09, ЛР10
Умение писать и отлаживать коды на языке программирования высокого уровня	ЛР07, ЛР08, ЛР09, ЛР10

#### Темы реферата СР01

1. Понятие «Информация».
2. Информационные процессы в окружающем мире.
3. Мультимедиа-технологии.
4. Мир Интернет.
5. От абака до ПК (история счета).
6. Составные части информатики: поиск, преобразование, хранение, передача информации.
7. Информационные модели.
8. Хранители информации (о запоминающих устройствах).
9. Алгоритмические конструкции.

## 10. Плюсы и минусы компьютерных технологий.

### Темы реферата СР02

1. Информационные технологии организационного управления.
2. Информационные технологии в промышленности и экономике
3. Информационные технологии автоматизированного проектирования
4. Программные средства информационных технологий
5. Технические средства информационных технологий
6. Этапы эволюции информационных технологий
7. Геоинформационные технологии. Основные понятия
8. Геоинформационные системы в экологии и природопользовании
9. CASE – технологии
10. Информационно- справочные системы и информационно – поисковые технологии

### Вопросы к защите лабораторной работы ЛР01 (примеры)

1. Опишите используемые методы перевода чисел.
2. Объясните особенности арифметических операций в двоичной системе счисления.
3. Объясните выбор системного программного обеспечения для решения задачи.
4. Перечислите используемые логические операции над числовыми данными.
5. Объясните особенности логических операторов в поразрядных операциях.
6. Укажите особенности хранения числовой информации в вычислительной технике.

### Вопросы к защите лабораторной работы ЛР02 (примеры)

1. Подходы к измерению количества информации
2. Измерьте информационный объем сообщения в различных кодировках. Выразите его в битах, байтах, килобайтах.
3. Найдите количество информации, которую переносит каждая из заданных букв в заданном тексте

### Вопросы к защите лабораторной работы ЛР03

1. Дайте определение:  
Поля (верхнее, правое, нижнее, левое)  
Отступа первой строки  
Абзаца  
Абзацного отступа (слева, справа)  
Интервала (перед, после абзаца).
2. В каких случаях используется разрыв страницы.
3. В каких случаях используется разрыв раздела.
4. В чём отличие действий клавиш DEL и BACKSPACE.
5. По каким признакам текстовый процессор видит, что строка должна быть помещена в автособираемое оглавление.
6. Надо ли выделять абзац перед его форматированием.
7. Каким образом быстро выделить слово, предложение, абзац, фрагмент текста, состоящий из более, чем одной страницы.
8. Как выполнить вертикальное выделение.
9. Для чего предназначен буфер обмена. Дайте его характеристики.

10. Чем отличается текстовый процессор от текстового редактора.
11. Как вставить формулу в текстовый документ Word?
12. Какая лента используется при работе с формулами в Word?
13. Как можно вставить математические символы, греческие буквы в формулу?
14. Как вставить в формуле верхний индекс?
15. Как можно отредактировать формулу, уже вставленную в текстовый документ?
16. Как установить оформление листа?
17. Для чего используется позиционная рамка (рамка надпись) в текстовых документах?
18. Как уменьшить шаг сетки для более точного перемещения позиционной рамки?
19. Как задать точную высоту строк (точную ширину столбца) в таблице?
20. Как установить нужную толщину оформления (линий) в таблице?
21. Какой вид компьютерной графики используется в текстовом редакторе Word?
22. Как добавить в текстовый документ графический примитив (автофигуру)?
23. Для чего используется клавиша *Shift* при рисовании графических фигур?
24. Как задать точные размеры графической фигуры?
25. Как изменить формат фигуры (толщину и вид границы, заливку)?
26. Для чего выполняется группировка графических объектов в документе?

#### Вопросы к защите лабораторной работы ЛР04

1. Как построить диаграмму?
2. Какой тип диаграммы нужно выбрать, чтобы построить график математической функции?
3. Перечислите элементы диаграммы.
4. Как выполнить редактирование элементов диаграммы?
5. Как построить два графика (или график и асимптоту) на одной диаграмме?
6. Что значат сообщения об ошибках #ДЕЛ/0! и #ЧИСЛО!
7. Как можно вставить функцию в ячейку?
8. В каких формулах используется операция **&**?
9. К какой категории относится функция ЛЕВСИМВ?
10. К какой категории относятся функции СРЗНАЧ, МАКС, МИН?
11. Как работает логическая функция ЕСЛИ?
12. Какую функцию следует использовать, если требуется подсчитать количество непустых ячеек в диапазоне, удовлетворяющих заданному условию?
13. Какие прикладные задачи можно решать с помощью Excel?
14. Зачем используется функция БС из категории Финансовые?
15. Для чего строятся графики при проведении финансовых расчетов в Excel?
16. Для чего используется пакет Подбор параметра?
17. Как создать копию страницы в книге Excel?
18. Каково назначение надстроек *Поиск решения* и *Подбор параметра*?
19. Какие задачи решаются с помощью подбора параметра?
20. Какие задачи можно решить, используя *Поиск решения*?
21. Что представляет собой целевая функция?
22. Как выявить ячейки, влияющие на целевую ячейку?
23. Перечислите этапы решения задач оптимизации
24. Какие виды задач можно решать методами линейного программирования?
25. Опишите процедуру задания ограничений при решении задач оптимизации
26. Дайте определение компьютерной модели
27. В чем заключается отличие компьютерной и математической модели поставленной задачи?

28. Как задается метод решения при поиске оптимального решения задачи?
29. Что понимается под целевой ячейкой?
30. Дайте определение теневой цены.
31. Зачем необходимо проводить анализ чувствительности решения?
32. Что понимается под оптимальным решением задачи?

#### Вопросы к защите лабораторной работы ЛР05

1. Опишите возможности СУБД MS Access.
2. Какие объекты входят в состав файла базы данных MS Access?
3. Какие ограничения на имена полей, элементов управления и объектов действуют в MS Access?
4. Чем отличаются режимы работы с объектами базы данных в MS Access: оперативный режим, режим конструктора?
5. Опишите, какие типы данных могут иметь поля в MS Access. Каков их предельный размер?
6. Каково назначение справочной системы MS Access? Чем отличается поиск подсказки на вкладках: Содержание, Мастер ответов и Указатель?
7. Что такое выражения в MS Access? Какие бывают выражения и для чего они используются?
8. Какие особенности в записи различных операндов выражений: имя поля, число, текст?
9. Каково назначение построителя выражений?
10. С какой целью выполняется проектирование базы данных и в чем оно заключается?
11. Какие операции с данными в таблице базы данных вы знаете?
12. Каково назначение сортировки данных в таблице? Какие бывают виды сортировки?
13. Что такое фильтр? Каковы особенности расширенного фильтра?
14. Зачем в базах данных используются формы? Какие разделы имеются в форме и зачем они предназначены? Какими способами можно создать форму?
15. Какие элементы управления могут иметь объекты базы данных: форма, отчет, страница доступа к данным?
16. Что такое запрос? Каково отличие запроса-выборки и запроса с параметром? Какими способами можно создать запрос?
17. Опишите назначение языка SQL.
18. Для чего нужен отчет? Какие сведения отображаются в отчете? Какова структура отчета? Какими способами можно создать отчет?

#### Вопросы к защите лабораторной работы ЛР06

1. Какие существуют режимы работы со слайдами при создании презентации?
2. Как создать новый слайд?
3. Зачем нужна анимация в презентации?
4. Как задать и настроить эффекты анимации?
5. Чем отличаются режим презентации (.pptx) и режим демонстрации (.ppsx)?

#### Вопросы к защите лабораторной работы ЛР07

1. Опишите алгоритм решения задачи.

2. Перечислите используемые операторы языка программирования и объясните характер их использования.
3. Объясните выбор используемых инструментальных средств разработки программы.
4. Перечислите операторы выбора языка программирования C++.
5. Перечислите особенности использования оператора switch.

#### Вопросы к защите лабораторной работы ЛР08

1. Опишите алгоритм решения задачи.
2. Перечислите используемые операторы языка программирования и объясните характер их использования.
3. Объясните выбор используемых инструментальных средств разработки программы.
4. Перечислите операторы цикла языка программирования C++.
5. Перечислите особенности использования оператора for.

#### Вопросы к защите лабораторной работы ЛР09

1. Опишите алгоритм решения задачи.
2. Перечислите используемые операторы языка программирования и объясните характер их использования.
3. Объясните выбор используемых инструментальных средств разработки программы.
4. Опишите понятие массива, характеристики массивов, практические аспекты создания и инициализации массивов.
5. Перечислите средства для создания динамических массивов.

#### Вопросы к защите лабораторной работы ЛР10

1. Опишите алгоритм решения задачи.
2. Перечислите используемые операторы языка программирования и объясните характер их использования.
3. Объясните выбор используемых инструментальных средств разработки программы.
4. Укажите особенности нуль-терминированных строк языка программирования C++.
5. Перечислите функции для работы со строками.

ИД-3 (ОПК-4) владеет информационно-коммуникационными и сетевыми технологиями для решения стандартных задач профессиональной деятельности

Результаты обучения	Контрольные мероприятия
Владение навыками работы с компьютером как средством управления информацией	Зач01
Владение навыками работы с основными программными средствами хранения и обработки информации с учетом основных требований информационной безопасности	ЛР05, Зач01
Владение навыками алгоритмизации и программирования	ЛР07, ЛР08, ЛР09, ЛР10

#### Вопросы к защите лабораторной работы ЛР05

1. Опишите возможности СУБД MS Access.
2. Какие объекты входят в состав файла базы данных MS Access?
3. Какие ограничения на имена полей, элементов управления и объектов действуют в MS Access?
4. Чем отличаются режимы работы с объектами базы данных в MS Access: оперативный режим, режим конструктора?
5. Опишите, какие типы данных могут иметь поля в MS Access. Каков их предельный размер?
6. Каково назначение справочной системы MS Access? Чем отличается поиск подсказки на вкладках: Содержание, Мастер ответов и Указатель?
7. Что такое выражения в MS Access? Какие бывают выражения и для чего они используются?
8. Какие особенности в записи различных операндов выражений: имя поля, число, текст?
9. Каково назначение построителя выражений?
10. С какой целью выполняется проектирование базы данных и в чем оно заключается?
11. Какие операции с данными в таблице базы данных вы знаете?
12. Каково назначение сортировки данных в таблице? Какие бывают виды сортировки?
13. Что такое фильтр? Каковы особенности расширенного фильтра?
14. Зачем в базах данных используются формы? Какие разделы имеются в форме и зачем они предназначены? Какими способами можно создать форму?
15. Какие элементы управления могут иметь объекты базы данных: форма, отчет, страница доступа к данным?
16. Что такое запрос? Каково отличие запроса-выборки и запроса с параметром? Какими способами можно создать запрос?
17. Опишите назначение языка SQL.
18. Для чего нужен отчет? Какие сведения отображаются в отчете? Какова структура отчета? Какими способами можно создать отчет?

#### Вопросы к защите лабораторной работы ЛР07

1. Опишите алгоритм решения задачи.
2. Перечислите используемые операторы языка программирования и объясните характер их использования.
3. Объясните выбор используемых инструментальных средств разработки программы.
4. Перечислите операторы выбора языка программирования C++.
5. Перечислите особенности использования оператора switch.

#### Вопросы к защите лабораторной работы ЛР08

1. Опишите алгоритм решения задачи.
2. Перечислите используемые операторы языка программирования и объясните характер их использования.
3. Объясните выбор используемых инструментальных средств разработки программы.
4. Перечислите операторы цикла языка программирования C++.
5. Перечислите особенности использования оператора for.

#### Вопросы к защите лабораторной работы ЛР09

1. Опишите алгоритм решения задачи.
2. Перечислите используемые операторы языка программирования и объясните характер их использования.
3. Объясните выбор используемых инструментальных средств разработки программы.
4. Опишите понятие массива, характеристики массивов, практические аспекты создания и инициализации массивов.
5. Перечислите средства для создания динамических массивов.

#### Вопросы к защите лабораторной работы ЛР10

1. Опишите алгоритм решения задачи.
2. Перечислите используемые операторы языка программирования и объясните характер их использования.
3. Объясните выбор используемых инструментальных средств разработки программы.
4. Укажите особенности нуль-терминированных строк языка программирования C++.
5. Перечислите функции для работы со строками.

#### Теоретические вопросы к зачету Зач01

1. Основные объекты и разделы информатики.
2. Цели и задачи изучения дисциплины.
3. Основные методы изучения информатики.
4. Смежные с информатикой дисциплины.
5. Сферы применения науки. Назначение науки информатики.
6. История развития информатики.
7. Основные подходы к определению понятия «информация».
8. Виды информации. Свойства информации.
9. Основные подходы к измерению информации.
10. Носители информации. Сообщения, данные, символы.
11. Понятие информационного процесса. Схема взаимосвязи информационных процессов.
12. Информационный процесс сбора информации.
13. Информационный процесс хранения.
14. Информационный процесс передачи. Различные способы передачи информации.
15. Информационный процесс обработки информации. Принципы и правила обработки.
16. Информационный процесс защиты. Основные виды и методы защиты информации.
17. Алфавит. Код. Длина кода.
18. Задачи на определение числа различных состояний при кодировании и нахождение длины кода, если длина кода постоянна.
19. Задача на декодирование с непостоянной длиной кода.
20. Языки кодирования.
21. Непозиционные системы счисления.
22. Позиционные системы счисления.
23. Основные этапы развития вычислительной техники. Поколения ЭВМ.
24. Классификация компьютеров.
25. Архитектура Чарльза Бэббиджа и Джона фон Неймана.



26. Современная архитектура компьютера.
27. Классификация, принципы работы и характеристики устройств ввода информации.
28. Классификация, принципы работы и характеристики устройств вывода информации.
29. Классификация, принципы работы и характеристики устройств отображения информации.
30. Виды памяти в компьютере. Принцип работы памяти.
31. Носители и накопители информации, их основные пользовательские характеристики.
32. Устройства обработки информации. Виды, принципы работы, основные пользовательские характеристики.
33. Устройства передачи информации. Виды, принципы работы, основные пользовательские характеристики.
34. Программное обеспечение компьютера (ПО). Классификация ПО.
35. Операционные системы и операционные оболочки. Назначение и основные функции.
36. Загрузка операционной системы Windows.
37. Драйверы и утилиты.
38. Файловая система.
39. Программы-архиваторы.
40. Информационные технологии. Понятие. Составляющие информационной технологии.
41. Представление текстовой информации в памяти компьютера.
42. Программные средства и технологии обработки текстовой информации.
43. Представление числовой информации в памяти компьютера.
44. Программные средства и технологии обработки числовой информации.
45. Прямой, обратный и дополнительный коды.
46. Представление графической информации в памяти компьютера. Матричный принцип кодирования.
47. Программные средства и технологии обработки графической информации.
48. Представление звуковой информации в памяти компьютера.
49. Программные средства и технологии обработки звуковой информации.
50. Основные виды информационных систем. СУБД. Модели данных.

Тестовые задания к зачету Зач01 (примеры)

1. *Дополните:*

1. НАЗНАЧЕНИЕ ACCESS – \_\_\_\_\_


*Установите соответствие:*

2. ПИКТОГРАММА

НАЗВАНИЕ



А. сохранить



Б. схема данных



Г. конструктор форм





Д. крупные значки

Е. конструктор

Ж. анализ

**Выпишите номер правильного ответа:**

3. ПИКТОГРАММА ДЛЯ ВЫБОРА ОБЪЕКТА «ФОРМЫ»

1. 
2. 
3. 
4. 

4. СОЗДАНИЕ СВЯЗЕЙ МЕЖДУ ТАБЛИЦАМИ – ВЫБОР В МЕНЮ

- 1.Создание / Конструктор таблиц
- 2.Главная / Записи
- 3.Работа с базами данных / Схема данных
- 4.Внешние данные / Excel

**Дополните:**



5. НАЗНАЧЕНИЕ ПИКТОГРАММЫ \_\_\_\_\_

**Установите правильную последовательность:**

6. СОЗДАНИЕ ТАБЛИЦЫ В РЕЖИМЕ КОНСТРУКТОРА

- закрыть таблицу, назвав ее и подтвердив создание ключевого поля
- набрать имя поля таблицы в столбце «Имя поля»
- щелкнуть левой кнопкой мыши по кнопке «Создать»
- щелкнуть левой кнопкой мыши по кнопке ОК
- выбрать соответствующий тип данных
- выбрать Создание / Конструктор таблиц
- заполнить по аналогии остальные поля создаваемой таблицы

7. НАЗНАЧЕНИЕ ПИКТОГРАММЫ \_\_\_\_\_



1. форма
2. другие формы
3. разделенная форма
4. конструктор форм
5. пустая форма

**Дополните:**

8. СОВОКУПНОСТЬ СПЕЦИАЛЬНЫМ ОБРАЗОМ ОРГАНИЗОВАННЫХ НАБОРОВ ДАННЫХ (ФАЙЛОВ), ХРАНИМЫХ ВО ВНЕШНЕЙ ПАМЯТИ КОМПЬЮТЕРА, НАЗЫВАЮТ \_\_\_\_\_

**Выпишите номер правильного ответа:**




27. НАЗНАЧЕНИЕ ACCESS

1. редактирование баз данных
2. создание баз данных
3. создание и редактирование баз данных

**Установите соответствие:**






28. ПИКТОГРАММА

НАЗВАНИЕ

- |    |   |                 |
|----|---|-----------------|
| 1. |  | А. сохранить    |
| 2. |  | Б. схема данных |
| 3. |  | В. таблица      |
|    |   | Г. открыть      |
|    |   | Д. форма        |
|    |   | Е. конструктор  |
|    |   | Ж. отчет        |

**Выбишите номер правильного ответа:**

29. ПИКТОГРАММА ДЛЯ ВЫБОРА ОБЪЕКТА «МАСТЕР ЗАПРОСОВ»

1. 
2. 
3. 
4. 
5. 

**Установите правильную последовательность:**

30. УСТАНОВИТЬ ЗАЩИТУ БАЗЫ ДАННЫХ ОТ НЕСАНКЦИОНИРОВАННОГО ДОСТУПА

- ввести пароль в поле «Пароль»
- выбрать вкладку «Работа с базами данных»
- щелкнуть левой кнопкой мыши по кнопке ОК
- щелкнуть левой кнопкой мыши по пиктограмме «Зашифровать паролем»
- подтвердить введенный пароль

**Дополните:**

31. ПРОГРАММНЫЙ ПРОДУКТ, ОБЕСПЕЧИВАЮЩИЙ СОЗДАНИЕ БАЗ ДАННЫХ И ЦЕНТРАЛИЗОВАННОЕ УПРАВЛЕНИЕ ДАННЫМИ В НИХ, НАЗЫВАЮТ \_\_\_\_\_

## 8.2. Критерии и шкалы оценивания

Каждое мероприятие текущего контроля успеваемости оценивается по шкале «зачтено», «не зачтено».

Оценка «зачтено» выставляется обучающемуся при выполнении всех указанных показателей (Таблица 8.1), допускаются несущественные неточности в изложении и оформлении материала

При невыполнении хотя бы одного из показателей выставляется оценка «не зачтено».

Таблица 8.1 – Критерии оценивания мероприятий текущего контроля успеваемости

Наименование, обозначение	Показатель
Лабораторная работа	лабораторная работа выполнена в полном объеме; по лабораторной работе представлен отчет, содержащий необходимые расчеты, выводы, оформленный в соответствии с установленными требованиями; на защите лабораторной работы даны правильные ответы не менее чем на 50% заданных вопросов
Реферат	тема реферата раскрыта; использованы рекомендуемые источники; соблюдены требования к объему и оформлению реферата

При оценивании результатов обучения по дисциплине в ходе промежуточной аттестации используются следующие критерии и шкалы.

Зачет (Зач01).

Промежуточная аттестация проводится в форме компьютерного тестирования.

Продолжительность тестирования: 60 минут.


Оценка «зачтено» выставляется обучающемуся, если правильно решено не менее 50% тестовых заданий.

Оценка «не зачтено» выставляется обучающемуся, если правильно решено менее 50% тестовых заданий.

Результат обучения по дисциплине считается достигнутым при получении обучающимся оценки «зачтено», «удовлетворительно», «хорошо», «отлично» по каждому из контрольных мероприятий, относящихся к данному результату обучения.

МИНИСТЕРСТВО НАУКИ И ВЫСШЕГО ОБРАЗОВАНИЯ РОССИЙСКОЙ ФЕДЕРАЦИИ  
Федеральное государственное бюджетное образовательное учреждение  
высшего образования

«Тамбовский государственный технический университет»  
(ФГБОУ ВО «ТГТУ»)



УТВЕРЖДАЮ

Директор Технологического института

Д.Л. Полушкин

« 21 » января 20 21 г.

## РАБОЧАЯ ПРОГРАММА ДИСЦИПЛИНЫ

**ФТД.03 Основы проектной деятельности**

(шифр и наименование дисциплины в соответствии с утвержденным учебным планом подготовки)

Направление

**20.03.01 Техносферная безопасность**

(шифр и наименование)

Профиль

**Защита в чрезвычайных ситуациях**

(наименование профиля образовательной программы)

Формы обучения:

**очная, заочная**

Кафедра:

**Коммерция и бизнес-информатика**

(наименование кафедры)

Составитель:

**К.Э.Н., доцент**  
степень, должность

подпись

**Н.В. Дюженкова**  
инициалы, фамилия

Заведующий кафедрой

подпись

**М.А. Блюм**  
инициалы, фамилия

Тамбов 2021

## 1. ПЛАНИРУЕМЫЕ РЕЗУЛЬТАТЫ ОБУЧЕНИЯ ПО ДИСЦИПЛИНЕ И ЕЕ МЕСТО В СТРУКТУРЕ ОПОП

Цель освоения дисциплины – достижение планируемых результатов обучения (таблица 1.1), соотнесенных с индикаторами достижения компетенций и целью реализации ОПОП.

Таблица 1.1 – Результаты обучения по дисциплине

Результаты обучения по дисциплине
Знает современную методологию и инструменты разработки и управления проектами
Знает современные сервисы для организации и сопровождения командной работы
Умеет находить и формулировать проблему для инициации проектов, используя различные методы генерации идей
Умеет проводить анализ рынка, выявлять заинтересованные стороны при реализации проектной деятельности и разрабатывать ценностное предложение для потребителей
Умеет представлять результаты проектной деятельности
Умеет работать в команде

Результаты обучения по дисциплине достигаются в рамках осуществления всех видов контактной и самостоятельной работы обучающихся в соответствии с утвержденным учебным планом.

## 2. ОБЪЁМ ДИСЦИПЛИНЫ

Объем дисциплины составляет 2 зачетных единицы.

Ниже приведено распределение общего объема дисциплины (в академических часах) в соответствии с утвержденным учебным планом.

Виды работ	Форма обучения	
	Очная	Заочная
	5 семестр	4 курс
<b><i>Контактная работа</i></b>	<b>33</b>	<b>5</b>
занятия лекционного типа	16	2
лабораторные занятия		
практические занятия	16	2
курсовое проектирование		
консультации		
промежуточная аттестация	1	1
<b><i>Самостоятельная работа</i></b>	<b>39</b>	<b>67</b>
<b><i>Всего</i></b>	<b>72</b>	<b>72</b>

### 3. СОДЕРЖАНИЕ ДИСЦИПЛИНЫ

#### **Тема 1 Основы проектной деятельности**

Понятие проекта. Виды проектов (продуктовые, заказные).

Понятие стартапа, его особенности и отличия от малого бизнеса

Актуальность проекта. Понятие актуальной проблемы. Характеристики проблемы: реальная/мнимая; ниша; рынок (растёт/падает, большой/маленький, богатый/бедный); сложность решения (легко решаемая, тогда почему она до сих пор не решена/ трудная, тогда почему мы её решим / нерешаемая, тогда зачем о ней говорить). Основы социологических исследований в контексте проверки актуальности проблем. Маркетинговые инструменты анализа потребительского запроса и поведения. Проблемные интервью.

Планирование реализации проекта. Методологии планирования. Понятие дедлайна. Выбор дедлайнов. Понятие декомпозиции работ. Построение декомпозиции работ. Распределение задач. Понятие дорожной карты. Построение дорожной карты. Основы тайм-менеджмента.

Этапы жизни проекта. Методики оценки текущего состояния проекта. Software Engineering Method and Theory (SEMAT).

Практические занятия

ПР01. Планирование реализации проекта.

Самостоятельная работа:

СР01. Подготовиться к проведению практического занятия, изучив рекомендуемую литературу

#### **Тема 2 Поиск идеи для проекта**

Методы генерации идей для проектов (профессиональная экспертиза, клиентская экспертиза, копирование успешных проектов, пищевая цепочка, мозговой штурм, SCAMPER, карта мыслей, шесть шляп мышления Эдварда де Боно, голубой океан, матрица УСПС, матрица стартап идей Эрика Стромберга, карта трендов Ричарда Уотсона

Принципы работы с идеей

Практические занятия

ПР02. Генерация идей

Самостоятельная работа:

СР02. Подготовиться к проведению практического занятия, изучив рекомендуемую литературу. Провести анализ карты трендов

#### **Тема 3 Разработка ценностного предложение**

Понятие стейкхолдеров, бенефициаров и клиентов.

Направленность проектов: *b2c*, *b2b*, *b2g* и др.

Экспериментальный образец: основные требования и характеристики. Опытный образец: основные требования и характеристики. Минимальный жизнеспособный продукт (*Minimum Viable Product (MVP)*): основные требования и характеристики

Описание профиля потребителя

Шаблон ценностного предложения

Практические занятия

ПР03. Анализ рынка, определение его емкости. Разработка ценностного предложения для потребителя

Самостоятельная работа:

СР03. Подготовиться к проведению практического занятия, изучив рекомендуемую литературу. Провести анализ рынка выбранного продукта



#### **Тема 4 Основы бизнес-моделирования**

Получение проектом финансирования. Гранты и субсидии: фонды, критерии отбора. Венчурные фонды, индустриальные партнёры и инвестиции.

Анализ конкурентов. Пути выявления конкурентов. Критерии сравнения конкурентов. Сравнительный анализ конкурентов и их группировка.

Основы бизнес-планирования. Канва бизнес-модели (Business Model Canvas) А. Остервальдера: сегменты потребителей, ценностное предложение, каналы сбыта, отношения с клиентами, потоки доходов, ключевые ресурсы, ключевые виды деятельности, ключевые партнеры, структура затрат. Модель 4P (Product Price, Place, Promotion).

Практические занятия

ПР04. Анализ конкурентов. Проработка бизнес-модели стартапа

Самостоятельная работа:

СР04. Подготовиться к проведению практического занятия, изучив рекомендуемую литературу. Проработка бизнес-модели стартапа

#### **Тема 5 Команда проекта**

Понятие команды проекта. Распределение ролей в команде проекта. Модель РАЕИ (И.К. Адизез, модель Р.М. Белбина, MVT, модель *ННН (hacker, hustler, hipster)*)

Групповая динамика (forming формирование, storming напряженность, norming нормализация, performing деятельность, эффективная команда)

Групповые эффекты

Эффективность команды: факторы, оценка. Размер команды. Характеристики сильных и слабых команд

Team Canvas

Практические занятия

ПР05. Командообразование. Проработка Team Canvas

Тест по Белбину – Кто ты в команде?

Самостоятельная работа:

СР05. Подготовиться к проведению практического занятия, изучив рекомендуемую литературу. Проработка Team Canvas

#### **Тема 6 Современные сервисы для организации и сопровождения командной работы**

Специализированные сервисы для организации и сопровождения командной работы: *Trello, Miro*, Облачные сервисы *Google, Spatial Chat, Zoom, Discord*, Мессенджеры: *Telegram, WhatsApp, Slack...* Выбор сервисов. Старт работы над проектом с использованием выбранных сервисов.

Практические занятия

ПР06. Работа с сервисами для организации и сопровождения командной работы

Самостоятельная работа:

СР06. Работа с сервисами для организации и сопровождения командной работы

#### **Тема 7 Презентация результатов проекта**

Методы построения презентации проекта. Создание презентации проекта с учётом цели презентации и аудитории слушателей. Презентация проекта без графического материала. Концепция *Elevator pitch*. Расстановка логических блоков в презентации. Связь речи и графического материала. Основы ораторского искусства.

Понятие текстового шаблона. Использование текстовых шаблонов для описания актуальности/решаемой проблемы, предлагаемого решения сути/паспорта проекта, целевого MVP, сценариев использования продукта.

Практические занятия

ПР07. Презентация проекта

Самостоятельная работа:

СР07. Подготовиться к проведению практического занятия, изучив рекомендуемую литературу. Использовать текстовые шаблоны для описания актуальности/решаемой проблемы, предлагаемого решения сути/паспорта проекта

**Тема 8 Создание мультимедиа сопровождения презентации результатов проекта**

Инструменты и сервисы автоматизации создания графических презентаций: *PowerPoint, Google Slides, Prezi, Miro, pdf, Canva*

Основы графического дизайна. Структура слайда. Шаблон презентации. Выбор цветов, шрифтов и кегля. Размер, объём и размещение текста на слайде. Использование анимации: достоинства, недостатки, целесообразность. Использование видеороликов: достоинства, недостатки, целесообразность.

Практические занятия

ПР08. Создание презентации

Самостоятельная работа:

СР08. Подготовиться к проведению практического занятия, изучив рекомендуемую литературу. Создание презентации

#### 4. ПЕРЕЧЕНЬ УЧЕБНОЙ ЛИТЕРАТУРЫ, ИНФОРМАЦИОННЫХ РЕСУРСОВ И ТЕХНОЛОГИЙ

##### 4.1. Учебная литература

1. Никитаева, А. Ю. Проектный менеджмент : учебное пособие / А. Ю. Никитаева. — Ростов-на-Дону, Таганрог : Издательство Южного федерального университета, 2018. — 188 с. — ISBN 978-5-9275-2640-6. — Текст : электронный // Электронно-библиотечная система IPR BOOKS : [сайт]. — URL: <http://www.iprbookshop.ru/87476.html>. — Режим доступа: для авторизир. пользователей
2. Ильин, В. В. Проектный менеджмент : практическое пособие / В. В. Ильин. — 3-е изд. — Москва : Интермедиа, 2018. — 264 с. — ISBN 978-5-91349-054-4. — Текст : электронный // Электронно-библиотечная система IPR BOOKS : [сайт]. — URL: <http://www.iprbookshop.ru/89602.html>. — Режим доступа: для авторизир. пользователей
3. Ньютон, Ричард Управление проектами от А до Я / Ричард Ньютон ; перевод А. Кириченко. — Москва : Альпина Бизнес Букс, 2019. — 192 с. — ISBN 978-5-9614-0539-2. — Текст : электронный // Электронно-библиотечная система IPR BOOKS : [сайт]. — URL: <http://www.iprbookshop.ru/82359.html>. — Режим доступа: для авторизир. пользователей
4. Синенко, С. А. Управление проектами : учебно-практическое пособие / С. А. Синенко, А. М. Славин, Б. В. Жадановский. — Москва : Московский государственный строительный университет, Ай Пи Эр Медиа, ЭБС АСВ, 2015. — 181 с. — ISBN 978-5-7264-1212-2. — Текст : электронный // Электронно-библиотечная система IPR BOOKS : [сайт]. — URL: <http://www.iprbookshop.ru/40574.html>. — Режим доступа: для авторизир. пользователей
5. Управление проектами с использованием Microsoft Project : учебное пособие / Т. С. Васючкова, М. А. Держо, Н. А. Иванчева, Т. П. Пухначева. — 3-е изд. — Москва, Саратов : Интернет-Университет Информационных Технологий (ИНТУИТ), Ай Пи Ар Медиа, 2020. — 147 с. — ISBN 978-5-4497-0361-3. — Текст : электронный // Электронно-библиотечная система IPR BOOKS : [сайт]. — URL: <http://www.iprbookshop.ru/89480.html>. — Режим доступа: для авторизир. пользователей
6. Ехлаков, Ю. П. Управление программными проектами. Стандарты, модели : учебное пособие для вузов / Ю. П. Ехлаков. — 2-е изд., стер. — Санкт-Петербург : Лань, 2020. — 244 с. — ISBN 978-5-8114-5335-1. — Текст : электронный // Лань : электронно-библиотечная система. — URL: <https://e.lanbook.com/book/148472>. — Режим доступа: для авториз. пользователей.
7. Стартап-гайд: Как начать... и не закрыть свой интернет-бизнес / Пол Грэм, С. Ашин, Н. Давыдов [и др.] ; под редакцией М. Р. Зобниной. — Москва : Альпина Паблишер, 2019. — 176 с. — ISBN 978-5-9614-4824-5. — Текст : электронный // Электронно-библиотечная система IPR BOOKS : [сайт]. — URL: <http://www.iprbookshop.ru/82519.html>. — Режим доступа: для авторизир. пользователей
8. Рис, Э. Метод стартапа: предпринимательские принципы управления для долгосрочного роста компании / Э. Рис ; перевод М. Кульнева ; под редакцией С. Турко. — Москва : Альпина Паблишер, 2018. — 352 с. — ISBN 978-5-9614-0718-1. — Текст : электронный // Электронно-библиотечная система IPR BOOKS : [сайт]. — URL: <http://www.iprbookshop.ru/94294.html>. — Режим доступа: для авторизир. пользователей
9. Гай, Кавасаки Стартап по Кавасаки: проверенные методы начала любого дела / Кавасаки Гай ; перевод Д. Глебов ; под редакцией В. Потапова. — Москва : Альпина Паблишер, 2019. — 336 с. — ISBN 978-5-9614-5891-6. — Текст : электронный // Электронно-библиотечная система IPR BOOKS : [сайт]. — URL: <http://www.iprbookshop.ru/86879.html>. — Режим доступа: для авторизир. пользователей

10. Стив, Бланк Четыре шага к озарению: стратегии создания успешных стартапов / Бланк Стив. — Москва : Альпина Паблишер, 2019. — 376 с. — ISBN 978-5-9614-4645-6. — Текст : электронный // Электронно-библиотечная система IPR BOOKS : [сайт]. — URL: <http://www.iprbookshop.ru/86740.html>. — Режим доступа: для авторизир. пользователей

11. Василенко, С. В. Эффектная и эффективная презентация : практическое пособие / С. В. Василенко. — Москва : Дашков и К, Ай Пи Эр Медиа, 2010. — 135 с. — ISBN 978-5-394-00255-7. — Текст : электронный // Электронно-библиотечная система IPR BOOKS : [сайт]. — URL: <http://www.iprbookshop.ru/1146.html>. — Режим доступа: для авторизир. пользователей

#### **4.2. Интернет-ресурсы, в том числе современные профессиональные базы данных и информационные справочные системы**

Университетская информационная система «РОССИЯ» <https://uisrussia.msu.ru>

Справочно-правовая система «Консультант+» <http://www.consultant-urist.ru>

Справочно-правовая система «Гарант» <http://www.garant.ru>

База данных Web of Science <https://apps.webofknowledge.com/>

База данных Scopus <https://www.scopus.com>

Портал открытых данных Российской Федерации <https://data.gov.ru>

База открытых данных Министерства труда и социальной защиты РФ <https://rosmintrud.ru/opendata>

База данных Научной электронной библиотеки eLIBRARY.RU <https://elibrary.ru/>

База данных профессиональных стандартов Министерства труда и социальной защиты РФ <http://profstandart.rosmintrud.ru/obshchiy-informatsionnyy-blok/natsionalnyy-reestr-professionalnykh-standartov/>

Базы данных Министерства экономического развития РФ <http://www.economy.gov.ru>

База открытых данных Росфинмониторинга <http://www.fedsfm.ru/opendata>

Электронная база данных «Издательство Лань» <https://e.lanbook.com>

Электронная библиотечная система «IPRbooks» <http://www.iprbookshop.ru>

База данных «Электронно-библиотечная система «ЭБС ЮРАЙТ» <https://www.biblio-online.ru>

База данных электронно-библиотечной системы ТГТУ <http://elib.tstu.ru>

Федеральная государственная информационная система «Национальная электронная библиотека» <https://нэб.рф>

Национальный портал онлайн обучения «Открытое образование» <https://openedu.ru>

Электронная база данных "Polpred.com Обзор СМИ" <https://www.polpred.com>

Официальный сайт Федерального агентства по техническому регулированию и метрологии <http://protect.gost.ru/>

Ресурсы электронной информационно-образовательной среды университета представлены в локальном нормативном акте «Положение об электронной информационно-образовательной среде Тамбовского государственного технического университета».

Электронные образовательные ресурсы, к которым обеспечен доступ обучающихся, в т.ч. приспособленные для использования инвалидами и лицами с ограниченными возможностями здоровья, приведены на официальном сайте университета в разделе «Университет»-«Сведения об образовательной организации»-«Материально-техническое обеспечение и оснащенность образовательного процесса».

Сведения о лицензионном программном обеспечении, используемом в образовательном процессе, представлены на официальном сайте университета в разделе «Образование»-«Учебная работа»-«Доступное программное обеспечение».

## 5. МЕТОДИЧЕСКИЕ УКАЗАНИЯ ДЛЯ ОБУЧАЮЩИХСЯ ПО ОСВОЕНИЮ ДИСЦИПЛИНЫ

Для изучения разделов данной учебной дисциплины необходимо вспомнить и систематизировать знания, полученные ранее по данной области науки.

В ходе лекционных занятий необходимо вести конспектирование учебного материала, обращать внимание на факты, формулировки определений, раскрывающие содержание тех или иных явлений и процессов. Желательно оставить в рабочих конспектах поля, на которых делать пометки из рекомендованной литературы, дополняющие материал прослушанной лекции. Необходимо задавать преподавателю уточняющие вопросы с целью уяснения теоретических положений, разрешения спорных ситуаций.

Практические занятия позволяют развивать у обучающихся творческое теоретическое мышление, умение самостоятельно изучать литературу, анализировать практику; учат четко формулировать мысль, вести дискуссию, то есть имеют исключительно важное значение в развитии самостоятельного мышления.

Подготовка к семинарскому занятию включает два этапа. На первом этапе обучающийся планирует свою самостоятельную работу, которая включает: уяснение задания на самостоятельную работу; подбор рекомендованной литературы; составление плана работы, в котором определяются основные пункты предстоящей подготовки. Составление плана дисциплинирует и повышает организованность в работе. Второй этап включает непосредственную подготовку обучающегося к занятию. Начинать надо с изучения рекомендованной литературы. Необходимо помнить, что на лекции обычно рассматривается не весь материал, а только его часть. Остальная его часть восполняется в процессе самостоятельной работы. В связи с этим работа с рекомендованной литературой обязательна. Особое внимание при этом необходимо обратить на содержание основных положений и выводов, объяснение явлений и фактов, уяснение практического приложения рассматриваемых теоретических вопросов. Следует подготовить тезисы для выступлений по всем учебным вопросам, выносимым на семинар, продумать примеры с целью обеспечения тесной связи изучаемой теории с реальной жизнью.

Самостоятельная работа обучающегося является основным средством овладения учебным материалом во время, свободное от обязательных учебных занятий. Самостоятельная работа может выполняться в библиотеке университета, учебных кабинетах, компьютерных классах, а также в домашних условиях. Содержание самостоятельной работы определяется рабочей программой дисциплины, методическими материалами, заданиями и указаниями преподавателя.

При подготовке к промежуточной аттестации необходимо повторно изучить конспекты лекций и рекомендованную литературу, просмотреть решения основных задач (выполнения практических заданий), решенных самостоятельно и на семинарах, а также составить письменные ответы на все вопросы, вынесенные на промежуточную аттестацию. Промежуточная аттестация имеет целью проверить и оценить учебную работу обучающихся, уровень полученных ими знаний и умений.

## 6. МАТЕРИАЛЬНО-ТЕХНИЧЕСКОЕ ОБЕСПЕЧЕНИЕ

По всем видам учебной деятельности в рамках дисциплины используются аудитории, оснащенные необходимым специализированным оборудованием.

Наименование специальных помещений	Оснащенность специальных помещений	Перечень лицензионного программного обеспечения / Реквизиты подтверждающего документа
учебные аудитории для проведения занятий лекционного типа	Мебель: учебная мебель Технические средства обучения: экран, проектор, компьютер	MS Office, Windows / Корпоративные академические лицензии бессрочные Microsoft Open License №47425744, 48248803, 41251589, 46314939, 44964701, 43925361, 45936776, 47425744, 41875901, 41318363, 60102643
учебные аудитории для проведения занятий семинарского типа, групповых и индивидуальных консультаций, текущего контроля и промежуточной аттестации	Мебель: учебная мебель Технические средства обучения: экран, проектор, компьютер	

Для самостоятельной работы обучающихся предусмотрены помещения, укомплектованные специализированной мебелью, оснащенные компьютерной техникой с возможностью подключения к сети «Интернет» и обеспечением доступа в электронную информационно-образовательную среду университета.

Наименование помещений для самостоятельной работы обучающихся	Оснащенность помещений для самостоятельной работы обучающихся	Перечень лицензионного программного обеспечения / Реквизиты подтверждающего документа
Помещение для самостоятельной работы обучающихся (читальный зал Научной библиотеки)	Мебель: учебная мебель Комплект специализированной мебели: компьютерные столы Оборудование: компьютерная техника с подключением к информационно-коммуникационной сети «Интернет» и доступом в электронную информационно-образовательную среду образовательной организации, веб-камеры, коммуникационное оборудование, обеспечивающее доступ к сети интернет (проводное соединение и беспроводное соединение по технологии Wi-Fi)	Microsoft Windows 7 pro Лицензия №49487340 Microsoft Office 2007 Лицензия №49487340
Помещение для самостоятельной работы обучающихся (ауд. 333/А)	Мебель: учебная мебель Комплект специализированной мебели: компьютерные столы Оборудование: компьютерная техника с подключением к информационно-коммуникационной сети «Интернет» и доступом в электронную информационно-образовательную среду образовательной организации, веб-камеры, коммуникационное оборудование, обеспечивающее доступ к сети интернет (проводное соединение и беспроводное соединение по технологии Wi-Fi)	Microsoft Windows XP Лицензия №44964701 Microsoft Office 2007 Лицензия №44964701

## 7. ТЕКУЩИЙ КОНТРОЛЬ УСПЕВАЕМОСТИ И ПРОМЕЖУТОЧНАЯ АТТЕСТАЦИЯ

Проверка достижения результатов обучения по дисциплине осуществляется в рамках текущего контроля успеваемости и промежуточной аттестации.

### 7.1. Текущий контроль успеваемости

Текущий контроль успеваемости включает в себя мероприятия по оцениванию выполнения заданий на практических занятиях, заданий для самостоятельной работы. Мероприятия текущего контроля успеваемости приведены в таблице 7.1.

Таблица 7.1 – Мероприятия текущего контроля успеваемости

Обозначение	Наименование	Форма контроля
ПР02	Генерация идей	опрос
ПР03	Анализ рынка. Разработка ценностного предложения для потребителя	опрос
ПР04	Анализ конкурентов	опрос
ПР05	Командообразование. Проработка Team Canvas Тест по Белбину – Кто ты в команде?	опрос
ПР06	Работа с сервисами для организации и сопровождения командной работы	практическое задание
ПР08	Создание презентации	практическое задание
СР05	Проработка Team Canvas	практическое задание

### 7.2. Промежуточная аттестация

Формы промежуточной аттестации по дисциплине приведены в таблице 7.2.

Таблица 7.2 – Формы промежуточной аттестации

Обозначение	Форма отчетности	Очная	Заочная
Зач01	Зачет	5 семестр	4 курс

## 8. ФОНД ОЦЕНОЧНЫХ СРЕДСТВ

### 8.1. Оценочные средства

Оценочные средства соотнесены с результатами обучения по дисциплине.

Результаты обучения	Контрольные мероприятия
знает современную методологию и инструменты разработки и управления проектами	Зач01
знает современные сервисы для организации и сопровождения командной работы	ПР06, Зач01
умеет находить и формулировать проблему для инициации проектов, используя различные методы генерации идей	ПР02
умеет проводить анализ рынка, выявлять заинтересованные стороны при реализации проектной деятельности и разрабатывать ценностное предложение для потребителей	ПР04, ПР03
умеет представлять результаты проектной деятельности	ПР08
умеет работать в команде	ПР05, СР05

Задания к опросу ПР02

1. Перечислите методы генерации идей
2. На примере видеофрагмента «Основатель» покажите, какие проблемы стояли перед предприятием? Что «упразднила», «создала», «увеличила» и «уменьшила» компания?

Задания к опросу ПР03

1. Оцените емкость рынка товара X, какие подходы можно при этом использовать?
2. Для предлагаемого проекта перечислите все заинтересованные стороны и возможное влияние на них
3. Для конкретной ситуации (целевой аудитории) сформулируйте ценностное предложение

Задания к опросу ПР04

1. Перечислите всех возможных конкурентов предприятия В на рынке А
2. Охарактеризуйте канва бизнес-модели А. Остервальдера

Задания к опросу ПР05

1. Охарактеризуйте роли в команде проекта
2. Охарактеризуйте этапы групповой динамики
3. Соотнесите размер команды и ее эффективность
4. По результатам выполненного задания (лабиринт) опишите групповую динамику своей команды
5. Пройдите тест по Белбину – Кто ты в команде?

Задание СР05

1. Проработайте модель Team Canvas

Задания к ПР06

1. Перечислите основные специализированные сервисы для организации и сопровождения командной работы.
2. Назовите достоинства основных специализированных сервисов для организации и сопровождения командной работы.



3. Назовите недостатки основных специализированных сервисов для организации и сопровождения командной работы.

4. Назовите особенности использования основных специализированных сервисов для организации и сопровождения командной работы.

Задания к ПР08

1. Создайте презентацию своего проекта
2. Назовите методы построения презентации проекта
3. Охарактеризуйте инструменты и сервисы создания графических презентаций

Теоретические вопросы к зачету Зач01

1. Понятие проекта. Виды проектов
2. Понятие стартапа, его особенности и отличия от малого бизнеса
3. Маркетинговые инструменты анализа потребительского спроса и поведения.
4. Проблемные интервью.
5. Планирование реализации проекта.
6. Понятие декомпозиции работ.
7. Этапы жизни проекта.
8. Методики оценки текущего состояния проекта. Software Engineering Method and Theory (SEMAT).
9. Методы генерации идей для проектов
10. Понятие стейкхолдеров
11. Виды потребителей
12. Охарактеризуйте виды рынков: *b2c*, *b2b*, *b2g*
13. *MVP*: основные требования и характеристики
14. Способы финансирования проектов
15. Критерии сравнения при конкурентном анализе
16. Канва бизнес-модели А. Остервальдера
17. Роли в команде проекта
18. Модель РАЕI (И.К. Адизез), модель Р.М. Белбина, *MVT*, модель *ННН (hacker, hustler, hipster)*
19. Групповая динамика
20. Размер команды и ее эффективность
21. Team Canvas
22. Специализированные сервисы для организации и сопровождения командной работы
23. Облачные сервисы для организации и сопровождения командной работы
24. Мессенджеры для организации и сопровождения командной работы
25. Концепция *Elevator pitch*
26. Методы построения презентации проекта
27. Инструменты и сервисы создания графических презентаций

## 8.2. Критерии и шкалы оценивания

### 8.2.1. Шкалы оценивания

Для контрольных мероприятий устанавливается минимальное и максимальное количество баллов в соответствии с таблицей 8.1.

Контрольное мероприятие считается пройденным успешно при условии набора количества баллов не ниже минимального.

Результат обучения по дисциплине считается достигнутым при успешном прохождении обучающимся всех контрольных мероприятий, относящихся к данному результату обучения.

Таблица 8.1 – Шкалы оценивания контрольных мероприятий

Обозначение	Наименование	Форма контроля	Количество баллов	
			min	max
ПР02	Генерация идей	опрос	3	10
ПР03	Анализ рынка. Разработка ценностного предложения для потребителя	опрос	3	10
ПР04	Анализ конкурентов	опрос	3	10
ПР05	Командообразование. Проработка Team Canvas Тест по Белбину – Кто ты в команде?	опрос	3	10
СР05	Проработка Team Canvas	практическое задание	1	5
ПР06	Работа с сервисами для организации и сопровождения командной работы	практическое задание	2	5
ПР08	Создание презентации	практическое задание	3	10
Зач01	Зачет	зачет	20	40

### 8.2.2. Критерии оценивания

При оценивании результатов обучения по дисциплине в ходе текущего контроля успеваемости используются следующие критерии.

Минимальное количество баллов выставляется обучающемуся при выполнении всех указанных показателей (Таблица 8.2), допускаются несущественные неточности в изложении и оформлении материала

Таблица 8.2 – Критерии оценивания мероприятий текущего контроля успеваемости

Наименование, обозначение	Показатели выставления минимального количества баллов
Практическое задание	Практическое задание выполнено в полном объеме; представлен отчет (презентация), содержащий необходимые расчеты, выводы, оформленный в соответствии с установленными требованиями
Опрос	даны правильные ответы не менее чем на 50% заданных вопросов

При оценивании результатов обучения по дисциплине в ходе промежуточной аттестации используются следующие критерии.

Зачет (Зач01).

Задание состоит из 2 теоретических вопросов.

Время на подготовку: 45 минут.

Каждый теоретический вопрос оценивается максимально 20 баллами. Максимальное суммарное количество баллов – 40.

Критерии оценивания ответа на теоретический вопрос

Показатель	Максимальное количество баллов
Знание определений основных понятий, грамотное употребление понятий	4
Полнота раскрытия вопроса	6
Умение раскрыть взаимосвязи между отдельными компонентами	6
Ответы на дополнительные вопросы	4
Всего	20

Итоговая оценка по дисциплине выставляется с учетом результатов текущего контроля (приведенных к норме в 60 баллов) с использованием следующей шкалы.

Оценка	Набрано баллов
«зачтено»	41-100
«не зачтено»	0-40

МИНИСТЕРСТВО НАУКИ И ВЫСШЕГО ОБРАЗОВАНИЯ РОССИЙСКОЙ ФЕДЕРАЦИИ  
Федеральное государственное бюджетное образовательное учреждение  
высшего образования

«Тамбовский государственный технический университет»  
(ФГБОУ ВО «ТГТУ»)



УТВЕРЖДАЮ

Директор Технологического института

Д.Л. Полушкин

« 21 » января 20 21 г.

## РАБОЧАЯ ПРОГРАММА ДИСЦИПЛИНЫ

***Б1.О.13.01 Общая и неорганическая химия***

(шифр и наименование дисциплины в соответствии с утвержденным учебным планом подготовки)

Направление

***20.03.01 Техносферная безопасность***

(шифр и наименование)

Профиль

***Защита в чрезвычайных ситуациях***

(наименование профиля образовательной программы)

Формы обучения:

***Очная, заочная***

Кафедра:

***Химия и химические технологии***

(наименование кафедры)

Составитель:

***Д.х.н., доцент***

степень, должность

подпись

***Т.П. Дьячкова***

инициалы, фамилия

Заведующий кафедрой

подпись

***А.В. Рухов***

инициалы, фамилия

## 1. ПЛАНИРУЕМЫЕ РЕЗУЛЬТАТЫ ОБУЧЕНИЯ ПО ДИСЦИПЛИНЕ И ЕЕ МЕСТО В СТРУКТУРЕ ОПОП

Цель освоения дисциплины – достижение планируемых результатов обучения (таблица 1.1), соотнесенных с индикаторами достижения компетенций и целью реализации ОПОП.

Дисциплина входит в состав обязательной части образовательной программы.

Таблица 1.1 – Результаты обучения по дисциплине

Код, наименование индикатора	Результаты обучения по дисциплине
<b>ОПК-1. Способен учитывать современные тенденции развития техники и технологий в области техносферной безопасности, измерительной и вычислительной техники, информационных технологий при решении типовых задач в области профессиональной деятельности, связанной с защитой окружающей среды и обеспечением безопасности человека</b>	
ИД-11 (ОПК-1) знание основных понятий и законов общей химии, классификаций, номенклатур и свойств неорганических соединений и химических систем; закономерностей проведения химических реакций	знает основополагающие химические понятия, законы и закономерности общей химии
	знает важнейшие химические процессы с участием неорганических веществ
	объясняет закономерности протекания химических реакций на основе представлений о составе и строении веществ
ИД-13 (ОПК-1) умение решать стандартные задачи по основным законам общей и неорганической химии, описывать свойства неорганических веществ	использует основные химические законы для решения стандартных задач
	проводит вычисления по химическим формулам и уравнениям
ИД-15 (ОПК-1) владение навыками обращения с химическим лабораторным оборудованием и химическими реактивами	применяет на практике навыки обращения с лабораторным оборудованием и химическими реактивами, правила безопасной работы с химическими веществами
	владеет способами обработки экспериментальных данных

Результаты обучения по дисциплине достигаются в рамках осуществления всех видов контактной и самостоятельной работы обучающихся в соответствии с утвержденным учебным планом.

Индикаторы достижения компетенций считаются сформированными при достижении соответствующих им результатов обучения.

## 2. ОБЪЁМ ДИСЦИПЛИНЫ

Объем дисциплины составляет 4 зачетные единицы.

Ниже приведено распределение общего объема дисциплины (в академических часах) в соответствии с утвержденным учебным планом.

Виды работ	Форма обучения	
	Очная	Заочная
	1 семестр	1 курс
<b><i>Контактная работа</i></b>	<b>52</b>	<b>14</b>
занятия лекционного типа	16	2
лабораторные занятия	16	4
практические занятия	16	4
курсовое проектирование		
консультации	2	2
промежуточная аттестация	2	2
<b><i>Самостоятельная работа</i></b>	<b>92</b>	<b>130</b>
<b><i>Всего</i></b>	<b>144</b>	<b>144</b>

### 3. СОДЕРЖАНИЕ ДИСЦИПЛИНЫ

#### Раздел 1. Основные понятия и законы химии

Место химии в ряду наук о природе, ее связь с другими науками. Основные химические понятия и законы: закон сохранения массы, закон постоянства состава, закон кратных отношений, закон объемных отношений, закон Авогадро, закон эквивалентов.

Представления о строении вещества для понимания окружающего мира и явлений природы. Квантово-механическая модель строения атома. Модель Резерфорда и ее недостатки. Постулаты Бора. Недостатки теории Бора. Двойственная природа электрона. Постулат Де-Бройля. Принцип неопределенности Гейзенберга. Строение электронной оболочки атома. Квантовые числа. Энергетические состояния электрона в атоме. Принцип Паули. Правила Клечковского. Правило Хунда.

Периодическая система элементов Д. И. Менделеева и ее значение. s-, p-, d-, f- элементы: особенности электронного строения атомов. Изменение свойств атомов, простых и сложных веществ в ПС.

Практические занятия

ПР01. Основные понятия и законы химии

ПР02. Электронное строение атомов химических элементов

Лабораторные работы

ЛР01. Определение эквивалентных масс простых и сложных веществ

Самостоятельная работа:

СР01. Изучить электронную структуру атомов и построение периодической системы химических элементов Д.И. Менделеева.

СР02. Изучить строение атомных ядер.

СР03. Изучить изотопы, изобары, изотоны.

#### Раздел 2. Реакционная способность веществ

Химическая связь. Ковалентная связь. Свойства ковалентной связи: направленность и насыщенность. Полярная ковалентная связь. Донорно-акцепторная связь. Характеристика ковалентной связи: длина, прочность, валентные углы. Длина и энергия одинарных и кратных связей.  $\sigma$ -,  $\pi$ -связи. Эффективные заряды атомов в молекулах. Электрический момент диполя. Рассмотрение схем перекрывания атомных орбиталей при образовании связей в молекулах. Гибридизация волновых функций ( $sp$ -,  $sp^2$ -,  $sp^3$ -гибридизация).

Ионная связь. Основные типы взаимодействия молекул. Силы межмолекулярного и внутримолекулярного взаимодействия. Водородная связь. Влияние водородной связи на свойства веществ. Донорно-акцепторное взаимодействие молекул. Электрическая природа сил межмолекулярного взаимодействия. Особенности строения веществ в газообразном, жидком и твердом состоянии.

Практические занятия

ПР03. Расчеты по химическим формулам и уравнениям. Решение задач

Лабораторные работы

ЛР02. Определение формулы вещества

Самостоятельная работа:

СР04. Изучить основные виды химической связи.

### **Раздел 3. Химическая термодинамика и кинетика**

Энергетика химических процессов. Внутренняя энергия и энтальпия. Термохимические законы и уравнения. Энтальпия образования химических соединений. Термохимические расчеты. Энтропия и ее изменения при химических процессах и фазовых переходах. Энергия Гиббса и ее изменение при химических процессах. Условия самопроизвольного протекания химических реакций.

Скорость реакции и методы ее регулирования. Предмет химической кинетики и ее значение. Основные понятия: система, компонент, фаза, гомо- и гетерогенные реакции. Скорость гомогенных и гетерогенных химических реакций. Факторы, влияющие на скорость химической реакции: природа реагирующих веществ и растворители, концентрация, температура, наличие в системе катализаторов. Теория активных столкновений. Энергия активации. Уравнение Аррениуса. Молекулярность и порядок реакции.

Основные понятия и элементы теории катализа.

Химическое равновесие. Обратимые реакции. Подвижное химическое равновесие. Характеристика химического равновесия. Константа равновесия и ее связь с термодинамическими функциями. Принцип Ле-Шателье. Химическое равновесие в гомогенных и гетерогенных системах.

Практические занятия

ПР04. Химическая термодинамика и кинетика, химическое равновесие

Лабораторные работы

ЛР03. Кинетика химических реакций и химическое равновесие

Самостоятельная работа:

СР05. Изучить способы определения направления протекания реакции.

СР06. Изучить условия необратимости химических реакций.

СР07. Изучить условия, характеризующие химическое равновесие.

### **Раздел 4. Химические системы**

Растворы. Механизм процесса растворения. Тепловые эффекты преобразования растворов. Ненасыщенные, насыщенные и перенасыщенные растворы. Растворимость различных веществ в воде. Выражение количественного состава растворов.

Электролитическая диссоциация и ее причины. Растворы электролитов и их свойства. Типы электролитов. Степень электролитической диссоциации. Ионные уравнения реакций. Окислительно-восстановительные реакции. Диссоциация воды. Ионное произведение воды. Водородный показатель. Гидролиз солей. Ступенчатый и совместный гидролиз. Индикаторы.

Электрохимические системы. Понятия об электродных потенциалах. Электродвижущая сила и ее измерение. Уравнение Нернста. Гальванические элементы.

Электролиз. Законы Фарадея. Выход по току. Практическое применение электролиза: получение и рафинирование металлов, получение водорода, кислорода и других веществ, гальваностегия и гальванопластика.

Практические занятия

ПР05. Способы выражения концентрации растворов. Решение задач

ПР06. Ионные, окислительно-восстановительные уравнения реакций. Гидролиз солей.

Лабораторные работы



ЛР04. Приготовление раствора соли заданной концентрации  
ЛР05. Водородный показатель. Гидролиз солей  
ЛР06. Окислительно-восстановительные реакции  
ЛР07. Электролиз

Самостоятельная работа:

СР08. Изучить теорию растворов Д.И. Менделеева.

СР09. Изучить теорию Аррениуса и ее практическое применение.

### **Раздел 5. Неорганическая химия**

Общая характеристика и свойства неорганических соединений.

s-Элементы I и II групп периодической системы элементов Д. И. Менделеева. Общая характеристика. Нахождение в природе и получение. Химические свойства. Жесткость воды.

p-Элементы III и IV групп периодической системы элементов Д. И. Менделеева. Общая характеристика. Важнейшие химические свойства.

p-Элементы V – VII групп периодической системы элементов Д. И. Менделеева. Общая характеристика и важнейшие свойства элементов и их соединений.

d-Элементы периодической системы элементов Д. И. Менделеева. Взаимодействие металлов с простыми и сложными веществами. Области применения.

Практические занятия

ПР07. Генетическая связь основных классов неорганических соединений

Лабораторные работы

ЛР08. Классификация неорганических соединений

#### 4. ПЕРЕЧЕНЬ УЧЕБНОЙ ЛИТЕРАТУРЫ, ИНФОРМАЦИОННЫХ РЕСУРСОВ И ТЕХНОЛОГИЙ

##### 4.1. Учебная литература

1. Егоров В. В. Общая химия : учебник для вузов / В. В. Егоров. — 2-е изд., стер. — Санкт-Петербург : Лань, 2021. — 192 с. — ISBN 978-5-8114-6936-9. — Текст : электронный // Лань : электронно-библиотечная система. — URL: <https://e.lanbook.com/book/153684>
2. Ахметов Н. С. Общая и неорганическая химия : учебник для вузов / Н. С. Ахметов. — 12-е изд., стер. — Санкт-Петербург : Лань, 2021. — 744 с. — ISBN 978-5-8114-6983-3. — Текст : электронный // Лань : электронно-библиотечная система. — URL: <https://e.lanbook.com/book/153910>
3. Семенов И.Н. Химия. [Электронный ресурс] : Учебник для вузов/ И.Н. Семенов, П.Л. Перфилова. — Электрон. текстовые данные. — СПб. : ХИМИЗДАТ, 2016. — 656 с. — 978-5-9388-291-5. — Режим доступа : <http://www.iprbookshop.ru/49800>
4. Лебедева М.И. Химия. Ч.1 : Общая химия (zip-файл) [Электронный ресурс. Мультимедиа]: учебно-метод. комплекс. / М. И. Лебедева, И. А. Анкудимова, Е. Ю. Образцова. - Тамбов: ТГТУ, 2014. - Режим доступа к книге: <http://www.tstu.ru/book/elib3/mm/2014/Lebedeva1/Lebedeva1.zip>.
5. Лебедева М.И. Сборник задач и упражнений по химии [Электронный ресурс]: сб. задач / М. И. Лебедева, И. А. Анкудимова. - Тамбов: ТГТУ, 2009. - Режим доступа к книге: <http://www.tstu.ru/book/elib/pdf/2009/Lebedeva-1.pdf>
6. Анкудимова И.А. Практикум по химии [Электронный аналог печатного издания]: учеб. пособие для студ. 1 курса инженер. спец. днев. и заочн. форм обучения / И. А. Анкудимова, И. В. Гладышева; под ред. М. И. Лебедевой. - Тамбов: ТГТУ, 2009. - 88 с. – Режим доступа к книге: [http://tstu.ru/book/elib/pdf/2009/Ankudim\\_c.pdf](http://tstu.ru/book/elib/pdf/2009/Ankudim_c.pdf)
7. Химия (тестовые задания) (web-формат) [Электронный ресурс. Мультимедиа]: учебное пособие / Е. Ю. Образцова, Е. Э. Дегтярева, И. В. Гладышева [и др.]. - Тамбов: ТГТУ, 2014. - Режим доступа к книге: <http://www.tstu.ru/book/elib3/mm/2014/Obrazcova2/>.
8. Лебедева М.И. [Химия. Ч.3. Неорганическая химия: химия элементов](#) (zip-файл) [Электронный ресурс. Мультимедиа]. Учебно-методический комплекс. / М. И. Лебедева, И. А. Анкудимова, Е. Ю. Образцова. - Тамбов. Издательство ФГБОУ ВПО "ТГТУ", 2014. - Режим доступа к книге: <http://tstu.ru/r.php?r=obuch.book.elib3&id=4&year=2014>

##### 4.2. Интернет-ресурсы, в том числе современные профессиональные базы данных и информационные справочные системы

- Университетская информационная система «РОССИЯ» <https://uisrussia.msu.ru>  
Справочно-правовая система «Консультант+» <http://www.consultant-urist.ru>  
Справочно-правовая система «Гарант» <http://www.garant.ru>  
База данных Web of Science <https://apps.webofknowledge.com/>  
База данных Scopus <https://www.scopus.com>  
Портал открытых данных Российской Федерации <https://data.gov.ru>  
База открытых данных Министерства труда и социальной защиты РФ <https://rosmintrud.ru/opendata>  
База данных Научной электронной библиотеки eLIBRARY.RU <https://elibrary.ru/>  
База данных профессиональных стандартов Министерства труда и социальной защиты РФ <http://profstandart.rosmintrud.ru/obshchiy-informatsionnyy-blok/natsionalnyy-reestr-professionalnykh-standartov/>  
Базы данных Министерства экономического развития РФ <http://www.economy.gov.ru>  
База открытых данных Росфинмониторинга <http://www.fedsfm.ru/opendata>  
Электронная база данных «Издательство Лань» <https://e.lanbook.com>  
Электронная библиотечная система «IPRbooks» <http://www.iprbookshop.ru>

База данных «Электронно-библиотечная система «ЭБС ЮРАЙТ» <https://www.biblio-online.ru>

База данных электронно-библиотечной системы ТГТУ <http://elib.tstu.ru>

Федеральная государственная информационная система «Национальная электронная библиотека» <https://нэб.пф>

Национальный портал онлайн обучения «Открытое образование» <https://openedu.ru>

Электронная база данных "Polpred.com Обзор СМИ" <https://www.polpred.com>

Официальный сайт Федерального агентства по техническому регулированию и метрологии <http://protect.gost.ru/>

Ресурсы электронной информационно-образовательной среды университета представлены в локальном нормативном акте «Положение об электронной информационно-образовательной среде Тамбовского государственного технического университета».

Электронные образовательные ресурсы, к которым обеспечен доступ обучающихся, в т.ч. приспособленные для использования инвалидами и лицами с ограниченными возможностями здоровья, приведены на официальном сайте университета в разделе «Университет»-«Сведения об образовательной организации»-«Материально-техническое обеспечение и оснащённость образовательного процесса».

Сведения о лицензионном программном обеспечении, используемом в образовательном процессе, представлены на официальном сайте университета в разделе «Образование»-«Учебная работа»-«Доступное программное обеспечение».

## 5. МЕТОДИЧЕСКИЕ УКАЗАНИЯ ДЛЯ ОБУЧАЮЩИХСЯ ПО ОСВОЕНИЮ ДИСЦИПЛИНЫ

Важным условием успешного освоения дисциплины является создание Вами системы правильной организации труда, позволяющей распределить учебную нагрузку равномерно в соответствии с графиком образовательного процесса.

Система университетского обучения основывается на рациональном сочетании нескольких видов учебных занятий (в первую очередь, лекций и практических занятий), работа на которых обладает определенной спецификой.

### **Подготовка к лекциям.**

Запись одна из форм активной самостоятельной работы студентов, требующая навыков и умения кратко, схематично, последовательно и логично фиксировать основные положения, выводы, обобщения, формулировки. Культура записи лекции – один из важнейших факторов успешного и творческого овладения знаниями. Последующая работа над текстом лекции воскрешает в памяти ее содержание, позволяет развивать аналитическое мышление. Лекции имеют в основном обзорный характер и нацелены на освещение наиболее трудных и дискуссионных вопросов, изучение материалов лекций призвано способствовать формированию навыков работы с учебной и научной литературой. Студенты приходят на лекции, предварительно проработав соответствующий учебный материал по источникам, рекомендуемым программой. Работа с конспектом лекций предполагает просмотр конспекта в тот же день после занятий, пометку материала конспекта, который вызывает затруднения для понимания. Его лучше подразделять на пункты, соблюдая красную строку. Этому в большой степени будут способствовать вопросы плана лекции, предложенные преподавателям. Следует обращать внимание на акценты, выводы, которые делает лектор, отмечая наиболее важные моменты в лекционном материале замечаниями «важно», «хорошо запомнить» и т.п. Можно делать это и с помощью разноцветных маркеров или ручек, подчеркивая термины и определения.

Целесообразно разработать собственную систему сокращений, аббревиатур и символов. Однако при дальнейшей работе с конспектом символы лучше заменить обычными словами для быстрого зрительного восприятия текста.

Работая над конспектом лекций, Вам всегда необходимо использовать не только учебник, но и ту литературу, которую дополнительно рекомендовал лектор. Именно такая серьезная, кропотливая работа с лекционным материалом позволит глубоко овладеть теоретическим материалом.

### **Подготовка к лабораторным занятиям.**

Перед выполнением лабораторной работы необходимо изучить теорию вопроса, предполагаемого к исследованию, ознакомиться с руководством по соответствующей работе и подготовить протокол проведения работы, оформление отчета проводится после проведения ее, для подготовке к защите следует проанализировать результаты, сопоставить их с известными теоретическими положениями или справочными данными, обобщить результаты исследований в виде выводов, подготовить ответы на вопросы, приводимые к лабораторным работам. Лабораторные занятия позволяют развивать у студентов творческое практическое мышление, умение самостоятельно проводить химические эксперименты, анализировать полученные результаты; учит четко формулировать выводы, имеют исключительно важное значение в развитии самостоятельного проведения эксперимента и мышления.

### **Подготовка к практическим занятиям.**

Подготовку к каждому практическому занятию Вы должны начать с ознакомления с планом практического занятия, который отражает содержание предложенной темы. Тщательное продумывание и изучение вопросов плана основывается на проработке теку-

щего материала лекции, а затем изучения обязательной и дополнительной литературы, рекомендованной к данной теме. Все новые понятия по изучаемой теме необходимо выучить наизусть и внести в глоссарий, который целесообразно вести с самого начала изучения курса.

Результат такой работы должен проявиться в Вашей способности свободно ответить на теоретические вопросы практикума, выступать и участвовать в коллективном обсуждении вопросов изучаемой темы, правильно выполнять практические задания и контрольные работы.

В процессе подготовки к практическим занятиям, Вам необходимо обратить особое внимание на самостоятельное изучение рекомендованной литературы. При всей полноте конспектирования лекции в ней невозможно изложить весь материал из-за лимита аудиторных часов. Поэтому самостоятельная работа с учебниками, учебными пособиями, научной, справочной литературой, материалами периодических изданий и Интернета является наиболее эффективным методом получения дополнительных знаний, позволяет значительно активизировать процесс овладения информацией, способствует более глубокому усвоению изучаемого материала, формирует у Вас отношение к конкретной проблеме.

#### **Рекомендации по самостоятельной работе.**

Студента является основным средством овладения учебным материалом во время, свободное от обязательных учебных занятий. Самостоятельная работа студента над усвоением учебного материала по учебной дисциплине может выполняться в библиотеке университета, учебных кабинетах, компьютерных классах, а также в домашних условиях. Содержание самостоятельной работы студента определяется учебной программой дисциплины, методическими материалами, заданиями и указаниями преподавателя. Вы можете дополнить список использованной литературы современными источниками, не представленными в списке рекомендованной литературы, и в дальнейшем использовать собственные подготовленные учебные материалы при написании курсовых и дипломных работ.

Ваша самостоятельная работа может осуществляться в аудиторной и внеаудиторной формах. Самостоятельная работа во внеаудиторное время может состоять из:

- повторение лекционного материала;
- подготовки к лабораторным и практическим занятиям;
- изучения учебной и научной литературы;
- решения задач, выданных на лабораторных и практических занятиях;
- подготовки к тестированию.
- проведение самоконтроля путем ответов на вопросы текущего контроля знаний.

#### **Рекомендации по работе с литературой.**

Работу с литературой целесообразно начать с изучения общих работ по теме, а также учебников и учебных пособий. Далее рекомендуется перейти к анализу монографий и статей, рассматривающих отдельные аспекты проблем, изучаемых в рамках курса, а также официальных материалов и неопубликованных документов (научно-исследовательские работы, диссертации), в которых могут содержаться основные вопросы изучаемой проблемы.

Работу с источниками надо начинать с ознакомительного чтения, т.е. просмотреть текст, выделяя его структурные единицы. При ознакомительном чтении закладками отмечаются те страницы, которые требуют более внимательного изучения.

В зависимости от результатов ознакомительного чтения выбирается дальнейший способ работы с источником. Если для разрешения поставленной задачи требуется изучение некоторых фрагментов текста, то используется метод выборочного чтения. Если в книге нет подробного оглавления, следует обратить внимание ученика на предметные и именные указатели.

Избранные фрагменты или весь текст (если он целиком имеет отношение к теме) требуют вдумчивого, неторопливого чтения с «мысленной проработкой» материала. Такое

чтение предполагает выделение: 1) главного в тексте; 2) основных аргументов; 3) выводов. Особое внимание следует обратить на то, вытекает тезис из аргументов или нет.

Необходимо также проанализировать, какие из утверждений автора носят проблематичный, гипотетический характер, и уловить скрытые вопросы.

Понятно, что умение таким образом работать с текстом приходит далеко не сразу. Наилучший способ научиться выделять главное в тексте, улавливать проблематичный характер утверждений, давать оценку авторской позиции – это сравнительное чтение, в ходе которого Вы знакомитесь с различными мнениями по одному и тому же вопросу, сравниваете весомость и доказательность аргументов сторон и делаете вывод о наибольшей убедительности той или иной позиции.

Если в литературе встречаются разные точки зрения по тому или иному вопросу из-за сложности прошедших событий и правовых явлений, нельзя их отвергать, не разобравшись. При наличии расхождений между авторами необходимо найти рациональное зерно у каждого из них, что позволит глубже усвоить предмет изучения и более критично оценивать изучаемые вопросы. Знакомясь с особыми позициями авторов, нужно определять их схожие суждения, аргументы, выводы, а затем сравнивать их между собой и применять из них ту, которая более убедительна.

Следующим этапом работы с литературными источниками является создание конспектов, фиксирующих основные тезисы и аргументы. Можно делать записи на отдельных листах, которые потом легко систематизировать по отдельным темам изучаемого курса. Другой способ – это ведение тематических тетрадей-конспектов по одной какой-либо теме. Большие специальные работы монографического характера целесообразно конспектировать в отдельных тетрадях. Здесь важно вспомнить, что конспекты пишутся на одной стороне листа, с полями и достаточным для исправления и ремарок межстрочным расстоянием (эти правила соблюдаются для удобства редактирования). Если в конспектах приводятся цитаты, то непременно должно быть дано указание на источник (автор, название, выходные данные, № страницы). Впоследствии эта информация может быть использована при написании текста реферата или другого задания.

Таким образом, при работе с источниками и литературой важно уметь:

- сопоставлять, сравнивать, классифицировать, группировать, систематизировать информацию в соответствии с определенной учебной задачей;
- обобщать полученную информацию, оценивать прослушанное и прочитанное;
- фиксировать основное содержание сообщений; формулировать, устно и письменно, основную идею сообщения; составлять план, формулировать тезисы;
- пользоваться реферативными и справочными материалами;
- обращаться за помощью, дополнительными разъяснениями к преподавателю, другим студентам.

## 6. МАТЕРИАЛЬНО-ТЕХНИЧЕСКОЕ ОБЕСПЕЧЕНИЕ

По всем видам учебной деятельности в рамках дисциплины используются аудитории, лаборатории, оснащенные необходимым специализированным и лабораторным оборудованием.

Наименование специальных помещений	Оснащенность специальных помещений	Перечень лицензионного программного обеспечения / Реквизиты подтверждающего документа
учебные аудитории для проведения занятий лекционного типа	Мебель: учебная мебель Технические средства обучения: экран, проектор, компьютер	MS Office, Windows / Корпоративные академические лицензии бессрочные Microsoft Open License №47425744, 48248803, 41251589, 46314939, 44964701, 43925361, 45936776, 47425744, 41875901, 41318363, 60102643
учебные аудитории для проведения занятий семинарского типа, групповых и индивидуальных консультаций, текущего контроля и промежуточной аттестации	Мебель: учебная мебель	
учебные аудитории для проведения лабораторных работ. Химическая лаборатория	Мебель: учебная мебель Оборудование: шкаф вытяжной, шкаф для сушки посуды, печь муфельная, весы технические, шкаф для хранения реактивов, ареометр, электрическая плитка, демонстрационный материал	

Для самостоятельной работы обучающихся предусмотрены помещения, укомплектованные специализированной мебелью, оснащенные компьютерной техникой с возможностью подключения к сети «Интернет» и обеспечением доступа в электронную информационно-образовательную среду университета.

Наименование помещений для самостоятельной работы обучающихся	Оснащенность помещений для самостоятельной работы обучающихся	Перечень лицензионного программного обеспечения / Реквизиты подтверждающего документа
Помещение для самостоятельной работы обучающихся (читальный зал Научной библиотеки)	Мебель: учебная мебель Комплект специализированной мебели: компьютерные столы Оборудование: компьютерная техника с подключением к информационно-коммуникационной сети «Интернет» и доступом в электронную информационно-образовательную среду образовательной организации, веб-камеры, коммуникационное оборудование, обеспечивающее доступ к сети интернет (проводное соединение и беспроводное соединение по технологии Wi-Fi)	Microsoft Windows 7 pro Лицензия №49487340 Microsoft Office 2007 Лицензия №49487340
Помещение для самостоятельной работы обучающихся (ауд. 333/А)	Мебель: учебная мебель Комплект специализированной мебели: компьютерные столы Оборудование: компьютерная техника с подключением к информационно-коммуникационной сети «Интернет» и доступом в электронную информационно-образовательную среду образовательной организации, веб-камеры, коммуникационное оборудование, обеспечивающее доступ к сети интернет (проводное соединение и беспроводное соединение по технологии Wi-Fi)	Microsoft Windows XP Лицензия №44964701 Microsoft Office 2007 Лицензия №44964701

## 7. ТЕКУЩИЙ КОНТРОЛЬ УСПЕВАЕМОСТИ И ПРОМЕЖУТОЧНАЯ АТТЕСТАЦИЯ

Проверка достижения результатов обучения по дисциплине осуществляется в рамках текущего контроля успеваемости и промежуточной аттестации.

### 7.1. Текущий контроль успеваемости

Текущий контроль успеваемости включает в себя мероприятия по оцениванию выполнения лабораторных работ, заданий на практических занятиях, заданий для самостоятельной работы. Мероприятия текущего контроля успеваемости приведены в таблице 7.1.

Таблица 7.1 – Мероприятия текущего контроля успеваемости

Обозначение	Наименование	Форма контроля
ПР02	Электронное строение атомов химических элементов	опрос
ПР03	Расчеты по химическим формулам и уравнениям. Решение задач	контр. работа
ПР04	Химическая термодинамика и кинетика, химическое равновесие. Решение задач.	контр. работа
ПР05	Способы выражения концентрации растворов. Решение задач	контр. работа
ЛР01	Определение эквивалентных масс простых и сложных веществ	защита
ЛР02	Определение формулы вещества	защита
ЛР03	Кинетика химических реакций и химическое равновесие	защита
ЛР04	Приготовление раствора соли заданной концентрации	защита
ЛР05	Водородный показатель. Гидролиз солей	защита
ЛР06	Окислительно-восстановительные реакции	защита
ЛР07	Электролиз	защита
ЛР08	Классификация неорганических соединений	защита

### 7.2. Промежуточная аттестация

Формы промежуточной аттестации по дисциплине приведены в таблице 7.2.

Таблица 7.2 – Формы промежуточной аттестации

Обозначение	Форма отчетности	Очная	Заочная
Экз01	Экзамен	1 семестр	1 курс



## 8. ФОНД ОЦЕНОЧНЫХ СРЕДСТВ

### 8.1. Оценочные средства

Оценочные средства соотнесены с результатами обучения по дисциплине и индикаторами достижения компетенций.

**ИД-11 (ОПК-1) знание основных понятий и законов общей химии, классификаций, номенклатур и свойств неорганических соединений и химических систем; закономерностей проведения химических реакций**

Результаты обучения	Контрольные мероприятия
знает основополагающие химические понятия, законы и закономерности общей химии	ЛР01, ЛР02, ЛР03, ЛР04, ЛР05, Экз01
знает важнейшие химические процессы с участием неорганических веществ	ЛР05, ЛР06, ЛР08, Экз01
объясняет закономерности протекания химических реакций на основе представлений об их составе и строении	ЛР03, ЛР05 ЛР06, ЛР08, Экз01

Вопросы к защите лабораторной работы ЛР01

1. Сформулируйте закон эквивалентов, дайте его математическое выражение?
2. Дайте определение эквивалента металла, эквивалента соединения.

Вопросы к защите лабораторной работы ЛР02

1. Какие соединения называются кристаллогидратами?
2. Что отражает простейшая, истинная и структурно-графическая формулы?

Вопросы к защите лабораторной работы ЛР03

1. Сделайте вывод о влиянии концентрации на скорость реакции.
2. Какой кинетический закон устанавливает зависимость скорости реакции от концентрации реагирующих веществ? Запишите математическое выражение этого закона для исследуемой реакции. Подтверждает ли полученный в опыте результат выполнение этого закона для исследуемой реакции?

Вопросы к защите лабораторной работы ЛР05

1. Назовите типы солей, которые подвергаются гидролизу.
2. Как избежать гидролиза соли при приготовлении водного раствора? Ответ поясните с позиций принципа смещения равновесия гидролиза.

Вопросы к защите лабораторной работы ЛР06

1. Какие реакции называются окислительно-восстановительными? Приведите примеры.
2. Какие реакции называются реакциями диспропорционирования? Приведите примеры.

Вопросы к защите лабораторной работы ЛР08

1. Определите, какой химический характер (основный, кислотный, амфотерный) имеют представленные оксиды: оксид железа (III), оксид фосфора (V), оксид цинка, оксид серы (VI). Ответ поясните соответствующими уравнениями реакций.
2. Написать формулы и назвать все соли (средние, кислые, основные), которые могут образовываться при реакциях взаимодействия между следующими веществами: серной

кислотой и гидроксидом алюминия; фосфорной кислотой и гидроксидом кальция; угольной кислотой и гидроксидом бария; сероводородной кислотой и гидроксидом свинца (II).

#### Задания к контрольной работе ПР03

1. Чему равны эквивалентная и относительная атомная массы металла (III), если он массой 3,24 г при взаимодействии с кислотой вытеснил водород объёмом 4,03 дм<sup>3</sup> (н.у.)?
2. Чему равен объём газа при н.у., если при 15 °С и давлении 95600 Па он занимает объём 800 см<sup>3</sup>?
3. Чему равно число атомов водорода в объёме 6,72 дм<sup>3</sup> (н.у.)?

#### Задания к контрольной работе ПР04

1. Реакция при температуре 50 °С протекает за 2 мин 15 с. За сколько времени закончится эта реакция при 70 °С, если в данном температурном интервале температурный коэффициент скорости реакции равен 3?
2. В реакции  $2\text{SO}_2(\text{г}) + \text{O}_2(\text{г}) \rightarrow 2\text{SO}_3(\text{ж})$  установилось химическое равновесие. Какое влияние на равновесное состояние окажут: а) увеличение давления; б) уменьшение концентрации оксида серы (VI)?
3. Определить величину  $\Delta G^\circ$  при стандартных условиях для реакции  $\text{Pb}(\text{тв}) + \text{CuO}(\text{тв}) = \text{PbO}(\text{тв}) + \text{Cu}(\text{тв})$ ;  $\Delta H^\circ = -57,3$  кДж/моль, если  $S^\circ(\text{CuO}) = 42,6$  Дж/моль·К,  $S^\circ(\text{PbO}) = 66,1$  Дж/моль·К?

#### Задания к контрольной работе ПР05

1. Сколько граммов гидрофосфата натрия  $\text{Na}_2\text{HPO}_4 \cdot 2\text{H}_2\text{O}$  требуется для приготовления 1 л 15%-ного раствора ( $\rho = 1,09$  г/см<sup>3</sup>)  $\text{Na}_2\text{HPO}_4$ ?
2. Сколько миллилитров 45%-ной уксусной кислоты ( $\rho = 1,03$  г/см<sup>3</sup>) потребуется для приготовления 1 л 0,05 М раствора?
3. 150 мл 20%-го раствора соляной кислоты ( $\rho = 1,1$  г/мл) разбавили до 900 мл. Определить молярную концентрацию полученного раствора.

#### Теоретические вопросы к экзамену Экз01

1. Основные понятия в химии.
2. Атомно-молекулярное учение, его основные положения. Роль М.В. Ломоносова в создании основ атомно-молекулярного учения.
3. Закон постоянства состава (дать формулировку и привести пример).
4. Закон сохранения массы веществ и энергии (формулировка и пример).
5. Закон Авогадро и следствия из него (пример).
6. Относительная плотность и молекулярная масса.
7. Явления физические и химические. Составление химических уравнений.
8. Виды химических реакций (примеры уравнений реакций).
9. Периодический закон в свете учения о строении атома.
10. Периодическая система химических элементов Д.И. Менделеева, ее структура.
11. Химическая связь, ее виды. Механизм образования химической связи.
12. Ковалентная связь и механизм ее образования.
13. Свойства ковалентной связи, валентность.
14. Донорно-акцепторная связь и механизм ее образования.
15. Водородная связь и механизм ее образования.
16. Основные типы взаимодействия молекул.
17. Основные понятия и определения химической термодинамики.
18. Внутренняя энергия. Первый закон термодинамики.
19. Энтальпия и энтропия химических реакций. Закон Гесса.
20. Второй и третий законы термодинамики.

21. Энергия Гиббса.
22. Основные понятия и определения химической кинетики.
23. Обратимые и необратимые реакции. Правило Бертолле-Михайленко.
24. Закон действия масс.
25. Влияние внешних параметров на скорость химической реакции.
26. Химическое равновесие и его основные характеристики.
27. Скорость прямой и обратной реакции и константа равновесия химических реакций.
28. Константа равновесия.
29. Принцип Ле-Шателье.
30. Катализ, каталитические системы.
30. Основные теории катализа.
31. Растворимость, виды растворов. Химическая теория растворов Д.И. Менделеева.
32. Свойства разбавленных растворов неэлектролитов.
33. Теория электролитической диссоциации. Степень диссоциации.
34. Применение электролиза.
35. s-Элементы I и II групп периодической системы элементов Д. И. Менделеева.
36. p-Элементы III и IV групп периодической системы элементов Д. И. Менделеева.
37. Амфотерность алюминия и его соединений, их применение.
38. Химия соединений углерода.
39. Элементы подгруппы кислорода. Важнейшие химические свойства и соединения.
40. Галогены и водород. Общая характеристика.
41. Оксиды, гидроксиды, кислоты и соли хрома. Хроматы и дихроматы.
42. Элементы подгруппы железа.

Тестовые задания к экзамену Экз01 (примеры)

1. Величина, равная отношению массы атома элемента к  $1/12$  массы атома углерода называется:

- А) молярная масса;
- Б) относительная атомная масса;
- В) моль;
- Г) относительная молекулярная масса.

2. Выберите перечень, указав соответствующую букву в ответе, с правильными стехиометрическими коэффициентами уравнения указанной реакции:  
 $?Fe_2(SO_4)_3 + ?NaOH \rightarrow ?Fe(OH)_3 + ?Na_2SO_4$

- А) 1, 6, 2, 3;
- Б) 2, 6, 4, 3;
- В) 1, 3, 2, 3;
- Г) 1, 3, 2, 4.

3. Ковалентная полярная связь характерна для каждого из двух веществ, указанных в одном ряду:

- А) хлорид бария, алмаз;
- Б) кислород, аммиак;
- В) вода, хлороводород;
- Г) медь, метан.

4. Как изменится скорость химической реакции  $2NO(g) + O_2(g) = 2NO_2(g)$ , протекающей слева направо при увеличении концентрации реагирующих веществ в 2 раза?

- А) увеличится в 2 раза;
- Б) увеличится в 4 раза;
- В) увеличится в 6 раз;
- Г) увеличится в 8 раз.

5. Как называются химические реакции, протекающие до конца в одном направлении?

- А) экзотермическими;
- Б) эндотермическими;
- В) необратимыми;
- Г) обратимыми.

**ИД-13 (ОПК-1) умение решать стандартные задачи по основным законам общей и неорганической химии, описывать свойства неорганических веществ**

Результаты обучения	Контрольные мероприятия
использует основные химические законы для решения стандартных задач	ПР02, ПР03, ПР04, ПР05, Экз01
проводит вычисления по химическим формулам и уравнениям	ПР03, ПР04, ПР05, Экз01

Задания к опросу ПР02

1. Какой заряд ядра и сколько электронов, протонов, нейтронов в атоме сурьмы?
2. Чему равно число неспаренных электронов в основном энергетическом состоянии атома азота?
3. Охарактеризуйте положение ртути в периодической системе химических элементов.
4. Чему равно максимально высокое значение главного квантового числа основного состояния атома рубидия?
5. Чему равно общее число d-электронов в атоме серебра?

Задания к контрольной работе ПР03

1. При полном сгорании 6,9 г вещества получилось 13,2 г оксида углерода  $\text{CO}_2$  и 8,1 г воды. Относительная плотность паров этого вещества по водороду равна 23. Найти молекулярную формулу вещества.
2. При разложении карбоната кальция образуется оксид кальция массой 14 г и углекислый газ. Определить массу карбоната кальция.
3. К 10 г серной кислоты прибавили 9 г гидроксида натрия. Сколько граммов образуется сульфата натрия  $\text{Na}_2\text{SO}_4$ ?

Задания к контрольной работе ПР04

1. Во сколько раз увеличится скорость химической реакции, если повысить температуру на 20 градусов? Температурный коэффициент скорости реакции равен 2,3.
2. На сколько градусов надо увеличить температуру, чтобы скорость реакции возросла в 27 раз? Температурный коэффициент скорости реакции равен 3.
3. Чему равен тепловой эффект ( $\Delta H^\circ$ ) реакции:  
 $\text{Fe}_2\text{O}_3(\text{тв}) + 3\text{C}(\text{тв}) = 2\text{Fe}(\text{тв}) + 3\text{CO}(\text{г})$ , если  $\Delta H^\circ(\text{Fe}_2\text{O}_3) = -822,2$  кДж/моль,  $\Delta H^\circ(\text{CO}) = -110,5$  кДж/моль?

Задания к контрольной работе ПР05

1. Какое количество вещества гидроксида натрия вступит в реакцию с 200 г раствора, массовая доля азотной кислоты в котором 12,6%.
2. Рассчитать молярную концентрацию 2 М раствора серной кислоты, плотность которого 1,06 г/мл.
3. Вычислить рН раствора, в котором концентрация ионов  $\text{OH}^-$  в моль/л равна  $4,6 \cdot 10^{-4}$ .

Тестовые задания к экзамену Экз01 (примеры)

1. Атом какого элемента из ниже перечисленных легче всего отдает 1 электрон (e):  
А) Na;  
Б) Mg;  
В) Al;  
Г) Si?
2. Максимально высокое значение главного квантового числа  $n$  основного состояния атома свинца (Pb) равно:  
А) 3;  
Б) 4;  
В) 5;  
Г) 6.
3. Число квантовых уровней в атоме ртути (Hg), на которых имеются электроны, равно:  
А) 3;  
Б) 4;  
В) 5;  
Г) 6.
4. Значение магнитного квантового числа для электронов с орбитальным квантовым числом  $l = 3$  равно:  
А) 1;  
Б) 3;  
В) 5;  
Г) 7.
5. Атом стронция в нормальном состоянии имеет электронную формулу:  
А)  $1s^2 2s^2 2p^6 3s^2 3p^6 4s^2$ ;  
Б)  $1s^2 2s^2 2p^6 3s^2 3p^6 4s^2 3d^{10}$ ;  
В)  $1s^2 2s^2 2p^6 3s^2 3p^6 4s^2 3d^{10} 4p^6 5s^2$ ;  
Г)  $1s^2 2s^2 2p^6 3s^2 3p^6 4s^2 3d^{10} 4p^6 5s^2 4d^{10}$ .
6. Вещества, реагирующие с гидроксидом бария, – ...  
А)  $CO_2, H_2SO_4, HNO_3$ ;  
Б)  $SO_2, HCl, KNO_3$ ;  
В)  $K_2O, H_2SO_4, Al_2O_3$ ;  
Г)  $NaOH, H_2SO_4, K_2CO_3$ .
7. Вещество X в цепочке превращений  $Na_2O \rightarrow X \rightarrow Na_2CO_3 - \dots$   
А) NaCl;  
Б) NaOH;  
В)  $Na_3PO_4$ ;  
Г)  $Na_2SO_4$ .
8. Ряд металлов, в котором они расположены в порядке усиления металлических свойств. – ...  
А) K, Na, Li;  
Б) Al, Mg, Na;  
В) Na, Al, Mg;  
Г) Mg, Ca, Be.

**ИД-15 (ОПК-1) владение навыками обращения с химическим лабораторным оборудованием и химическими реактивами**

Результаты обучения	Контрольные мероприятия
применяет на практике навыки обращения с лабораторным обо-	ЛР01, ЛР02, ЛР03, ЛР04,

Результаты обучения	Контрольные мероприятия
рудованием и химическими реактивами, правила безопасной работы с химическими веществами	ЛР05, ЛР06, ЛР07, ЛР08
владеет способами обработки экспериментальных данных	ЛР01, ЛР04

Вопросы к защите лабораторной работы ЛР01

1. Опишите прибор для определения эквивалентной массы металла.
2. Почему прибор для определения эквивалентной массы металла по водороду должен быть герметичен?
3. Кратко опишите физические и химические свойства металла, использованного в эксперименте.
4. Рассчитайте абсолютную и относительную погрешности эксперимента.

Вопросы к защите лабораторной работы ЛР02

1. Что такое эксикатор? Почему он используется в этой работе?
2. Почему нельзя охлаждать нагретую соль на открытом воздухе?
3. Кратко опишите физические и химические свойства безводных солей, полученных в эксперименте.

Вопросы к защите лабораторной работы ЛР03

1. Назовите факторы, влияющие на скорость химической реакции.
2. Опишите методы определения частного и общего порядка химической реакции.

Вопросы к защите лабораторной работы ЛР04

1. Что такое ареометр? Принцип его действия.
2. Рассчитайте абсолютную и относительную погрешности эксперимента.

Вопросы к защите лабораторной работы ЛР05

1. Расскажите, какими способами можно определить рН раствора.
2. Составьте молекулярное и ионно-молекулярное уравнения совместного гидролиза, происходящего при смешении растворов нитрата хрома (II) и сульфида натрия.
3. Укажите, как меняется рН при гидролизе различных солей.
4. К раствору хлорида меди (II) добавили: а) HCl, б) KOH, в) K<sub>2</sub>CO<sub>3</sub>. В каких случаях гидролиз хлорида меди усилится? Почему? Составьте молекулярное и ионно-молекулярное уравнение гидролиза.

Вопросы к защите лабораторной работы ЛР06

1. Приведите примеры типичных окислителей, типичных восстановителей и объясните их свойства с точки зрения строения атома.
2. Составьте уравнения следующих окислительно-восстановительных реакций:  
А)  $\text{Fe}(\text{OH})_2 + \text{NaBrO} + \text{H}_2\text{O} \rightarrow \dots$   
Б)  $\text{Zn} + \text{KClO}_3 + \text{KOH} + \text{H}_2\text{O} \rightarrow \dots$   
В)  $\text{KNO}_3 + \text{Al} + \text{KOH} + \text{H}_2\text{O} \rightarrow \dots$
3. Укажите, какие из представленных веществ: KMnO<sub>4</sub>, MnO<sub>2</sub>, P<sub>2</sub>O<sub>5</sub>, Na<sub>2</sub>S, K<sub>2</sub>SO<sub>3</sub>, HNO<sub>3</sub>, H<sub>2</sub>S, NO<sub>2</sub>, K<sub>2</sub>CrO<sub>4</sub>, KCrO<sub>2</sub>, N<sub>2</sub>, NH<sub>3</sub> могут проявлять:  
а) только окислительные свойства;  
б) только восстановительные свойства;  
в) окислительно-восстановительную двойственность?

Вопросы к защите лабораторной работы ЛР07

1. Опишите работу медно-цинкового гальванического элемента.

2. В какой последовательности будут восстанавливаться катионы из раствора, содержащего ионы  $Mn^{2+}$ ,  $Ag^+$ ,  $Sn^{2+}$ ,  $Fe^{2+}$ , если молярная концентрация соответствующих солей одинакова, а напряжение на электродах достаточно для восстановления каждого из них.

3. В каких случаях при электролизе водных растворов солей:

- а) на катоде выделяется водород;
- б) на аноде выделяется кислород;
- в) состав электролита не изменяется?

4. При электролизе водных растворов каких солей на катоде происходит: а) восстановление только катионов металла; б) одновременное восстановление катионов металла и воды; в) восстановление только воды?

#### Вопросы к защите лабораторной работы ЛР08

1. С помощью каких реагентов можно различить растворы серной, азотной и соляной кислот, находящихся в трех пробирках? Напишите уравнения соответствующих реакций.

2. Как при помощи одного реагента определить, в какой из склянок находятся сухие соли: хлорид натрия, карбонат натрия, сульфид натрия. Напишите уравнения соответствующих реакций.

3. Как из средней соли получить кислую? Приведите пример, напишите уравнение реакции. Кратко опишите физические и химические свойства средних и кислых солей.

4. Какие кислоты могут быть получены непосредственным взаимодействием с водой оксидов:  $P_2O_5$ ,  $CO_2$ ,  $N_2O_5$ ,  $SO_3$ ,  $SO_3^*$ ? Напишите уравнения соответствующих реакций. Кратко опишите физические и химические свойства представленных оксидов и полученных кислот.

## 8.2. Критерии и шкалы оценивания

Каждое мероприятие текущего контроля успеваемости оценивается по шкале «зачтено», «не зачтено».

Оценка «зачтено» выставляется обучающемуся при выполнении всех указанных показателей (Таблица 8.1), допускаются несущественные неточности в изложении и оформлении материала

При невыполнении хотя бы одного из показателей выставляется оценка «не зачтено».

Таблица 8.1 – Критерии оценивания мероприятий текущего контроля успеваемости

Наименование, обозначение	Показатель
Лабораторная работа	лабораторная работа выполнена в полном объеме; по лабораторной работе представлен отчет, содержащий необходимые расчеты, выводы, оформленный в соответствии с установленными требованиями; на защите лабораторной работы даны правильные ответы не менее чем на 50% заданных вопросов
Опрос	даны правильные ответы не менее чем на 50% заданных вопросов
Контрольная работа	правильно решено не менее 50% заданий

При оценивании результатов обучения по дисциплине в ходе промежуточной аттестации используются следующие критерии и шкалы.

Экзамен (Экз01).

Промежуточная аттестация проводится в форме компьютерного тестирования.

Продолжительность тестирования: 80 минут.

Итоговая оценка выставляется с использованием следующей шкалы.

Оценка	Правильно решенные тестовые задания (%)
«отлично»	81-100
«хорошо»	61-80
«удовлетворительно»	41-60
«неудовлетворительно»	0-40

Результат обучения по дисциплине считается достигнутым при получении обучающимся оценки «зачтено», «удовлетворительно», «хорошо», «отлично» по каждому из контрольных мероприятий, относящихся к данному результату обучения.



МИНИСТЕРСТВО НАУКИ И ВЫСШЕГО ОБРАЗОВАНИЯ РОССИЙСКОЙ ФЕДЕРАЦИИ  
Федеральное государственное бюджетное образовательное учреждение  
высшего образования

«Тамбовский государственный технический университет»  
(ФГБОУ ВО «ТГТУ»)



УТВЕРЖДАЮ

Директор технологического  
института Д.Л. Полушкин  
« 21 » января 20 21 г.

## РАБОЧАЯ ПРОГРАММА ДИСЦИПЛИНЫ

***Б1.О.04 Правоведение***

(шифр и наименование дисциплины в соответствии с утвержденным учебным планом подготовки)

Направление

***20.03.01 Техносферная безопасность***

(шифр и наименование)

Профиль

***Защита в чрезвычайных ситуациях***

(наименование профиля образовательной программы)

Формы обучения:

***очная, заочная***

Кафедра:

***Безопасность и правопорядок***

(наименование кафедры)

Составитель:

***к.и.н., доцент***

степень, должность

подпись

***Э.А. Мамонтова***

инициалы, фамилия

И.о. заведующего  
кафедрой

подпись

***Р.В. Косов***

инициалы, фамилия

Тамбов 2021

## 1. ПЛАНИРУЕМЫЕ РЕЗУЛЬТАТЫ ОБУЧЕНИЯ ПО ДИСЦИПЛИНЕ И ЕЕ МЕСТО В СТРУКТУРЕ ОПОП

Цель освоения дисциплины – достижение планируемых результатов обучения (таблица 1.1), соотнесенных с индикаторами достижения компетенций и целью реализации ОПОП.

Дисциплина входит в состав части образовательной программы, формируемой участниками образовательных отношений.

Таблица 1.1 – Результаты обучения по дисциплине

Код, наименование индикатора	Результаты обучения по дисциплине
<b>УК-2 Способен определять круг задач в рамках поставленной цели и выбирать оптимальные способы их решения, исходя из действующих правовых норм, имеющихся ресурсов и ограничений</b>	
ИД-1 (УК-2) знает основные правовые нормы, экономические требования, возможные ресурсы и ограничения при решении профессиональных задач	воспроизводит основные характеристики правовых норм
	формулирует понятия специфики основных правовых норм, регулирующих различные сферы жизнедеятельности общества
	воспроизводит спорные ситуации, возникающие в повседневной практике; анализирует конкретные ситуации
	анализирует конкретные жизненные ситуации
ИД-2 (УК-2) умеет применять методы оценки воздействия правовых, экономических и ресурсных ограничений на возможность реализации проекта	решает примерные правовые задачи в сферы профессиональной деятельности
	демонстрирует конкретные спорные ситуации, рассматривает их с позиций правовых норм
	использует принципы права при аналогии права для преодоления пробела в праве
	использует основы правовых знаний в текущей профессиональной деятельности, а также в различных сферах жизнедеятельности
	умеет применять нормативно-правовые документы в своей деятельности
	анализирует различные правовые явления и способен распознать юридические факты
	применяет на практике приемы работы с правовыми актами
ИД-3 (УК-2) владеет навыками разработки отдельных стадий проектов в профессиональной экологической деятельности с учетом правовых, экономических и ресурсных ограничений	воспроизводит основные характеристики правовых норм
	формулирует основные положения нормативно правовых актов по отраслям права
	самостоятельно анализирует практические ситуации в рамках гражданских правоотношений
	представлениями о порядке правильного применения норм трудового права
ИД-1 (УК-11) знает коррупционного поведения	представлениями о видах юридической ответственности за совершение различных видов правонарушений
	имеет представление о действующем антикоррупционном законодательстве и практике его применения
<b>УК-11 Способен формировать нетерпимое отношение к коррупционному поведению</b>	
ИД-1 (УК-11) знает коррупционного поведения	знает основные термины и понятия права, используемые в антикоррупционном законодательстве

Код, наименование индикатора	Результаты обучения по дисциплине
и его взаимосвязь с социальными, экономическими, политическими и иными условиями	действующие правовые нормы, обеспечивающие способы профилактики коррупции и формирования нетерпимого отношения к ней
ИД-2 (УК-11) Умеет анализировать, толковать и правильно применять правовые нормы о противодействии коррупционному поведению	правильно толковать правовые термины, используемые в антикоррупционном законодательстве
	применять на практике антикоррупционное законодательство
	планировать, организовывать и проводить мероприятия, обеспечивающие формирование гражданской позиции и предотвращение коррупции в социуме
	уметь давать оценку коррупционному поведению
ИД-3 (УК-11) владеет навыками работы с законодательными и другими нормативными правовыми актами	навыками правильного толкования правовых терминов, используемых в антикоррупционном законодательстве
	навыками взаимодействия в обществе на основе нетерпимого отношения к коррупции
	навыками применения на практике антикоррупционного законодательства
	навыками правовой квалификации коррупционного поведения и его пресечения

Результаты обучения по дисциплине достигаются в рамках осуществления всех видов контактной и самостоятельной работы обучающихся в соответствии с утвержденным учебным планом.

Индикаторы достижения компетенций считаются сформированными при достижении соответствующих им результатов обучения.

## 2. ОБЪЁМ ДИСЦИПЛИНЫ

Объем дисциплины составляет 3 зачетных единиц.

Ниже приведено распределение общего объема дисциплины (в академических часах) в соответствии с утвержденным учебным планом.

Виды работ	Форма обучения
	Очная
	3 семестр
<b>Контактная работа</b>	<b>49</b>
занятия лекционного типа	16
лабораторные занятия	
практические занятия	32
курсовое проектирование	
консультации	
промежуточная аттестация	1
<b>Самостоятельная работа</b>	<b>59</b>
<b>Всего</b>	<b>108</b>

Виды работ	Форма обучения
	Заочная
	2 курс
<b>Контактная работа</b>	<b>7</b>
занятия лекционного типа	2
лабораторные занятия	0
практические занятия	4
курсовое проектирование	0
консультации	0
промежуточная аттестация	1
<b>Самостоятельная работа</b>	<b>101</b>
<b>Всего</b>	<b>108</b>

### 3. СОДЕРЖАНИЕ ДИСЦИПЛИНЫ

#### **Тема 1. Государство и право. Их роль в жизни общества. Понятие и сущность государства.**

Государство, право, государственно-правовое явление как объект изучения юридической науки. Система юридических наук. Формирование права как науки. Развитие государства и совершенствование законов принимаемые государством.

Термин правоведение, задачи курса "Правоведение", цели предмета.

Понятие и признаки государства. Типы и формы государства. Теории происхождения государства. Формы правления, государственного устройства, политического режима. Функции государства. Правовое государство: понятие и признаки.

ПР01. Практическое занятие:

Государство, право. Формирование права как науки. Термин правоведение, задачи курса "Правоведение", цели предмета.

Понятие и признаки государства. Типы и формы государства. Теории происхождения государства. Формы правления, государственного устройства, политического режима. Функции государства. Правовое государство: понятие и признаки.

Самостоятельная работа:

СР01. По рекомендованной литературе изучить:

Государство, право. Формирование права как науки. Термин правоведение, задачи курса "Правоведение", цели предмета.

Понятие и признаки государства. Типы и формы государства. Теории происхождения государства. Формы правления, государственного устройства, политического режима. Функции государства. Правовое государство: понятие и признаки.

#### **Тема 2. Норма права и нормативно-правовые акты. Система российского права. Особенности правового регулирования будущей профессиональной деятельности.**

Основные правовые системы современности. Международное право как особая система права. Источники российского права. Закон и подзаконные акты.

Понятие права. Признаки права. Соотношение права и государства. Норма права: понятие и структура. Формы (источники) права. Отрасли права. Характеристика основных отраслей права. Функции права. Основные правовые системы мира.

Формирование правовой позиции по вопросам профессиональной деятельности. Оформление договорных отношений в рамках профессиональной деятельности. Контроль за выполнением договорных отношений. Формирование правосознания у работников.

ПР02. Практическое занятие:

Понятие права. Признаки права. Соотношение права и государства. Норма права: понятие и структура. Формы (источники) права. Отрасли права. Характеристика основных отраслей права. Функции права. Основные правовые системы мира.

Формирование правовой позиции по вопросам профессиональной деятельности.

Самостоятельная работа:

СР02. По рекомендованной литературе изучить:

Понятие права. Признаки права. Соотношение права и государства. Норма права: понятие и структура. Формы (источники) права. Отрасли права. Характеристика основных отраслей права. Функции права. Основные правовые системы мира.

Формирование правовой позиции по вопросам профессиональной деятельности.

### **Тема 3. Правонарушение и юридическая ответственность. Значение законности и правопорядка в современном обществе. Правовое государство.**

Правомерное поведение. Формы правомерного поведения. Понятие, признаки и состав правонарушения. Виды правонарушений. Понятие, основные признаки и виды юридической ответственности. Принципы юридической ответственности. Основания возникновения юридической ответственности. Принципы правового государства.

ПР03. Практическое занятие:

Правомерное поведение. Формы правомерного поведения. Понятие, признаки и состав правонарушения. Виды правонарушений. Понятие, основные признаки и виды юридической ответственности. Принципы юридической ответственности. Основания возникновения юридической ответственности. Принципы правового государства.

Самостоятельная работа:

СР03. По рекомендованной литературе изучить:

Правомерное поведение. Формы правомерного поведения. Понятие, признаки и состав правонарушения. Виды правонарушений. Понятие, основные признаки и виды юридической ответственности. Принципы юридической ответственности. Основания возникновения юридической ответственности. Принципы правового государства.

### **Тема 4. Конституция Российской Федерации - основной закон государства. Основы правового статуса человека гражданина. Избирательное право РФ. Особенности федеративного устройства России.**

Основа конституционного строя, народовластие в РФ. Общая характеристика конституционного (государственного) права. Источники конституционного права РФ. Основной закон: РФ понятие, сущность и юридические свойства Конституции РФ. Этапы конституционной реформы.

Общая характеристика общероссийского конституционного строя. Значение конституционного определения России как демократического, правового, федеративного, суверенного, социального, светского государства в форме республики. Понятие основ правового статуса человека и гражданина и его принципы. Гражданство РФ: понятие, основания получения. Система основных прав, свобод и обязанности человека и гражданина.

Избирательное право и система РФ: понятие, принципы, избирательный процесс.

Понятие, принципы федеративного устройства РФ. Основы конституционного статуса РФ и ее субъектов. Компетенция РФ. Разграничение предметов ведения и полномочий между федерацией и ее субъектами.

ПР04. Практическое занятие:

Основа конституционного строя, народовластие в РФ. Общая характеристика конституционного (государственного) права. Источники конституционного права РФ. Основной закон: РФ понятие, сущность и юридические свойства Конституции РФ. Этапы конституционной реформы.

Избирательное право и система РФ: понятие, принципы, избирательный процесс.

Понятие, принципы федеративного устройства РФ. Основы конституционного статуса РФ и ее субъектов. Компетенция РФ. Разграничение предметов ведения и полномочий между федерацией и ее субъектами.

Самостоятельная работа:

СР04. По рекомендованной литературе изучить:

Основа конституционного строя, народовластие в РФ. Общая характеристика конституционного (государственного) права. Источники конституционного права РФ. Основной закон: РФ понятие, сущность и юридические свойства Конституции РФ. Этапы конституционной реформы.

Избирательное право и система РФ: понятие, принципы, избирательный процесс.

Понятие, принципы федеративного устройства РФ. Основы конституционного статуса РФ и ее субъектов. Компетенция РФ. Разграничение предметов ведения и полномочий между федерацией и ее субъектами.

**Тема 5. Система органов государственной власти в Российской Федерации. Президент РФ. Исполнительная власть РФ. Федеральное собрание РФ. Судебная система РФ.**

Основы конституционного статуса Президента РФ, его полномочия в системе органов государства. Порядок выборов и прекращения полномочий президента РФ. Компетенция Президента РФ. Правительство РФ, его структура и полномочия. Органы исполнительной власти в субъектах РФ.

Основы конституционного статуса Федерального собрания РФ, его место в системе органов государства. Палаты федерального собрания - Совет федерации, Государственная Дума: состав, порядок формирования, внутренняя организация, конституционно-правовой статус депутата. Компетенция Федерального собрания и его палат. Порядок деятельности Федерального собрания. Законодательный процесс.

Понятие и признаки судебной власти. Конституционные принципы осуществления судебной власти. Судебная система, ее структура: Конституционный суд РФ, Верховный суд РФ и общие суды, военные суды, арбитражные суды. Конституционно-правовой статус судей. Организационное обеспечение деятельности судов и органов юстиции. Прокурорский надзор и органы прокуратуры. Адвокатура. Нотариат. МВД РФ и его органы.

ПР05. Практическое занятие:

Основы конституционного статуса Президента РФ, его полномочия в системе органов государства. Порядок выборов и прекращения полномочий президента РФ. Компетенция Президента РФ. Правительство РФ, его структура и полномочия. Органы исполнительной власти в субъектах РФ.

Основы конституционного статуса Федерального собрания РФ, его место в системе органов государства. Палаты федерального собрания - Совет федерации, Государственная Дума. Понятие и признаки судебной власти. Конституционные принципы осуществления судебной власти. Судебная система, ее структура: Конституционный суд РФ, Верховный суд РФ и общие суды, военные суды, арбитражные суды.

Самостоятельная работа:

СР05. По рекомендованной литературе изучить:

Основы конституционного статуса Президента РФ, его полномочия в системе органов государства. Порядок выборов и прекращения полномочий президента РФ. Компетенция Президента РФ. Правительство РФ, его структура и полномочия. Органы исполнительной власти в субъектах РФ.

Основы конституционного статуса Федерального собрания РФ, его место в системе органов государства. Палаты федерального собрания - Совет федерации, Государственная Дума. Понятие и признаки судебной власти. Конституционные принципы осуществления судебной власти. Судебная система, ее структура: Конституционный суд РФ, Верховный суд РФ и общие суды, военные суды, арбитражные суды.

**Тема 6. Административные правонарушения и административная ответственность. Трудовой договор (контракт). Трудовая дисциплина и ответственность за ее нарушение.**

Основы административного права РФ. Понятие административного права. Административные правонарушения. Ответственность по административному праву. Административно-правовая организация управления экономикой, социально-культурной и административно-политической сферами.

Основы трудового права РФ. Понятие, предмет и источники трудового права. Правовой статус субъектов трудового права РФ. Коллективный договор и соглашения. Гарантии занятости и трудоустройства. Трудовой договор: понятие, стороны и содержание. Основание и порядок заключения, изменения и прекращения трудового договора. Понятие и виды рабочего времени, времени отдыха. Дисциплина труда. Оплата труда. Материальная ответственность. Трудовая дисциплина. Особенности регулирования труда женщин и молодежи, трудовые споры. Механизмы реализации и защиты, трудовых прав граждан.

ПР06. Практическое занятие:

Основы административного права РФ. Понятие административного права. Административные правонарушения.

Основы трудового права РФ. Понятие, предмет и источники трудового права. Правовой статус субъектов трудового права РФ. Коллективный договор и соглашения. Гарантии занятости и трудоустройства. Трудовой договор: понятие, стороны и содержание. Основание и порядок заключения, изменения и прекращения трудового договора.

Самостоятельная работа:

СР06. По рекомендованной литературе изучить:

Основы административного права РФ. Понятие административного права. Административные правонарушения.

Основы трудового права РФ. Понятие, предмет и источники трудового права. Правовой статус субъектов трудового права РФ. Коллективный договор и соглашения. Гарантии занятости и трудоустройства. Трудовой договор: понятие, стороны и содержание. Основание и порядок заключения, изменения и прекращения трудового договора.

**Тема 7. Понятие гражданского правоотношения. Физические и юридические лица. Право собственности. Наследственное право.**

Основы гражданского права. Понятие, законодательство и система гражданского права. Гражданские правоотношения. Субъекты гражданского права РФ. Объекты гражданского права РФ. Понятие и состав правоотношения. Участники (субъекты) правоотношений. Физические и юридические лица, их правоспособность и дееспособность. Деликтоспособность. Субъекты публичного права. Государственные органы и должностные лица. Понятие компетенции и правомочий. Субъективное право и юридическая обязанность: понятие и виды. Юридические факты как основания возникновения, изменения и прекращения правовых отношений.

Сделки. Представительство. Исковая давность. Понятие и формы права собственности. Право интеллектуальной собственности. Обязательства в гражданском праве и ответственность за их нарушение. Договорные обязательства. Наследственное право.

ПР07. Практическое занятие:



Основы гражданского права. Понятие, законодательство и система гражданского права. Гражданские правоотношения. Субъекты гражданского права РФ. Объекты гражданского права РФ. Понятие и состав правоотношения. Участники (субъекты) правоотношений. Физические и юридические лица, их правоспособность и дееспособность. Деликтоспособность. Субъекты публичного права. Государственные органы и должностные лица. Понятие компетенции и правомочий. Субъективное право и юридическая обязанность: понятие и виды. Юридические факты как основания возникновения, изменения и прекращения правовых отношений.

Самостоятельная работа:

СР07. По рекомендованной литературе изучить:

Основы гражданского права. Понятие, законодательство и система гражданского права. Гражданские правоотношения. Субъекты гражданского права РФ. Объекты гражданского права РФ. Понятие и состав правоотношения. Участники (субъекты) правоотношений. Физические и юридические лица, их правоспособность и дееспособность. Деликтоспособность. Субъекты публичного права. Государственные органы и должностные лица. Понятие компетенции и правомочий. Субъективное право и юридическая обязанность: понятие и виды. Юридические факты как основания возникновения, изменения и прекращения правовых отношений.

**Тема 8. Брачно-семейные отношения. Взаимные права и обязанности супругов, родителей и детей. Понятие преступления. Уголовная ответственность за совершение преступлений.**

Основы семейного права РФ. Понятие и принципы семейного права РФ. Источники семейного права РФ. Понятие брака и семьи. Регистрация брака. Условия прекращения брака. Отношения родителей и детей, личные и имущественные отношения супругов. Права ребенка. Ответственность по семейному праву.

Основы уголовного права РФ. Понятие и задачи уголовного права РФ. Источники уголовного права РФ. Уголовный закон и преступление как основные понятия уголовного права. Понятие уголовной ответственности, ее основание. Состав преступления. Обстоятельства, исключающие общественную опасность и противоправность деяния. Соучастие в преступлении. Понятие и цели наказания. Система и виды уголовных наказаний, уголовная ответственность. Общая характеристика Особенной части Уголовного кодекса РФ.

ПР08. Практическое занятие:

Основы семейного права РФ. Понятие и принципы семейного права РФ. Источники семейного права РФ. Понятие брака и семьи. Регистрация брака. Условия прекращения брака. Отношения родителей и детей, личные и имущественные отношения супругов. Права ребенка. Ответственность по семейному праву.

Основы уголовного права РФ. Понятие и задачи уголовного права РФ. Источники уголовного права РФ. Уголовный закон и преступление как основные понятия уголовного права. Понятие уголовной ответственности, ее основание. Состав преступления.

Самостоятельная работа:

СР08. По рекомендованной литературе изучить:

Основы семейного права РФ. Понятие и принципы семейного права РФ. Источники семейного права РФ. Понятие брака и семьи. Регистрация брака. Условия прекращения брака. Отношения родителей и детей, личные и имущественные отношения супругов. Права ребенка. Ответственность по семейному праву.

Основы уголовного права РФ. Понятие и задачи уголовного права РФ. Источники уголовного права РФ. Уголовный закон и преступление как основные понятия уголовного права. Понятие уголовной ответственности, ее основание. Состав преступления.

**Тема 9. Экологическое право. Правовые основы защиты государственной тайны. Законодательные и нормативно-правовые акты в области защиты информации и государственной тайны.**

Понятие «информация» и ее виды. Основные принципы правового регулирования отношений в сфере информации и ее защиты. Понятие тайны и ее виды. Государственная тайна. Принципы отнесения сведений к государственной тайне и их засекречивания. Законодательные и иные нормативные правовые акты в области защиты информации и государственной тайны.

Основы экологического права РФ. Понятие и задачи экологического права РФ. Источники экологического права РФ. Понятие экологической ответственности, ее основание. Механизм охраны окружающей природной среды. Право собственности на природные ресурсы.

ПР09. Практическое занятие:

Понятие тайны и ее виды. Государственная тайна. Принципы отнесения сведений к государственной тайне и их засекречивания. Законодательные и иные нормативные правовые акты в области защиты информации и государственной тайны.

Основы экологического права РФ. Понятие и задачи экологического права РФ. Источники экологического права РФ. Понятие экологической ответственности, ее основание. Механизм охраны окружающей природной среды.

Самостоятельная работа:

СР09. По рекомендованной литературе изучить:

Понятие тайны и ее виды. Государственная тайна. Принципы отнесения сведений к государственной тайне и их засекречивания. Законодательные и иные нормативные правовые акты в области защиты информации и государственной тайны.

Основы экологического права РФ. Понятие и задачи экологического права РФ. Источники экологического права РФ. Понятие экологической ответственности, ее основание. Механизм охраны окружающей природной среды.

#### 4. ПЕРЕЧЕНЬ УЧЕБНОЙ ЛИТЕРАТУРЫ, ИНФОРМАЦИОННЫХ РЕСУРСОВ И ТЕХНОЛОГИЙ

##### 4.1. Учебная литература

1. Правоведение [Электронный ресурс]: учебник для студентов вузов неюридического профиля/ С.С. Маилян [и др.].— Электрон. текстовые данные.— Москва: ЮНИТИ-ДАНА, 2017.— 414 с.— Режим доступа: <http://www.iprbookshop.ru/74905.html>.— ЭБС «IPRbooks»
2. Воскресенская Е.В. Правоведение [Электронный ресурс]: учебное пособие/ Воскресенская Е.В., Снетков В.Н., Тебряев А.А.— Электрон. текстовые данные.— Санкт-Петербург: Санкт-Петербургский политехнический университет Петра Великого, 2018.— 142 с.— Режим доступа: <http://www.iprbookshop.ru/83305.html>.— ЭБС «IPRbooks»
3. Чумакова О.В. Основы правоведения [Электронный ресурс]: учебное пособие для студентов неюридических вузов/ Чумакова О.В.— Электрон. текстовые данные.— Москва: National Research, 2020.— 417 с.— Режим доступа: <http://www.iprbookshop.ru/95596.html>.— ЭБС «IPRbooks»
4. Зассеева В.С. Правоведение [Электронный ресурс] : учебное пособие / В.С. Зассеева. — Электрон. текстовые данные. — СПб. : Троицкий мост, 2017. — 126 с. — 978-5-4377-0085-3. — Режим доступа: <http://www.iprbookshop.ru/58548.html>
5. Изюмов И.В. Правоведение [Электронный ресурс]: практикум/ Изюмов И.В.— Электрон. текстовые данные.— Тюмень: Тюменский индустриальный университет, 2019.— 62 с.— Режим доступа: <http://www.iprbookshop.ru/101423.html>.— ЭБС «IPRbooks»
6. Зрелов А.П. Правоведение [Электронный ресурс] : конспект лекций / А.П. Зрелов. — Электрон. текстовые данные. — М. : ЭкООнис, 2015. — 228 с. — 978-5-91936-057-5. — Режим доступа: <http://www.iprbookshop.ru/71464.html>
7. Правоведение [Электронный ресурс]: конспект лекций/ — Электрон. текстовые данные.— Санкт-Петербург: Санкт-Петербургский государственный университет промышленных технологий и дизайна, 2017.— 124 с.— Режим доступа: <http://www.iprbookshop.ru/102459.html>.— ЭБС «IPRbooks»
8. Буторин М.В. Правоведение [Электронный ресурс]: учебное пособие/ Буторин М.В.— Электрон. текстовые данные.— Санкт-Петербург: Санкт-Петербургский государственный университет промышленных технологий и дизайна, 2019.— 180 с.— Режим доступа: <http://www.iprbookshop.ru/102460.html>.— ЭБС «IPRbooks»

##### 4.2. Интернет-ресурсы, в том числе современные профессиональные базы данных и информационные справочные системы

Университетская информационная система «РОССИЯ» <https://uisrussia.msu.ru>

Справочно-правовая система «Консультант+» <http://www.consultant-urist.ru>

Справочно-правовая система «Гарант» <http://www.garant.ru>

База данных Web of Science <https://apps.webofknowledge.com/>

База данных Scopus <https://www.scopus.com>

Портал открытых данных Российской Федерации <https://data.gov.ru>

База открытых данных Министерства труда и социальной защиты РФ <https://rosmintrud.ru/opendata>

База данных Научной электронной библиотеки eLIBRARY.RU <https://elibrary.ru/>

База данных профессиональных стандартов Министерства труда и социальной защиты РФ <http://profstandart.rosmintrud.ru/obshchiy-informatsionnyy-blok/natsionalnyy-reestr-professionalnykh-standartov/>

Базы данных Министерства экономического развития РФ <http://www.economy.gov.ru>

База открытых данных Росфинмониторинга <http://www.fedsfm.ru/opendata>

Электронная база данных «Издательство Лань» <https://e.lanbook.com>

Электронная библиотечная система «IPRbooks» <http://www.iprbookshop.ru>

База данных «Электронно-библиотечная система «ЭБС ЮРАЙТ» <https://www.biblio-online.ru>

База данных электронно-библиотечной системы ТГТУ <http://elib.tstu.ru>

Федеральная государственная информационная система «Национальная электронная библиотека» <https://нэб.рф>

Национальный портал онлайн обучения «Открытое образование» <https://openedu.ru>

Электронная база данных "Polpred.com Обзор СМИ" <https://www.polpred.com>

Официальный сайт Федерального агентства по техническому регулированию и метрологии <http://protect.gost.ru/>

Ресурсы электронной информационно-образовательной среды университета представлены в локальном нормативном акте «Положение об электронной информационно-образовательной среде Тамбовского государственного технического университета».

Электронные образовательные ресурсы, к которым обеспечен доступ обучающихся, в т.ч. приспособленные для использования инвалидами и лицами с ограниченными возможностями здоровья, приведены на официальном сайте университета в разделе «Университет»-«Сведения об образовательной организации»-«Материально-техническое обеспечение и оснащённость образовательного процесса».

Сведения о лицензионном программном обеспечении, используемом в образовательном процессе, представлены на официальном сайте университета в разделе «Образование»-«Учебная работа»-«Доступное программное обеспечение».

## **5. МЕТОДИЧЕСКИЕ УКАЗАНИЯ ДЛЯ ОБУЧАЮЩИХСЯ ПО ОСВОЕНИЮ ДИСЦИПЛИНЫ**

Современный специалист должен уметь самостоятельно добывать знания из различных источников, систематизировать полученную информацию, давать оценку конкретной ситуации. Формирование такого умения происходит в течение всего периода Вашего обучения через участие в практических занятиях, выполнении контрольных заданий и тестов. При этом Ваша самостоятельная работа играет решающую роль в ходе всего учебного процесса.

Успешное освоение компетенций, формируемых данной учебной дисциплиной, предполагает оптимальное использование Вами времени самостоятельной работы. Самостоятельная работа студента является основным средством овладения учебным материалом во время, свободное от обязательных учебных занятий, и может выполняться в библиотеке университета, учебных кабинетах, компьютерных классах, в домашних условиях. Содержание самостоятельной работы студента определяется учебной программой дисциплины, методическими материалами, заданиями и указаниями преподавателя. Вы можете дополнить список использованной литературы современными источниками, не представленными в списке рекомендованной литературы, и в дальнейшем использовать собственные подготовленные учебные материалы.

На лекционных занятиях необходимо вести конспектирование учебного материала, обращать внимание на категории, формулировки, раскрывающие содержание тех или иных явлений и процессов, научные выводы и практические рекомендации. Желательно оставить в рабочих конспектах поля для пометок из рекомендованной литературы, дополняющие лекционный материал или подчеркивающие особую важность тех или иных теоретических положений.

Практические занятия позволяют развивать у обучающихся творческое теоретическое мышление, умение самостоятельно изучать литературу, анализировать практику; учат четко формулировать мысль, вести дискуссию, то есть имеют исключительно важное значение в развитии самостоятельного мышления.

Подготовка к семинарскому занятию включает два этапа. На первом этапе обучающийся планирует свою самостоятельную работу, которая включает: уяснение задания на самостоятельную работу; подбор рекомендованной литературы; составление плана работы, в котором определяются основные пункты предстоящей подготовки. Составление плана дисциплинирует и повышает организованность в работе. Второй этап включает непосредственную подготовку обучающегося к занятию. Начинать надо с изучения рекомендованной литературы. Необходимо помнить, что на лекции обычно рассматривается только часть материала. Остальное восполняется в процессе самостоятельной работы. В связи с этим изучение с рекомендованной литературы обязательно. Особое внимание при этом необходимо обратить на содержание основных положений и выводов, уяснение практического применения теоретических вопросов. Следует подготовить тезисы для выступлений по всем учебным вопросам семинара, продумать примеры для обеспечения тесной связи изучаемой теории с реальной жизнью.

При подготовке к промежуточной аттестации необходимо освоить теоретические положения данной дисциплины, разобрать определения всех понятий. Конспекты лекций дополняются учебниками.

## 6. МАТЕРИАЛЬНО-ТЕХНИЧЕСКОЕ ОБЕСПЕЧЕНИЕ

По всем видам учебной деятельности в рамках дисциплины используются аудитории, оснащенные необходимым специализированным оборудованием.

Наименование специальных помещений	Оснащенность специальных помещений	Перечень лицензионного программного обеспечения / Реквизиты подтверждающего документа
учебные аудитории для проведения занятий лекционного типа	Мебель: учебная мебель Технические средства: компьютер, принтер, мультимедиа-проектор, проекционный экран	MS Office, Windows / Корпоративные академические лицензии бессрочные Microsoft Open License №47425744, 48248803, 41251589, 46314939, 44964701, 43925361, 45936776, 47425744, 41875901, 41318363, 60102643;
<i>учебная аудитория для проведения занятий семинарского типа, курсового проектирования, групповых и индивидуальных консультаций, текущего контроля и промежуточной аттестации, – Компьютерный класс</i>	Мебель: учебная мебель Комплект специализированной мебели: компьютерные столы Технические средства: компьютерная техника, коммуникационное оборудование, обеспечивающее доступ к сети Интернет (проводное соединение и беспроводное соединение по технологии Wi-Fi)	7-Zip сервисное без ограничений файловый архиватор Java SE (GNU GPL) средства разработки приложений на языке программирования Java Netbeans IDE GNU GPL среда разработки приложений на языке программирования Java DevC++ (GNU GPL) среда разработки приложений на языке программирования C/C++ ХАМРР (GNU GPL) сборка веб-сервера (содержит Apache, MariaDB, PHP, Perl)

Для самостоятельной работы обучающихся предусмотрены помещения, укомплектованные специализированной мебелью, оснащенные компьютерной техникой с возможностью подключения к сети «Интернет» и обеспечением доступа в электронную информационно-образовательную среду университета.

Наименование помещений для самостоятельной работы обучающихся	Оснащенность помещений для самостоятельной работы обучающихся	Перечень лицензионного программного обеспечения / Реквизиты подтверждающего документа
Помещение для самостоятельной работы обучающихся (читальный зал Научной библиотеки)	Мебель: учебная мебель Комплект специализированной мебели: компьютерные столы Оборудование: компьютерная техника с подключением к информационно-коммуникационной сети «Интернет» и доступом в электронную информационно-образовательную среду образовательной организации, веб-камеры, коммуникационное оборудование, обеспечивающее доступ к сети интернет (проводное соединение и беспроводное соединение по технологии Wi-Fi)	Microsoft Windows 7 pro Лицензия №49487340 Microsoft Office 2007 Лицензия №49487340
Помещение для самостоятельной работы обучающихся (ауд. 333/А)	Мебель: учебная мебель Комплект специализированной мебели: компьютерные столы Оборудование: компьютерная техника с подключением к информационно-коммуникационной сети «Интернет» и доступом в электронную информационно-образовательную среду образовательной организации, веб-камеры, коммуникационное	Microsoft Windows XP Лицензия №44964701 Microsoft Office 2007 Лицензия №44964701

20.03.01 Техносферная безопасность  
Защита в чрезвычайных ситуациях

Наименование помещений для самостоятельной работы обучающихся	Оснащенность помещений для самостоятельной работы обучающихся	Перечень лицензионного программного обеспечения / Реквизиты подтверждающего документа
	оборудование, обеспечивающее доступ к сети интернет (проводное соединение и беспроводное соединение по технологии Wi-Fi)	

## 7. ТЕКУЩИЙ КОНТРОЛЬ УСПЕВАЕМОСТИ И ПРОМЕЖУТОЧНАЯ АТТЕСТАЦИЯ

Проверка достижения результатов обучения по дисциплине осуществляется в рамках текущего контроля успеваемости и промежуточной аттестации.

### 7.1. Текущий контроль успеваемости

Текущий контроль успеваемости включает в себя мероприятия по оцениванию выполнения заданий на практических занятиях, заданий для самостоятельной работы. Мероприятия текущего контроля успеваемости приведены в таблице 7.1.

Таблица 7.1 – Мероприятия текущего контроля успеваемости

Обоз- начение	Наименование	Форма контроля
ПР01	Государство и право. Их роль в жизни общества. Понятие и сущность государства.	семинар
ПР02	Норма права и нормативно-правовые акты. Система российского права. Отрасли права. Особенности правового регулирования будущей профессиональной деятельности.	семинар
ПР03	Правонарушение и юридическая ответственность. Значение законности и правопорядка в современном обществе. Правовое государство.	семинар
ПР04	Конституция Российской Федерации - основной закон государства. Основы правового статуса человека гражданина. Избирательное право РФ. Особенности федеративного устройства России.	семинар
ПР05	Система органов государственной власти в Российской Федерации. Президент РФ. Исполнительная власть РФ. Федеральное собрание РФ. Судебная система РФ.	семинар
ПР06	Административные правонарушения и административная ответственность. Трудовой договор (контракт). Трудовая дисциплина и ответственность за ее нарушение.	семинар
ПР07	Понятие гражданского правоотношения. Физические и юридические лица. Право собственности. Наследственное право.	семинар
ПР08	Брачно-семейные отношения. Взаимные права и обязанности супругов, родителей и детей. Понятие преступления. Уголовная ответственность за совершение преступлений.	семинар
ПР09	Экологическое право. Правовые основы защиты государственной тайны. Законодательные и нормативно-правовые акты в области защиты информации и государственной тайны.	контр. работа защита



## 7.2. Промежуточная аттестация

Формы промежуточной аттестации по дисциплине приведены в таблице 7.2.

Таблица 7.2 – Формы промежуточной аттестации

Обоз- начение	Форма отчетности	Очная
Зач01	Зачет	3 семестр

Таблица 7.2 – Формы промежуточной аттестации

Обоз- начение	Форма отчетности	Заочная
Зач01	Зачет	2 курс

## 8. ФОНД ОЦЕНОЧНЫХ СРЕДСТВ

### 8.1. Оценочные средства

Оценочные средства соотнесены с результатами обучения по дисциплине и индикаторами достижения компетенций.

#### ИД-1 (УК-2)

знает основные правовые нормы, экономические требования, возможные ресурсы и ограничения при решении профессиональных задач

Результаты обучения	Контрольные мероприятия
воспроизводит основные характеристики правовых норм	ПР01, ПР02, ПР03
формулирует понятия специфики основных правовых норм, регулирующих различные сферы жизнедеятельности общества	ПР04, ПР05
воспроизводит спорные ситуации, возникающие в повседневной практике; анализирует конкретные ситуации	ПР06, ПР07
анализирует конкретные жизненные ситуации	ПР08, ПР09

#### ИД-1 (УК-11)

знает сущность коррупционного поведения и его взаимосвязь с социальными, экономическими, политическими и иными условиями

Результаты обучения	Контрольные мероприятия
воспроизводит основные характеристики правовых норм	ПР02, ПР03
формулирует понятия специфики основных правовых норм, регулирующих различные сферы жизнедеятельности общества	ПР04, ПР05
воспроизводит спорные ситуации, возникающие в повседневной практике; анализирует конкретные ситуации	ПР06, ПР07
анализирует конкретные жизненные ситуации	ПР08, ПР09

### Тестовые задания к ПР01- ПР09 (примеры)

#### 1. Как определяется понятие государства в современной юридической литературе?

- а) союз людей, объединенных началами общей пользы и справедливости;
- б) машина для поддержания господства одного класса над другими;
- в) особая политическая организация, придающая своим велениям обязательную силу для населения всей страны и обладающая суверенитетом;
- г) средоточение всех умственных и нравственных интересов граждан.

#### 2. Какие из указанных функций государства являются внешними?

- а) экономические;
- б) охрана правопорядка;
- в) финансового контроля;
- г) оборонительная.

#### 3. Чем монархия отличается от республики?

- а) институтом референдума;
- б) образованием правительства на парламентской основе;
- в) наличием президента;
- г) передачей власти главы государства по наследству;

#### 4. Каково современное понимание права?

- а) система общеобязательных норм поведения, установленных или санкционированных государством и обеспеченных его принудительной силой;
- б) система правоотношений, реальное поведение людей, регулируемое юридическими нормами;
- в) возведенная в закон воля господствующего класса, содержание которого определяется материальными условиями жизни общества;

г) психологические отношения людей к своим правам и обязанностям.

**5. Какой из указанных элементов не входит в состав правонарушения?**

- а) субъект;
- б) объективная сторона;
- в) объект;
- г) противоправность;

**6. Как определяется понятие юридическая ответственность?**

- а) вид государственного принуждения;
- б) справедливость;
- в) неотвратимость наказания;
- г) противоправность.

**7. Какой из перечисленных нормативно-правовых актов обладает высшей юридической силой?**

- а) подзаконный акт;
- б) конституция РФ;
- в) федеральный закон;
- г) закон субъектов РФ.

**8. К политическим правам человека относится все, кроме:**

- а) возможность участия в управлении делами общества и государства;
- б) право на объединения, собрания, митинги;
- в) право избираться и быть избранным;
- г) право на социальное обеспечение.

**9. К какой группе прав человека относится право на образование:**

- а) права личности;
- б) социальные права;
- в) политические права;
- г) экономические права.

**10. К законодательной ветви власти в РФ относится:**

- а) федеральное собрание;
- б) правительство;
- в) президент;
- г) федеральные министерства.

**11. Что из перечисленного не является юридическим лицом:**

- а) товарищество;
- б) общество с ограниченной ответственностью;
- в) производственный кооператив;
- г) граждане РФ.

**12. Какое из перечисленных условий не обязательно для заключения брака:**

- а) взаимное согласие брачующихся;
- б) достижение брачного возраста;
- в) наличие жилой площади;
- г) дееспособность лиц, вступающих в брак.

**13. К личному имуществу супругов не относится:**

- а) имущество, принадлежащее супругу до вступления в брак;
- б) имущество, полученное во время брака в дар или в порядке наследования;
- в) вещи индивидуального пользования;
- г) все перечисленное.

**14. Возраст наступления уголовной ответственности:**

- а) 18 лет;
- б) 16 лет;
- в) 20 лет;
- г) 21 год.

**15. Что из перечисленного не относится к наказаниям предусмотренным уголовным кодексом РФ:**

- а) штраф;
- б) лишение свободы на определенный срок;
- в) исправительные работы;
- г) дисциплинарное взыскание.

**16. На какой срок может быть заключен бессрочный трудовой договор?**

- а) неопределенный срок;
- б) не более 5 лет;
- в) на время выполнения определенной работы;

г) не более 1 года.

**17. Продолжительность испытательного срока в трудовом договоре:**

- а) до 1 месяца;
- б) до 2 месяцев;
- в) до 3 месяцев, в отдельных случаях, до 6 месяцев;
- г) до 12 месяцев, по согласованию с профсоюзным органом.

**18. К основным условиям трудового договора не относится:**

- а) срок договора;
- б) ознакомление с порученной работой;
- в) предоставление жилой площади;
- г) договоренность о месте и характере работы, размере заработной платы.

**19. Высшим и непосредственным выражением власти народа является:**

- а. Президент Российской Федерации;
- б. Государственная Дума Российской Федерации;
- в. Референдум, свободные выборы;
- г. митинги, пикеты, собрания.

**20. Гражданин Российской Федерации может самостоятельно осуществлять в полном объеме свои права и обязанности:**

- а с 21 года;
- б. с 14 лет;
- в. с 18 лет;
- г. с 10 лет.

**21.**

**Территориальное устройство России:**

- а федеративное;
- б. конфедерация;
- в. унитарное;
- г. конфедеративное.

**22.**

**Что означает понятие «светское государство»,**

**зафиксированное в Конституции РФ:**

- а. Любая религия отделена от государства;
- б. Объявляется свободный выбор религии;
- в. Все религиозные организации получают дотации от государства в равных долях;
- г. Объявляется государственная религиозная идеология.

**23.**

**Какая ветвь власти в РФ является**

**одноуровневой:**

- а Судебная;
- б. Законодательная;
- в. Исполнительная;
- г. Президентская.

**24. Проведение единой денежной политики в РФ обеспечивает:**

- а Центральный банк России;
- б. Федеральное собрание РФ;
- в. Правительство РФ;
- г. Администрация Президента РФ.

**25. Завещание составляется в форме:**

- а. простой письменной;
- б. письменной и нотариально удостоверенной;
- в. любой;
- г. на усмотрение наследодателя.

**26. К правомочиям собственника не относится:**

- А владение;
- б пользование;
- в преобразование;
- г распоряжение.

**27. В соответствии с российским законодательством наследование может быть:**

- а только по завещанию;
- б. только по закону;
- в. как по закону, так и по завещанию;

г. правильный ответ отсутствует.

**28. К элементам формы государства относятся:**

- а. Сущность государства и его социальное назначение;
- б. Форма правления и национально - государственное устройство;
- в. Административное устройство;
- Г. Исторические формы правления данного государства.

**29. Под суверенитетом государства понимают:**

- а. верховенство государственной власти внутри страны;
- б. независимость государственной власти вовне страны;
- в. верховенство государственной власти внутри страны и независимость ее вовне;
- г. верховенство государства в наднациональных органах власти.

**30. Государственная власть подразделяется на:**

- а. законодательную и исполнительную;
- б. исполнительную и судебную;
- в. законодательную, исполнительную и судебную;
- г. распорядительную и судебную.

**ИД-2 (УК-2)**

умеет применять методы оценки воздействия правовых, экономических и ресурсных ограничений на возможность реализации проекта

Результаты обучения	Контрольные мероприятия
решает примерные правовые задачи в сферы профессиональной деятельности	ПР03, ПР06, ПР07, ПР08, ПР09
демонстрирует конкретные спорные ситуации, рассматривает их с позиций правовых норм	ПР03, ПР06, ПР07, ПР08, ПР09
использует принципы права при аналогии права для преодоления пробела в праве	ПР03, ПР06, ПР07, ПР08, ПР09
использует основы правовых знаний в текущей профессиональной деятельности, а также в различных сферах жизнедеятельности	ПР03, ПР06, ПР07, ПР08, ПР09
умеет применять нормативно-правовые документы в своей деятельности	ПР03, ПР06, ПР07, ПР08, ПР09
анализирует различные правовые явления и способен распознать юридические факты	ПР03, ПР06, ПР07, ПР08, ПР09
применяет на практике приемы работы с правовыми актами	ПР03, ПР06, ПР07, ПР08, ПР09
воспроизводит основные характеристики правовых норм	ПР03, ПР06, ПР07, ПР08, ПР09

**ИД-2 (УК-11)**

Умеет анализировать, толковать и правильно применять правовые нормы о противодействии коррупционному поведению

Результаты обучения	Контрольные мероприятия
правильно толковать правовые термины, используемые в антикоррупционном законодательстве	ПР06, ПР07, ПР08, ПР09
применять на практике антикоррупционное законодательство	ПР05, ПР06, ПР07, ПР08, ПР09
планировать, организовывать и проводить мероприятия, обеспечивающие формирование гражданской позиции и предотвращение коррупции в социуме	ПР05, ПР06, ПР07, ПР08, ПР09
уметь давать оценку коррупционному поведению	ПР05, ПР06, ПР07, ПР08, ПР09

**ИД-3 (УК-2)**

владеет навыками разработки отдельных стадий проектов в профессиональной экологической деятельности с учетом правовых, экономических и ресурсных ограничений

Результаты обучения	Контрольные мероприятия
формулирует основные положения нормативно правовых актов по отраслям права	ПР01, ПР02, ПР03
самостоятельно анализирует практические ситуации в рамках гражданских правоотношений	ПР04, ПР05
представлениями о порядке правильного применения норм трудового права	ПР06, ПР07
представлениями о видах юридической ответственности за совершение различных видов правонарушений	ПР08, ПР09

### ИД-3 (УК-11)

владеет навыками работы с законодательными и другими нормативными правовыми актами

Результаты обучения	Контрольные мероприятия
формулирует основные положения нормативно правовых актов по отраслям права	ПР05, ПР06, ПР07, ПР08, ПР09
самостоятельно анализирует практические ситуации в рамках гражданских правоотношений	ПР05, ПР06, ПР07, ПР08, ПР09
представлениями о порядке правильного применения норм трудового права	ПР05, ПР06, ПР07, ПР08, ПР09
представлениями о видах юридической ответственности за совершение различных видов правонарушений	ПР05, ПР06, ПР07, ПР08, ПР09

### Теоретические вопросы для обсуждения на семинарах

1. Понятие и признаки государства.
2. Функции государства.
3. Типология государства.
4. Теории происхождения государства.
5. Формы государства.
6. Формы правления.
7. Формы государственного устройства.
8. Формы политического режима.
9. Правовое государство : понятие , признаки.
10. Понятие и признаки права.
11. Функции принципы права.
12. Источники (форма) права.
13. Теории происхождения права.
14. Социальные нормы: понятие, классификация, виды.
15. Норма права: понятие, структура.
16. Система права: понятие, структурные элементы.
17. Основные правовые системы мира.
18. Правоотношение: понятие, признаки, состав.
19. Юридические факты: понятие, классификация.
20. Юридическая ответственность: понятие, виды.
21. Правонарушение: понятие, классификация, состав, основные признаки.
22. Конституционное право: понятие, источники, предмет.
23. Конституция как юридический документ.
24. Конституция РФ 1993года, структура, порядок изменения.
25. Основы конституционного строя.
26. Классификация прав и свобод человека, их гарантии, обязанности.
27. Виды законов в РФ: понятие, классификация, порядок их принятия.
28. Гражданство РФ: понятие, порядок приобретения и прекращения.
29. Характеристика Федеративного устройства: основные признаки, состав.
30. Избирательное право в РФ: понятие, основные принципы.
31. Президент РФ: статус, функции, полномочия.

32. Президент РФ: порядок избрания, прекращение обязанностей, процедура импичмента.
33. Двухпалатный парламент РФ структура, порядок его формирования.
34. Государственная дума ФС РФ: порядок избрания, компетенция, роспуск.
35. Совет Федерации ФС РФ: порядок формирования, компетенция.
36. Правительство РФ: понятие, структура, полномочия.
37. Демократические принципы правосудия.
38. Основы судебной системы РФ: понятие, суды, судебная инстанция.
39. Конституционный Суд РФ: характеристика, компетенция.
40. Прокуратура РФ: понятие, принципы, система.
41. Гражданское право: предмет, метод, принципы, источники.
42. Понятие, особенности, структура гражданского правоотношения.
43. Гражданская правоспособность и дееспособность, физического и юридического лица.
44. Опекунство и попечительство. Патронаж.
45. Юридическое лицо: понятие, классификация, учредительные документы.
46. Понятие и классификация ценных бумаг.
47. Сделки: понятие, основные черты, виды.
48. Понятие и виды представительства. Доверенность.
49. Договор: понятие, значение, содержание и классификация.
50. Понятие и значение исковой давности, ее течение.
51. Приобретение и прекращение права собственности.
52. Собственность и право собственности. Общая собственность.
53. Основные понятие наследственного права: источники, открытие наследства, наследники.
54. Наследование по закону и по завещанию. Очередность признания наследников.
55. Понятие обязательственного права и виды обязательств.
56. Трудовое право: понятие, предмет, цели и задачи, основные принципы.
57. Трудовой договор: понятие, основные функции, форма и стороны.
58. Содержание трудового договора : обязательные и дополнительные условия.
59. Трудовой договор: вступление в силу, срок и возраст заключения.
60. Документы, предъявляемые при заключении трудового договора. Трудовая книжка.
61. Общие основания прекращения трудового договора.
62. Рабочее время: понятие, виды, работа в ночное время, накануне праздников и выходных.
63. Время отдыха: понятие, виды, перерывы. Отпуска: ежегодные, дополнительные.
64. Индивидуальные и коллективные трудовые споры.
65. Семейное право: предмет, методы, этапы развития, цели и принципы.
66. Понятие и виды семейных правоотношений, правоспособность и дееспособность в сем пр.
67. Брак, государственная регистрация, условия, порядок заключения, расторжения.
68. Порядок и основания признания брака недействительным.
69. Расторжение брака в органах загса (упрощенный порядок) и в судебном порядке.
70. Законный и договорный режим имущества супругов.
71. Брачный договор: понятие, субъекты, форма , содержание.
72. Порядок и основания изменения, расторжения и признания недействительным брачного договора.
73. Характеристика алиментных обязательств: понятие, субъекты, форма, порядок, размер.
74. Характеристика отрасли уголовного права: понятие, задачи, метод.
75. Понятие и признаки, состав преступления.
76. Виды преступлений по тяжести.
77. Виды уголовных наказаний в РФ. Основные и дополнительные наказания.
78. Административное право: понятие, задачи, методы, правонарушение.
79. Экологическое право: понятие, принципы, права и обязанности граждан, ответственность .
80. Информационное право: понятие, предмет, методы.

## 8.2. Критерии и шкалы оценивания

### 8.2.1. Шкалы оценивания

Для контрольных мероприятий устанавливается минимальное и максимальное количество баллов в соответствии с таблицей 8.1.

Контрольное мероприятие считается пройденным успешно при условии набора количества баллов не ниже минимального.

Результат обучения по дисциплине считается достигнутым при успешном прохождении обучающимся всех контрольных мероприятий, относящихся к данному результату обучения.

Таблица 8.1 – Шкалы оценивания контрольных мероприятий

Обоз- начение	Наименование	Форма контроля	Количество баллов	
			min	max
ПР01	Государство и право. Их роль в жизни общества. Понятие и сущность государства.	семинар	1	7,5
ПР02	Норма права и нормативно-правовые акты. Система российского права. Отрасли права. Особенности правового регулирования будущей профессиональной деятельности.	семинар	1	7,5
ПР03	Правонарушение и юридическая ответственность. Значение законности и правопорядка в современном обществе. Правовое государство.	семинар	1	7,5
ПР04	Конституция Российской Федерации - основной закон государства. Основы правового статуса человека гражданина. Избирательное право РФ. Особенности федеративного устройства России.	семинар	1	7,5
ПР05	Система органов государственной власти в Российской Федерации. Президент РФ. Исполнительная власть РФ. Федеральное собрание РФ. Судебная система РФ.	семинар	1	7,5
ПР06	Административные правонарушения и административная ответственность. Трудовой договор (контракт). Трудовая дисциплина и ответственность за ее нарушение.	семинар	1	7,5
ПР07	Понятие гражданского правоотношения. Физические и юридические лица. Право собственности. Наследственное право.	семинар	1	7,5
ПР08 ПР09	Брачно-семейные отношения. Взаимные права и обязанности супругов, родителей и детей. Понятие преступления. Уголовная ответственность за совершение преступлений. Экологическое право. Правовые основы защиты государственной тайны. Законодательные и нормативно-правовые акты в области защиты информации и государственной тайны.	семинар	1	7,5
ПР09 КР	Контрольная работа	компьютерное (бланковое) тестирование зачет	1	40

### 8.2.2. Критерии оценивания

При оценивании результатов обучения по дисциплине в ходе промежуточной аттестации используются следующие критерии.



Зачет (Зач01).

Промежуточная аттестация проводится в форме компьютерного тестирования.

Продолжительность тестирования: 60 минут.

Результаты тестирования оцениваются максимально 40 баллами, при этом процент правильных ответов  $P$  (0...100%) приводится к норме  $N$  в 40 баллов по следующей формуле:

$$N=0,4*P$$

Итоговая оценка по дисциплине выставляется с учетом результатов текущего контроля (приведенных к норме в 60 баллов) с использованием следующей шкалы.

Оценка	Набрано баллов
«зачтено»	41...100
«не зачтено»	0...40

МИНИСТЕРСТВО НАУКИ И ВЫСШЕГО ОБРАЗОВАНИЯ РОССИЙСКОЙ ФЕДЕРАЦИИ  
Федеральное государственное бюджетное образовательное учреждение  
высшего образования

«Тамбовский государственный технический университет»  
(ФГБОУ ВО «ТГТУ»)



УТВЕРЖДАЮ

Директор технологического институ-  
та

Д.Л. Полушкин  
« 21 » января 2021 г.

## РАБОЧАЯ ПРОГРАММА ДИСЦИПЛИНЫ

Б1.О.06.01 «Русский язык и культура общения»

(шифр и наименование дисциплины в соответствии с утвержденным учебным планом подготовки)

Направление

20.03.01 «Техносферная безопасность»

(шифр и наименование)

Профиль

Защита в чрезвычайных ситуациях

(наименование профиля образовательной программы)

Формы обучения:

очная, заочная

Кафедра:

русская филология

(наименование кафедры)

Составитель:

к.ф.н., доцент  
степень, должность

подпись

М.М. Глазкова  
инициалы, фамилия

Заведующий кафедрой

подпись

С.А. Ильина  
инициалы, фамилия

Тамбов 2021

**1. ПЛАНИРУЕМЫЕ РЕЗУЛЬТАТЫ ОБУЧЕНИЯ ПО ДИСЦИПЛИНЕ И  
ЕЕ МЕСТО В СТРУКТУРЕ ОПОП**

Цель освоения дисциплины – достижение планируемых результатов обучения (таблица 1.1), соотнесенных с индикаторами достижения компетенций и целью реализации ОПОП.

Дисциплина входит в состав обязательной части образовательной программы формируемой участниками образовательных отношений.

Таблица 1.1 – Результаты обучения по дисциплине

Код, наименование индикатора	Результаты обучения по дисциплине
<b>УК-4 Способен осуществлять деловую коммуникацию в устной и письменной формах на государственном языке Российской Федерации и иностранном(ых) языке(ах)</b>	
ИД-1 (УК-4) знание орфоэпических, орфографических, лексических, грамматических и синтаксических норм литературного языка	знать требования к деловой коммуникации.
ИД-2 (УК-4) знание стилевых разновидностей русского литературного языка, их жанровых, лексических, морфологических, синтаксических особенностей	знать основные единицы и принципы речевого взаимодействия; функции и особенности делового устного общения; виды слушания, их приемы и принципы; жанр устного делового общения; виды красноречия; виды аргументации; виды спора и правила его ведения; допустимые и недопустимые уловки в споре.
ИД-3 (УК-4) знание функционально-смысловых типов речи для построения текстов.	знать основные стилевые инструменты и способы подготовки и создания текстов, предназначенных для устной и письменной коммуникации;
	знать аспекты культуры речи; интернациональные и специфические черты русской письменной официально-деловой речи; типологию служебных документов, виды деловых писем и их языковые особенности.
ИД-6 (УК-4) умение использовать различные формы и виды устной и письменной коммуникации в межличностном и межкультурном взаимодействии.	уметь ориентироваться в различных языковых ситуациях, адекватно реализовывать свои коммуникативные намерения с учетом стиля общения, жанра речи, поставленных целей и задач.

Код, наименование индикатора	Результаты обучения по дисциплине
ИД-7 (УК-4) умение использовать языковые средства в соответствии с заданной коммуникативной ситуацией, высказываться на любую заданную тему, учитывая цели и задачи выступления, тип аудитории, а также правильно и эффективно строить свое выступление, подобрав необходимую информацию и соответственно оценив условия коммуникации	уметь применять нормы современного русского литературного языка; вести деловую переписку, учитывая особенности стилистики официальных и неофициальных писем, социокультурные различия в формате корреспонденции на русском языке.
ИД-10 (УК-4) владение нормативным, коммуникативным и этическим аспектами устной и письменной речи применительно к следующим сферам коммуникации: научной, деловой, социально-политической, социально-бытовой	владеть полученными знаниями и требуемыми языковыми средствами в определении коммуникативно-приемлемого стиля делового общения и паралингвистических языковых средств.
ИД-11 (УК-4) владение средствами выразительности языка, обогащающими устную и письменную речь	владеть навыками использования норм русского литературного языка (орфографических, пунктуационных, лексических, грамматических, коммуникативных, этических), навыками ведения деловой переписки с учетом особенностей стилистики официальных и неофициальных писем социокультурных различий в формате корреспонденции на русском языке.
ИД-12 (УК-4) владение культурой речевого поведения	владеть приемами определения собственной стратегии и тактики в речевом взаимодействии; ведения спора, соблюдая корректные, не нарушающие законы этики и логики способы.

Результаты обучения по дисциплине достигаются в рамках осуществления всех видов контактной и самостоятельной работы обучающихся в соответствии с утвержденным учебным планом.

Индикаторы достижения компетенций считаются сформированными при достижении соответствующих им результатов обучения.

## 2. ОБЪЁМ ДИСЦИПЛИНЫ

Объем дисциплины составляет 2 зачетных единицы.

Ниже приведено распределение общего объема дисциплины (в академических часах) в соответствии с утвержденным учебным планом.

Виды работ	Форма обучения		
	Очная	Очно-заочная	Заочная
	1 семестр	1 семестр	1 курс
<b><i>Контактная работа</i></b>	<b>33</b>		
занятия лекционного типа			
лабораторные занятия			
практические занятия	32		
курсовое проектирование			
консультации			
промежуточная аттестация	1		
<b><i>Самостоятельная работа</i></b>	<b>39</b>		
<b><i>Всего</i></b>	<b>72</b>		

### 3. СОДЕРЖАНИЕ ДИСЦИПЛИНЫ

#### **Раздел 1. Профессиональная коммуникация в деловой сфере. Предмет курса «Русский язык и культура общения». Понятия «культура речи и культура общения».**

Роль общения в деловой сфере. Коммуникативная культура в общении. Критерии и качества хорошей речи. Формы существования национального языка. Устная и письменная разновидности литературного языка. Нормативные, коммуникативные, этические аспекты устной и письменной речи. Основные признаки культуры речи и культуры общения. Основные проблемы культуры речи.

Практические занятия

ПР01. Профессиональная коммуникация в деловой сфере. Нормативные, коммуникативные, этические аспекты устной и письменной речи.

Самостоятельная работа

СР01. Критерии и качества хорошей речи. Формы существования национального языка.

#### **Раздел 2. Язык как система. Система норм современного русского литературного языка.**

Системный характер языка. Уровни языковой системы. Языковая норма, ее роль в становлении и функционировании современного русского литературного языка. Историческая изменчивость нормы и ее варианты. Система норм современного русского литературного языка. Понятие морфологической нормы. Понятие синтаксической нормы. Понятие лексической нормы. Словари и справочники, регулирующие правильность речи.

Практические занятия

ПР02. Система норм современного русского литературного языка. Орфоэпические нормы русского языка в устной деловой коммуникации.

ПР03. Морфологические и синтаксические нормы в письменной деловой коммуникации.

ПР04. Лексические нормы в деловой коммуникации.

Самостоятельная работа

СР02. Историческая изменчивость нормы и ее варианты.

#### **Раздел 3. Функциональная стратификация русского языка.**

Понятие функционального стиля. Система функциональных стилей современного русского литературного языка. Общая характеристика стилей. Стилиевое своеобразие текста. Взаимодействие функциональных стилей в сфере делового общения.

Практические занятия

ПР05. Система функциональных стилей современного русского литературного языка.

ПР06. Взаимодействие функциональных стилей в сфере делового общения.

Самостоятельная работа

СР03. Стилиевое своеобразие текста.

#### **Раздел 4. Официально-деловой стиль. Культура официально-деловой речи.**

Официально-деловой стиль и его подстили. Сфера функционирования официально-делового стиля. Документ, его специфика. Письменные жанры делового общения. Языко-

вые формулы официальных документов. Приемы унификации языка служебных документов. Язык и стиль распорядительных документов.

Письменная деловая коммуникация. Классификация деловых писем. Язык и стиль деловой корреспонденции. Интернациональные свойства официально-деловой письменной речи. Этикет делового письма.

Устная деловая коммуникация. Собеседование. Деловая беседа. Служебный телефонный разговор. Деловое совещание. Деловые переговоры.

Практические занятия

ПР07. Официально-деловой стиль и его подстили. Язык и стиль документов.

ПР08. Особенности письменной деловой коммуникации.

ПР09. Специфика устной деловой коммуникации.

Самостоятельная работа

СР04. Речевое общение: основные единицы и принципы. Основные жанры устного делового общения.

СР05. Формирование русской письменной официально-деловой речи. Интернациональные и специфические черты русской письменной официально-деловой речи.

### **Раздел 5. Речевой этикет и его роль в деловом общении.**

Понятие речевого этикета. История возникновения и становления этикета. Место речевого этикета в современной корпоративной культуре. Деловой этикет. Этикет и имидж делового человека.

Практические занятия

ПР10. Этикет в деловом общении. Этикет и имидж делового человека.

Самостоятельная работа

СР06. История возникновения и становления этикета. Место речевого этикета в современной корпоративной культуре.

### **Раздел 6. Коммуникативная культура в общении. Особенности речевого поведения.**

Организация вербального взаимодействия. Национальные особенности русского коммуникативного поведения. Условия эффективного общения и причины коммуникативных неудач. Невербальные средства общения.

Практические занятия

ПР11. Коммуникативная культура в общении.

Самостоятельная работа

СР07. Невербальные средства общения.

### **Раздел 7. Публицистический стиль. Основы деловой риторики. Культура публичной речи.**

Особенности публицистического стиля. Жанровая дифференциация и отбор языковых средств в публицистическом стиле. Функционально-смысловые типы речи. Роды и виды публичной речи. Особенности устной публичной речи. Оратор и его аудитория. Методика подготовки публичного выступления. Подготовка речи: выбор темы, цель речи. Основные приемы поиска материала. Начало, завершение и развертывание речи. Способы словесного оформления публичного выступления. Понятность, информативность, выразительность

публичной речи. Аргументация как основа риторики. Структура рассуждения: тезис, аргумент, демонстрация. Виды аргументов.

Практические занятия

ПР12. Основы деловой риторики. Аргументация как основа риторики.

Самостоятельная работа

СР08. Особенности публицистического стиля. Жанровая дифференциация и отбор языковых средств в публицистическом стиле.

СР09. Основные способы изложения материала. Виды красноречия.

## **Раздел 8. Культура дискусивно-полемиической речи.**

Понятие спора. История возникновения и развития искусства спора. Виды спора. Стратегия и тактика ведения спора. Корректные и некорректные способы ведения спора. Споры в современном обществе. Правила конструктивной критики. Методы и стратегии управления конфликтной ситуацией.

Практические занятия

ПР13. Культура дискусивно-полемиической речи.

Самостоятельная работа

СР10. Софистика.

## **4. ПЕРЕЧЕНЬ УЧЕБНОЙ ЛИТЕРАТУРЫ, ИНФОРМАЦИОННЫХ РЕСУРСОВ И ТЕХНОЛОГИЙ**

### **4.1. Учебная литература**

1. Голуб И.Б. Русский язык и культура речи [Электронный ресурс] : учебное пособие / И.Б. Голуб. — Электрон. текстовые данные. — М. : Логос, 2014. — 432 с. — 978-5-98704-534-3. — Режим доступа: <http://www.iprbookshop.ru/39711.html>

2. Штрекер Н.Ю. Русский язык и культура речи [Электронный ресурс]: учебное пособие для студентов вузов/ Штрекер Н.Ю.— Электрон. текстовые данные.— М.: ЮНИТИ-ДАНА, 2015.— 351 с.— Режим доступа: <http://www.iprbookshop.ru/52560.html>.

3. Голуб И.Б. Русская риторика и культура речи [Электронный ресурс] : учебное пособие / И.Б. Голуб, В.Д. Неклюдов. — Электрон. текстовые данные. — М. : Логос, 2014. — 328 с. — 978-5-98704-603-6. — Режим доступа: <http://www.iprbookshop.ru/51640.html>

4. Глазкова, М.М. Культура речи молодого специалиста[Электронный ресурс]: практикум / М.М. Глазкова, Е.В. Любезная. – Тамбов: Издательство ТГТУ, 2010. - 88 с. - Загл. с экрана. – Режим доступа: <http://www.tstu.ru/book/elib/pdf/2010/glaz-t.pdf>

5. Большакова Л.И. Русский язык и культура речи [Электронный ресурс]: учебное пособие/ Большакова Л.И., Мирсаитова А.А.— Электрон. текстовые данные.— Набережные Челны: Набережночелнинский государственный педагогический университет, 2015.— 70 с.— Режим доступа: <http://www.iprbookshop.ru/29876.html>

6. Русский язык и культура речи [Электронный ресурс] : курс лекций для бакалавров всех направлений / . — Электрон. текстовые данные. — Саратов: Вузовское образование, 2016. — 72 с. — 2227-8397. — Режим доступа: <http://www.iprbookshop.ru/54478.html>

7. Стариченок В.Д. Культура речи [Электронный ресурс]: учебное пособие/ Стариченок В.Д., Кудреватых И.П., Рудь Л.Г.— Электрон. текстовые данные.— Минск: Вышэйшая школа, 2015.— 304 с.— Режим доступа: <http://www.iprbookshop.ru/35492.html>



8. Попова, И.М., Глазкова, М.М. Вырабатываем навыки стилистически правильной речи (web-формат) [Электронный ресурс. Мультимедиа]. Учебное пособие. Тамбов. Издательство ФГБОУ ВО "ТГТУ", 2016. – Режим доступа: <http://www.tstu.ru/r.php?r=obuch.book.elib3&id=3&year=2016>

**4.2. Периодическая литература** {При необходимости}  
не используется...

**4.3. Интернет-ресурсы, в том числе современные профессиональные базы данных и информационные справочные системы**

Университетская информационная система «РОССИЯ» <https://uisrussia.msu.ru>

Справочно-правовая система «Консультант+» <http://www.consultant-urist.ru>

Справочно-правовая система «Гарант» <http://www.garant.ru>

База данных Web of Science <https://apps.webofknowledge.com/>

База данных Scopus <https://www.scopus.com>

Портал открытых данных Российской Федерации <https://data.gov.ru>

База открытых данных Министерства труда и социальной защиты РФ <https://rosmintrud.ru/opendata>

База данных Научной электронной библиотеки eLIBRARY.RU <https://elibrary.ru/>

База данных профессиональных стандартов Министерства труда и социальной защиты РФ <http://profstandart.rosmintrud.ru/obshchiy-informatsionnyy-blok/natsionalnyy-reestr-professionalnykh-standartov/>

Базы данных Министерства экономического развития РФ <http://www.economy.gov.ru>

База открытых данных Росфинмониторинга <http://www.fedsfm.ru/opendata>

Электронная база данных «Издательство Лань» <https://e.lanbook.com>

Электронная библиотечная система «IPRbooks» <http://www.iprbookshop.ru>

База данных «Электронно-библиотечная система «ЭБС ЮРАЙТ» <https://www.biblio-online.ru>

База данных электронно-библиотечной системы ТГТУ <http://elib.tstu.ru>

Федеральная государственная информационная система «Национальная электронная библиотека» <https://нэб.пф>

Национальный портал онлайн обучения «Открытое образование» <https://openedu.ru>

Электронная база данных "Polpred.com Обзор СМИ" <https://www.polpred.com>

Официальный сайт Федерального агентства по техническому регулированию и метрологии <http://protect.gost.ru/>

Ресурсы электронной информационно-образовательной среды университета представлены в локальном нормативном акте «Положение об электронной информационно-образовательной среде Тамбовского государственного технического университета».

Электронные образовательные ресурсы, к которым обеспечен доступ обучающихся, в т.ч. приспособленные для использования инвалидами и лицами с ограниченными возможностями здоровья, приведены на официальном сайте университета в разделе «Университет»-«Сведения об образовательной организации»-«Материально-техническое обеспечение и оснащенность образовательного процесса».

Сведения о лицензионном программном обеспечении, используемом в образовательном процессе, представлены на официальном сайте университета в разделе «Образование»-«Учебная работа»-«Доступное программное обеспечение».

## 5. МЕТОДИЧЕСКИЕ УКАЗАНИЯ ДЛЯ ОБУЧАЮЩИХСЯ ПО ОСВОЕНИЮ ДИСЦИПЛИНЫ

Практические занятия позволяют развивать у студентов творческое теоретическое мышление, умение самостоятельно изучать литературу, анализировать практику; учат четко формулировать мысль, вести дискуссию, то есть имеют исключительно важное значение в развитии самостоятельного мышления.

Подготовка к семинарскому занятию включает два этапа. На первом этапе студент планирует свою самостоятельную работу, которая включает: уяснение задания на самостоятельную работу; подбор рекомендованной литературы; составление плана работы, в котором определяются основные пункты предстоящей подготовки. Составление плана дисциплинирует и повышает организованность в работе. Второй этап включает Вашу непосредственную подготовку к занятию. Начинать надо с изучения рекомендованной литературы. Вам необходимо помнить, что на лекции обычно рассматривается не весь материал, а только его часть. Остальная его часть восполняется в процессе самостоятельной работы. В связи с этим работа с рекомендованной литературой обязательна. Особое внимание при этом необходимо обратить на содержание основных положений и выводов, объяснение явлений и фактов, уяснение практического приложения рассматриваемых теоретических вопросов. Вам следует подготовить тезисы для выступлений по всем учебным вопросам, выносимым на семинар, продумать примеры с целью обеспечения тесной связи изучаемой теории с реальной жизнью.

Готовясь к докладу или реферативному сообщению, Вы можете обращаться за методической помощью к преподавателю. Идя на консультацию, необходимо хорошо продумать вопросы, которые требуют разъяснения.

Самостоятельная работа студента является основным средством овладения учебным материалом вовремя, свободное от обязательных учебных занятий. Самостоятельная работа студента над усвоением учебного материала по учебной дисциплине может выполняться в библиотеке университета, учебных кабинетах, компьютерных классах, а также в домашних условиях. Содержание самостоятельной работы студента определяется учебной программой дисциплины, методическими материалами, заданиями и указаниями преподавателя. Вы можете дополнить список использованной литературы современными источниками, не представленными в списке рекомендованной литературы, и в дальнейшем использовать собственные подготовленные учебные материалы.

Самостоятельная работа во внеаудиторное время может состоять из:

- подготовки к семинарам (практическим занятиям);
- изучения учебной и научной литературы;
- решения задач, выданных на практических занятиях;
- подготовки к контрольным работам, тестированию и т.д.;
- подготовки к семинарам устных докладов (сообщений);
- подготовки рефератов, эссе и иных индивидуальных письменных работ по заданию преподавателя;
- выделение наиболее сложных и проблемных вопросов по изучаемой теме, получение разъяснений и рекомендаций по данным вопросам с преподавателями кафедры на их еженедельных консультациях.
- проведение самоконтроля путем ответов на вопросы текущего контроля знаний, решения представленных в учебно-методических материалах кафедры задач, тестов, написания рефератов и эссе по отдельным вопросам изучаемой темы.

## 6. МАТЕРИАЛЬНО-ТЕХНИЧЕСКОЕ ОБЕСПЕЧЕНИЕ

По всем видам учебной деятельности в рамках дисциплины используются аудитории, кабинеты, оснащенные необходимым специализированным оборудованием.

Наименование специальных помещений	Оснащенность специальных помещений	Перечень лицензионного программного обеспечения / Реквизиты подтверждающего документа
учебные аудитории для проведения занятий семинарского типа, групповых и индивидуальных консультаций, текущего контроля и промежуточной аттестации	Мебель: учебная мебель Технические средства обучения: экран, проектор, компьютер	MS Office, Windows / Корпоративные академические лицензии бессрочные Microsoft Open License №47425744, 48248803, 41251589, 46314939, 44964701, 43925361, 45936776, 47425744, 41875901, 41318363, 60102643; {при необходимости дополнить из списка <a href="http://www.tstu.ru/prep/metod/doc/opop/21.doc">http://www.tstu.ru/prep/metod/doc/opop/21.doc</a> }

Для самостоятельной работы обучающихся предусмотрены помещения, укомплектованные специализированной мебелью, оснащенные компьютерной техникой с возможностью подключения к сети «Интернет» и обеспечением доступа в электронную информационно-образовательную среду университета.

Наименование помещений для самостоятельной работы обучающихся	Оснащенность помещений для самостоятельной работы обучающихся	Перечень лицензионного программного обеспечения / Реквизиты подтверждающего документа
Помещение для самостоятельной работы обучающихся (читальный зал Научной библиотеки)	Мебель: учебная мебель Комплект специализированной мебели: компьютерные столы Оборудование: компьютерная техника с подключением к информационно-коммуникационной сети «Интернет» и доступом в электронную информационно-образовательную среду образовательной организации, веб-камеры, коммуникационное оборудование, обеспечивающее доступ к сети интернет (проводное соединение и беспроводное соединение по технологии Wi-Fi)	Microsoft Windows 7 pro Лицензия №49487340 Microsoft Office2007 Лицензия №49487340
Помещение для самостоятельной работы обучающихся (ауд. 333/А)	Мебель: учебная мебель Комплект специализированной мебели: компьютерные столы Оборудование: компьютерная техника с подключением к информационно-коммуникационной сети «Интернет» и доступом в электронную информационно-образовательную среду образовательной организации, веб-камеры, коммуникационное оборудование, обеспечивающее доступ к сети интернет (проводное соединение и беспроводное соединение по технологии Wi-Fi)	Microsoft Windows XP Лицензия №44964701 Microsoft Office 2007 Лицензия №44964701

## 7. ТЕКУЩИЙ КОНТРОЛЬ УСПЕВАЕМОСТИ И ПРОМЕЖУТОЧНАЯ АТТЕСТАЦИЯ

Проверка достижения результатов обучения по дисциплине осуществляется в рамках текущего контроля успеваемости и промежуточной аттестации.

### 7.1. Текущий контроль успеваемости

Текущий контроль успеваемости включает в себя мероприятия по оцениванию выполнения заданий на практических занятиях, заданий для самостоятельной работы. Мероприятия текущего контроля успеваемости приведены в таблице 7.1.

Таблица 7.1 – Мероприятия текущего контроля успеваемости

Обозначение	Наименование	Форма контроля
ПР01	Профессиональная коммуникация в деловой сфере. Нормативные, коммуникативные, этические аспекты устной и письменной речи.	опрос
ПР02	Система норм современного русского литературного языка. Орфоэпические нормы русского языка в устной деловой коммуникации.	практическое задание
ПР03	Морфологические и синтаксические нормы в письменной деловой коммуникации.	практическое задание
ПР04	Лексические нормы в деловой коммуникации.	контр. работа
ПР05	Система функциональных стилей современного русского литературного языка.	опрос
ПР06	Взаимодействие функциональных стилей в сфере делового общения.	практическое задание
ПР07	Официально-деловой стиль и его подстили. Язык и стиль документов.	опрос
ПР08	Особенности письменной деловой коммуникации.	контр. работа
ПР09	Специфика устной деловой коммуникации.	доклад
ПР10	Этикет в деловом общении. Этикет и имидж делового человека.	опрос
ПР11	Коммуникативная культура в общении	опрос
ПР12	Основы деловой риторики. Аргументация как основа риторики.	опрос, просмотр презентаций
ПР13	Культура дискусивно-полемиической речи.	опрос
СР01	Критерии и качества хорошей речи. Формы существования национального языка.	реферат
СР02	Историческая изменчивость нормы и ее варианты.	реферат
СР03	Стилевое своеобразие текста.	реферат
СР04	Речевое общение: основные единицы и принципы. Основные жанры устного делового общения.	реферат
СР05	Формирование русской письменной официально-деловой речи. Интернациональные и специфические черты русской письменной официально-деловой речи.	реферат
СР06	История возникновения и становления этикета. Место речевого этикета в современной корпоративной культуре.	реферат
СР07	Невербальные средства общения.	реферат
СР08	Особенности публицистического стиля. Жанровая диффе-	реферат

Обозначение	Наименование	Форма контроля
	ренциация и отбор языковых средств в публицистическом стиле.	
СР09	Основные способы изложения материала. Виды красноречия.	доклад
СР10	Софистика.	доклад

## 7.2. Промежуточная аттестация

Формы промежуточной аттестации по дисциплине приведены в таблице 7.2.

Таблица 7.2 – Формы промежуточной аттестации

Обозначение	Форма отчетности	Очная	Очно-заочная	Заочная
Зач01	Зачет	1 семестр	1 семестр	1 курс

## 8. ФОНД ОЦЕНОЧНЫХ СРЕДСТВ

### 8.1. Оценочные средства

Оценочные средства соотнесены с результатами обучения по дисциплине и индикаторами достижения компетенций.

ИД-1 (УК-4) Знает основные способы сочетаемости лексических единиц и основные словообразовательные модели, русские эквиваленты основных слов и выражений профессиональной речи.

Результаты обучения	Контрольные мероприятия
знать основные стилевые инструменты и способы подготовки и создания текстов, предназначенных для устной и письменной коммуникации;	ПР05, ПР06, СР03
знать аспекты культуры речи; интернациональные и специфические черты русской письменной официально-деловой речи; типологию служебных документов, виды деловых писем и их языковые особенности.	ПР01, СР01, СР05

Задания к опросу ПР01

1. Язык и речь. Соотношение понятий.
2. Роль общения в деловой сфере.
3. Современные подходы к культуре речи.
4. Коммуникативный и этический аспекты культуры речи.
5. Характеристика устной формы речи. Особенности письменной формы речи.
6. Основные проблемы культуры речи.

Задания к опросу ПР05

1. Понятие функционального стиля и стилевой доминанты.
2. Лингвистические и экстралингвистические факторы, определяющие стиль.
3. Общая характеристика:
  - разговорного стиля;
  - публицистического стиля;
  - художественного стиля;
  - научного стиля;
  - официально-делового стиля.

Практическое задание ПР06 (пример)

Определите стиль текста.

Сегодня мы рады открыть в ... представительство Группы Компаний АМОЛИ, которая начала свою деятельность в виде отдельных компаний более 40 лет назад в Индии и является в настоящее время одним из лидирующих торговых домов Дальнего Востока в области электроники, химического и фармацевтического сырья, компьютеров, периферии и копировальной техники.

Наш торговый дом состоит из нескольких компаний, занимающихся производством и экспортным и импортным бизнесом в разных областях и объединенных в 1986 году под общим названием «Амоли». Это -«Кемфар», «Амоли Органике ЛТД» и «Умедикалабораториз ЛТД».

Сегодня «Амоли» имеет эффективную торговую сеть по всей Европе. На основе своего опыта компания уже заняла сильную позицию на международном рынке, поставляя качественную продукцию по конкурентным ценам.

Сегодня мы являемся лидером по качественному и количественному производству субстанций и имеем успешные результаты использования и налаженные торговые отношения со многими странами Азии, Америки, Африки и Европы.

На территории России «Амоли» является дилером таких компаний, как «HewlettPackard», «Canon», «Epson».

Кроме своих складских мощностей в Гонконге и Сингапуре, мы имеем склады по многим видам продукции в Европе: Гамбурге, Вене и Москве.

Благодаря налаженным отношениям с производителями в Японии, Тайване и Китае, мы имеем возможность предложить вам конкурентные цены и своевременную доставку. Если вы уже имеете торговую сеть, мы можем действовать как ваш постоянный поставщик. Будем рады с вами сотрудничать и надеемся установить прочные деловые контакты с торговыми компаниями в России. Мы рады вам представить всю гамму нашей продукции.

Приглашаем к взаимовыгодному сотрудничеству торговые организации: как крупные торговые компании, так и небольшие салоны, торгующие офисной техникой. Высокое качество нашей продукции и оптимальные цены - залог нашего и вашего преуспевания.

Позвольте выразить надежду на взаимовыгодные контакты и успешные перспективы нашего бизнеса в России.

Благодарю за внимание.

Темы реферата СР01

1. Критерии и качества хорошей речи.
2. Формы существования национального языка.

Темы реферата СР03

1. Стилиевое своеобразие научного текста.
2. Стилиевое своеобразие делового текста.

Темы реферата СР05

1. Формирование русской письменной официально-деловой речи.
2. Интернациональные и специфические черты русской письменной официально-деловой речи.

ИД-1 (ОК-4) ИД-2 (УК-4)

Знает основные приемы и методы реферирования и аннотирования литературы по специальности, приемы работы с оригинальной литературой по специальности

Результаты обучения	Контрольные мероприятия
Знать жанровую градацию вторичных текстов	ПР02, ПР03, ПР04, ПР07, ПР08, ПР10, ПР11, СР02, СР06
Знать процессы, лежащие в основе преобразования первичного текста во вторичный, методы упрощения и усложнения.	

**ИД-7** (УК-4) знание орфоэпических, орфографических, лексических, грамматических и синтаксических норм литературного языка.

Результаты обучения	Контрольные мероприятия
знать аспекты культуры речи; интернациональные и специфические черты русской письменной официально-деловой речи; типологию служебных документов, виды деловых писем и их языковые особенности.	ПР02, ПР03, ПР04, ПР07, ПР08, ПР10, ПР11, СР02, СР06
уметь применять нормы современного русского литературного языка; вести деловую переписку, учитывая особенности стилистики официальных и неофициальных писем, социокультурные различия в формате корреспонденции на русском языке.	

#### Задания к опросу ПР02

Выберите нормативный вариант. Укажите возможные варианты.

- 1) константировать / констатировать, беспрецендентный / беспрецендендентный;
- 2) Отраслей / отраслЕй, должностей / должностЕй, плОскостей/ плоскостЕй;
- 3) нАлит / налИт, прИнята / принЯта / приняТА; заклЮчены / заключенЫ, отОбрана / отобранА;
- 4) исчЕрпать / исчерпАть, облЕгчить / облегчИть, начАть / начАть, блокИровать / блокировАть.

#### Практическое задание ПР03 (пример)

Прочтите вслух предложения, правильно образуя падежные окончания числительных и согласующихся с ними существительных.

1. В диссертации имеется приложение с 65 схем...
2. В библиотеке не хватает 9 книг.
3. В новом поселке в 500 дом... работают печи на природном газе.

#### Контрольная работа ПР04 (пример)

Устраните тавтологию.

1. Свои требования истец обосновывает необоснованными основаниями, основанными только на предложениях. 2. Между природой и человеком уже не существует существенной разницы. 3. Строительство школы не должно замирать на мертвой точке. 4. Расширился бюджет центра, что позволяет привлечь к участию в конкурсах больше участников. 5. Деятельность фирмы ставилась выше интересов любой заинтересованной стороны, даже выше интересов любой заинтересованной стороны, даже выше интересов государства.

#### Задания к опросу ПР07

1. Официально-деловой стиль и его подстили.
2. Сфера функционирования официально-делового стиля.
3. Документ, его специфика.
4. Языковые формулы официальных документов.
5. Приемы унификации языка служебных документов.

#### Контрольная работа ПР08 (пример)

Предположите, что вы являетесь директором приборостроительного завода. На завод требуется закупить новое оборудование. Оплату вы гарантируете. Напишите письмо соответствующего типа поставщику.

#### Задания к опросу ПР10

1. Понятие речевого этикета.
2. Функции делового этикета.



3. Правила делового этикета.
4. Этикет и имидж делового человека.

Задания к опросу ПР11

1. Организация вербального взаимодействия.
2. Условия эффективного общения.
3. Причины коммуникативных неудач.
4. Национальные особенности русского коммуникативного поведения.

Темы реферата СР06

1. История возникновения и становления этикета.
2. Место речевого этикета в современной корпоративной культуре.

Темы реферата СР02

1. Понятие языковой нормы литературного языка. Признаки нормы.
2. Историческая изменчивость нормы и ее варианты.

**ИД-4** (УК-4) знание стилевых разновидностей русского литературного языка, их жанровых, лексических, морфологических, синтаксических особенностей

Результаты обучения	Контрольные мероприятия
Умеет использовать основные единицы и принципы речевого взаимодействия; функции и особенности делового устного общения; виды слушания, их приемы и принципы; жанр устного делового общения; виды красноречия; виды аргументации; виды спора и правила его ведения; допустимые и недопустимые уловки в споре.	ПР12, ПР13, СР04, СР08, СР09, СР10

Задания к опросу ПР12

1. Особенности устной публичной речи.
2. Оратор и его аудитория.
3. Методика подготовки публичного выступления.
4. Структура рассуждения. Виды аргументов.

Задания к опросу ПР13

1. Понятие спора. Виды спора.
2. Стратегия и тактика ведения спора.
3. Корректные и некорректные способы ведения спора.
4. Правила конструктивной критики.
5. Методы и стратегии управления конфликтной ситуацией

Темы реферата СР04

1. Речевое общение: основные единицы и принципы.
2. Основные жанры устного делового общения.

Темы реферата СР08

1. Особенности публицистического стиля.
2. Жанровая дифференциация и отбор языковых средств в публицистическом стиле.

Темы доклада СР09

1. Основные способы изложения материала.
2. Виды красноречия.

Темы доклада СР10

1. Софистика. Софисты. Софизмы.
2. Софистика как искусство спора

**ИД-3 (УК-4)** умение использовать различные формы и виды устной и письменной коммуникации в межличностном и межкультурном взаимодействии.

Результаты обучения	Контрольные мероприятия
Знать лексические пласты языка.	ПР09
Знать термины соответствующей предметной области.	

Задания к опросу ПР09

1. Специфика делового общения.
2. Устные жанры делового общения (общая характеристика).
3. Этапы деловой беседы.
4. Методика проведения деловых совещаний.
5. Специфика служебного телефонного разговора.

Практическое задание ПР09 (пример)

Составьте диалог в рамках заданной коммуникативной ситуации (телефонный разговор с сотрудником вышестоящей организации).

**ИД-8 (УК-4)** владение культурой речевого поведения

Результаты обучения	Контрольные мероприятия
владеть приемами определения собственной стратегии и тактики в речевом взаимодействии; ведения спора, соблюдая корректные, не нарушающие законы этики и логики способы.	СР07

Темы реферата СР07

1. Особенности невербальных средств общения. Кинесика. Просодика.
2. Особенности невербальных средств общения. Такесика
3. Особенности невербальных средств общения. Проксемика.

## 8.2. Критерии и шкалы оценивания

Каждое мероприятие текущего контроля успеваемости оценивается по шкале «зачтено», «не зачтено».

Оценка «зачтено» выставляется обучающемуся при выполнении всех указанных показателей (Таблица 8.1), допускаются несущественные неточности в изложении и оформлении материала

При невыполнении хотя бы одного из показателей выставляется оценка «не зачтено».

Таблица 8.1 – Критерии оценивания мероприятий текущего контроля успеваемости

Наименование, обозначение	Показатель
Контрольная работа	правильно решено не менее 50% заданий
Тест	правильно решено не менее 50% тестовых заданий
Опрос	даны правильные ответы не менее чем на 50% заданных вопросов
Доклад	тема доклада раскрыта, сформулированы выводы; соблюдены требования к объему и оформлению доклада (презентации к докладу);
Реферат	тема реферата раскрыта; использованы рекомендуемые источники; соблюдены требования к объему и оформлению реферата

При оценивании результатов обучения по дисциплине в ходе промежуточной аттестации используются следующие критерии и шкалы.

Зачет (Зач01).

Промежуточная аттестация проводится в форме компьютерного тестирования.

Продолжительность тестирования: 60 минут.

Оценка «зачтено» выставляется обучающемуся, если правильно решено не менее 50% тестовых заданий.

Оценка «не зачтено» выставляется обучающемуся, если правильно решено менее 50% тестовых заданий.

Результат обучения по дисциплине считается достигнутым при получении обучающимся оценки «зачтено», «удовлетворительно», «хорошо», «отлично» по каждому из контрольных мероприятий, относящихся к данному результату обучения.

МИНИСТЕРСТВО НАУКИ И ВЫСШЕГО ОБРАЗОВАНИЯ РОССИЙСКОЙ ФЕДЕРАЦИИ  
Федеральное государственное бюджетное образовательное учреждение  
высшего образования

«Тамбовский государственный технический университет»  
(ФГБОУ ВО «ТГТУ»)



УТВЕРЖДАЮ

Директор технологического института

Д.Л. Полушкин

« 21 » января 20 21 г.

## РАБОЧАЯ ПРОГРАММА ДИСЦИПЛИНЫ

Б1.О.10 Экология

(шифр и наименование дисциплины в соответствии с утвержденным учебным планом подготовки)

Направление

20.03.01 Техносферная безопасность

(наименование профиля образовательной программы)

Профиль

Защита в чрезвычайных ситуациях

(наименование профиля образовательной программы)

Формы обучения:

Очная, заочная

Кафедра:

Природопользование и защита окружающей среды

(наименование кафедры)

Составитель:

к.х.н., доцент

степень, должность

И.В. Якунина  
подпись

И.В. Якунина

инициалы, фамилия

Заведующий кафедрой

А.В. Козачек  
подпись

А.В. Козачек

инициалы, фамилия

Тамбов 2021

## 1. ПЛАНИРУЕМЫЕ РЕЗУЛЬТАТЫ ОБУЧЕНИЯ ПО ДИСЦИПЛИНЕ И ЕЕ МЕСТО В СТРУКТУРЕ ОПОП

Цель освоения дисциплины – достижение планируемых результатов обучения (таблица 1.1), соотнесенных с индикаторами достижения компетенций и целью реализации ОПОП.

Дисциплина входит в состав обязательной части образовательной программы.

Таблица 1.1 – Результаты обучения по дисциплине

Код, наименование индикатора	Результаты обучения по дисциплине
<b>ОПК-1 Способен учитывать современные тенденции развития техники и технологий в области техносферной безопасности, измерительной и вычислительной техники, информационных технологий при решении типовых задач в области профессиональной деятельности, связанной с защитой окружающей среды и обеспечением безопасности человека</b>	
ИД-20 (ОПК-1) знание основных законов и понятий в экологии, принципов функционирования биосферы, организации ресурсосберегающих, малоотходных и защитных технологий	знает основные законы и понятия в экологии, принципов функционирования биосферы, организации ресурсосберегающих, малоотходных и защитных технологий
ИД-21 (ОПК-1) знание основных экологических проблем, возникающих в процессе профессиональной деятельности, и способы их решения	имеет представление об основных экологических проблемах, возникающих в результате профессиональной деятельности и их решении
ИД-22 (ОПК-1) знание принципов взаимодействия окружающей среды и человека, законов функционирования биосферы, экосистем	знает принципы взаимодействия окружающей среды и человека, законов функционирования биосферы, экосистем

Результаты обучения по дисциплине достигаются в рамках осуществления всех видов контактной и самостоятельной работы обучающихся в соответствии с утвержденным учебным планом.

Индикаторы достижения компетенций считаются сформированными при достижении соответствующих им результатов обучения.

## 2. ОБЪЁМ ДИСЦИПЛИНЫ

Объем дисциплины составляет 3 зачетные единицы.

Ниже приведено распределение общего объема дисциплины (в академических часах) в соответствии с утвержденным учебным планом.

Виды работ	Форма обучения	
	Очная	Заочная
	3 семестр	2 курс
<b><i>Контактная работа</i></b>	<b>49</b>	<b>7</b>
занятия лекционного типа	16	2
лабораторные занятия	32	4
практические занятия		
курсовое проектирование		
консультации		
промежуточная аттестация	1	1
<b><i>Самостоятельная работа</i></b>	<b>59</b>	<b>101</b>
<b><i>Всего</i></b>	<b>108</b>	<b>108</b>

### 3. СОДЕРЖАНИЕ ДИСЦИПЛИНЫ

#### **Раздел 1. Введение в экологию как науку. Экологические факторы среды. Взаимоотношения организма и среды.**

Краткая история развития и становления экологии как науки. Предмет, методы, задачи и средства экологии. Структура экологии.

Основные понятия в экологии: популяция, биоценоз, биогеоценоз, экосистема, биосфера, ноосфера. Основные законы в экологии: законы Коммонера, закон минимума Либиха, закон толерантности Шелфорда.

Понятие экологического фактора среды. Классификация экологических факторов: абиотические, биотические, антропогенные. Понятие экологической валентности (толерантности). Адаптации организмов к экологическим факторам.

Лабораторные работы

ЛР01. Изучение закона толерантности и функции отклика организмов на влияние лимитирующих факторов.

ЛР02. Экологические факторы

Самостоятельная работа

СР01. Изучить методы исследований и получения информации в экологии

СР02. Изучить адаптации живых организмов к экологическим факторам (свет, температура, влажность, шум, плотность среды)

#### **Раздел 2. Биосфера и человек: экология популяций, экосистемы, структура биосферы.**

Дэмэкология. Понятие популяции. Структура популяции. Динамика популяции: понятие рождаемости, смертности, плотность популяции. Кривые роста численности популяций. r- и k-стратегии.

Синэкология. Понятие биоценоза. Структура биоценоза: видовая и пространственная. Понятие экосистемы. Состав и структура экосистемы. Энергетика экосистем. Понятие продукции и биомассы. Экологические пирамиды. Правило 10%. Понятие сукцессии. первичные и вторичные сукцессии.

Учение о биосфере и ноосфере. Понятие биосферы. Границы биосферы. Виды веществ, слагающих биосферу. Основные функции биосферы. Понятие ноосферы. Условия перехода биосферы в ноосферу.

Лабораторные работы

ЛР03. Экосистемы

ЛР04. Оценка влияния хозяйственной деятельности человека на круговороты азота, углерода, серы, фосфора и кислорода в биосфере

Самостоятельная работа

СР03. Изучить классификацию естественных (наземных и водных) и искусственных экосистем.

СР04. Изучить большой геологический и малый биологический круговороты веществ.

#### **Раздел 3. Глобальные проблемы окружающей среды. Экология и здоровье человека.**

Влияние человека на состояние окружающей среды. Понятие антропогенного воздействия на окружающую среду. Загрязнения. Классификация загрязнений. Основные загрязнители атмосферы, гидросферы, почв.

Основные глобальные проблемы современности. Проблемы загрязнения атмосферы. Парниковый эффект. Глобальное потепление. Смог. Кислотные дожди. Озоновые дыры.

Проблема загрязнения гидросферы. Эвтрофикация. Основные последствия загрязнения водоемов.

Загрязнение и деградация почв. Проблема отходов.

Антропогенное воздействие на биотические сообщества.

Загрязнение воздуха и здоровье человека. Загрязнение водоемов и здоровье человека. Загрязнение почв и здоровье человека..

Лабораторные работы

ЛР05. Оценка влияния техногенных факторов на состояние окружающей среды и здоровье человека

Самостоятельная работа

СР05. Рассмотреть глобальные экологические проблемы с позиции причин, механизмов возникновения, последствий для окружающей среды и населения планеты.

#### **Раздел 4. Экологические принципы рационального использования природных ресурсов и охраны природы.**

Природные ресурсы. Классификация природных ресурсов. Проблема истощения природных ресурсов.

Альтернативные источники энергии. Солнечная энергетика. Ветровая энергетика. Гидроэнергетика. Геотермальная энергетика. Водородная энергетика. Биотопливо.

Рациональное и нерациональное природопользование. Основные принципы рационального природопользования. Безотходные и малоотходные технологии.

Лабораторные работы

ЛР06. Оценка качества водных объектов в регионе с позиций природопользователя

ЛР07. Оценка качества почв в регионе с позиций природопользователя.

Самостоятельная работа

СР06. Рассмотреть влияние демографических характеристик на потребление природных ресурсов.

СР07. Изучить возможности использования альтернативных источников энергии в регионе.

#### **Раздел 5. Нормирование качества окружающей среды.**

Общие положения нормирования качества окружающей среды Нормативные документы. Нормирование в области обращения с отходами Нормирование в области охраны атмосферного воздуха Нормирование в области использования и охраны водных объектов Нормативы предельно допустимых концентраций химических веществ в почве

Лабораторные работы

ЛР08. Оценка условий жизнедеятельности человека в производственных, городских и бытовых условиях.

ЛР09. Изучение и расчет нормативов защиты окружающей среды

Самостоятельная работа



СР08. Изучить методы снижения влияния негативных факторов производственной, городской и бытовой среды на человека.

СР09. Рассмотреть «Методы расчетов рассеивания выбросов вредных (загрязняющих) веществ в атмосферном воздухе». Сравнить с ОНД-86.

### **Раздел 6. Экозащитная техника и технологии.**

Защита атмосферы от загрязнений. Основные способы защиты атмосферы от загрязнений: рассеивание выбросов, архитектурно-планировочные решения, санитарно-защитные зоны. Инженерная защита атмосферы.

Защита гидросферы от загрязнений. Основные способы защиты гидросферы от загрязнений: обратное водоснабжение, закачка сточных вод в глубокие водоносные горизонты. Очистка сточных вод как один из способов защиты водных объектов.

Способы защиты почв от эрозии. Способы борьбы с заболачиванием, засолением. Техническая, биологическая, строительная рекультивация. Утилизация и переработка отходов. Складирование на свалках и полигонах. Термические методы переработки отходов. Компостирование отходов: аэробное компостирование в промышленных условиях, полевое компостирование.

Защита биотических сообществ. Защита растительных сообществ от влияния человека. Защита животного мира от влияния человека.

#### Лабораторные работы

ЛР10. Оценка степени малоотходности технологических процессов и технологий. Альтернативные источники энергии.

ЛР11. Оценка технической и гигиенической эффективности очистки сточных вод.

#### Самостоятельная работа

СР10. Рассмотреть принципы организации оборотных циклов водоснабжения.

СР11. Изучить современные методы очистки сточных вод, газовых выбросов и переработки отходов.

### **Раздел 7. Основы экологического права и профессиональная ответственность. Международное сотрудничество в области охраны окружающей среды.**

Понятие экологического права. Основные принципы экологического права. Основные документы экологического права. Понятие и виды кадастров. Система органов экологического управления. Экологический мониторинг. Экологическая паспортизация. Экологическая стандартизация. Экологическая экспертиза. Правовая охрана земель, атмосферы, воды. Ответственность за экологические правонарушения.

Международное экологическое право. Объекты международно-правовой охраны. Международные организации по охране окружающей среды: ООН, ЮНЕП, МСОП, ВОЗ, ФАО, ВМО. Неправительственные организации охраны окружающей среды: Гринпис, Всемирный фонд дикой природы, Римский клуб. Основные международные конференции по вопросам охраны окружающей среды. Концепция устойчивого развития РФ. Стратегии выживания человечества.

#### Лабораторные работы

ЛР12. Экологические аспекты в профессиональной деятельности.

ЛР13. Правовая ответственность за экологические правонарушения.

#### Самостоятельная работа

СР12. Рассмотреть основные экологические проблемы в профессиональной деятельности.

СР13. Составить список нормативно-правовых документов в области охраны окружающей среды, в соответствии с которыми осуществляется профессиональная деятельность.

### **Раздел 8. Основы экономики природопользования**

Понятие экономики природопользования. Предмет, цели, задачи экономики природопользования. Основные принципы. Экономические механизмы рационального природопользования. Оценка стоимости природных ресурсов. Плата за использование природных ресурсов. Плата за загрязнение окружающей среды. Экологические фонды. Экологическое страхование. Экологический ущерб. Платность использования природных ресурсов.

#### Лабораторные работы

ЛР14. Экономические механизмы природопользования. Платы за загрязнение окружающей среды

#### Самостоятельная работа

СР14. Подготовка проекта (реферата) на заданную тему.

#### 4. ПЕРЕЧЕНЬ УЧЕБНОЙ ЛИТЕРАТУРЫ, ИНФОРМАЦИОННЫХ РЕСУРСОВ И ТЕХНОЛОГИЙ

##### 4.1. Учебная литература

1. Стадницкий, Г. В. Экология : учебник для вузов / Г. В. Стадницкий. — 12-е изд. — Санкт-Петербург : ХИМИЗДАТ, 2020. — 296 с. — ISBN 078-5-93808-350-1. — Текст : электронный // Электронно-библиотечная система IPR BOOKS : [сайт]. — URL: <http://www.iprbookshop.ru/97814.html> (дата обращения: 13.01.2021).

2. Михаилиди, А. М. Экология : учебное пособие / А. М. Михаилиди. — Саратов : Ай Пи Ар Медиа, 2019. — 170 с. — ISBN 978-5-4497-0032-2. — Текст : электронный // Электронно-библиотечная система IPR BOOKS : [сайт]. — URL: <http://www.iprbookshop.ru/83819.html> (дата обращения: 13.01.2021).

3. Ерофеева, В. В. Экология : учебное пособие / В. В. Ерофеева, В. В. Глебов, С. Л. Яблочников. — Саратов : Вузовское образование, 2020. — 148 с. — ISBN 978-5-4487-0662-2. — Текст : электронный // Электронно-библиотечная система IPR BOOKS : [сайт]. — URL: <http://www.iprbookshop.ru/90201.html> (дата обращения: 13.01.2021)

4. Кизима, В. В. Экология : учебное пособие / В. В. Кизима, Н. А. Куниченко. — Саратов : Ай Пи Эр Медиа, 2018. — 234 с. — ISBN 978-5-4486-0065-4. — Текст : электронный // Электронно-библиотечная система IPR BOOKS : [сайт]. — URL: <http://www.iprbookshop.ru/69293.html> (дата обращения: 13.01.2021).

5. Якунина И.В. Экология [Электронный ресурс]: лаборат. работы для бакалавр. 1-2 курсов днев., вечер. и заоч. обучения / И. В. Якунина, О. В. Пещерова. - Электрон. дан. (20,0 Мб). - Тамбов: ФГБОУ ВО "ТГТУ", 2016. - Режим доступа: <http://www.tstu.ru/r.php?r=obuch.book.elib1&id=4>

6. Лебедева М.И. Химическая экология (задачи, упражнения, контрольные вопросы) [Электронный ресурс]: учебное пособие / М. И. Лебедева, И. А. Анкудимова, О. С. Филимонова. - Тамбов: ТГТУ, 2012. - Режим доступа к книге: <http://www.tstu.ru/book/elib/pdf/2012/lebedeva.pdf>

7. Володина, Г.Б. Экология : материалы для подготовки к тестированию : терминологический словарь / Г.Б. Володина. — Тамбов : Изд-во ГОУ ВПО ТГТУ, 2010. — 80 с. (74 шт.)

8. Якунина И.В. Методы и приборы контроля окружающей среды. Экологический мониторинг [Электронный ресурс] : учеб. пособие / И. В. Якунина, Н. С. Попов. - Тамбов : ТГТУ, 2009. - 188 с. - Режим доступа: <http://www.tstu.ru/book/elib/pdf/2009/Popov-Yakunina-1.pdf>

9. Козачек А.В. Экология [Электронный ресурс]: метод. рек. / А. В. Козачек. - Тамбов: ТГТУ, 2013. - Режим доступа: <http://www.tstu.ru/book/elib/pdf/2013/kozachek-1.pdf>

10. Якунина И.В. Экология. Контрольные задания [Электронный ресурс]: учеб.-метод. разработки для студ. заоч. всех напр. и спец., изучающих курс "Экология" / И. В. Якунина, О. В. Пещерова; Тамб. гос. техн. ун-т. - Тамбов: ФГБОУ ВО "ТГТУ", 2017. - Режим доступа: <http://www.tstu.ru/book/elib1/exe/2017/Yakynina.exe>

##### 4.2. Периодическая литература

1. Экология: Журн. / РАН; Отд-ние общ. биологии РАН; Уральское отд-ние РАН. - Издается с 1970 г.- 6 раз в год. [Электронный ресурс]: Загл. с экрана. — Режим доступа: <https://elibrary.ru>

2. Экология и промышленность России: Ежемес. обществ. научно-техн. журн. / РАН и др. - Издается с янв. 1996 г. -12 раз в год. [Электронный ресурс]: Загл. с экрана. — Режим доступа: <https://elibrary.ru>

1. <https://elibrary.ru/contents.asp?titleid=28144>

**4.3. Интернет-ресурсы, в том числе современные профессиональные базы данных и информационные справочные системы**

Университетская информационная система «РОССИЯ» <https://uisrussia.msu.ru>

Справочно-правовая система «Консультант+» <http://www.consultant-urist.ru>

Справочно-правовая система «Гарант» <http://www.garant.ru>

База данных Web of Science <https://apps.webofknowledge.com/>

База данных Scopus <https://www.scopus.com>

Портал открытых данных Российской Федерации <https://data.gov.ru>

База открытых данных Министерства труда и социальной защиты РФ  
<https://rosmintrud.ru/opendata>

База данных Научной электронной библиотеки eLIBRARY.RU <https://elibrary.ru/>

База данных профессиональных стандартов Министерства труда и социальной защиты РФ <http://profstandart.rosmintrud.ru/obshchiy-informatsionnyy-blok/natsionalnyy-reestr-professionalnykh-standartov/>

Базы данных Министерства экономического развития РФ <http://www.economy.gov.ru>

База открытых данных Росфинмониторинга <http://www.fedsfm.ru/opendata>

Электронная база данных «Издательство Лань» <https://e.lanbook.com>

Электронная библиотечная система «IPRbooks» <http://www.iprbookshop.ru>

База данных «Электронно-библиотечная система «ЭБС ЮРАЙТ» <https://www.biblio-online.ru>

База данных электронно-библиотечной системы ТГТУ <http://elib.tstu.ru>

Федеральная государственная информационная система «Национальная электронная библиотека» <https://нэб.пф>

Национальный портал онлайн обучения «Открытое образование» <https://openedu.ru>

Электронная база данных "Polpred.com Обзор СМИ" <https://www.polpred.com>

Официальный сайт Федерального агентства по техническому регулированию и метрологии <http://protect.gost.ru/>

Ресурсы электронной информационно-образовательной среды университета представлены в локальном нормативном акте «Положение об электронной информационно-образовательной среде Тамбовского государственного технического университета».

Электронные образовательные ресурсы, к которым обеспечен доступ обучающихся, в т.ч. приспособленные для использования инвалидами и лицами с ограниченными возможностями здоровья, приведены на официальном сайте университета в разделе «Университет»-«Сведения об образовательной организации»-«Материально-техническое обеспечение и оснащенность образовательного процесса».

Сведения о лицензионном программном обеспечении, используемом в образовательном процессе, представлены на официальном сайте университета в разделе «Образование»-«Учебная работа»-«Доступное программное обеспечение».

## 5. МЕТОДИЧЕСКИЕ УКАЗАНИЯ ДЛЯ ОБУЧАЮЩИХСЯ ПО ОСВОЕНИЮ ДИСЦИПЛИНЫ

Методические рекомендации по подготовке к лекционным занятиям

Приступая к изучению дисциплины «Экология», студенты должны ознакомиться с учебной программой, учебной, научной и методической литературой, имеющейся в библиотеке ТГТУ, а так же размещенной на электронных ресурсах, к которым подключен университет.

Получить рекомендованные учебники и учебно-методические пособия в библиотеке или найти их в электронных библиотечных системах, завести новую тетрадь для конспектирования лекций.

В ходе лекционных занятий вести конспектирование учебного материала. Обращать внимание на понятия, формулировки, термины, раскрывающие содержание тех или иных явлений и процессов, научные выводы и практические рекомендации.

Если по ходу лекционного занятия возникают вопросы – необходимо задать их преподавателю, с целью уяснения теоретических положений, разрешения спорных вопросов и т.п.

По окончании лекционного занятия выделить основные понятия, термины, определения и пр.

1. Перед началом лабораторных занятий необходимо пройти инструктаж по технике безопасности и пожарной безопасности. После прохождения инструктажа обязательно расписаться в журналах по технике безопасности и пожарной безопасности.

2. При работе с химическими веществами соблюдать правила по технике безопасности, избегать попадания химических веществ на слизистые оболочки, кожу и одежду.

3. При работе с химической посудой соблюдать аккуратность и осторожность в соответствии с правилами по технике безопасности.

4. При работе в лаборатории необходимо иметь хлопчатобумажный халат: он предохраняет от порчи и загрязнения одежду.

5. Перед выполнением лабораторной работы необходимо подготовить конспект по методике выполнения в письменном или печатном виде. Конспект должен содержать:

- Название лабораторной работы;
- Цель работы;
- Материалы, реактивы и оборудование, используемые в работе;
- Описание хода работы (название опыта, методика выполнения, уравнения реакций, таблицы, если необходимо);
- Расчетную часть (при необходимости);
- Сводную таблицу результатов;
- Выводы по работе.

6. До начала выполнения лабораторной работы необходимо прочитать методические указания по выполнению, обратив особое внимание на материалы, реактивы и оборудование, которые используются в работе.

7. По ходу выполнения работы необходимо вносить получаемые данные в соответствующие таблицы.

8. После окончания экспериментальной части лабораторной работы необходимо убрать за собой рабочее место, выполнить требуемые методикой расчеты, заполнить сводную таблицу, сделать выводы.

9. Если в течение семестра были пропущены лабораторные работы, то их необходимо отработать в соответствии с расписанием, составляемым на кафедре.

10. По окончании блока лабораторных работ проводится их защита в виде контрольной работы, включающая в себя теоретические вопросы в тестовой форме и практические задания, направленные на проверку усвоения практических навыков.

Готовясь к докладу или реферативному сообщению, Вы можете обращаться за методической помощью к преподавателю. Идя на консультацию, необходимо хорошо продумать вопросы, которые требуют разъяснения.

#### Методические рекомендации по организации самостоятельной работы

После каждой лекции внимательно прочитать полученный материал, выделяя для себя основные положения и моменты.

Самостоятельно изучить рекомендуемую литературу по вопросам, поднятым на занятиях. Устно пересказать лекционный и дополнительный материал. В случае возникновения вопросов обратиться за помощью к преподавателю до или после занятия.

Подготовиться к практическому занятию. Оформить отчеты, подготовить сообщение.

При подготовке к контрольным работам необходимо прочитать конспект лекций, обратив внимание на основные понятия, определения и положения, а также повторить алгоритмы решения задач, которые были предложены для выполнения заданий на практических занятиях.

К самостоятельной работе так же относится подготовка проекта (реферата). Рекомендации по подготовке проекта приведены ниже.

1. Выбрать тему проекта из списка, предложенного преподавателем.
2. Составить план проекта, учитывая направленность выбранной темы.
3. Ознакомиться с литературными источниками по исследуемому вопросу.
4. Используя современные литературные источники (учебники, учебные пособия, монографии, статьи и пр.), составить конспект по каждому из пунктов плана, сделать обобщения и выводы.

5. Оформить реферат согласно следующим требованиям: шрифт Times New Romans, 12 пт, интервал межстрочный 1,5, отступ абзаца 1 см, выравнивание текста по ширине, заголовков по центру; наличие разделов «содержание», «введение», «основная часть», «заключение», «список литературы». Каждый раздел должен начинаться с нового листа.

6. Оформить список литературы в соответствии с ГОСТ Р 7.0.5 — 2008 «Библиографическая ссылка»

7. Подготовить презентацию проекта, отражающую содержание основных разделов работы.

8. Сдать преподавателю электронный вариант проекта и презентации на электронном носителе (диск, флэшка).

## 6. МАТЕРИАЛЬНО-ТЕХНИЧЕСКОЕ ОБЕСПЕЧЕНИЕ

По всем видам учебной деятельности в рамках дисциплины используются аудитории, оснащенные необходимым специализированным оборудованием.

Наименование специальных помещений	Оснащенность специальных помещений	Перечень лицензионного программного обеспечения / Реквизиты подтверждающего документа
учебные аудитории для проведения занятий лекционного типа	Мебель: учебная мебель Технические средства обучения: экран, проектор, компьютер	1. MS Office - офисный пакет приложений, созданных корпорацией Microsoft для операционных систем Microsoft Windows.
учебные аудитории для проведения лабораторных работ – лаборатория «Энергоэффективность и экологический контроль»	Мебель: учебная мебель Комплект специализированной мебели: лабораторные столы Технические средства: весы лабораторные электронные, сушильный шкаф, миниэспресс лаборатория, кондуктометр, индикатор радиации, комплект учебного оборудования «Ветроэнергетическая система», лабораторный стенд «Солнечная фотоэлектрическая система»	2. Windows - операционная система Корпоративные академические лицензии бессрочные Microsoft Open License №47425744, 48248803, 41251589, 46314939, 44964701, 43925361, 45936776, 47425744, 41875901, 41318363, 60102643
учебные аудитории для проведения лабораторных работ	Мебель: учебная мебель Комплект специализированной мебели: лабораторные столы Технические средства: весы лабораторные, сушильный шкаф, миниэспресс лаборатория, индикатор радиации, рН-метр, кондуктометр	
учебные аудитории для проведения лабораторных работ	Мебель: учебная мебель Комплект специализированной мебели: лабораторные столы Технические средства: сушильный шкаф, весы лабораторные электронные, рН-метр	

Для самостоятельной работы обучающихся предусмотрены помещения, укомплектованные специализированной мебелью, оснащенные компьютерной техникой с возможностью подключения к сети «Интернет» и обеспечением доступа в электронную информационно-образовательную среду университета.

Наименование помещений для самостоятельной работы обучающихся	Оснащенность помещений для самостоятельной работы обучающихся	Перечень лицензионного программного обеспечения / Реквизиты подтверждающего документа
Помещение для самостоятельной работы обучающихся (читальный зал Научной библиотеки)	Мебель: учебная мебель Комплект специализированной мебели: компьютерные столы Оборудование: компьютерная техника с подключением к информационно-коммуникационной сети «Интернет» и доступом в электронную информационно-	Microsoft Windows 7 pro Лицензия №49487340 Microsoft Office2007 Лицензия №49487340

20.03.02 Техносферная безопасность  
«Защита в чрезвычайных ситуациях»

Наименование помещений для самостоятельной работы обучающихся	Оснащенность помещений для самостоятельной работы обучающихся	Перечень лицензионного программного обеспечения / Реквизиты подтверждающего документа
	образовательную среду образовательной организации, веб-камеры, коммуникационное оборудование, обеспечивающее доступ к сети интернет (проводное соединение и беспроводное соединение по технологии Wi-Fi)	
Помещение для самостоятельной работы обучающихся (ауд. 333/А)	Мебель: учебная мебель Комплект специализированной мебели: компьютерные столы Оборудование: компьютерная техника с подключением к информационно-коммуникационной сети «Интернет» и доступом в электронную информационно-образовательную среду образовательной организации, веб-камеры, коммуникационное оборудование, обеспечивающее доступ к сети интернет (проводное соединение и беспроводное соединение по технологии Wi-Fi)	Microsoft Windows XP Лицензия №44964701 Microsoft Office 2007 Лицензия №44964701



## 7. ТЕКУЩИЙ КОНТРОЛЬ УСПЕВАЕМОСТИ И ПРОМЕЖУТОЧНАЯ АТТЕСТАЦИЯ

Проверка достижения результатов обучения по дисциплине осуществляется в рамках текущего контроля успеваемости и промежуточной аттестации.

### 7.1. Текущий контроль успеваемости

Текущий контроль успеваемости включает в себя мероприятия по оцениванию выполнения заданий на практических занятиях, заданий для самостоятельной работы. Мероприятия текущего контроля успеваемости приведены в таблице 7.1.

Таблица 7.1 – Мероприятия текущего контроля успеваемости

Обозначение	Наименование	Форма контроля
СР05	Рассмотреть глобальные экологические проблемы с позиции причин, механизмов возникновения, последствий для окружающей среды и населения планеты.	доклад
СР14	Подготовка проекта (реферата) на заданную тему.	реферат
ЛР12	Экологические аспекты в профессиональной деятельности	защита работы

### 7.2. Промежуточная аттестация

Таблица 7.2 – Формы промежуточной аттестации

Обозначение	Форма отчетности	Очная	Заочная
Зач01	Зачет	3 семестр	2 курс

## 8. ФОНД ОЦЕНОЧНЫХ СРЕДСТВ

### 8.1. Оценочные средства

Оценочные средства соотнесены с результатами обучения по дисциплине и индикаторами достижения компетенций.

#### **ИД-20 (ОПК-1) знание основных законов и понятий в экологии, принципов функционирования биосферы, организации ресурсосберегающих, малоотходных и защитных технологий**

Результаты обучения	Контрольные мероприятия
знает основные законы и понятия в экологии, принципов функционирования биосферы, организации ресурсосберегающих, малоотходных и защитных технологий	Зач01

Тестовые задания к зачету Зач01 (примеры)

- Раздел экологии, исследующий общие закономерности взаимоотношений общества и природы, называется:
  - общая экология
  - социальная экология
  - популяционная экология
  - глобальная экология
- Один из разделов экологии, изучающий биосферу Земли, называется:
  - общая экология
  - сельскохозяйственная экология
  - глобальная экология
  - химическая экология
- Закон минимума при изучении влияний различных факторов на рост растений установил:
  - Ю. Либих
  - Ю. Одум
  - В. Шелфорд
  - Э. Геккель
  - В. Радкевич
- Виды с широкой экологической валентностью называются:
  - стенотермными
  - гомойотермными
  - эвритермными
  - эврибионтными
- Пределы устойчивости организма – это:
  - рамки, ограничивающие пригодные для жизни условия
  - минимально приемлемые для обитания условия существования
  - оптимальные условия для существования

#### **ИД-21 (ОПК-1) знание основных экологических проблем, возникающих в процессе профессиональной деятельности, и способы их решения**

Результаты обучения	Контрольные мероприятия
имеет представление об основных экологических проблемах, возникающих в результате профессиональной деятельности и их решении	ЛР12, СР14

Список вопросов к защите ЛР12

- Какими видами воздействий на окружающую среду характеризуется профессиональная деятельность.
- Возможности вторичного использования отходов в отрасли профессиональной деятельности.
- Способы защиты окружающей среды и здоровья человека от вредных воздействий отрасли профессиональной деятельности.

Темы проектов (рефератов) СР14

1. Успешное применение «зеленого маркетинга» на предприятии (по вариантам)
2. Экологически безопасные сельскохозяйственные технологии
3. Сохранение биоразнообразия, особо ценных естественных ландшафтов и памятников природы (по вариантам)
4. Экологические проблемы городов и здоровье населения (по вариантам)

**ИД-22 (ОПК-1) знание принципов взаимодействия окружающей среды и человека, законов функционирования биосферы, экосистем**

Результаты обучения	Контрольные мероприятия
знает принципы взаимодействия окружающей среды и человека, законов функционирования биосферы, экосистем	СР05

Темы докладов СР05

1. Смоги. Причины возникновения
2. Кислотные дожди. Причины возникновения
3. Парниковый эффект. Причины возникновения
4. Озоновые дыры. Причины возникновения
5. Влияние микропластика на окружающую среду.

**8.2. Критерии и шкалы оценивания**

8.2.1. Шкалы оценивания

Для контрольных мероприятий устанавливается минимальное и максимальное количество баллов в соответствии с таблицей 8.1.

Контрольное мероприятие считается пройденным успешно при условии набора количества баллов не ниже минимального.

Результат обучения по дисциплине считается достигнутым при успешном прохождении обучающимся всех контрольных мероприятий, относящихся к данному результату обучения.

Таблица 8.1 – Шкалы оценивания контрольных мероприятий

Обозначение	Наименование	Форма контроля	Количество баллов	
			min	max
СР05	Рассмотреть глобальные экологические проблемы с позиции причин, механизмов возникновения, последствий для окружающей среды и населения планеты.	доклад	2	5
СР14	Подготовка проекта (реферата) на заданную тему.	реферат	3	10
ЛР12	Экологические аспекты в профессиональной деятельности	защита работы	2	5
Зач01	Зачет	зачет	17	40

8.2.2. Критерии оценивания

При оценивании результатов обучения по дисциплине в ходе текущего контроля успеваемости используются следующие критерии.

Минимальное количество баллов выставляется обучающемуся при выполнении всех указанных показателей (Таблица 8.2), допускаются несущественные неточности в изложении и оформлении материала

Таблица 8.2 – Критерии оценивания мероприятий текущего контроля успеваемости

Наименование, обозначение	Показатели выставления минимального количества баллов
Защита работы	лабораторная работа выполнена в полном объеме; по лабораторной работе представлен отчет, содержащий необходимые расчеты, выводы, оформленный в соответствии с установленными требованиями; на защите лабораторной работы даны правильные ответы не менее чем на 50% заданных вопросов
Доклад	тема доклада раскрыта, сформулированы выводы; соблюдены требования к объему и оформлению доклада (презентации к докладу);
Реферат	тема реферата раскрыта; использованы рекомендуемые источники; соблюдены требования к объему и оформлению реферата

При оценивании результатов обучения по дисциплине в ходе промежуточной аттестации используются следующие критерии.

Зачет (Зач01).

Промежуточная аттестация проводится в форме компьютерного тестирования.

Продолжительность тестирования: 60 минут.

Результаты тестирования оцениваются максимально 40 баллами, при этом процент правильных ответов  $P$  (0-100%) приводится к норме  $N$  в 40 баллов по следующей формуле:

$$N=0,4*P$$

Итоговая оценка по дисциплине выставляется с учетом результатов текущего контроля (приведенных к норме в 60 баллов) с использованием следующей шкалы.

Оценка	Набрано баллов
«зачтено»	41-100
«не зачтено»	0-40

МИНИСТЕРСТВО НАУКИ И ВЫСШЕГО ОБРАЗОВАНИЯ РОССИЙСКОЙ ФЕДЕРАЦИИ  
Федеральное государственное бюджетное образовательное учреждение  
высшего образования

«Тамбовский государственный технический университет»  
(ФГБОУ ВО «ТГТУ»)



УТВЕРЖДАЮ

Директор Технологического института

Д.Л. Полушкин  
« 21 » января 20 21 г.

## РАБОЧАЯ ПРОГРАММА ДИСЦИПЛИНЫ

*Б1.О.13.02 Органическая химия*

(шифр и наименование дисциплины в соответствии с утвержденным учебным планом подготовки)

Направление

*20.03.01 Техносферная безопасность*

(шифр и наименование)

Профиль

*Защита в чрезвычайных ситуациях*

(наименование профиля образовательной программы)

Формы обучения:

*Очная, заочная*

Кафедра:

*Химия и химические технологии*

(наименование кафедры)

Составитель:

*К.Х.Н., доцент*

степень, должность

подпись

*А.Ю. Осетров*

инициалы, фамилия

Заведующий кафедрой

подпись

*А.В. Рухов*

инициалы, фамилия

Тамбов 2021

## 1. ПЛАНИРУЕМЫЕ РЕЗУЛЬТАТЫ ОБУЧЕНИЯ ПО ДИСЦИПЛИНЕ И ЕЕ МЕСТО В СТРУКТУРЕ ОПОП

Цель освоения дисциплины – достижение планируемых результатов обучения (таблица 1.1), соотнесенных с индикаторами достижения компетенций и целью реализации ОПОП.

Дисциплина входит в состав обязательной части образовательной программы.

Таблица 1.1 – Результаты обучения по дисциплине

Код, наименование индикатора	Результаты обучения по дисциплине
<b>ОПК-1 Способен учитывать современные тенденции развития техники и технологий в области техносферной безопасности, измерительной и вычислительной техники, информационных технологий при решении типовых задач в области профессиональной деятельности, связанной с защитой окружающей среды и обеспечением безопасности человека</b>	
ИД-12 (ОПК-1) Знание современной теории строения органических веществ; классификаций, номенклатур и свойств основных классов органических соединений	Знает основные правила номенклатуры (ИЮПАК, рациональная) органических соединений, изомерию как источник многообразия органических соединений
	Имеет представления об электронном влиянии атомов в молекуле на реакционную способность органических соединений, основные механизмы реакций и закономерности протекания химических реакций
	Знает характерные химические свойства основных классов органических соединений, способы их получения, методы их идентификации
ИД-14 (ОПК-1) Умение правильно отнести исследуемое вещество к определенному классу и описывать его свойства, описывать условия протекания органических химических реакций	Умеет прогнозировать химические свойства органических соединений по строению и составу функциональных групп, осуществлять переход от одних классов соединений к другим, основываясь на методах синтеза и химических свойствах органических соединений
	Применяет теоретические знания для описания условий протекания органических реакций и их влияния на продукты
ИД-16 (ОПК-1) Владение навыками организации проведения химических реакций различных типов с участием органических веществ	Владеет методами и приемами работы по получению органических веществ и изучения их химических свойств

Результаты обучения по дисциплине достигаются в рамках осуществления всех видов контактной и самостоятельной работы обучающихся в соответствии с утвержденным учебным планом.

Индикаторы достижения компетенций считаются сформированными при достижении соответствующих им результатов обучения.

## 2. ОБЪЁМ ДИСЦИПЛИНЫ

Объем дисциплины составляет 6 зачетных единиц.

Ниже приведено распределение общего объема дисциплины (в академических часах) в соответствии с утвержденным учебным планом.

Виды работ	Форма обучения	
	Очная	Заочная
	2 семестр	1 курс
<b><i>Контактная работа</i></b>	<b>68</b>	<b>14</b>
занятия лекционного типа	32	2
лабораторные занятия	16	4
практические занятия	16	4
курсовое проектирование	-	-
консультации	2	2
промежуточная аттестация	2	2
<b><i>Самостоятельная работа</i></b>	<b>148</b>	<b>202</b>
<b><i>Всего</i></b>	<b>216</b>	<b>216</b>

### 3. СОДЕРЖАНИЕ ДИСЦИПЛИНЫ

#### Раздел 1. Органическая химия как наука

Классификация, строение и номенклатура органических соединений. Отличительные особенности органической химии. Достижения органической химии в настоящее время. Классификация органических соединений по строению углеродной цепи, по виду функциональных групп, по количеству функциональных групп.

Классификация органических реагентов по типу разрыва химической связи: радикалы, электрофилы, нуклеофилы.

Номенклатура органических соединений: тривиальная, рациональная, международная (ИЮПАК).

Характеристика типов химической связи в органических соединениях: ионная, ковалентная, водородная связь. Понятие о гибридизации орбиталей углерода.

Классификация органических реакций. Механизмы основных реакций органической химии и их трактовка:  $S_R$ ,  $S_{N1}$ ,  $S_{N2}$ ,  $S_E$ ,  $Ad_R$ ,  $Ad_N$ ,  $Ad_E$ ,  $E_1$ ,  $E_2$ . Распределение электронной плотности в органических молекулах. Поляризация и индукционный эффект. Мезомерия и мезомерный эффект.

#### Практические занятия

ПР01. Номенклатура органических соединений, механизмы основных реакций органической химии  $S_R$ ,  $S_{N1}$ ,  $S_{N2}$ ,  $S_E$ ,  $Ad_R$ ,  $Ad_N$ ,  $Ad_E$ ,  $E_1$ ,  $E_2$  и их трактовка

#### Лабораторные работы

ЛР01. Элементный и функциональный анализ органического вещества

ЛР02. Определение физических свойств и физико-химических констант органических веществ

#### Самостоятельная работа:

СР01. Изучить индукционный и мезомерный эффект и их влияние на реакционную способность органических веществ

#### Раздел 2. Свойства основных классов ациклических и ароматических углеводов

**Ациклические углеводороды.** Гомологический ряд, изомерия и номенклатура ациклических углеводородов.

Природные источники ациклических углеводородов. Методы синтеза ациклических углеводородов:

Алканы: гидрирование непредельных углеводородов, синтез через литийдиалкилкупраты, электролиз солей карбоновых кислот, восстановление карбонильных соединений, из галогеналканов (реакция Вюрца, протолиз реактивов Гриньяра). Природа  $C-C$  и  $C-H$  связей в алканах. Конформации этана, пропана, бутана и высших алканов. Энергетическая диаграмма конформационного состояния молекулы алкана.

Алкены: элиминирование галогеноводорода из алкилгалогенидов, воды из спиртов, дегалогенирование *виц*-дигалогеналканов. Реакции Гофмана, Виттига, стереоселективное восстановление алкинов.

Алкины: реакции отщепления, алкилирования терминальных ацетиленов. Получение ацетилена пиролизом метана.

#### Химические свойства ациклических углеводородов:

Алканы: реакции галогенирования (хлорирование, бромирование, йодирование, фторирование). Энергетика цепных свободнорадикальных реакций галогенирования. Нитро-



вание (М.И. Коновалов), сульфохлорирование и окисление. Селективность радикальных реакций и относительная стабильность алкильных радикалов. Термический и каталитический крекинг.

Алкены: ряд стабильности алкенов, выведенный на основе теплот гидрирования. Гетерогенное и гомогенное гидрирование алкенов. Электрофильное присоединение ( $A_E$ ). Общее представление о механизме реакций,  $\pi$ - и  $\sigma$ -комплексы, ониевые ионы. Стере- и региоселективность. Правило В.В. Марковникова, индуктивный и мезомерный эффекты. Галогенирование: механизм, стереохимия. Процессы, сопутствующие  $A_E$ -реакциям: сопряженное присоединение. Гидрогалогенирование, гидратация. Промышленный метод синтеза этанола и пропанола-2. Гидроксимеркурирование. Регио- и стереоселективное присоединение гидридов бора. Региоспецифические гидроборирующие реагенты. Превращение борорганических соединений в алканы, спирты. Окисление алкенов до оксиранов (Н.А. Прилежаев) и до диолов по Вагнеру ( $KMnO_4$ ) и Криге ( $OsO_4$ ). Стереохимия гидроксирования алкенов. Озонолиз алкенов, окислительное и восстановительное расщепление озонидов. Исчерпывающее окисление алкенов.

Алкины: электрофильное присоединение к алкинам. Сравнение реакционной способности алкинов и алкенов. Галогенирование, гидрогалогенирование, гидратация алкинов (М.Г. Кучеров), присоединение карбоновых кислот. Восстановление алкинов до *цис*- и *транс*-алкенов. Гидроборирование алкинов, синтез альдегидов и кетонов. С—Н-кислотность ацетиленов. Ацетилениды натрия и меди. Магнийорганические производные алкинов (Ж.И. Иоцич): их получение и использование в органическом синтезе. Конденсация терминальных алкинов с кетонами и альдегидами (А.Е. Фаворский, В. Реппе).

Алкадиены. Типы диенов. Изолированные, кумулированные и сопряженные диены. Изомерия и номенклатура. Методы синтеза 1,3-диенов: дегидрирование алканов, синтез Фаворского-Реппе, кросс-сочетание на металлокомплексных катализаторах. Бутадиен-1,3, особенности строения. Химические свойства 1,3-диенов. Галогенирование и гидрогалогенирование 1,3-диенов. Аллильный катион. 1,2- и 1,4-присоединение, термодинамический и кинетический контроль. Полимеризация диенов. Натуральный и синтетический каучуки. Реакция Дильса-Альдера с алкенами и алкинами, стереохимия реакции и ее применение в органическом синтезе.

**Алициклические углеводороды.** Классификация алициклов. Энергия напряжения циклоалканов и ее количественная оценка на основании сравнения теплот образования и теплот сгорания циклоалканов и соответствующих алканов. Типы напряжения в циклоалканах и подразделение циклов на малые, средние циклы и макроциклы. Строение циклопропана, циклобутана, циклопентана, циклогексана. Конформационный анализ циклогексана. Аксиальные и экваториальные связи в конформации "кресло" циклогексана.

Методы синтеза циклопропана, циклобутана и их производных. Особенности химических свойств соединений с трехчленным циклом. Синтез соединений ряда циклопентана и циклогексана. Синтез соединений со средним и большим размером цикла.

**Ароматические углеводороды.** Концепция ароматичности. Ароматичность. Строение бензола. Формула Кекуле. Правило Хюккеля. Ароматические катионы и анионы. Конденсированные ароматические углеводороды: нафталин, фенантрен, антрацен, азулен и другие. Гетероциклические пяти- и шестичленные ароматические соединения (пиррол, фуран, тиофен, пиридин).

Получение ароматических углеводородов в промышленности – каталитический риформинг нефти, переработка коксового газа и каменноугольной смолы. Лабораторные методы синтеза: реакция Вюрца-Фиттига и другие реакции кросс-сочетания, алкилирование аренов по Фриделю-Крафтсу, восстановление жирноароматических кетонов (реакция Кижнера-Вольфа, реакция Клемменсена), протолиз арилмагнийгалогенидов.

Свойства аренов. Каталитическое гидрирование аренов, восстановление аренов по Бёрчу. Реакции замещения водорода в боковой цепи алкилбензолов на галоген. Окисление алкилбензолов до карбоновых кислот.

Реакции электрофильного замещения в ароматическом ряду. Классификация реакций ароматического электрофильного замещения. Общие представления о механизме реакций, кинетический изотопный эффект в реакциях электрофильного замещения водорода в бензольном кольце. Представление о  $\pi$ - и  $\sigma$ -комплексах. Структура переходного состояния. Аренониевые ионы в реакциях электрофильного замещения. Влияние природы заместителя на ориентацию и скорость реакции электрофильного замещения. Электронодонорные и электроноакцепторные заместители. Согласованная и несогласованная ориентация двух или нескольких заместителей в ароматическом кольце.

*Нитрование.* Нитрующие агенты. Механизм реакции нитрования. Нитрование бензола и его замещенных. Нитрование нафталина, бифенила и других аренов. Получение полинитросоединений.

*Галогенирование.* Галогенирующие агенты. Механизм реакции галогенирования аренов и их производных.

*Сульфирование.* Сульфлирующие агенты. Механизм реакции. Кинетический и термодинамический контроль в реакции сульфирования на примере нафталина. Обратимость реакции сульфирования. Превращения сульфогруппы.

*Алкилирование аренов по Фриделю-Крафтсу.* Алкилирующие агенты. Механизм реакции. Побочные процессы — изомеризация алкилирующего агента и конечных продуктов. Синтез диарил- и триарилметанов.

*Ацилирование аренов по Фриделю-Крафтсу.* Ацилирующие агенты. Механизм реакции. Региоселективность ацилирования. Формилирование по Гаттерману-Коху и другие родственные реакции.

#### Практические занятия

ПР02. Свойства основных классов углеводов: номенклатура, изомерия, химические свойства. Задачи на установление строения и химические превращения. Правила ориентации в бензольном кольце, согласованная и несогласованная ориентация.

#### Лабораторные работы

ЛР03. Получение углеводов и изучение их свойств

ЛР04. Синтез бромистого этила

#### Самостоятельная работа:

СР02. Изучить реакции замещения в ароматическом ряду, основные положения согласованной и несогласованной ориентации.

СР03. Изучить химические свойства, получение и применение галогенпроизводных углеводов

### **Раздел 3. Свойства основных классов кислородсодержащих соединений**

#### **Гидроксипроизводные углеводов.**

**Одноатомные спирты.** Гомологический ряд, классификация, изомерия и номенклатура. Методы получения одноатомных спиртов: из алкенов, карбонильных соединений, галогеналканов, сложных эфиров и карбоновых кислот.

Свойства спиртов. Спирты, как слабые О-Н-кислоты. Спирты как основания Льюиса. Замещение гидроксильной группы в спиртах на галоген (под действием галогеноводородов, галогенидов фосфора, хлористого тионила). Механизмы  $S_{N1}$ ,  $S_{N2}$  и стереохимия замещения. Дегидратация спиртов. Окисление первичных спиртов до альдегидов и карбоно-

вых кислот, вторичных спиртов до кетонов. Реагенты окисления на основе хромового ангидрида и диоксида марганца. Механизм окисления спиртов хромовым ангидридом.

Двухатомные спирты. Методы синтеза. Свойства: окисление, ацилирование, дегидратация. Окислительное расщепление 1,2-диолов (йодная кислота, тетраацетат свинца). Пинаколиновая перегруппировка.

**Фенолы.** Методы получения: щелочное плавление аренсульфонатов, замещение галогена на гидроксил, гидролиз солей арендиазония. Кумольный способ получения фенола в промышленности.

Свойства фенолов. Фенолы как О-Н-кислоты. Сравнение кислотного характера фенолов и спиртов, влияние заместителей на кислотность фенолов. Образование простых и сложных эфиров фенолов. Реакции электрофильного замещения в ароматическом ядре фенолов: галогенирование, сульфирование, нитрование, нитрозирование, сочетание с солями диазония, алкилирование и ацилирование. Карбоксилирование фенолятов щелочных металлов по Кольбе. Формилирование фенолов по Реймеру-Тиману, механизм образования салицилового альдегида. Формилирование фенолов по Вильсмайеру.

**Простые эфиры.** Методы получения: реакция Вильямсона, алкоксимеркурирование алкенов, межмолекулярная дегидратация спиртов.

Свойства простых эфиров: образование оксониевых солей, расщепление кислотами. Гидропероксиды. Получение и свойства  $\alpha$ -галогенэфиров.

### **Карбонильные соединения**

**Альдегиды и кетоны.** Классификация, изомерия и номенклатура. Методы получения альдегидов и кетонов из спиртов, производных карбоновых кислот, алкенов (озонолиз), на основе металлоорганических соединений. Ацилирование и формилирование ароматических соединений. Промышленное получение формальдегида, ацетальдегида (Вакер-процесс) и высших альдегидов (гидроформилирование).

Строение карбонильной группы, ее полярность и поляризуемость. Общие представления о механизме нуклеофильного присоединения по карбонильной группе альдегидов и кетонов.

Химические свойства. Общие представления о механизме нуклеофильного присоединения по карбонильной группе альдегидов и кетонов. Кислотный и основной катализ. Присоединение воды, спиртов, тиолов. Защита карбонильной группы. Получение бисульфитных производных и циангидринов. Взаимодействие альдегидов и кетонов с илами фосфора (Виттиг), как метод синтеза алкенов. Восстановление альдегидов и кетонов до спиртов, реагенты восстановления; восстановление С=О-группы до СН<sub>2</sub>-группы: реакции Кижнера-Вольфа и Клемменсена. Ион-радикальная димеризация альдегидов и кетонов. Диспропорционирование альдегидов по Канниццаро (прямая и перекрестная реакции)

Кето-енольная таутомерия. Енолизация альдегидов и кетонов в реакциях галогенирования, изотопного обмена водорода и рацемизации оптически активных кетонов. Кислотный и основной катализ этих реакций.

Альдольно-кетоновая конденсация альдегидов и кетонов в кислой и щелочной среде, механизм реакций. Направленная альдольная конденсация разноименных альдегидов с использованием литиевых, борных енолятов и кремниевых эфиров енолов. Конденсация альдегидов и кетонов с малоновым эфиром и другими соединениями с активной метиленовой группой. Аминометилирование альдегидов и кетонов (Манних). Бензоиновая конденсация.

### **Карбоновые кислоты и их производные**

Классификация, номенклатура, изомерия. Методы синтеза: окисление первичных спиртов и альдегидов, алкенов, алкилбензолов; гидролиз нитрилов и других производных карбоновых кислот; синтез на основе металлоорганических соединений; синтезы на основе малонового и ацетоуксусного эфиров. Получение муравьиной и уксусной кислот.

Строение карбоксильной группы и карбоксилат-иона. Физико-химические свойства кислот: ассоциация, диссоциация. Кислотность, ее зависимость от индуктивных эффектов заместителей, от характера и положения заместителей в алкильной цепи и бензольном ядре.

Галогенирование кислот по Гелю-Фольгарду-Зелинскому. Пиролитическая кетонизация, электролиз солей карбоновых кислот по Кольбе.

**Сложные эфиры.** Методы получения: этерификация карбоновых кислот (механизм), ацилирование спиртов и их алкоголятов ацилгалогенидами и ангидридами, алкилирование карбоксилат-ионов, реакции кислот с диазометаном. Методы синтеза циклических сложных эфиров – лактонов. Реакции сложных эфиров: гидролиз (механизм кислотного и основного катализа), аммонолиз, переэтерификация; взаимодействие с магнием- и литийорганическими соединениями, восстановление до спиртов комплексными гидридами металлов; сложноэфирная (Л. Кляйзен) и ацилоиновая конденсации.

#### Практические занятия

ПР03. Свойства основных классов кислородсодержащих соединений: номенклатура, изомерия, химические свойства. Задачи на установление строения и химические превращения

#### Лабораторные работы

ЛР05. Получение спиртов и изучение их свойств

ЛР06. Получение альдегидов и изучение свойств альдегидов и кетонов амидов и нитрилов

ЛР07. Получение муравьиной кислоты и изучение свойств алифатических карбоновых кислот

#### Самостоятельная работа

СР04. Изучить химические свойства, получение и применение простых и сложных эфиров.

СР05. Изучить химические свойства, получение и применение ароматических кислот.

#### 4. ПЕРЕЧЕНЬ УЧЕБНОЙ ЛИТЕРАТУРЫ, ИНФОРМАЦИОННЫХ РЕСУРСОВ И ТЕХНОЛОГИЙ

##### 4.1. Учебная литература

1. Ким А.М. Органическая химия [Электронный ресурс] : учебное пособие для вузов / А.М. Ким. — Электрон. текстовые данные. — Новосибирск: Сибирское университетское издательство, 2017. — 844 с. — 978-5-379-02004-0. — Режим доступа: <http://www.iprbookshop.ru/65281.html>

2. Юровская, М.А. Основы органической химии [Электронный ресурс] : учеб. пособие / М.А. Юровская, А.В. Куркин. — Электрон. дан. — Москва : Издательство "Лаборатория знаний", 2015. — 239 с. — Режим доступа: <https://e.lanbook.com/book/66365>.

3 Орлова А.М. Органическая химия [Электронный ресурс] : учебное пособие / А.М. Орлова. — Электрон. текстовые данные. — М. : Московский государственный строительный университет, Ай Пи Эр Медиа, ЭБС АСВ, 2016. — 230 с. — 978-5-7264-1302-0. — Режим доступа: <http://www.iprbookshop.ru/48034.html>

4. Быкова Н.Н. Органический синтез: лабораторный практикум / Н. Н. Быкова, А. П. Кузьмин. - Тамбов: Изд-во ТГТУ, 2007. - 80 с. – 93 экз.

5. Абакумова Н.А. Органическая химия [Электронный ресурс]: учебное пособие / Н. А. Абакумова, Н. Н. Быкова. - Тамбов: ТГТУ, 2008. - Режим доступа к книге: <http://www.tstu.ru/book/elib/pdf/2008/bykova-a.pdf>

6. Абакумова Н.А. Органическая химия и основы биохимии [Электронный ресурс]: учебное пособие / Н. А. Абакумова, Н. Н. Быкова. - Тамбов: ТГТУ, 2011. - Режим доступа к книге: <http://www.tstu.ru/book/elib/pdf/2011/abakumova-a.pdf>

7. Боровлев, И.В. Органическая химия: термины и основные реакции [Электронный ресурс] : учеб. пособие — Электрон. дан. — Москва : Издательство "Лаборатория знаний", 2015. — 362 с. — Режим доступа: <https://e.lanbook.com/book/70742>.

8. Лебедева М.И. Химия (zip-файл) [Электронный ресурс. Мультимедиа]: учебно-метод. комплекс. Ч.4 : Аналитическая и органическая химия / М. И. Лебедева, И. А. Анкудимова, Е. Ю. Образцова. - Тамбов: ТГТУ, 2014. - Режим доступа к книге: <http://www.tstu.ru/book/elib3/mm/2014/Lebedeva4/Lebedeva4.zip>

9. Органическая химия [Электронный ресурс]: учебное пособие. Ч.1 / Е. Ю. Образцова, И. А. Анкудимова, Н. Н. Быкова, И. В. Гладышева. - Тамбов: ТГТУ, 2014. - Режим доступа к книге: <http://www.tstu.ru/book/elib/pdf/2014/obrazcova.pdf>

##### 4.2. Интернет-ресурсы, в том числе современные профессиональные базы данных и информационные справочные системы

Университетская информационная система «РОССИЯ» <https://uisrussia.msu.ru>

Справочно-правовая система «Консультант+» <http://www.consultant-urist.ru>

Справочно-правовая система «Гарант» <http://www.garant.ru>

База данных Web of Science <https://apps.webofknowledge.com/>

База данных Scopus <https://www.scopus.com>

Портал открытых данных Российской Федерации <https://data.gov.ru>

База открытых данных Министерства труда и социальной защиты РФ <https://rosmintrud.ru/opendata>

База данных Научной электронной библиотеки eLIBRARY.RU <https://elibrary.ru/>

База данных профессиональных стандартов Министерства труда и социальной защиты РФ <http://profstandart.rosmintrud.ru/obshchiy-informatsionnyy-blok/natsionalnyy-reestr-professionalnykh-standartov/>

Базы данных Министерства экономического развития РФ <http://www.economy.gov.ru>

База открытых данных Росфинмониторинга <http://www.fedsfm.ru/opendata>

Электронная база данных «Издательство Лань» <https://e.lanbook.com>

Электронная библиотечная система «IPRbooks» <http://www.iprbookshop.ru>

База данных «Электронно-библиотечная система «ЭБС ЮРАЙТ» <https://www.biblio-online.ru>

База данных электронно-библиотечной системы ТГТУ <http://elib.tstu.ru>

Федеральная государственная информационная система «Национальная электронная библиотека» <https://нэб.пф>

Национальный портал онлайн обучения «Открытое образование» <https://openedu.ru>

Электронная база данных "Polpred.com Обзор СМИ" <https://www.polpred.com>

Официальный сайт Федерального агентства по техническому регулированию и метрологии <http://protect.gost.ru/>

Ресурсы электронной информационно-образовательной среды университета представлены в локальном нормативном акте «Положение об электронной информационно-образовательной среде Тамбовского государственного технического университета».

Электронные образовательные ресурсы, к которым обеспечен доступ обучающихся, в т.ч. приспособленные для использования инвалидами и лицами с ограниченными возможностями здоровья, приведены на официальном сайте университета в разделе «Университет»-«Сведения об образовательной организации»-«Материально-техническое обеспечение и оснащенность образовательного процесса».

Сведения о лицензионном программном обеспечении, используемом в образовательном процессе, представлены на официальном сайте университета в разделе «Образование»-«Учебная работа»-«Доступное программное обеспечение».

## 5. МЕТОДИЧЕСКИЕ УКАЗАНИЯ ДЛЯ ОБУЧАЮЩИХСЯ ПО ОСВОЕНИЮ ДИСЦИПЛИНЫ

Важным условием успешного освоения дисциплины является создание Вами системы правильной организации труда, позволяющей распределить учебную нагрузку равномерно в соответствии с графиком образовательного процесса.

Система университетского обучения основывается на рациональном сочетании нескольких видов учебных занятий (в первую очередь, лекций и практических занятий), работа на которых обладает определенной спецификой.

### **Подготовка к лекциям.**

Запись одна из форм активной самостоятельной работы студентов, требующая навыков и умения кратко, схематично, последовательно и логично фиксировать основные положения, выводы, обобщения, формулировки. Культура записи лекции – один из важнейших факторов успешного и творческого овладения знаниями. Последующая работа над текстом лекции воскрешает в памяти ее содержание, позволяет развивать аналитическое мышление. Лекции имеют в основном обзорный характер и нацелены на освещение наиболее трудных и дискуссионных вопросов, изучение материалов лекций призвано способствовать формированию навыков работы с учебной и научной литературой. Студенты приходят на лекции, предварительно проработав соответствующий учебный материал по источникам, рекомендуемым программой. Работа с конспектом лекций предполагает просмотр конспекта в тот же день после занятий, пометку материала конспекта, который вызывает затруднения для понимания. Его лучше подразделять на пункты, соблюдая красную строку. Этому в большой степени будут способствовать вопросы плана лекции, предложенные преподавателям. Следует обращать внимание на акценты, выводы, которые делает лектор, отмечая наиболее важные моменты в лекционном материале замечаниями «важно», «хорошо запомнить» и т.п. Можно делать это и с помощью разноцветных маркеров или ручек, подчеркивая термины и определения.

Целесообразно разработать собственную систему сокращений, аббревиатур и символов. Однако при дальнейшей работе с конспектом символы лучше заменить обычными словами для быстрого зрительного восприятия текста.

Работая над конспектом лекций, Вам всегда необходимо использовать не только учебник, но и ту литературу, которую дополнительно рекомендовал лектор. Именно такая серьезная, кропотливая работа с лекционным материалом позволит глубоко овладеть теоретическим материалом.

### **Подготовка к лабораторным занятиям.**

Перед выполнением лабораторной работы необходимо изучить теорию вопроса, предполагаемого к исследованию, ознакомиться с руководством по соответствующей работе и подготовить протокол проведения работы, оформление отчета проводится после проведения ее, для подготовке к защите следует проанализировать результаты, сопоставить их с известными теоретическими положениями или справочными данными, обобщить результаты исследований в виде выводов, подготовить ответы на вопросы, приводимые к лабораторным работам. Лабораторные занятия позволяют развивать у студентов творческое практическое мышление, умение самостоятельно проводить химические эксперименты, анализировать полученные результаты; учит четко формулировать выводы, имеют исключительно важное значение в развитии самостоятельного проведения эксперимента и мышления.

### **Подготовка к практическим занятиям.**

Подготовку к каждому практическому занятию Вы должны начать с ознакомления с планом практического занятия, который отражает содержание предложенной темы. Тщательное продумывание и изучение вопросов плана основывается на проработке теку-

шего материала лекции, а затем изучения обязательной и дополнительной литературы, рекомендованной к данной теме. Все новые понятия по изучаемой теме необходимо выучить наизусть и внести в глоссарий, который целесообразно вести с самого начала изучения курса.

Результат такой работы должен проявиться в Вашей способности свободно ответить на теоретические вопросы практикума, выступать и участвовать в коллективном обсуждении вопросов изучаемой темы, правильно выполнять практические задания и контрольные работы.

В процессе подготовки к практическим занятиям, Вам необходимо обратить особое внимание на самостоятельное изучение рекомендованной литературы. При всей полноте конспектирования лекции в ней невозможно изложить весь материал из-за лимита аудиторных часов. Поэтому самостоятельная работа с учебниками, учебными пособиями, научной, справочной литературой, материалами периодических изданий и Интернета является наиболее эффективным методом получения дополнительных знаний, позволяет значительно активизировать процесс овладения информацией, способствует более глубокому усвоению изучаемого материала, формирует у Вас отношение к конкретной проблеме.

#### **Рекомендации по самостоятельной работе.**

Самостоятельная работа является основным средством овладения учебным материалом во время, свободное от обязательных учебных занятий. Самостоятельная работа студента над усвоением учебного материала по учебной дисциплине может выполняться в библиотеке университета, учебных кабинетах, компьютерных классах, а также в домашних условиях. Содержание самостоятельной работы студента определяется учебной программой дисциплины, методическими материалами, заданиями и указаниями преподавателя. Вы можете дополнить список использованной литературы современными источниками, не представленными в списке рекомендованной литературы, и в дальнейшем использовать собственные подготовленные учебные материалы при написании курсовых и дипломных работ.

Ваша самостоятельная работа может осуществляться в аудиторной и внеаудиторной формах. Самостоятельная работа во внеаудиторное время может состоять из:

- повторение лекционного материала;
- подготовки к лабораторным и практическим занятиям;
- изучения учебной и научной литературы;
- решения задач, выданных на лабораторных и практических занятиях;
- подготовки к тестированию.
- проведение самоконтроля путем ответов на вопросы текущего контроля знаний.

#### **Рекомендации по работе с литературой.**

Работу с литературой целесообразно начать с изучения общих работ по теме, а также учебников и учебных пособий. Далее рекомендуется перейти к анализу монографий и статей, рассматривающих отдельные аспекты проблем, изучаемых в рамках курса, а также официальных материалов и неопубликованных документов (научно-исследовательские работы, диссертации), в которых могут содержаться основные вопросы изучаемой проблемы.

Работу с источниками надо начинать с ознакомительного чтения, т.е. просмотреть текст, выделяя его структурные единицы. При ознакомительном чтении закладками отмечаются те страницы, которые требуют более внимательного изучения.

В зависимости от результатов ознакомительного чтения выбирается дальнейший способ работы с источником. Если для разрешения поставленной задачи требуется изучение некоторых фрагментов текста, то используется метод выборочного чтения. Если в книге нет подробного оглавления, следует обратить внимание ученика на предметные и именные указатели.



Избранные фрагменты или весь текст (если он целиком имеет отношение к теме) требуют вдумчивого, неторопливого чтения с «мысленной проработкой» материала. Такое чтение предполагает выделение: 1) главного в тексте; 2) основных аргументов; 3) выводов. Особое внимание следует обратить на то, вытекает тезис из аргументов или нет.

Необходимо также проанализировать, какие из утверждений автора носят проблематичный, гипотетический характер, и уловить скрытые вопросы.

Понятно, что умение таким образом работать с текстом приходит далеко не сразу. Наилучший способ научиться выделять главное в тексте, улавливать проблематичный характер утверждений, давать оценку авторской позиции – это сравнительное чтение, в ходе которого Вы знакомитесь с различными мнениями по одному и тому же вопросу, сравниваете весомость и доказательность аргументов сторон и делаете вывод о наибольшей убедительности той или иной позиции.

Если в литературе встречаются разные точки зрения по тому или иному вопросу из-за сложности прошедших событий и правовых явлений, нельзя их отвергать, не разобравшись. При наличии расхождений между авторами необходимо найти рациональное зерно у каждого из них, что позволит глубже усвоить предмет изучения и более критично оценивать изучаемые вопросы. Знакомясь с особыми позициями авторов, нужно определять их схожие суждения, аргументы, выводы, а затем сравнивать их между собой и применять из них ту, которая более убедительна.

Следующим этапом работы с литературными источниками является создание конспектов, фиксирующих основные тезисы и аргументы. Можно делать записи на отдельных листах, которые потом легко систематизировать по отдельным темам изучаемого курса. Другой способ – это ведение тематических тетрадей-конспектов по одной какой-либо теме. Большие специальные работы монографического характера целесообразно конспектировать в отдельных тетрадях. Здесь важно вспомнить, что конспекты пишутся на одной стороне листа, с полями и достаточным для исправления и ремарок межстрочным расстоянием (эти правила соблюдаются для удобства редактирования). Если в конспектах приводятся цитаты, то непременно должно быть дано указание на источник (автор, название, выходные данные, № страницы). Впоследствии эта информация может быть использована при написании текста реферата или другого задания.

Таким образом, при работе с источниками и литературой важно уметь:

- сопоставлять, сравнивать, классифицировать, группировать, систематизировать информацию в соответствии с определенной учебной задачей;
- обобщать полученную информацию, оценивать прослушанное и прочитанное;
- фиксировать основное содержание сообщений; формулировать, устно и письменно, основную идею сообщения; составлять план, формулировать тезисы;
- пользоваться реферативными и справочными материалами;
- обращаться за помощью, дополнительными разъяснениями к преподавателю, другим студентам.

## 6. МАТЕРИАЛЬНО-ТЕХНИЧЕСКОЕ ОБЕСПЕЧЕНИЕ

По всем видам учебной деятельности в рамках дисциплины используются аудитории и лаборатории, оснащенные необходимым специализированным и лабораторным оборудованием.

Наименование специальных помещений	Оснащенность специальных помещений	Перечень лицензионного программного обеспечения / Реквизиты подтверждающего документа
учебные аудитории для проведения занятий лекционного типа	Мебель: учебная мебель Технические средства обучения: экран, проектор, компьютер	MS Office, Windows / Корпоративные академические лицензии бессрочные Microsoft Open License №47425744, 48248803, 41251589, 46314939, 44964701, 43925361, 45936776, 47425744, 41875901, 41318363, 60102643;
учебные аудитории для проведения занятий семинарского типа, групповых и индивидуальных консультаций, текущего контроля и промежуточной аттестации	Мебель: учебная мебель	
учебные аудитории для проведения лабораторных работ. Химическая лаборатория	Мебель: учебная мебель Оборудование: шкаф вытяжной, шкаф для сушки посуды, печь муфельная, весы технические, шкаф для хранения реактивов, ареометр, электрическая плитка, демонстрационный материал	

Для самостоятельной работы обучающихся предусмотрены помещения, укомплектованные специализированной мебелью, оснащенные компьютерной техникой с возможностью подключения к сети «Интернет» и обеспечением доступа в электронную информационно-образовательную среду университета.

Наименование помещений для самостоятельной работы обучающихся	Оснащенность помещений для самостоятельной работы обучающихся	Перечень лицензионного программного обеспечения / Реквизиты подтверждающего документа
Помещение для самостоятельной работы обучающихся (читальный зал Научной библиотеки)	Мебель: учебная мебель Комплект специализированной мебели: компьютерные столы Оборудование: компьютерная техника с подключением к информационно-коммуникационной сети «Интернет» и доступом в электронную информационно-образовательную среду образовательной организации, веб-камеры, коммуникационное оборудование, обеспечивающее доступ к сети интернет (проводное соединение и беспроводное соединение по технологии Wi-Fi)	Microsoft Windows 7 pro Лицензия №49487340 Microsoft Office 2007 Лицензия №49487340
Помещение для самостоятельной работы обучающихся (ауд. 333/А)	Мебель: учебная мебель Комплект специализированной мебели: компьютерные столы Оборудование: компьютерная техника с подключением к информационно-коммуникационной сети «Интернет» и доступом в электронную информационно-образовательную среду образовательной организации, веб-камеры, коммуникационное оборудование, обеспечивающее доступ к сети интернет (проводное соединение и беспроводное соединение по технологии Wi-Fi)	Microsoft Windows XP Лицензия №44964701 Microsoft Office 2007 Лицензия №44964701

## 7. ТЕКУЩИЙ КОНТРОЛЬ УСПЕВАЕМОСТИ И ПРОМЕЖУТОЧНАЯ АТТЕСТАЦИЯ

Проверка достижения результатов обучения по дисциплине осуществляется в рамках текущего контроля успеваемости и промежуточной аттестации.

### 7.1. Текущий контроль успеваемости

Текущий контроль успеваемости включает в себя мероприятия по оцениванию выполнения лабораторных работ, заданий на практических занятиях. Мероприятия текущего контроля успеваемости приведены в таблице 7.1.

Таблица 7.1 – Мероприятия текущего контроля успеваемости

Обозначение	Наименование	Форма контроля
ПР01	Номенклатура органических соединений, механизмы основных реакций органической химии и их трактовка	контр. работа
ПР02	Свойства основных классов углеводов: номенклатура, изомерия, химические свойства. Задачи на установление строения и химические превращения. Правила ориентации в бензольном кольце, согласованная и несогласованная ориентация.	контр. работа
ПР03	Свойства основных классов кислородсодержащих соединений: номенклатура, изомерия, химические свойства. Задачи на установление строения и химические превращения	контр. работа
ЛР03	Получение углеводов и изучение их свойств	защита
ЛР04	Синтез бромистого этила	защита
ЛР05	Получение спиртов и изучение их свойств	защита
ЛР06	Получение альдегидов и изучение свойств альдегидов и кетонов	защита
ЛР07	Получение муравьиной кислоты и изучение свойств алифатических карбоновых кислот	защита

### 7.2. Промежуточная аттестация

Формы промежуточной аттестации по дисциплине приведены в таблице 7.2.

Таблица 7.2 – Формы промежуточной аттестации

Обозначение	Форма отчетности	Очная	Заочная
Экз01	Экзамен	2 семестр	1 курс

## 8. ФОНД ОЦЕНОЧНЫХ СРЕДСТВ

### 8.1. Оценочные средства

Оценочные средства соотнесены с результатами обучения по дисциплине и индикаторами достижения компетенций.

#### ИД-12 (ОПК-1) Знание современной теории строения органических веществ; классификаций, номенклатур и свойств основных классов органических соединений

Результаты обучения	Контрольные мероприятия
Знает основные правила номенклатуры (ИЮПАК, рациональная) органических соединений, изомерию как источник многообразия органических соединений	ПР01, Экз01
Имеет представления об электронном влиянии атомов в молекуле на реакционную способность органических соединений, основные механизмы реакций и закономерности протекания химических реакций	ПР02, ПР03, Экз01
Знает характерные химические свойства основных классов органических соединений, способы их получения, методы их идентификации	ПР02, ПР03, Экз01

#### Задания к практической работе ПР01

1. Напишите структурные формулы и назовите по номенклатуре IUPAC.

а) метилизопропил-ди-трет-бутилметан

б) диэтилизобутилизоамилметан

2. Приведите примеры реакций, протекающих по механизму:  $S_R$ ,  $S_N1$ ,  $S_N2$

3. Напишите наиболее вероятное направление реакций 1) рекомбинации, 2) диспропорционирования, 3)  $\beta$ -распада нижеприведенных радикалов.

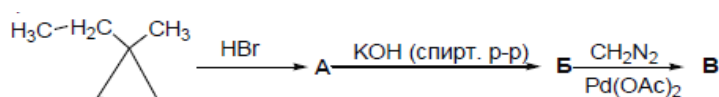


#### Задания к практической работе ПР02

1. В процессе окисления предельных углеводородов в качестве промежуточных продуктов образуются гидроперекиси. Укажите, какие химические превращения произойдут с перечисленными гидроперекисями. К какому классу относятся полученные соединения?

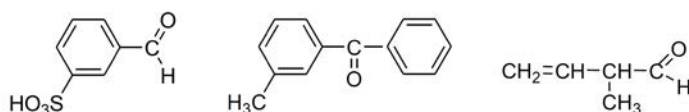
2. Напишите структурную формулу углеводорода состава  $C_6H_{12}$ , если известно, что он обесцвечивает бромную воду, при гидратации образует третичный спирт  $C_6H_{13}OH$ , а при окислении хромовой смесью – ацетон и пропионовую кислоту. Напишите уравнения этих реакций

3. Осуществите превращение



#### Задания к практической работе ПР03

1. Приведенному ниже соединению дайте название по номенклатуре IUPAC и по рациональной номенклатуре, где это возможно.



2. Рассмотрите механизм альдольной и кротоновой конденсации на примере этилизопропилкетона и муравьиного альдегида. Опишите механизм.

3. Расположите в ряд по уменьшению электрофильной активности кар-бонильной группы соединения:  $\text{CH}_3\text{CH}_2\text{CHO}$ ;  $\text{CH}_3\text{CH}(\text{OCH}_3)\text{CHO}$ ;  $\text{CH}_3\text{COCH}_3$ ;  $\text{CH}_3\text{CHClCHO}$ .

Теоретические вопросы к экзамену Экз01

1. Теория строения органических веществ А.М.Бутлерова.
2. Классификация органических соединений.
3. Классификация органических реагентов.
4. Правило Марковникова, его электронная сущность.
5. Правило Зайцева, правило Эрленмейера, перегруппировка Эльтекова. Примеры.
6. Электронные эффекты в органических соединениях.
7. Классификация органических реакций.
8. Природа и типы химической связи в органических соединениях.
9. Строение углеводов алифатического ряда.
10. Виды изомерии.
11. Механизм реакций замещения  $\text{S}_{\text{N}}1$ ,  $\text{S}_{\text{N}}2$ ,  $\text{S}_{\text{R}}$  и  $\text{S}_{\text{E}}$ .
12. Механизм реакций элиминирования.
13. Механизм реакций присоединения  $\text{A}_{\text{dR}}$ ,  $\text{A}_{\text{dN}}$ ,  $\text{A}_{\text{dE}}$ .
14. Скорость органических реакций.
15. Номенклатура органических соединений.
16. Катализ органических реакций.
17. Алканы. Гомологический ряд, получение, химические свойства.
18. Алкены. Получение и химические свойства.
19. Классификация алкадиенов. Сопряжённые алкадиены: получение, химические свойства. Понятие о каучуках и полимерах.
20. Алкины. Получение, химические свойства.
21. Алициклические углеводороды. Классификация, теория строения, изомерия, номенклатура. Получение и химические свойства.
22. Строение, классификация, изомерия и номенклатура предельных одноатомных спиртов. Получение, физические и химические свойства.
23. Многоатомные спирты. Номенклатура, получение и химические свойства.
24. Строение, изомерия, номенклатура, получение и свойства предельных одноатомных альдегидов и кетонов.
25. Классификация карбоновых кислот. Строение, изомерия, номенклатура, получение, химические свойства одноосновных предельных карбоновых кислот. Типы реакций с их участием. Особенности муравьиной кислоты.
26. Одноосновные непредельные и многоосновные карбоновые кислоты. Номенклатура, получение, химические свойства. Особенности щавелевой кислоты.
27. Натриймалоновый синтез.
28. Ароматические карбоновые кислоты. Номенклатура, получение, свойства.
29. Производные карбоновых кислот. Общие формулы, принципы номенклатуры, получение. Взаимопревращения производных карбоновых кислот.
30. Арены. Номенклатура, получение, химические свойства.
31. Строение бензола.
32. Правила ориентации в бензольном кольце.
33. Ароматические соединения с неконденсированными циклами.
34. Ароматические соединения с конденсированными циклами.
35. Алифатические галогенуглеводороды. Классификация, строение, номенклатура. Получение, химические свойства, применение.
36. Ароматические галогенуглеводороды. Классификация, строение, номенклатура. Получение, химические свойства, применение.
37. Фенолы и хиноны. Номенклатура, получение и химические свойства.

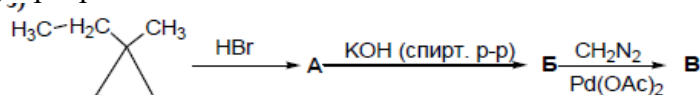
**ИД-14 (ОПК-1) Умение правильно отнести исследуемое вещество к определенному классу и описывать его свойства, описывать условия протекания органических химических реакций**

Результаты обучения	Контрольные мероприятия
Умеет прогнозировать химические свойства органических соединений по строению и составу функциональных групп, осуществлять переход от одних классов соединений к другим, основываясь на методах синтеза и химических свойствах органических соединений	ПР02, ПР03, Экз01
Применяет теоретические знания для описания условий протекания органических реакций и их влияния на продукты	ПР02, ПР03, Экз01

**Задания к практической работе ПР02**

1. Озонолиз олефинового углеводорода I приводит к смеси трехорганических веществ: метилпропилкетона, диметилкетона и соединения II. Соединение II окисляют, обрабатывают едким натром и подвергают электролизу. При этом наблюдается выделение пропилена. Идентифицируйте соединения I и II, напишите уравнения всех реакций

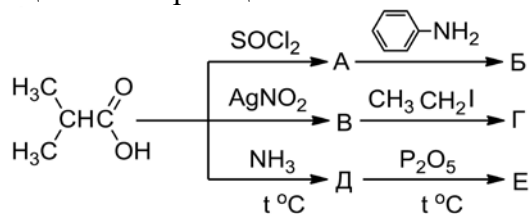
2. Напишите схему превращения:



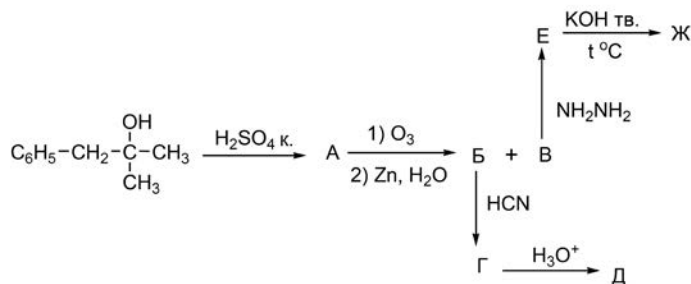
3. Соединение  $\text{C}_3\text{H}_5\text{Br}$  при нагревании с металлическим натрием дает углеводород  $\text{C}_6\text{H}_{10}$ , при окислении которого  $\text{KMnO}_4$  в кислой среде образуется янтарная кислота  $\text{HOOC}-\text{CH}_2-\text{CH}_2-\text{COOH}$ . Установите строение исходного соединения. Приведите схемы реакций.

**Задания к практической работе ПР03**

1. Заполните следующие схемы реакций. Назовите типы химических превращений.



2. Осуществите превращения



3. Какова структурная формула вещества состава  $\text{C}_7\text{H}_8\text{O}$ , если известно, что оно растворимо в водной щелочи, дает окрашивание с хлорным железом, реагирует с хлористым ацетилом, при окислении образует вещество состава  $\text{C}_7\text{H}_6\text{O}_3$ , при нитровании которого образуется два изомера? Напишите уравнения всех реакций.

Тестовые задания к экзамену Экз01 (примеры)

- В молекуле н-бутана атомы углерода находятся в состоянии  
1)  $sp^3d^2$ -гибридизации; 2)  $sp^3$ -гибридизации;  
3)  $sp$ -гибридизации; 4)  $sp^2$ -гибридизации.
- Алкены получают отщеплением галогеноводорода от галогеналкилов при действии на них  
1) спиртового раствора кислоты; 2) спиртового раствора щелочи;  
3) катализатора Pd; 4) катализатора  $Al_2O_3$ .
- Алкины получают отщеплением галогеноводородов от дигалогеналкилов при действии на них  
1) спиртового раствора кислоты; 2) спиртового раствора щелочи;  
3) катализатора Pd; 4) катализатора  $Al_2O_3$ .
- Дивинил взаимодействует с  
А) бромом; Б) гидроксидом меди (II); В) кислородом; Г) водородом; Д) бутаном Е) гидроксидом натрия  
1. АВ; 2. ГВЕ; 3. ВДЕ; 4. АГД.
- Циклобутан, в отличие от бутана, взаимодействует с  
1) бромом; 2) кислородом; 3) водородом; 4) метаном.
- Толуол отличается от бензола  
1) числом  $\sigma$ -связей в молекуле; 2) числом электронов в  $\pi$ -системе;  
3) химической активностью в реакциях замещения в бензольном кольце;  
4) большой стойкостью к действию окислителей.
- Состав предельных одноатомных спиртов выражается общей формулой  
1)  $CH_{2n+2}O$ ; 2)  $C_nH_{2n-2}O$ ; 3)  $C_nH_{2n-6}O$ ; 4)  $C_nH_{2n}O$ .
- При окислении бутанала образуется  
1) масляная кислота; 2) бутанол-1; 3) бутанон; 4) бутанол-2.
- Пропионовая кислота взаимодействует с каждым из двух веществ  
1)  $C_2H_5OH$  и Cu; 2) MgO и SiO; 3) NaOH и Mg; 4)  $CH_4$  и  $CH_3OH$ .
- Глюкоза взаимодействует с  
А) гидроксидом меди(II); Б) аммиачным раствором оксида серебра;  
В) карбонатом магния; Г) водородом; Д) бромидом калия; Е) азотом  
1. АБГ; 2. БВД; 3. ВДЕ; 4. АГД.
- Веществами  $X_1$  и  $X_2$  в схеме превращений  $CH_3COH + H_2 \xrightarrow{Ni} X_1 \xrightarrow{H_2SO_4(конц.), 170^\circ C} X_2$  соответственно являются  
1)  $CH_3CH_2OH$  и  $C_2H_4$ ; 2)  $CH_3CH_2OH$  и  $CH_3CH_2-O-CH_2CH_3$ ;  
3)  $CH_3COOH$  и  $CO_2$ ; 4)  $CH_3COOH$  и  $CH_3COOCH_3$ .

**ИД-16 (ОПК-1) Владение навыками организации проведения химических реакций различных типов с участием органических веществ**

Результаты обучения	Контрольные мероприятия
Владеет методами и приемами работы по получению органических веществ и изучения их химических свойств	ЛР03, ЛР04, ЛР05, ЛР06, ЛР07

Вопросы к лабораторной работе ЛР03

1. Сформулируйте правила техники безопасности при проведении экспериментов.
2. Опишите основные лабораторные способы получения углеводородов.
3. Приведите качественные реакции на предельные и непредельные углеводороды.
4. Напишите уравнения реакции получения всеми возможными способами: а) этана; б) пропилена; в) бутадиена-1,3; г) пропина.
5. Охарактеризуйте химические свойства алкенов (на примере пропилена). Приведите уравнения реакций и укажите условия: а) присоединения ( $H_2$ ,  $Br_2$ ,  $H_2O_2$ ,  $HBr$ ,  $HOH$ ); б) горения; в) хлорирования; г) озонирования; д) полимеризации.

Вопросы к лабораторной работе ЛР04

1. Какие меры техники безопасности следует соблюдать при получении бромэтана?
2. Сформулируйте правила образования названий спиртов и галогенуглеводородов по рациональной номенклатуре и номенклатуре ИЮПАК. Приведите примеры.
3. Укажите особенности строения молекул этилового спирта и бромэтана.
4. Напишите уравнения реакции получения всеми возможными способами: а) этилового спирта; б) глицерина; в) бромэтана; г) 1,2-дихлорэтана.
5. Предложите реакции, при помощи которых можно обнаружить и разделить смесь моногалогенуглеводорода и полигалогенуглеводородов (бромэтана и 1,2-дихлорэтана).

Вопросы к лабораторной работе ЛР05

1. Какие меры техники безопасности следует соблюдать при выполнении работы?
2. Сформулируйте правила образования названий спиртов по рациональной номенклатуре и номенклатуре ИЮПАК.
3. Напишите реакции получения всеми возможными способами этилового спирта.
4. Охарактеризуйте химические свойства спиртов на примере этилового спирта, аллилового спирта, этиленгликоля и глицерина. Укажите условия проведения реакций.
5. Предложите реакции, с помощью которых можно обнаружить этиловый спирт, метиловый спирт, глицерин

Вопросы к лабораторной работе ЛР06

1. Какие меры техники безопасности следует соблюдать при выполнении работы?
2. Сформулируйте правила образования названий альдегидов и кетонов по рациональной системе и номенклатуре ИЮПАК. Приведите примеры.
3. Перечислите способы получения, общие для альдегидов и кетонов. Проиллюстрируйте ответ уравнениями реакций.
4. Укажите механизм реакции, которая может использоваться для идентификации альдегидов и кетонов.
5. Какие качественные реакции позволяют определить наличие альдегидов в пробе? Ответ проиллюстрируйте уравнениями реакций.



### Вопросы к лабораторной работе ЛР07

1. Сформулируйте правила образования названий алифатических карбоновых кислот по международной системе. Приведите примеры.
2. Укажите особенности строения молекул следующих кислот: муравьиной, щавелевой, молочной, лимонной, винной, фумаровой.
3. Напишите уравнения реакций получения муравьиной кислоты.
4. Приведите примеры уравнений реакций, характеризующих кислотные свойства карбоновых кислот.
5. Составьте ряд растворимости карбоновых кислот.
6. Расположите рассмотренные карбоновые кислоты по возрастанию их силы.

### 8.2. Критерии и шкалы оценивания

Каждое мероприятие текущего контроля успеваемости оценивается по шкале «зачтено», «не зачтено».

Оценка «зачтено» выставляется обучающемуся при выполнении всех указанных показателей (Таблица 8.1), допускаются несущественные неточности в изложении и оформлении материала

При невыполнении хотя бы одного из показателей выставляется оценка «не зачтено».

Таблица 8.1 – Критерии оценивания мероприятий текущего контроля успеваемости

Наименование, обозначение	Показатель
Лабораторная работа	лабораторная работа выполнена в полном объеме; по лабораторной работе представлен отчет, содержащий необходимые расчеты, выводы, оформленный в соответствии с установленными требованиями; на защите лабораторной работы даны правильные ответы не менее чем на 50% заданных вопросов
Контрольная работа	правильно решено не менее 50% заданий

При оценивании результатов обучения по дисциплине в ходе промежуточной аттестации используются следующие критерии и шкалы.

Экзамен (Экз01).

Промежуточная аттестация проводится в форме компьютерного тестирования.

Продолжительность тестирования: 80 минут.

Итоговая оценка выставляется с использованием следующей шкалы.

Оценка	Правильно решенные тестовые задания (%)
«отлично»	81-100
«хорошо»	61-80
«удовлетворительно»	41-60
«неудовлетворительно»	0-40

Результат обучения по дисциплине считается достигнутым при получении обучающимся оценки «зачтено», «удовлетворительно», «хорошо», «отлично» по каждому из контрольных мероприятий, относящихся к данному результату обучения.

МИНИСТЕРСТВО НАУКИ И ВЫСШЕГО ОБРАЗОВАНИЯ РОССИЙСКОЙ ФЕДЕРАЦИИ  
Федеральное государственное бюджетное образовательное учреждение  
высшего образования

«Тамбовский государственный технический университет»  
(ФГБОУ ВО «ТГТУ»)



УТВЕРЖДАЮ

Директор Технологического института

Д.Л. Полушкин

« 21 » января 20 21 г.

## РАБОЧАЯ ПРОГРАММА ДИСЦИПЛИНЫ

Б1.0.14 Инженерная графика

(шифр и наименование дисциплины в соответствии с утвержденным учебным планом подготовки)

Направление

20.03.01.02 – «Техносферная безопасность»

(шифр и наименование)

Профиль

«Защита в чрезвычайных ситуациях»

(наименование профиля образовательной программы)

Формы обучения:

очная, заочная

Кафедра:

«Механика и инженерная графика»

(наименование кафедры)

Составитель:

К.Т.Н., доцент

степень, должность

подпись

С.А. Вязовов

инициалы, фамилия

Заведующий кафедрой

подпись

С.И. Лазарев

инициалы, фамилия

Тамбов 2021

## 1. ПЛАНИРУЕМЫЕ РЕЗУЛЬТАТЫ ОБУЧЕНИЯ ПО ДИСЦИПЛИНЕ И ЕЕ МЕСТО В СТРУКТУРЕ ОПОП

Цель освоения дисциплины – достижение планируемых результатов обучения (таблица 1.1), соотнесенных с индикаторами достижения компетенций и целью реализации ОПОП.

Дисциплина входит в состав обязательной части образовательной программы.

Таблица 1.1 – Результаты обучения по дисциплине

Код, наименование индикатора	Результаты обучения по дисциплине
<b>ОПК-2 Способен обеспечивать безопасность человека и сохранение окружающей среды, основываясь на принципах культуры безопасности и концепции риск-ориентированного мышления</b>	
ИД-1 (ОПК-2) знание основных требований нормативно-технической документации, регламентирующей правила оформления чертежей, виды и комплектность конструкторских документов, стадии разработки, обозначение изделий и конструкторских документов	знание основных требований нормативно-технической документации, регламентирующей правила оформления чертежей, виды и комплектность конструкторских документов, стадии разработки, обозначение изделий и конструкторских документов
ИД-2 (ОПК-2) умение выполнять чертежи деталей и сборочных единиц, используя нормативно-техническую документацию	умение выполнять чертежи деталей и сборочных единиц, используя нормативно-техническую документацию
ИД-3 (ОПК-2) владение навыками чтения чертежей	владение навыками чтения чертежей

Результаты обучения по дисциплине достигаются в рамках осуществления всех видов контактной и самостоятельной работы обучающихся в соответствии с утвержденным учебным планом.

Индикаторы достижения компетенций считаются сформированными при достижении соответствующих им результатов обучения.

## 2. ОБЪЁМ ДИСЦИПЛИНЫ

Объем дисциплины составляет 5 зачетных единиц.

Ниже приведено распределение общего объема дисциплины (в академических часах) в соответствии с утвержденным учебным планом.

Виды работ	Форма обучения		
	Очная		Заочная
	1 семестр	2 семестр	1 курс
<b><i>Контактная работа</i></b>	<b>49</b>	<b>33</b>	<b>16</b>
занятия лекционного типа	16		2
лабораторные занятия			
практические занятия	32	32	12
курсовое проектирование			
консультации			
промежуточная аттестация	1	1	2
<b><i>Самостоятельная работа</i></b>	<b>59</b>	<b>39</b>	<b>164</b>
<b><i>Всего</i></b>	<b>108</b>	<b>72</b>	<b>180</b>

### 3. СОДЕРЖАНИЕ ДИСЦИПЛИНЫ

#### Раздел 1. Точка, прямая, плоскость.

Методы проецирования – центральное и параллельное. Плоскости проекций. Ортогональное проецирование. Проецирование точки и прямой линии. Прямые общего и частного положения. Взаимное положение двух прямых в пространстве.

Определение истинной величины отрезка прямой общего положения Проецирование прямого угла.

Способы задания плоскости. Точка и прямая в плоскости. Плоскости частного порядка. Пересечение прямой линии с плоскостью. Пересечение плоскостей.

Параллельность и перпендикулярность прямых и плоскостей. Позиционные задачи.

#### *Практические занятия*

ПР01. Методы проецирования – центральное и параллельное. Плоскости проекций. Ортогональное проецирование. Проецирование точки и прямой линии. Прямые общего и частного положения. Взаимное положение двух прямых в пространстве.

ПР02. Определение истинной величины отрезка прямой общего положения Проецирование прямого угла.

Способы задания плоскости. Точка и прямая в плоскости. Плоскости частного порядка. Пересечение прямой линии с плоскостью. Пересечение плоскостей.

ПР03. Параллельность и перпендикулярность прямых и плоскостей. Позиционные задачи

#### *Самостоятельная работа:*

СР01. Тема «Точка, прямая, плоскость»

#### *Задание.*

Выполнить по вариантам на листе чертежной бумаги формата А3:

#### *Задача 1.*

В плоскости, заданной тремя точками А, В, С построить треугольник, образованный горизонталью, фронталью и профильной прямой.

Начертить полученный треугольник в натуральную величину.

На расстоянии 50мм от заданной плоскости построить параллельную ей плоскость.

#### *Задача 2.*

Построить линию пересечения MN непрозрачных треугольников ABC и DEF и определить их видимость.

Определить и записать координаты точек М и N.

#### Раздел 2. Геометрическое черчение

Стандарты ЕКСД. Оформление чертежей. Форматы. Масштабы. Линии. Шрифты. Основная надпись. Уклон, конусность, сопряжения.

#### *Практические занятия*

ПР04. Стандарты ЕКСД. Оформление чертежей. Форматы. Масштабы. Линии. Шрифты. Основная надпись. Уклон, конусность, сопряжения.

#### *Самостоятельная работа:*

СР02. Тема «Геометрическое черчение»

#### *Задание.*

Выполнить по вариантам на листе чертежной бумаги формата А3:

*Упражнение 1.* Построить чертеж валика

*Упражнение 2.* Выполнить чертеж профиля швеллера или двутавровой балки. *Упражнение 3.* Построить сопряжения

### **Раздел 3. Проекционное черчение.**

Основные правила выполнения изображений. Основные виды. Дополнительные и местные виды. Простые и сложные разрезы. Изображение графических материалов на чертежах. Проекционное черчение. Изображение сечений. Выносные элементы. Нанесение размеров.

#### *Практические занятия*

ПР05. Основные правила выполнения изображений. Основные виды. Дополнительные и местные виды. Простые и сложные разрезы.

ПР06. Изображение графических материалов на чертежах. Проекционное черчение. Изображение сечений. Выносные элементы. Нанесение размеров.

#### *Самостоятельная работа:*

СР03. Тема «Проекционное черчение.»

#### *Задание:*

Выполнить по вариантам на чертежной бумаге формата А3:

*Упражнение 4.* Построить третий вид модели (детали) по двум заданным. Выполнить на главном виде и на виде слева необходимые разрезы. Нанести размеры.

*Упражнение 5.* Построить натуральный вид наклонного сечения фронтально-проецирующей плоскостью (плоскость задается преподавателем).

*Упражнение 6.* Выполнить на листе формата А4 аксонометрическое изображение модели (детали) в прямоугольной изометрии или диметрии с вырезом одной четверти предмета. Размеры не наносить.

### **Раздел 4. Поверхности. Аксонометрические проекции.**

Многогранные поверхности. Поверхности вращения. Пересечение поверхностей плоскостью. Взаимное пересечение поверхностей.

Аксонометрические проекции. Прямоугольное и косоугольное проецирование. Прямоугольная изометрическая и диметрическая проекции.

#### *Практические занятия*

ПР07. Многогранные поверхности. Поверхности вращения. Пересечение поверхностей плоскостью. Взаимное пересечение поверхностей.

ПР08. Аксонометрические проекции. Прямоугольное и косоугольное проецирование. Прямоугольная изометрическая и диметрическая проекции.

#### *Самостоятельная работа:*

СР04. Тема «Взаимное пересечение поверхностей вращения. развертка конуса».

#### *Задание:*

Выполнить на листе чертежной бумаги формата А3:

Задача 3.

Построить проекции линии пересечения двух поверхностей (способом вспомогательных секущих плоскостей).

Задача 4.

Построить проекции линии пересечения двух поверхностей способом концентрических сфер.

**Задача 5.**

Построить развертку боковой поверхности конуса с нанесением линии пере- сечения по условию задачи 3 или 4.

**Раздел 5. Разъемные и неразъемные соединения.**

Разъемные соединения. Основные параметры резьбы. Изображение и обозначение резьбы. Упрощенные изображения разъемных соединений болтом, шпилькой, винтом, штифтом, шпонкой. Соединение труб муфтой.

Неразъемные соединения. Изображение и обозначение на чертежах сварного соеди- нения, соединения пайкой и склеиванием.

*Практические занятия*

ПРО9. Разъемные соединения. Основные параметры резьбы. Изображение и обозна- чение резьбы. Упрощенные изображения разъемных соединений болтом, шпилькой, вин- том, штифтом, шпонкой. Соединение труб муфтой.

ПРО2. Неразъемные соединения. Изображение и обозначение на чертежах сварного со- еди- нения, соединения пайкой и склеиванием.

*Самостоятельная работа:*

СР05. Тема «Соединения деталей»

*Задание:*

Выполнить по вариантам на чертежной бумаге формата А3:

*Упражнении 7.* Начертить в левой части листа разъемные соединения деталей: упр- ощенное изображение соединения деталей болтом и гайкой; упро- щенное изображение соединения деталей винтом; соединения деталей шпилькой с гайкой, а также гнездо с резьбой под шпильку; соединение труб заданного размера муфтой.

Над изображениями выполнить поясняющие надписи

*Упражнение 8.* Выполнить условные изображения неразъемных соедине- ний свар- кой, пайкой, склеиванием и заклепками,

**Раздел 6. Эскизы и рабочие чертежи деталей.**

Эскизы, их назначение. Последовательность выполнения эскиза. Обмер размеров де- тали. Инструменты для обмера размеров детали.

Рабочие чертежи. Понятие и определение. Правила выполнения рабочих чертежей деталей. Масштаб изображения. Количество видов. Нанесение размеров.

*Практические занятия*

ПРО10. Эскизы, их назначение. Последовательность выполнения эскиза. Обмер раз- меров детали. Инструменты для обмера размеров детали

ПРО11. Эскизы, их назначение. Последовательность выполнения эскиза. Обмер раз- меров детали. Инструменты для обмера размеров детали.

ПРО12. Рабочие чертежи. Понятие и определение. Правила выполнения рабочих чертежей деталей. Масштаб изображения. Количество видов. Нанесение размеров.

*Самостоятельная работа:*

СР06. Тема «Эскизы и рабочие чертежи деталей»

*Задание:*

Выполнить по вариантам эскизы на писчей бумаге в клетку формата А4 или А3.

*Упражнение 9.* Выполнить с натуры эскиз двух деталей - колеса зубчатого, корпуса (плиты, скобы и др.).

*Упражнение 10.* Начертить по эскизу рабочие чертежи деталей.

## **Раздел 7. Сборочный чертёж. Деталирование сборочного чертежа. Техническая документация.**

Последовательность выполнения чертежа сборочной единицы. Спецификация изделия. Форма спецификации. Порядок внесения записей в спецификацию. Последовательность выполнения учебного сборочного чертежа. Компонировка чертежа сборочной единицы. Согласование форм и размеров сопряженных деталей. Условности и упрощения изображений на сборочных чертежах. Уплотнительные устройства. Нанесение размеров. Нанесение номеров позиций.

Последовательность чтения сборочного чертежа. Деталирование сборочного чертежа. Определение размеров детали. Выбор масштаба изображения.

Техническая документация. Формы и порядок ее заполнения.

### *Практические занятия*

ПРО13. Последовательность выполнения чертежа сборочной единицы. Спецификация изделия. Форма спецификации. Порядок внесения записей в спецификацию.

ПРО14. Последовательность выполнения учебного сборочного чертежа. Компонировка чертежа сборочной единицы. Согласование форм и размеров сопряженных деталей. Условности и упрощения изображений на сборочных чертежах. Уплотнительные устройства. Нанесение размеров. Нанесение номеров позиций.

ПРО15. Последовательность чтения сборочного чертежа. Деталирование сборочного чертежа. Определение размеров детали. Выбор масштаба изображения.

ПРО16. Техническая документация. Формы и порядок ее заполнения

### *Самостоятельная работа:*

СР07. Сборочный чертёж. Деталирование сборочного чертежа. Техническая документация.

#### *Задание:*

Выполнить по вариантам на листах бумаги необходимого формата:

*Упражнение 11.* Выполнить эскизы всех частей сборочной единицы на листах писчей бумаги в клетку.

*Упражнение 12.* Составить спецификацию на отдельном листе с основной надписью.

*Упражнение 13.* Выполнить сборочный чертёж изделия.

## **4. ПЕРЕЧЕНЬ УЧЕБНОЙ ЛИТЕРАТУРЫ, ИНФОРМАЦИОННЫХ РЕСУРСОВ И ТЕХНОЛОГИЙ**

### **4.1. Учебная литература**

1. Талалай П.Г. Начертательная геометрия. Инженерная графика. Интернет-тестирование базовых знаний. [Электронный ресурс]: учеб. пособие/ П.Г. Тала-лай.- СПб.: Лань, 2010. – 288с.: ил.- Загл. с экрана.- Режим доступа: <http://e.lanbook.com/>

2. Сорокин, Н.П. Инженерная графика. [Электронный ресурс]/ Н.П.Сорокин [и др.]. – СПб.:Лань, 2016. – 400с.- Загл. с экрана.- Режим доступа: <http://e.lanbook.com/>

3. Гордон, В.О. Курс начертательной геометрии / В.О. Гордон, М.А. Семенов-Огиевский. - М.: Высш. шк., 2009. - 272 с.

4. Ануриев, В.И. Справочник конструктора – машиностроителя: в 3 т. / В.И. Ануриев. - М.: Машиностроение, 1991. - Т.1, 2, 3.



5. Кочетов, В.И. Инженерная и компьютерная графика (часть 1). [Электронный ресурс] / В.И. Кочетов [и др.]. - Тамбов: Изд-во Тамб. гос. техн. ун-та, 2010. - 80 с. - Загл. с экрана. - Режим доступа: <http://www.tstu.ru/education/elib/pdf/2010/viazovov.pdf>

6. Тепляков, Ю.А. Практикум по начертательной геометрии, инженерной и компьютерной графике. [Электронный ресурс]: учеб. пособие / Ю.А. Тепляков [и др.] Тамбов: Изд-во Тамб. гос. техн. ун-та, 2005. - 104 с. - Загл. с экрана. - Режим доступа: <http://www.tstu.ru/education/elib/pdf/2005/teplyak.pdf>

7. Кочетов, В.И. Инженерная и компьютерная графика. Часть 1: учебное пособие [Электронный ресурс] / В.И. Кочетов, С.И. Лазарев, С.А. Вязовов, С.В. Ковалев. – Тамбов: Изд-во Тамб. гос. техн. ун-та, 2010. – 80 с. - Загл. с экрана. - Режим доступа: <http://www.tstu.ru/education/elib/pdf/2003/kochetov.pdf>

8. Инженерная графика [Электронный ресурс]: учебное пособие. Ч. 1 / С. И. Лазарев, В. И. Кочетов, С. А. Вязовов, В. Л. Головашин. - Тамбов: ТГТУ, 2014. - Режим доступа к книге: "Электронно-библиотечная система ТГТУ. Электронные учебники" .

9. Лазарев, С.И. Инженерная графиками: учеб. электрон. издание. Часть 2. Регистрационный номер 0321502483 / С.И. Лазарев, В.И. Кочетов, Вязовов С.А. Тамбов: Изд-во Тамб. гос. техн. ун-та, 2015. - 80с

#### **4.2. Интернет-ресурсы, в том числе современные профессиональные базы данных и информационные справочные системы**

Университетская информационная система «РОССИЯ» <https://uisrussia.msu.ru>

Справочно-правовая система «Консультант+» <http://www.consultant-urist.ru>

Справочно-правовая система «Гарант» <http://www.garant.ru>

База данных Web of Science <https://apps.webofknowledge.com/>

База данных Scopus <https://www.scopus.com>

Портал открытых данных Российской Федерации <https://data.gov.ru>

База открытых данных Министерства труда и социальной защиты РФ <https://rosmintrud.ru/opendata>

База данных Научной электронной библиотеки eLIBRARY.RU <https://elibrary.ru/>

База данных профессиональных стандартов Министерства труда и социальной защиты РФ <http://profstandart.rosmintrud.ru/obshchiy-informatsionnyy-blok/natsionalnyy-reestr-professionalnykh-standartov/>

Базы данных Министерства экономического развития РФ <http://www.economy.gov.ru>

База открытых данных Росфинмониторинга <http://www.fedsfm.ru/opendata>

Электронная база данных «Издательство Лань» <https://e.lanbook.com>

Электронная библиотечная система «IPRbooks» <http://www.iprbookshop.ru>

База данных «Электронно-библиотечная система «ЭБС ЮРАЙТ» <https://www.biblio-online.ru>

База данных электронно-библиотечной системы ТГТУ <http://elib.tstu.ru>

Федеральная государственная информационная система «Национальная электронная библиотека» <https://нэб.пф>

Национальный портал онлайн обучения «Открытое образование» <https://openedu.ru>

Электронная база данных "Polpred.com Обзор СМИ" <https://www.polpred.com>

Официальный сайт Федерального агентства по техническому регулированию и метрологии <http://protect.gost.ru/>

Ресурсы электронной информационно-образовательной среды университета представлены в локальном нормативном акте «Положение об электронной информационно-образовательной среде Тамбовского государственного технического университета».

Электронные образовательные ресурсы, к которым обеспечен доступ обучающихся, в т.ч. приспособленные для использования инвалидами и лицами с ограниченными возможностями здоровья, приведены на официальном сайте университета в разделе «Уни-

верситет»-«Сведения об образовательной организации»-«Материально-техническое обеспечение и оснащенность образовательного процесса».

Сведения о лицензионном программном обеспечении, используемом в образовательном процессе, представлены на официальном сайте университета в разделе «Образование»-«Учебная работа»-«Доступное программное обеспечение».

## **5. МЕТОДИЧЕСКИЕ УКАЗАНИЯ ДЛЯ ОБУЧАЮЩИХСЯ ПО ОСВОЕНИЮ ДИСЦИПЛИНЫ**

Изучение тем дисциплины студент начинает на лекциях, где рассматриваются принципиальные вопросы, типовые задачи, формулировки и доказательства основополагающих предложений, алгоритмы решения задач. Особое внимание следует обращать на четкость формулировки понятий и их определений.

На практических занятиях по дисциплине «Инженерная графика» следует уделять особое внимание изучению стандартов Единой системы конструкторской документации (ЕСКД), как основным документам оформления чертежей, рекомендуемые стандартами упрощения при выполнении изображений деталей, сборочных единиц и чертежей общих видов изделий. При изучении тем дисциплины необходимо уделять особое внимание сведениям об устройстве и действии изображаемых сборочных единиц, знакомиться с деталями машиностроения, особенностями их конструкции, способами изготовления, с элементами деталей машин, взаимодействием деталей.

При проведении практических занятий по всем разделам дисциплины студенческая учебная группа делится на две подгруппы.

Практические занятия преподаватель проводит в следующем порядке: излагает цель работы; содержание и объем выполняемой студентами графической работы (СР); последовательность (этапы) ее выполнения; организация работы студентов в аудитории и дома; краткие сведения по теме данного раздела дисциплины; рекомендуемая литература.

Студент начинает выполнять графическую работу (СР) в аудитории под руководством и контролем преподавателя, а заканчивает самостоятельно.

Помимо сведений, получаемых на лекциях и практических занятиях значительную часть необходимой информации студенты приобретают в процессе изучения учебной и справочной литературы при выполнении расчетно-графических работ.

## 6. МАТЕРИАЛЬНО-ТЕХНИЧЕСКОЕ ОБЕСПЕЧЕНИЕ

По всем видам учебной деятельности в рамках дисциплины используются аудитории, оснащенные необходимым специализированным оборудованием.

Наименование специальных помещений	Оснащенность специальных помещений	Перечень лицензионного программного обеспечения / Реквизиты подтверждающего документа
учебные аудитории для проведения занятий лекционного типа	Мебель: учебная мебель Технические средства обучения: экран, проектор, компьютер	MS Office, Windows / Корпоративные академические лицензии бессрочные Microsoft Open License №47425744, 48248803, 41251589, 46314939, 44964701, 43925361, 45936776, 47425744, 41875901, 41318363, 60102643;
учебные аудитории для проведения занятий семинарского типа, групповых и индивидуальных консультаций, текущего контроля и промежуточной аттестации	Мебель: чер-тежные столы. Технические средства обучения: экран, проектор, компьютер Оборудование: – мультимедийный проектор; - экран для мультимедийного проектора. Методическое обеспечение: - чертежные столы; - модели основных геометрических элементов начертательной геометрии, наглядно представляющие различные варианты их взаимного положения в пространстве; - плакаты по всем темам дисциплины; - раздаточный материал (карточки с чертежами для выполнения упражнений по изучаемым темам); - стенд со стандартными крепежными деталями и вариантами соединения деталей с их помощью; - комплекты деталей для выполнения их эскизов и рабочих чертежей; - сборочные узлы (вентили, газовые краны); - сборники сборочных чертежей для детализирования; - справочная литература, сборники ГОСТ; - измерительный инструмент (штан-генциркули, резьбомеры, радиусо-меры, кронциркули, нутромеры)..	

Для самостоятельной работы обучающихся предусмотрены помещения, укомплектованные специализированной мебелью, оснащенные компьютерной техникой с возможностью подключения к сети «Интернет» и обеспечением доступа в электронную информационно-образовательную среду университета.

Наименование помещений для самостоятельной работы обучающихся	Оснащенность помещений для самостоятельной работы обучающихся	Перечень лицензионного программного обеспечения / Реквизиты подтверждающего документа
Помещение для самостоятельной работы обучающихся (читальный)	Мебель: учебная мебель Комплект специализированной мебели: компьютерные столы	Microsoft Windows 7 pro Лицензия №49487340 Microsoft Office2007 Лицензия

20.03.01 «Техносферная безопасность»  
«Защита в чрезвычайных ситуациях»

Наименование помещений для самостоятельной работы обучающихся	Оснащенность помещений для самостоятельной работы обучающихся	Перечень лицензионного программного обеспечения / Реквизиты подтверждающего документа
зал Научной библиотеки	Оборудование: компьютерная техника с подключением к информационно-коммуникационной сети «Интернет» и доступом в электронную информационно-образовательную среду образовательной организации, веб-камеры, коммуникационное оборудование, обеспечивающее доступ к сети интернет (проводное соединение и беспроводное соединение по технологии Wi-Fi)	№49487340
Помещение для самостоятельной работы обучающихся (ауд. 333/А)	Мебель: учебная мебель Комплект специализированной мебели: компьютерные столы Оборудование: компьютерная техника с подключением к информационно-коммуникационной сети «Интернет» и доступом в электронную информационно-образовательную среду образовательной организации, веб-камеры, коммуникационное оборудование, обеспечивающее доступ к сети интернет (проводное соединение и беспроводное соединение по технологии Wi-Fi)	Microsoft Windows XP Лицензия №44964701 Microsoft Office 2007 Лицензия №44964701

## 7. ТЕКУЩИЙ КОНТРОЛЬ УСПЕВАЕМОСТИ И ПРОМЕЖУТОЧНАЯ АТТЕСТАЦИЯ

Проверка достижения результатов обучения по дисциплине осуществляется в рамках текущего контроля успеваемости и промежуточной аттестации.

### 7.1. Текущий контроль успеваемости

Текущий контроль успеваемости включает в себя мероприятия по оцениванию выполнения заданий для самостоятельной работы. Мероприятия текущего контроля успеваемости приведены в таблице 7.1.

Таблица 7.1 – Мероприятия текущего контроля успеваемости

Обоз- начение	Наименование	Форма контроля
CP01	Точка, прямая, плоскость.	Опрос, сдача чертежей
CP02	Геометрическое черчение	Опрос, сдача чертежей
CP03	Проекционное черчение.	Опрос, сдача чертежей
CP04	Поверхности. Аксонометрические проекции.	Опрос, сдача чертежей
CP05	Разъемные и неразъемные соединения	Опрос, сдача чертежей
CP06	Эскизы и рабочие чертежи деталей.	Опрос, сдача чертежей
CP07	Сборочный чертеж. Детализирование сборочного чертежа. Техническая документация.	Опрос, сдача чертежей

### 7.2. Промежуточная аттестация

Формы промежуточной аттестации по дисциплине приведены в таблице 7.2.

Таблица 7.2 – Формы промежуточной аттестации

Обоз-начение	Форма отчетности	Очная	Заочная
Зач01	Зачет	1 семестр	1 курс
Зач02	Зачет с оценкой	2 семестр	1 курс

## 8. ФОНД ОЦЕНОЧНЫХ СРЕДСТВ

### 8.1. Оценочные средства

Оценочные средства соотнесены с результатами обучения по дисциплине и индикаторами достижения компетенций.

ИД-1 (ОПК-2) знание основных требований нормативно-технической документации, регламентирующей правила оформления чертежей, виды и комплектность конструкторских документов, стадии разработки, обозначение изделий и конструкторских документов

Результаты обучения	Контрольные мероприятия
знание основных требований нормативно-технической документации, регламентирующей правила оформления чертежей, виды и комплектность конструкторских документов, стадии разработки, обозначение изделий и конструкторских документов	СР01, СР02

ИД-2 (ОПК-2) умение выполнять чертежи деталей и сборочных единиц, используя нормативно-техническую документацию

умение выполнять чертежи деталей и сборочных единиц, используя нормативно-техническую документацию	СР03, СР04
--	------------

ИД-3 (ОПК-2) владение навыками чтения чертежей

владение навыками чтения чертежей	СР05, СР06, СР07
-----------------------------------	------------------

Вопросы к опросу и сдаче самостоятельной работы **СР01:**

1. Центральное проецирование и его свойства.
2. Параллельное проецирование и его свойства.
3. Прямоугольное (ортогональное) проецирование. Комплексный чертеж Монжа.
4. Задание отрезка прямой линии на комплексном чертеже Монжа.
5. Особые (частные) случаи положения прямой линии в пространстве.
6. Определение натуральной величины отрезка прямой общего положения и углов наклона его к плоскостям проекций.
7. Точка на прямой. Следы прямых линий.
8. Взаимное положение двух прямых в пространстве.
9. Проецирование прямого угла.
10. Способы задания плоскости на чертеже. Следы плоскости.
11. Прямые особого положения в плоскости – главные линии плоскости.
12. Частные положения плоскости относительно плоскостей проекций.
13. Пересечение прямой линии с плоскостью общего положения.
14. Построение линии пересечения двух плоскостей.

Вопросы к опросу и сдаче самостоятельной работы **СР02:**

1. Какие форматы листов установлены для чертежей?.
2. Что называется масштабом? Какие Вы знаете масштабы?
3. Какие типы чертежного шрифта установлены ГОСТом? Как определяется высота строчных букв?
4. Содержание основной надписи. Какими линиями выполняются рамки и графы основной надписи?
5. Что такое уклон, как его обозначают на чертеже?
6. Что такое конусность, как ее обозначают на чертеже? Как обозначаются конические фаски на чертеже?
7. Что такое сопряжение? Какими элементами определяется сопряжение?

Вопросы к опросу и сдаче самостоятельной работы **СР03:**

1. Какое изображение предмета называется видом? Перечислите основные виды.
2. Что называется разрезом? Как различаются разрезы в зависимости от положения секущих плоскостей?
3. Что называется сечением? Назовите известные Вам виды сечений. Как обозначаются сечения?
4. Каковы правила нанесения на чертежах графических обозначений материалов (штриховок) в разрезах и сечениях?
5. Какой толщины должны быть размерные и выносные линии? На каком расстоянии друг от друга и от контурной линии проводятся размерные линии?
6. Что называется выносным элементом? Как обозначаются выносные элементы?
7. В чем сущность аксонометрических проекций? Какие виды аксонометрии Вы знаете?
8. Что такое коэффициент искажения в аксонометрии? Каков масштаб изображения в прямоугольной изометрии? В прямоугольной диметрии?
9. Каково правило выбора направления штриховки вырезов на аксонометрических изображениях?

Вопросы к опросу и сдаче самостоятельной работы **СР04:**

1. Многогранники. Призма и пирамида в трех проекциях, точки на поверхности.
2. Пересечения многогранника проецирующей плоскостью.
3. Взаимное пересечение двух многогранников.
4. Развертывание поверхности пирамиды.
5. Поверхности и тела вращения. Точки на поверхности вращения (цилиндр, конус, сфера, тор).
6. Пересечение конической поверхности плоскостью. Виды конических сечений.
7. Пересечение поверхностей вращения проецирующей плоскостью. Построение «наклонного» сечения.
8. Пересечение цилиндра плоскостью общего положения.
9. Пересечение конуса плоскостью общего положения.
10. Построение развертки цилиндра, пересеченного проецирующей плоскостью.
11. Построение развертки конуса, пересеченного проецирующей плоскостью.
12. Взаимное пересечение поверхностей. Метод вспомогательных секущих плоскостей.
13. Взаимное пересечение поверхностей. Метод вспомогательных сфер. Построение «линии перехода».
14. Способ аксонометрического проецирования. Коэффициенты искажения. Стандартные виды аксонометрических проекций.
15. Изометрическая проекция, изображение окружности.

Вопросы к опросу и сдаче самостоятельной работы **СР05:**

1. Какие соединения относятся к разъемным? Какие Вы знаете стандартные резьбы? Как их условно обозначают?
2. Как на чертеже изображается резьба на стержне? В отверстии? В соединении стержня с отверстием?
3. Как обозначаются резьбы на чертежах?
4. Какие Вы знаете стандартные резьбовые изделия?
5. Какие резьбы нарезаются в соединительных деталях трубопроводов?



6. Какие размеры проставляются на упрощенном изображении болтового, шпилечно-го и винтового соединений?
7. Охарактеризуйте метрическую резьбу. Какой профиль имеют ходовые резьбы?
8. Какие соединения относятся к неразъемным? Приведите примеры.
9. Какие существуют виды сварных соединений и как их обозначают?
10. Какие условные графические знаки используются на чертежах конструкций, выполненных с помощью пайки и склеивания?
11. Чем отличаются линии выноски для обозначения сварных, паяных и клееных швов?

Вопросы к опросу и сдаче самостоятельной работы **СР06:**

1. Какое изделие называется деталью?
2. Что называется эскизом детали? Для какой цели составляется эскизом?
3. Какие требования предъявляются к эскизу детали?
4. Что общего и в чем различие между эскизом и рабочим чертежом детали?
5. В какой последовательности надо выполнять эскиз детали с натуры?
6. Что называется модулем передачи? Как определить модуль готового зубчатого колеса?
7. С чего начинают выполнение чертежа готового зубчатого колеса? Как изображают на чертежах зубчатые колеса, и какие условности соблюдают?
8. Какие инструменты используют для обмера детали?
9. Каковы требования к рабочим чертежам деталей?
10. Каков порядок составления рабочего чертежа детали по данным его эскиза?
11. Какие размеры проставляются на эскизах?
12. Как наносятся размеры на рабочих чертежах с учетом производственных требований?
13. Какие размеры называются справочными? Когда их применяют?
14. Где и как даются сведения о материале, из которого изготовлена деталь?

Вопросы к опросу и сдаче самостоятельной работы **СР07:**

1. Каковы особенности выполнения сборочных чертежей?
2. В какой последовательности нужно выполнять сборочный чертеж по чертежам (эскизам) деталей?
3. Какие условности и упрощения применяются при выполнении сборочного чертежа изделия?
4. Какие размеры проставляют на сборочных чертежах?
5. Как на сборочном чертеже в разрезе штрихуются смежные детали?
6. Как на сборочном чертеже изображаются крепежные детали? Как наносятся номера позиций на сборочных чертежах?
7. Что собой представляет спецификация? Как она заполняется? Перечислите основные разделы спецификации.

Примеры типовых тестовых заданий к зачету **ЗАЧ01.**

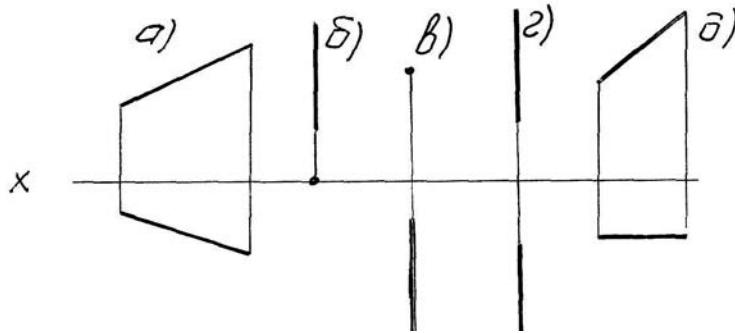
1.

I:  $\{\{3\}\}$  K=V

S: Для какой из точек удаление от фронтальной плоскости проекций в 2 раза меньше, чем от горизонтальной плоскости проекций?

2.

S: Какой из отрезков является фронтально проецирующим?



3.

I: {{58}} K=A

S: Горизонталью рассматриваемой плоскости называется прямая, которая принадлежит этой плоскости и ...

Примеры типовых тестовых заданий к зачету **ЗАЧ02**

4.

I: {{2}}; K=A;

S: Сколько видов должно содержать изображение какой-либо конкретной детали

+ : минимальное, но достаточное для однозначного уяснения конфигурации;

- : один;

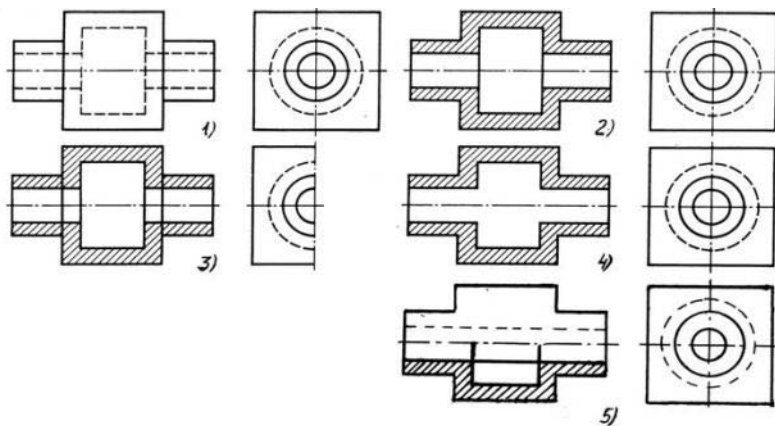
- : три;

- : шесть.

5.

I: {{28}}; K=B;

S: На каком изображении детали правильно выполнен её разрез



+ : на втором изображении;

- : на первом изображении;

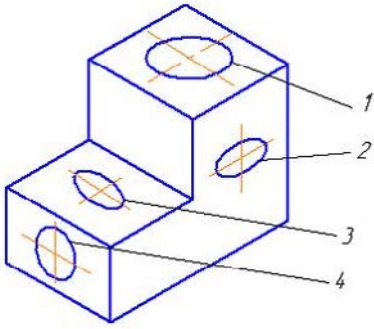
- : на третьем изображении;

- : на четвертом изображении.

6.

I: {{13}}; K=B;

S: Неверно построенные в аксонометрии окружности показаны цифрами

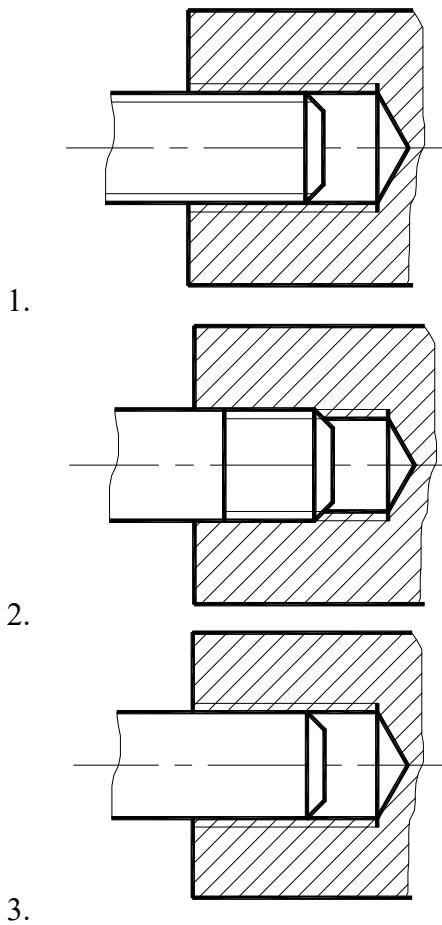


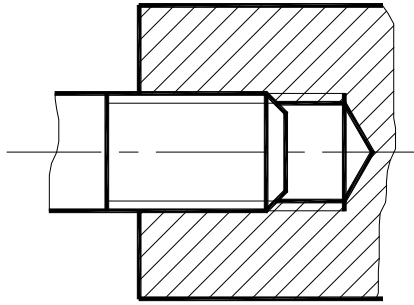
- + :2 и 3;
- :1 и 4;
- :1 и 2;
- :3 и 4.

7.

I: {{56}}; K=B;

S: На каком изображении правильно показано резьбовое соединение





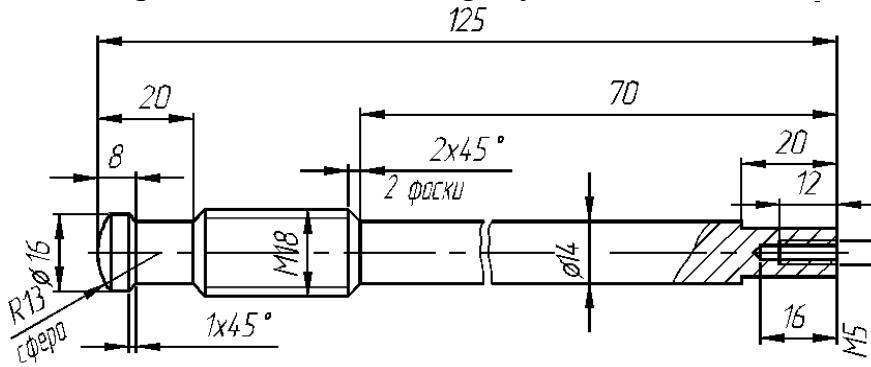
4.

+:4;  
-:3;  
-:2;  
-:1.

8.

I: {{134}}; K=A

S: Размерное число  $1 \times 45^\circ$  на рисунке обозначает



+: фаску;  
-: проточку;  
-: уклон;  
-: галтель.

## 8.2. Критерии и шкалы оценивания

Каждое мероприятие текущего контроля успеваемости оценивается по шкале «зачтено», «не зачтено».

Оценка «зачтено» выставляется обучающемуся при выполнении всех указанных показателей (Таблица 8.1), допускаются несущественные неточности в изложении и оформлении материала

При невыполнении хотя бы одного из показателей выставляется оценка «не зачтено».

Таблица 8.1 – Критерии оценивания мероприятий текущего контроля успеваемости

Наименование, обозначение	Показатель
Опрос, сдача	даны правильные ответы не менее чем на 50% заданных вопросов, гра-

Наименование, обозначение	Показатель
чертежей	фические работы оформлены в соответствии с требованиями ГОСТ, правильно решены задачи

При оценивании результатов обучения по дисциплине в ходе промежуточной аттестации используются следующие критерии и шкалы.

#### **Зачет Зач01.**

Промежуточная аттестация проводится в форме компьютерного тестирования с использованием базы тестовых заданий, разработанных на кафедре ПГ и КГ.

Уникальный идентификатор БТЗ: 335 300 032,

Наименование БТЗ: НАИМЕНОВАНИЕ БТЗ

Дата создания БТЗ: 01.06.11

Дата последней модификации БТЗ: 01.06.11

Продолжительность тестирования: 60 минут.

Оценка «зачтено» выставляется обучающемуся, если правильно решено не менее 51% тестовых заданий.

Оценка «не зачтено» выставляется обучающемуся, если правильно решено менее 50% тестовых заданий.

**Итоговая оценка** выставляется с использованием следующей шкалы.

Результат обучения по дисциплине считается достигнутым при получении обучающимся оценки «зачтено» по каждому из контрольных мероприятий, относящихся к данному результату обучения.

#### **Зачет с оценкой Зач02**

При оценивании результатов обучения по дисциплине в ходе промежуточной аттестации используются следующие критерии и шкалы.

Результаты тестирования оцениваются максимально 40 баллами, при этом процент правильных ответов Р (0-100%) приводится к норме N в 40 баллов по следующей формуле:

$$N=0,4*P$$

Итоговая оценка по дисциплине выставляется с учетом результатов текущего контроля (максимум 60 баллов) с использованием следующей шкалы.

Набрано баллов	Оценка
81-100	«отлично»
61-80	«хорошо»
41-60	«удовлетворительно»
0-40	«неудовлетворительно»

МИНИСТЕРСТВО НАУКИ И ВЫСШЕГО ОБРАЗОВАНИЯ РОССИЙСКОЙ ФЕДЕРАЦИИ  
Федеральное государственное бюджетное образовательное учреждение  
высшего образования

«Тамбовский государственный технический университет»  
(ФГБОУ ВО «ТГТУ»)



УТВЕРЖДАЮ  
Директор Технологического института  
Д.Л. Полушкин  
« 21 » января 20 21 г.

## РАБОЧАЯ ПРОГРАММА ДИСЦИПЛИНЫ

*Б1.О.15 Прикладная механика*

(шифр и наименование дисциплины в соответствии с утвержденным учебным планом подготовки)

Направление

*20.03.01 – Техносферная безопасность*

(шифр и наименование)

Профиль

*Защита в чрезвычайных ситуациях*

(наименование профиля образовательной программы)

Формы обучения:

*очная, заочная*

Кафедра:

*Механика и инженерная графика*

(наименование кафедры)

Составитель:

*К.Т.Н., доцент*

степень, должность

*С.А. Вязовов*  
подпись

*С.А Вязовов*

инициалы, фамилия

Заведующий кафедрой

*С.И. Лазарев*  
подпись

*С.И. Лазарев*

инициалы, фамилия

Тамбов 2021

## 1. ПЛАНИРУЕМЫЕ РЕЗУЛЬТАТЫ ОБУЧЕНИЯ ПО ДИСЦИПЛИНЕ И ЕЕ МЕСТО В СТРУКТУРЕ ОПОП

Цель освоения дисциплины – достижение планируемых результатов обучения (таблица 1.1), соотнесенных с индикаторами достижения компетенций и целью реализации ОПОП.

Дисциплина входит в состав обязательной части образовательной программы.

Таблица 1.1 – Результаты обучения по дисциплине

Код, наименование индикатора	Результаты обучения по дисциплине
<b>ОПК-2 Способен обеспечивать безопасность человека и сохранение окружающей среды, основываясь на принципах культуры безопасности и концепции риск-ориентированного мышления</b>	
ИД-4 (ОПК-2) знать основополагающие методы расчетов на прочность и жесткость упругих тел, порядок расчета деталей и узлов оборудования	знает теоретические положения основ проведения расчетов на прочность, жесткость, устойчивость в области профессиональной деятельности, связанной с защитой в чрезвычайных ситуациях
ИД-5 (ОПК-2) умение выполнять расчеты на прочность, жесткость и долговечность узлов и деталей оборудования при простых видах нагружения, простейшие кинематические расчеты движущихся элементов оборудования	знает порядок расчета деталей и узлов оборудования
	умеет производить расчеты под действие как статических, так и динамических нагрузок с учетом температурных воздействий и процессов, связанных с длительностью эксплуатации
ИД-6 (ОПК-2) владение навыками определения свойств материалов и расчета запаса прочности, устойчивости и надежности типовых конструкций в условиях динамических и тепловых нагрузок	умеет поставить задачу и обосновать принятую расчетную схему для выполнения расчетов на прочность, жесткость, устойчивость
	владеет навыками определения свойств материалов и расчета запаса прочности, устойчивости и надежности типовых конструкций

Результаты обучения по дисциплине достигаются в рамках осуществления всех видов контактной и самостоятельной работы обучающихся в соответствии с утвержденным учебным планом.

Индикаторы достижения компетенций считаются сформированными при достижении соответствующих им результатов обучения.

## 2. ОБЪЁМ ДИСЦИПЛИНЫ

Объем дисциплины составляет 3 зачетные единицы.

Ниже приведено распределение общего объема дисциплины (в академических часах) в соответствии с утвержденным учебным планом.

Виды работ	Форма обучения	
	Очная	Заочная
	3 семестр	2 курс
<b><i>Контактная работа</i></b>	<b>49</b>	<b>9</b>
занятия лекционного типа	16	2
лабораторные занятия		
практические занятия	32	6
курсовое проектирование		
консультации		
промежуточная аттестация	1	1
<b><i>Самостоятельная работа</i></b>	<b>59</b>	<b>99</b>
<b><i>Всего</i></b>	<b>108</b>	<b>108</b>



### 3. СОДЕРЖАНИЕ ДИСЦИПЛИНЫ

#### Раздел 1. РАСЧЕТЫ НА РАСТЯЖЕНИЕ И СЖАТИЕ

##### Тема 1. ВВЕДЕНИЕ

Задачи курса, его связь с общенаучными и специальными дисциплинами. Основные понятия. Расчетные схемы. Схематизация форм деталей. Определение бруса, пластины, оболочки. Основные гипотезы о деформируемом теле. Упругость и пластичность. Деформации линейные и угловые. Внешние силы и их классификация. Силы объемные и поверхностные. Постоянные и временные. Статические и динамические. Заданные нагрузки. Реакции опор. Принцип Сен-Венана. Принцип независимости действия сил. Внутренние силы и метод их определения. Внутренние силовые факторы в поперечных сечениях бруса и соответствующие им деформации. Напряжение полное, нормальное и касательное. Понятие о напряженном деформированном состоянии.

##### Тема 2. РАСЧЕТЫ НА РАСТЯЖЕНИЕ И СЖАТИЕ

Центральное растяжение-сжатие.

Элементы конструкций, работающих на растяжение и сжатие. Стержни, стержневые системы, фермы, висячие конструкции.

Принцип Сен-Венана. Напряжения в поперечных сечениях стержня. Максимальные напряжения. Деформации продольные и поперечные. Коэффициент Пуассона. Закон Гука. Модуль упругости. Определение осевых перемещений поперечных сечений, жесткость при растяжении и сжатии. Потенциальная энергия упругой деформации. Удельная потенциальная энергия. Рассмотрение нормальных сил, нормальных напряжений в поперечных сечениях и осевых перемещений этих сечений в различных случаях нагружений стержня осевыми силами. Построение соответствующих эпюр.

Расчеты на прочность и жесткость при растяжении и сжатии. Расчет по допускаемым напряжениям и допускаемым нагрузкам. Коэффициент запаса. Типы задач при расчете на прочность: проверка на прочность, подбор сечений и определение допускаемой нагрузки. Расчеты на жесткость.

Статически неопределимые системы. Примеры и порядок расчета. Геометрические и физические уравнения совместности деформаций. Расчеты статически неопределимой конструкции при изменении температуры и наличии неточности изготовления при сборке.

Практические занятия

ПР01. Связи. Реакции связей.

ПР02. Растяжение и сжатие ступенчатого бруса.

ПР03. Растяжение и сжатие статически неопределимого ступенчатого бруса.

СР01. По рекомендованной литературе изучить практические приемы расчетов простейших стержневых статически определимых и неопределимых систем при действии осевых сил, температуры и неточности изготовления. Закрепить теоретические знания, полученные при изучении темы "Расчеты на растяжение и сжатие".

#### Раздел 2. ГЕОМЕТРИЧЕСКИЕ ХАРАКТЕРИСТИКИ ПЛОСКИХ СЕЧЕНИЙ

##### Тема 3. ГЕОМЕТРИЧЕСКИЕ ХАРАКТЕРИСТИКИ ПЛОСКИХ СЕЧЕНИЙ

Статические моменты площади. Центр сечения. Осевые, центробежные и полярные моменты инерции. Зависимости между моментами инерции при параллельном переносе осей и при повороте осей. Главные оси инерции и главные моменты инерции. Вывод формул. Определение положения главных центральных осей и вычисление главных моментов инерции сложных сечений.

## ПР04. Геометрические характеристики плоских сечений

### Раздел 3. РАСЧЕТЫ НА ИЗГИБ И КРУЧЕНИЕ

#### Тема 4. РАСЧЕТЫ НА ИЗГИБ

Внешние силы, вызывающие изгиб стержня. Опоры и опорные реакции. Классификация видов изгиба. Прямой поперечный изгиб. Определение внутренних силовых факторов в поперечных сечениях балок при изгибе (изгибающий момент и поперечная сила), их эпюры. Дифференциальные зависимости между изгибающим моментом, поперечной силой и интенсивностью распределенной нагрузки.

Вывод формулы для определения нормальных напряжений при чистом изгибе. Зависимость между изгибающим моментом и кривизной изогнутой оси балки. Жесткость при изгибе. Распространение выводов чистого изгиба на плоский поперечный изгиб. Касательные напряжения при плоском поперечном изгибе (формула Д.И. Журавского), примеры применения. Главные напряжения при изгибе. Построение эпюр нормальных, касательных и расчетных напряжений при изгибе по третьей гипотезе прочности. Расчет на прочность. Подбор сечений. Опасное сечение и опасные точки в сечении. Рациональные сечения балок. Потенциальная энергия упругой деформации. Дифференциальное уравнение изогнутой оси балки. Интегрирование дифференциального уравнения при заданных граничных условиях сопряжения участков. Вывод и применение универсальных уравнений для определения прогиба и угла поворота поперечного сечения балки.

#### Тема 5. РАСЧЕТЫ НА КРУЧЕНИЕ

Кручение стержня круглого и кольцевого поперечных сечений. Вывод формулы для определения касательных напряжений в поперечном сечении.

Угол закручивания. Жесткость при кручении. Главные напряжения. Потенциальная энергия упругой деформации при кручении. Эпюры крутящих моментов, напряжений и углов закручивания. Расчет на прочность и жесткость при кручении.

Основные результаты теории кручения брусьев некруглого сечения. Мембранная аналогия и ее применение.

Статически неопределимые задачи при кручении. Пример.

#### Тема 6. ЗАКЛЮЧЕНИЕ

Распределение времени, планируемого на изучение отдельных тем (разделов) содержания, представлено ниже.

ПР05. Изгиб. Подбор сечений при изгибе

ПР06. Кручение. Расчеты на прочность и жесткость

СР02. Закрепить теоретические знания, полученные при изучении темы "Расчеты на изгиб". Получить навыки в практических приемах расчетов на прочность балок и плоских рам.

#### 4. ПЕРЕЧЕНЬ УЧЕБНОЙ ЛИТЕРАТУРЫ, ИНФОРМАЦИОННЫХ РЕСУРСОВ И ТЕХНОЛОГИЙ

##### 4.1. Учебная литература

1. Максимов, А.Б. Теоретическая механика. Решение задач статики и кинематики. [Электронный ресурс]: Учебные пособия — Электрон. дан. — СПб.: Лань, 2016. — 208 с. — Режим доступа: <http://e.lanbook.com/book/72990> — Загл. с экрана.
2. Молотников, В.Я. Курс сопротивления материалов. [Электронный ресурс]: Учебные пособия — Электрон. дан. — СПб.: Лань, 2016. — 384 с. — Режим доступа: <http://e.lanbook.com/book/71756> — Загл. с экрана.
3. Сборник задач по сопротивлению материалов [Электронный ресурс] : учеб. пособие / Н.М. Беляев [и др.]. — Электрон. дан. — Санкт-Петербург : Лань, 2017. — 432 с. — Режим доступа: <https://e.lanbook.com/book/91908> . — Загл. с экрана.

##### 4.2. Интернет-ресурсы, в том числе современные профессиональные базы данных и информационные справочные системы

- Университетская информационная система «РОССИЯ» <https://uisrussia.msu.ru>  
Справочно-правовая система «Консультант+» <http://www.consultant-urist.ru>  
Справочно-правовая система «Гарант» <http://www.garant.ru>  
База данных Web of Science <https://apps.webofknowledge.com/>  
База данных Scopus <https://www.scopus.com>  
Портал открытых данных Российской Федерации <https://data.gov.ru>  
База открытых данных Министерства труда и социальной защиты РФ <https://rosmintrud.ru/opendata>  
База данных Научной электронной библиотеки eLIBRARY.RU <https://elibrary.ru/>  
База данных профессиональных стандартов Министерства труда и социальной защиты РФ <http://profstandart.rosmintrud.ru/obshchiy-informatsionnyy-blok/natsionalnyy-reestr-professionalnykh-standartov/>  
Базы данных Министерства экономического развития РФ <http://www.economy.gov.ru>  
База открытых данных Росфинмониторинга <http://www.fedsfm.ru/opendata>  
Электронная база данных «Издательство Лань» <https://e.lanbook.com>  
Электронная библиотечная система «IPRbooks» <http://www.iprbookshop.ru>  
База данных «Электронно-библиотечная система «ЭБС ЮРАЙТ» <https://www.biblio-online.ru>  
База данных электронно-библиотечной системы ТГТУ <http://elib.tstu.ru>  
Федеральная государственная информационная система «Национальная электронная библиотека» <https://нэб.рф>  
Национальный портал онлайн обучения «Открытое образование» <https://openedu.ru>  
Электронная база данных "Polpred.com Обзор СМИ" <https://www.polpred.com>  
Официальный сайт Федерального агентства по техническому регулированию и метрологии <http://protect.gost.ru/>

Ресурсы электронной информационно-образовательной среды университета представлены в локальном нормативном акте «Положение об электронной информационно-образовательной среде Тамбовского государственного технического университета».

Электронные образовательные ресурсы, к которым обеспечен доступ обучающихся, в т.ч. приспособленные для использования инвалидами и лицами с ограниченными возможностями здоровья, приведены на официальном сайте университета в разделе «Уни-

верситет»-«Сведения об образовательной организации»-«Материально-техническое обеспечение и оснащенность образовательного процесса».

Сведения о лицензионном программном обеспечении, используемом в образовательном процессе, представлены на официальном сайте университета в разделе «Образование»-«Учебная работа»-«Доступное программное обеспечение».

## **5. МЕТОДИЧЕСКИЕ УКАЗАНИЯ ДЛЯ ОБУЧАЮЩИХСЯ ПО ОСВОЕНИЮ ДИСЦИПЛИНЫ**

Особенностями изучения данной дисциплины являются широкое применение технических средств обучения, современных компьютерных программ, Интернет и других информационных технологий.

В ходе проведения всех видов занятий значительное место уделяется активизации самостоятельной работы студентов с целью углубленного освоения разделов программы и формирования практических навыков быстрого поиска рационального решения.

Лекции по дисциплины читаются в аудитории кафедры «Техническая механика и детали машин» в виде слайд-презентации.

Практические занятия по дисциплине проводятся в аудитории кафедры «Техническая механика и детали машин», оборудованной образцами механизмов, являющихся объектами проектирования, стендами с примерами выполнения проектов и расчетов, плакатами, разъясняющими порядок проектирования и плакатами со справочными данными и конструкторскими рекомендациями.

Самостоятельная работа по дисциплине производится с использованием ресурсов электронной библиотеки ТГТУ, методических разработок кафедры, учебных пособий, типовых методик расчета, в том числе с использованием автоматизированного проектирования.

## 6. МАТЕРИАЛЬНО-ТЕХНИЧЕСКОЕ ОБЕСПЕЧЕНИЕ

По всем видам учебной деятельности в рамках дисциплины используются аудитории, кабинеты и лаборатории, оснащенные необходимым специализированным и лабораторным оборудованием.

Наименование специальных помещений и помещений для самостоятельной работы	Оснащенность специальных помещений и помещений для самостоятельной работы	Перечень лицензионного программного обеспечения / Реквизиты подтверждающего документа
1	2	3
Учебные аудитории для проведения занятий лекционного типа	Мебель: учебная мебель Технические средства: экран, проектор, компьютер	MS Office, Windows / Корпоративные академические лицензии бессрочные Microsoft Open License №47425744, 48248803, 41251589, 46314939, 44964701, 43925361, 45936776, 47425744, 41875901, 41318363, 60102643;
Учебные аудитории для проведения занятий лабораторного типа, групповых и индивидуальных консультаций, текущего контроля и промежуточной аттестации (124/А, 126/А)	Мебель: учебная мебель Технические средства: демонстрационные плакаты: разложение силы на составляющие; момент силы относительно центра и оси; связи; растяжение-сжатие статически определимых и неопределимых систем; кручение вала; изгиб балки	OpenOffice / свободно распространяемое ПО

Для самостоятельной работы обучающихся предусмотрены помещения, укомплектованные специализированной мебелью, оснащенные компьютерной техникой с возможностью подключения к сети «Интернет» и обеспечением доступа в электронную информационно-образовательную среду университета.

Наименование помещений для самостоятельной работы обучающихся	Оснащенность помещений для самостоятельной работы обучающихся	Перечень лицензионного программного обеспечения / Реквизиты подтверждающего документа
Помещение для самостоятельной работы обучающихся (читальный зал Научной библиотеки)	Мебель: учебная мебель Комплект специализированной мебели: компьютерные столы Оборудование: компьютерная техника с подключением к информационно-коммуникационной сети «Интернет» и доступом в электронную информационно-образовательную среду образовательной организации, веб-камеры, коммуникационное оборудование, обеспечивающее доступ к сети интернет (проводное соединение и беспроводное соединение по технологии Wi-Fi)	Microsoft Windows 7 pro Лицензия №49487340 Microsoft Office 2007 Лицензия №49487340
Помещение для самостоятельной работы обучающихся (ауд. 333/А)	Мебель: учебная мебель Комплект специализированной мебели: компьютерные столы Оборудование: компьютерная техника с подключением к информационно-коммуникационной сети «Интернет» и доступом в электронную информационно-образовательную среду образовательной организации, веб-камеры, коммуникационное оборудование, обеспечивающее доступ к сети интернет (проводное соединение и беспроводное соединение по технологии Wi-Fi)	Microsoft Windows XP Лицензия №44964701 Microsoft Office 2007 Лицензия №44964701

## 7. ТЕКУЩИЙ КОНТРОЛЬ УСПЕВАЕМОСТИ И ПРОМЕЖУТОЧНАЯ АТТЕСТАЦИЯ

Проверка достижения результатов обучения по дисциплине осуществляется в рамках текущего контроля успеваемости и промежуточной аттестации.

### 7.1. Текущий контроль успеваемости

Текущий контроль успеваемости включает в себя мероприятия по оцениванию выполнения заданий на практических занятиях, заданий для самостоятельной работы. Мероприятия текущего контроля успеваемости приведены в таблице 7.1.

Таблица 7.1 – Мероприятия текущего контроля успеваемости

Обозначение	Наименование	Форма контроля
ПР01	Связи. Реакции связей.	контр. работа
ПР02	Растяжение и сжатие ступенчатого бруса	контр. работа
ПР03	Растяжение и сжатие статически неопределимого ступенчатого бруса	контр. работа
ПР04	Геометрические характеристики плоских сечений	контр. работа
ПР05	Изгиб. Подбор сечений при изгибе	контр. работа
ПР06	Кручение. Расчеты на прочность и жесткость	контр. работа
СР01	По рекомендованной литературе изучить практические приемы расчетов простейших стержневых статически определимых и неопределимых систем при действии осевых сил, температуры и неточности изготовления. Закрепить теоретические знания, полученные при изучении темы "Расчеты на растяжение и сжатие".	выполнение расчетно-графических заданий
СР02	Закрепить теоретические знания, полученные при изучении темы "Расчеты на изгиб". Получить навыки в практических приемах расчетов на прочность балок и плоских рам.	выполнение расчетно-графических заданий

### 7.2. Промежуточная аттестация

Формы промежуточной аттестации по дисциплине приведены в таблице 7.2.

Таблица 7.2 – Формы промежуточной аттестации

Обозначение	Форма отчетности	Очная	Заочная
Зач01	Зачет	3 семестр	2 курс

## 8. ФОНД ОЦЕНОЧНЫХ СРЕДСТВ

### 8.1. Оценочные средства

Оценочные средства соотнесены с результатами обучения по дисциплине и индикаторами достижения компетенций.

ИД-4 (ОПК-2) знать основополагающие методы расчетов на прочность и жесткость упругих тел, порядок расчета деталей и узлов оборудования

Результаты обучения	Контрольные мероприятия
знает теоретические положения основ проведения расчетов на прочность, жесткость, устойчивость в области профессиональной деятельности, связанной с защитой в чрезвычайных ситуациях	ПР01, ПР02, СР01

ИД-5 (ОПК-2) умение выполнять расчеты на прочность, жесткость и долговечность узлов и деталей оборудования при простых видах нагружения, простейшие кинематические расчеты движущихся элементов оборудования

Результаты обучения	Контрольные мероприятия
знает порядок расчета деталей и узлов оборудования	ПР03
умеет производить расчеты под действие как статических, так и динамических нагрузок с учетом температурных воздействий и процессов, связанных с длительностью эксплуатации	ПР04, ПР05

ИД-6 (ОПК-2) владение навыками определения свойств материалов и расчета запаса прочности, устойчивости и надежности типовых конструкций в условиях динамических и тепловых нагрузок

Результаты обучения	Контрольные мероприятия
умеет поставить задачу и обосновать принятую расчетную схему для выполнения расчетов на прочность, жесткость, устойчивость	ПР04, ПР05, ПР06, СР02, Зач01
владеет навыками определения свойств материалов и расчета запаса прочности, устойчивости и надежности типовых конструкций	ПР06, СР02, Зач01

Теоретические вопросы к зачету Зач01

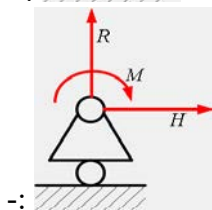
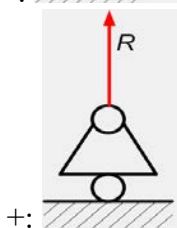
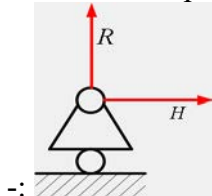
1. Основные понятия статики.
2. Связи. Реакции связей.
3. Пары сил. Момент пары сил.
4. Аксиомы статики. Трение.
5. Система сходящихся сил. Условие равновесия системы сходящихся сил.
6. Методика решения задач на равновесие сил. Определение усилий в стержнях ферм.
7. Кинематика точки.
8. Скорость и ускорение точки.
9. Виды движения твердого тела.
10. Динамика. Равноускоренный подъем груза.
11. Расчет обода маховика.
12. Напряжение при ударе.
13. Цели и основные задачи курса сопротивления материалов.
14. Объекты, изучаемые в курсе сопротивления материалов и основные гипотезы о деформируемом теле.
15. Внешние силы и их классификация.
16. Метод определения внутренних сил. Напряжение.

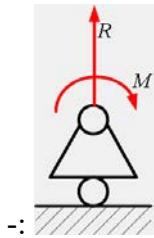


17. Напряжения, деформации и закон Гука при растяжении-сжатии.
18. Эпюра продольных сил и ее построение. Уравнение прочности. Подбор сечений.
19. Напряжения в наклонных сечениях бруса при растяжении-сжатии.
20. Статически неопределимые задачи при растяжении-сжатии.
21. Температурные напряжения в статически неопределимых конструкциях.
22. Напряжения в статически неопределимых конструкциях, вызванные неточностью их изготовления.
23. Диаграмма растяжения малоуглеродистой стали и её характерные точки.
24. Основные механические характеристики материала.
25. Работа и потенциальная энергия деформации.
26. Статический момент сечения. Определение координат центра тяжести.
27. Моменты инерции плоских фигур. Определения.
28. Вычисление моментов инерции простейших сечений. Прямоугольник, треугольник, круг.
29. Понятие о деформации изгиба. Типы опор и балок. Изгибающий момент и перерезывающая сила. Способ их вычисления. Знаки.
30. Дифференциальные зависимости при поперечном изгибе и их практическое применение.
31. Выводы из дифференциальных зависимостей при поперечном изгибе.
32. Вывод формулы нормальных напряжений при чистом изгибе.
33. Подбор сечений при изгибе.
34. Эпюры нормальных и касательных напряжений для балок прямоугольного сечения.
35. Правила построения и проверки эпюр для плоских рам.
36. Вывод формулы Журавского для определения касательных напряжений при изгибе.

Тестовые задания к зачету Зач01 (примеры)

1. Укажите правильные реакции связи в данной опоре.

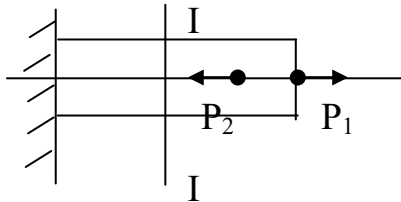




2. Принцип, утверждающий, что в точках тела, достаточно удаленных от места приложения сил, внутренние силы практически не зависят от характера распределения внешних сил (и зависят лишь от статического эквивалента последних) называется...

- : принципом независимости действия сил
- : принципом суперпозиции
- : принципом начальных размеров
- +: принципом Сен-Венана

3. Чему равны напряжения в сечении I-I если  $P_1=20$  кН,  $P_2=5$ кН, а площадь поперечного сечения равна  $5 \cdot 10^{-4} \text{ м}^2$



- : 40 МПа;
  - : 10 МПа;
  - +: 30 МПа;
  - : 50 Мпа
4. Условие прочности при растяжении-сжатии...

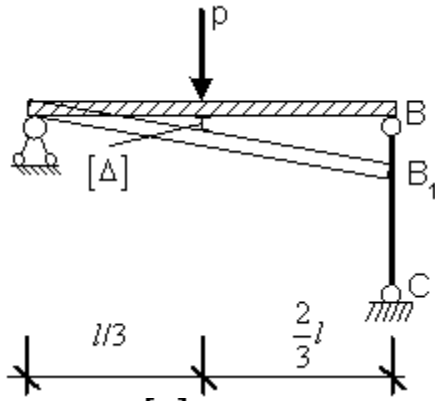
$$-: \varphi = \frac{M_u \cdot d}{G \cdot I}$$

$$+: \sigma = \frac{N_z}{A} < [\sigma]$$

$$-: \varphi = \frac{M_{кр} \cdot d}{G \cdot I}$$

$$-: \tau = \frac{M_z}{W_x} \leq [\tau]$$

5. Если стержень ВС одинаково работает на растяжение и сжатие, то проверку на жесткость проводят по условию...



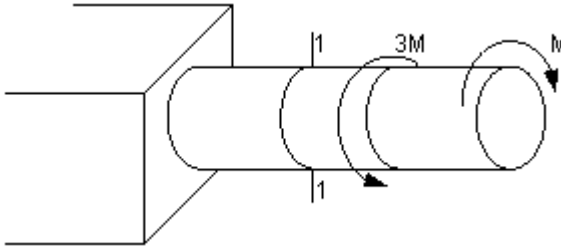
$$-: \Delta l_{BC} \leq \frac{[\Delta]}{2}$$

$$+: \Delta l_{BC} \leq 3[\Delta]$$

$$-: \Delta l_{BC} \leq \frac{[\Delta]}{3}$$

$$-: \Delta l_{BC} > [\Delta]$$

6. В сечении 1-1 крутящий момент по модулю равен...



$$-: |M_{\varphi}| = 3M$$

$$-: |M_{\varphi}| = M$$

$$+: |M_{\varphi}| = 2M$$

$$-: |M_{\varphi}| = 4M$$

7. Центробежным моментом инерции сечения относительно некоторых двух взаимно перпендикулярных осей называется...

$$+: I_{yx} = \int_F yx \, dF$$

$$-: S_y = \int_F x \, dF$$

$$-: I_x = \int_F y^2 \, dF$$

$$-: S_x = \int_F y \, dF$$

## 8.2. Критерии и шкалы оценивания

Каждое мероприятие текущего контроля успеваемости оценивается по шкале «зачтено», «не зачтено».

Оценка «зачтено» выставляется обучающемуся при выполнении всех указанных показателей (Таблица 8.1), допускаются несущественные неточности в изложении и оформлении материала

При невыполнении хотя бы одного из показателей выставляется оценка «не зачтено».

Таблица 8.1 – Критерии оценивания мероприятий текущего контроля успеваемости

Наименование, обозначение	Показатель
Контрольная работа	правильно решено не менее 50% заданий
выполнение расчетно-графических заданий	Задания работы выполнены правильно

При оценивании результатов обучения по дисциплине в ходе промежуточной аттестации используются следующие критерии и шкалы.

Зачет (Зач01).

Промежуточная аттестация проводится в форме компьютерного тестирования.

Продолжительность тестирования: 60 минут.


Оценка «зачтено» выставляется обучающемуся, если правильно решено не менее 50% тестовых заданий.

Оценка «не зачтено» выставляется обучающемуся, если правильно решено менее 50% тестовых заданий.

Результат обучения по дисциплине считается достигнутым при получении обучающимся оценки «зачтено», «удовлетворительно», «хорошо», «отлично» по каждому из контрольных мероприятий, относящихся к данному результату обучения.

МИНИСТЕРСТВО НАУКИ И ВЫСШЕГО ОБРАЗОВАНИЯ РОССИЙСКОЙ ФЕДЕРАЦИИ  
Федеральное государственное бюджетное образовательное учреждение  
высшего образования

«Тамбовский государственный технический университет»  
(ФГБОУ ВО «ТГТУ»)



УТВЕРЖДАЮ

Директор Технологического института

Д.Л. Полушкин

« 21 » января 20 21 г.

## РАБОЧАЯ ПРОГРАММА ДИСЦИПЛИНЫ

**Б1.О.16 Ноксология**

(шифр и наименование дисциплины в соответствии с утвержденным учебным планом подготовки)

Направление

**20.03.01 Техносферная безопасность**

(шифр и наименование)

Профиль

**Защита в чрезвычайных ситуациях**

(наименование профиля образовательной программы)

Формы обучения: **очная, заочная**

Кафедра: **Природопользование и защита окружающей среды**

(наименование кафедры)

Составитель:

старший преподаватель

степень, должность

  
подпись

О.В. Милованова

инициалы, фамилия

Заведующий кафедрой

  
подпись

А.В. Козачек

инициалы, фамилия

Тамбов 2021

**1. ПЛАНИРУЕМЫЕ РЕЗУЛЬТАТЫ ОБУЧЕНИЯ ПО ДИСЦИПЛИНЕ И  
ЕЕ МЕСТО В СТРУКТУРЕ ОПОП**

Цель освоения дисциплины – достижение планируемых результатов обучения (таблица 1.1), соотнесенных с индикаторами достижения компетенций и целью реализации ОПОП.

Дисциплина входит в состав обязательной части образовательной программы.

Таблица 1.1 – Результаты обучения по дисциплине

Код, наименование индикатора	Результаты обучения по дисциплине
<b>ОПК-2 Способен обеспечивать безопасность человека и сохранение окружающей среды, основываясь на принципах культуры безопасности и концепции риск-ориентированного мышления</b>	
ИД-7 (ОПК-2) знание допустимых уровней значений негативных воздействий на человека в конкретных рабочих условиях	знает допустимые уровни значений негативных воздействий на человека в конкретных рабочих условиях
	имеет представление о способах расчетов в области определения рисков и обоснования необходимости применения защитных средств при превышении допустимых уровней значений негативных воздействий
ИД-8 (ОПК-2) знание видов опасностей в среде обитания (рабочих местах) и требования их нормирования	знает виды опасностей в среде обитания (рабочих местах) и требования их нормирования
	имеет представление о методах анализа и идентификации опасностей

Результаты обучения по дисциплине достигаются в рамках осуществления всех видов контактной и самостоятельной работы обучающихся в соответствии с утвержденным учебным планом.

Индикаторы достижения компетенций считаются сформированными при достижении соответствующих им результатов обучения.

## 2. ОБЪЁМ ДИСЦИПЛИНЫ

Объем дисциплины составляет 4 зачетные единицы.

Ниже приведено распределение общего объема дисциплины (в академических часах) в соответствии с утвержденным учебным планом.

Виды работ	Форма обучения	
	Очная	Заочная
	3 семестр	3 семестр
<b><i>Контактная работа</i></b>	<b>52</b>	<b>12</b>
занятия лекционного типа	16	2
лабораторные занятия		
практические занятия	32	6
курсовое проектирование		
консультации	2	2
промежуточная аттестация	2	2
<b><i>Самостоятельная работа</i></b>	<b>92</b>	<b>132</b>
<b><i>Всего</i></b>	<b>144</b>	<b>144</b>

### 3. СОДЕРЖАНИЕ ДИСЦИПЛИНЫ

#### **Раздел 1. Современный мир опасностей. Ноксосфера.**

Ноксология как наука. Цели, задачи, принципы, аксиомы. Опасности. Источники, виды, классификация опасностей причины появления. Понятийно-терминологический аппарат «ноксологии

Практические занятия

ПР01. Основы анализа опасностей. Составление паспорта опасности

Самостоятельная работа:

СР01. Проанализировать понятийно-терминологический аппарат в области безопасности и защиты окружающей среды. Результат представить в виде отчета.

СР02. Выделить основные опасности в профессиональной деятельности. Составить паспорт опасности для одной из них (по выбору)

#### **Раздел 2. Взаимодействие человека и окружающей среды. Анализ опасностей.**

##### **Понятие риска.**

История взаимодействия человека и окружающей среды. Основы анализа опасностей. Методы идентификации опасностей: «Что будет, если..?»; проверочный лист; анализ опасности и работоспособности; анализ видов и последствий отказов; анализ «дерева отказов»; анализ «дерева событий». Понятие социального, технического, индивидуального, потенциального, коллективного риска. Количественная оценка и нормирование опасностей. Критерии допустимой травмоопасности потоков. Концепция приемлемого риска. Поля опасностей.

Практические занятия

ПР02. Методы идентификации опасностей. Построение «дерева отказов» и «дерева событий»

ПР03. Оценка потенциального воздействия химических веществ на человека

Самостоятельная работа:

СР03. Проанализировать современное состояние пожарной безопасности в России и основные причины пожаров. Составить дерево отказов на основании полученной информации

СР04. Сравнить между собой методы, использующиеся при анализе и идентификации опасностей. Выделить их достоинства и недостатки. Определить сферы использования методов.

СР05. Рассмотреть структуру техносферы региона и основные региональные проблемы безопасности. Результаты представить в виде доклада

СР06. Выделить современные проблемы техносферной безопасности.

#### **Раздел 3. Современный мир опасностей (ноксосфера)**

##### **Тема 1. Опасности естественного происхождения (стихийные бедствия)**

Геогенные опасности. Землетрясение. Типология землетрясений. Вулканизм. Горный удар. Геоморфологические опасности. Оползень. Карст. Климатические опасности. Циклон. Гидрологические опасности. Наводнение. Сели. Ледник. Цунами.

##### **Тема 2. Антропогенные, антропогенно-техногенные и техногенные опасности**

Понятие антропогенных и антропогенно-техногенных опасностей. Техногенные опасности. Классификация и характеристика техногенных опасностей. Постоянные региональные и глобальные опасности. Чрезвычайные локально действующие опасности. Региональные и глобальные чрезвычайные опасности.



Практические занятия

ПР04. Оценка загрязнения атмосферного воздуха в населенных пунктах автотранспортом по концентрации оксида углерода (II)

ПР05. Оценка риска для здоровья населения, вызванного химическим загрязнением атмосферного воздуха и водоемов

ПР06. Оценка радиационного риска у населения

Самостоятельная работа:

СР07. Используя литературу выявить параметры стихийных бедствий, их предвестники, регионы их частого проявления.

СР08. Используя интернет-ресурсы проанализировать наиболее крупные естественно-техногенные катастрофы, произошедшие в 20-21 веке. Выявить причины и последствия.

СР09. Используя интернет-ресурсы проанализировать наиболее крупные антропогенно-техногенные и техногенные катастрофы, произошедшие в 20-21 веке. Выявить причины и последствия.

**Раздел 4. Обеспечение комфортных условий для жизни и деятельности человека**

Закон толерантности. Критерии комфортности. Влияние микроклимата. Вентиляция и кондиционирование. Отопление. Освещение.

Специальная оценка условий труда. Законодательная база, порядок проведения. Приборы и оборудование, используемые при проведении СОУТ. Нормирование вредных и опасных факторов производственной среды.

Практические занятия

ПР07 Оценка условий жизнедеятельности человека по факторам вредности

ПР08 Построение полей опасностей

Самостоятельная работа:

СР10. Изучить основные нормативные документы в области обеспечения техносферной безопасности.

СР11. Изучить виды используемых приборов при СОУТ, их сферы применения, достоинства и недостатки различных моделей.

**Раздел 5. Основы защиты от опасностей**

Основные направления обеспечения техносферной безопасности. Защита селитебных и природных зон. Опасные зоны и варианты защиты от опасностей. Снижение опасностей. Коллективная и индивидуальная защита работающих и населения от повседневных опасностей в техносфере. Защита урбанизированных территорий и природных зон от опасного воздействия техносферы (региональная защита). Экспертная оценка опасностей объекта экономики и его продукции. Экологическая экспертиза. Экологический контроль. Декларация промышленной безопасности. Технические регламенты. Этапы стратегии по защите от отходов техносферы. Защита от глобальных опасностей. Минимизация антропогенно-техногенных опасностей.

Практические занятия

ПР09 Опасные зоны

ПР10 Расчет теплоизоляции комплекта средств защиты от пониженных температур

Самостоятельная работа:

СР12. Изучить основные средства коллективной защиты от естественных и техногенных опасностей.

СР13. Изучить основные средства индивидуальной защиты, используемые в мирное и военное время.

СР14. Проанализировать нормативную документацию в области осуществления экологической экспертизы и экологического контроля. Выделить основные положения.

СР15. Рассмотреть основные пути обеспечения техносферной безопасности на региональном, федеральном и глобальном уровне.

СР16. Подготовка реферата за заданную тему.

#### 4. ПЕРЕЧЕНЬ УЧЕБНОЙ ЛИТЕРАТУРЫ, ИНФОРМАЦИОННЫХ РЕСУРСОВ И ТЕХНОЛОГИЙ

##### 4.1. Учебная литература

1. Ноксология : учебник / Е. Е. Барышев, А. А. Волкова, Г. В. Тягунов, В. Г. Шишкунов ; под редакцией Е. Е. Барышева. — Екатеринбург : Уральский федеральный университет, ЭБС АСВ, 2014. — 160 с. — ISBN 978-5-7996-1229-0. — Текст : электронный // Электронно-библиотечная система IPR BOOKS : [сайт]. — URL: <http://www.iprbookshop.ru/65953.html> (дата обращения: 29.12.2020).
2. Коробенкова, А. Ю. Ноксология : учебное пособие / А. Ю. Коробенкова, М. В. Лёган. — Новосибирск : Новосибирский государственный технический университет, 2016. — 88 с. — ISBN 978-5-7782-3044-6. — Текст : электронный // Электронно-библиотечная система IPR BOOKS : [сайт]. — URL: <http://www.iprbookshop.ru/91611.html> (дата обращения: 29.12.2020).
3. Опасные и вредные факторы производственной среды : учебное пособие / Д. О. Литвинов, Е. Н. Летягина, Н. И. Смолин [и др.] ; под редакцией Д. О. Литвинов. — Саратов : Вузовское образование, 2018. — 90 с. — ISBN 978-5-4487-0224-2. — Текст : электронный // Электронно-библиотечная система IPR BOOKS : [сайт]. — URL: <http://www.iprbookshop.ru/74965.html> (дата обращения: 29.12.2020).
4. Баринов, А. В. Опасные природные процессы : учебное пособие / А. В. Баринов, В. А. Седнев, Т. В. Рябикина. — Саратов : Вузовское образование, 2017. — 324 с. — ISBN 978-5-906172-18-1. — Текст : электронный // Электронно-библиотечная система IPR BOOKS : [сайт]. — URL: <http://www.iprbookshop.ru/62063.html> (дата обращения: 29.12.2020).
5. Кривова, М. А. Основы защиты от опасностей (прикладная ноксология) : учебное пособие / М. А. Кривова, Д. А. Мельникова, Г. Н. Яговкин ; под редакцией Г. Н. Яговкина. — Самара : Самарский государственный технический университет, ЭБС АСВ, 2018. — 88 с. — ISBN 2227-8397. — Текст : электронный // Электронно-библиотечная система IPR BOOKS : [сайт]. — URL: <http://www.iprbookshop.ru/90676.html> (дата обращения: 29.12.2020).
6. Строганов, И. В. Ноксология : учебно-методическое пособие / И. В. Строганов, О. А. Тучкова, Р. З. Хайруллин. — Казань : Казанский национальный исследовательский технологический университет, 2019. — 148 с. — ISBN 978-5-7882-2608-8. — Текст : электронный // Электронно-библиотечная система IPR BOOKS : [сайт]. — URL: <http://www.iprbookshop.ru/100571.html> (дата обращения: 29.12.2020).
7. Ноксология [Электронный ресурс]: учебно-методическое пособие / О.В. Милованова, Н.С. Попов. – Тамбов: Изд-во ФГБОУ ВО «ТГТУ», 2021

##### 4.2. Интернет-ресурсы, в том числе современные профессиональные базы данных и информационные справочные системы

- Университетская информационная система «РОССИЯ» <https://uisrussia.msu.ru>  
Справочно-правовая система «Консультант+» <http://www.consultant-urist.ru>  
Справочно-правовая система «Гарант» <http://www.garant.ru>  
База данных Web of Science <https://apps.webofknowledge.com/>  
База данных Scopus <https://www.scopus.com>  
Портал открытых данных Российской Федерации <https://data.gov.ru>  
База открытых данных Министерства труда и социальной защиты РФ <https://rosmintrud.ru/opendata>  
База данных Научной электронной библиотеки eLIBRARY.RU <https://elibrary.ru/>

База данных профессиональных стандартов Министерства труда и социальной защиты РФ <http://profstandart.rosmintrud.ru/obshchiy-informatsionnyy-blok/natsionalnyy-reestr-professionalnykh-standartov/>

Базы данных Министерства экономического развития РФ <http://www.economy.gov.ru>

База открытых данных Росфинмониторинга <http://www.fedsfm.ru/opendata>

Электронная база данных «Издательство Лань» <https://e.lanbook.com>

Электронная библиотечная система «IPRbooks» <http://www.iprbookshop.ru>

База данных «Электронно-библиотечная система «ЭБС ЮРАЙТ» <https://www.biblio-online.ru>

База данных электронно-библиотечной системы ТГТУ <http://elib.tstu.ru>

Федеральная государственная информационная система «Национальная электронная библиотека» <https://нэб.пф>

Национальный портал онлайн обучения «Открытое образование» <https://openedu.ru>

Электронная база данных "Polpred.com Обзор СМИ" <https://www.polpred.com>

Официальный сайт Федерального агентства по техническому регулированию и метрологии <http://protect.gost.ru/>

Ресурсы электронной информационно-образовательной среды университета представлены в локальном нормативном акте «Положение об электронной информационно-образовательной среде Тамбовского государственного технического университета».

Электронные образовательные ресурсы, к которым обеспечен доступ обучающихся, в т.ч. приспособленные для использования инвалидами и лицами с ограниченными возможностями здоровья, приведены на официальном сайте университета в разделе «Университет»-«Сведения об образовательной организации»-«Материально-техническое обеспечение и оснащенность образовательного процесса».

Сведения о лицензионном программном обеспечении, используемом в образовательном процессе, представлены на официальном сайте университета в разделе «Образование»-«Учебная работа»-«Доступное программное обеспечение».

## 5. МЕТОДИЧЕСКИЕ УКАЗАНИЯ ДЛЯ ОБУЧАЮЩИХСЯ ПО ОСВОЕНИЮ ДИСЦИПЛИНЫ

Методические рекомендации по подготовке к лекционным занятиям

Приступая к изучению дисциплины «Ноксология», студенты должны ознакомиться с учебной программой, учебной, научной и методической литературой, имеющейся в библиотеке ТГТУ, а так же размещенной на электронных ресурсах, к которым подключен университет.

Получить рекомендованные учебники и учебно-методические пособия в библиотеке или найти их в электронных библиотечных системах, завести новую тетрадь для конспектирования лекций.

В ходе лекционных занятий вести конспектирование учебного материала. Обращать внимание на понятия, формулировки, термины, раскрывающие содержание тех или иных явлений и процессов, научные выводы и практические рекомендации.

Если по ходу лекционного занятия возникают вопросы – необходимо задать их преподавателю, с целью уяснения теоретических положений, разрешения спорных вопросов и т.п.

По окончании лекционного занятия выделить основные понятия, термины, определения и пр.

Методические рекомендации по подготовке к практическим занятиям

Практические занятия по дисциплине «Ноксология» проводятся в форме выполнения расчетных работ по вариантам или анализа ситуационных задач..

Для практических занятий должна быть заведена отдельная тетрадь для оформления отчетов по работам.

При подготовке к практическим занятиям необходимо:

1. Ознакомиться с предложенным в работе теоретическим материалом. Особое внимание обратить на методики расчетов, формулы, если такие присутствуют. В случае возникновения затруднений обратиться за разъяснением к преподавателю во время занятия или после него.

2. В тетради для практических занятий оформить отчет по работе: записать тему, цель работу, кратко законспектировать основные формулы и/или методику расчета, привести решения предложенных заданий.

3. По окончании выполнения работы предоставить полностью оформленный отчет на проверку преподавателю. Ответить на вопросы, задаваемые преподавателем для защиты работы.

Методические рекомендации по организации самостоятельной работы

После каждой лекции внимательно прочитать полученный материал, выделяя для себя основные положения и моменты.

Самостоятельно изучить рекомендуемую литературу по вопросам, поднятым на занятиях. Устно пересказать лекционный и дополнительный материал. В случае возникновения вопросов обратиться за помощью к преподавателю до или после занятия.

Подготовиться к практическому занятию. Оформить отчеты, подготовить сообщение.

При подготовке к контрольным работам необходимо прочитать конспект лекций, обратив внимание на основные понятия, определения и положения, а также повторить алгоритмы решения задач, которые были предложены для выполнения заданий на практических занятиях.

К самостоятельной работе так же относится подготовка проекта (реферата). Рекомендации по подготовке проекта приведены ниже.

1. Выбрать тему проекта из списка, предложенного преподавателем.

2. Составить план проекта, учитывая направленность выбранной темы.
3. Ознакомиться с литературными источниками по исследуемому вопросу.
4. Используя современные литературные источники (учебники, учебные пособия, монографии, статьи, интернет-ресурсы и пр.), составить конспект по каждому из пунктов плана, сделать обобщения и выводы.
5. Оформить реферат согласно следующим требованиям: шрифт Times New Romans, 12 пт, интервал межстрочный 1,5, отступ абзаца 1 см, выравнивание текста по ширине, заголовков по центру; наличие разделов «содержание», «введение», «основная часть», «заключение», «список литературы». Каждый раздел должен начинаться с нового листа.
6. Оформить список литературы в соответствии с ГОСТ Р 7.0.5 — 2008 «Библиографическая ссылка»
7. Подготовить презентацию проекта, отражающую содержание основных разделов работы.
8. Сдать преподавателю электронный вариант проекта и презентации на электронном носителе (диск, флэшка).

## 6. МАТЕРИАЛЬНО-ТЕХНИЧЕСКОЕ ОБЕСПЕЧЕНИЕ

По всем видам учебной деятельности в рамках дисциплины используются аудитории, оснащенные необходимым специализированным оборудованием.

Наименование специальных помещений	Оснащенность специальных помещений	Перечень лицензионного программного обеспечения / Реквизиты подтверждающего документа
Учебные аудитории для проведения лекционного типа занятий	Мебель: учебная мебель Технические средства: экран, проектор, компьютер	MS Office, Windows / Корпоративные академические лицензии бессрочные Microsoft Open License №47425744, 48248803, 41251589, 46314939, 44964701, 43925361, 45936776, 47425744, 41875901, 41318363, 60102643;
учебные аудитории для проведения семинарского типа, групповых и индивидуальных консультаций, текущего контроля и промежуточной аттестации	Мебель: учебная мебель	

Для самостоятельной работы обучающихся предусмотрены помещения, укомплектованные специализированной мебелью, оснащенные компьютерной техникой с возможностью подключения к сети «Интернет» и обеспечением доступа в электронную информационно-образовательную среду университета.

Наименование помещений для самостоятельной работы обучающихся	Оснащенность помещений для самостоятельной работы обучающихся	Перечень лицензионного программного обеспечения / Реквизиты подтверждающего документа
Помещение для самостоятельной работы обучающихся (читальный зал Научной библиотеки)	Мебель: учебная мебель Комплект специализированной мебели: компьютерные столы Оборудование: компьютерная техника с подключением к информационно-коммуникационной сети «Интернет» и доступом в электронную информационно-образовательную среду образовательной организации, веб-камеры, коммуникационное оборудование, обеспечивающее доступ к сети интернет (проводное соединение и беспроводное соединение по технологии Wi-Fi)	Microsoft Windows 7 pro Лицензия №49487340 Microsoft Office2007 Лицензия №49487340
Помещение для самостоятельной работы обучающихся (ауд. 333/А)	Мебель: учебная мебель Комплект специализированной мебели: компьютерные столы Оборудование: компьютерная техника с подключением к информационно-коммуникационной сети «Интернет» и доступом в электронную информационно-образовательную среду образовательной организации, веб-камеры, коммуникационное оборудование, обеспечивающее доступ к сети интернет (проводное соединение и беспроводное соединение по технологии Wi-Fi)	Microsoft Windows XP Лицензия №44964701 Microsoft Office 2007 Лицензия №44964701

## 7. ТЕКУЩИЙ КОНТРОЛЬ УСПЕВАЕМОСТИ И ПРОМЕЖУТОЧНАЯ АТТЕСТАЦИЯ

Проверка достижения результатов обучения по дисциплине осуществляется в рамках текущего контроля успеваемости и промежуточной аттестации.

### 7.1. Текущий контроль успеваемости

Текущий контроль успеваемости включает в себя мероприятия по оцениванию выполнения заданий на практических занятиях, заданий для самостоятельной работы. Мероприятия текущего контроля успеваемости приведены в таблице 7.1.

Таблица 7.1 – Мероприятия текущего контроля успеваемости

Обозначение	Наименование	Форма контроля
ПР01	Основы анализа опасностей. Составление паспорта опасности	защита отчета
ПР02	Методы идентификации опасностей. Построение «дерева отказов» и «дерева событий»	защита отчета
ПР05	Оценка риска для здоровья населения, вызванного химическим загрязнением атмосферного воздуха и водоемов	защита отчета
ПР07	Оценка условий жизнедеятельности человека по факторам вредности	защита отчета
СР02	Выделить основные опасности в профессиональной деятельности. Составить паспорт опасности для одной из них (по выбору)	доклад
СР10	Изучить основные нормативные документы в области обеспечения техносферной безопасности.	доклад

### 7.2. Промежуточная аттестация

Формы промежуточной аттестации по дисциплине приведены в таблице 7.2.

Таблица 7.2 – Формы промежуточной аттестации

Обозначение	Форма отчетности	Очная	Заочная
Экз01	Экзамен	3 семестр	2 курс



## 8. ФОНД ОЦЕНОЧНЫХ СРЕДСТВ

### 8.1. Оценочные средства

Оценочные средства соотнесены с результатами обучения по дисциплине и индикаторами достижения компетенций.

ИД-7 (ОПК-2) знание допустимых уровней значений негативных воздействий на человека в конкретных рабочих условиях

Результаты обучения	Контрольные мероприятия
знает допустимые уровни значений негативных воздействий на человека в конкретных рабочих условиях	СР10, ПР07
имеет представление о способах расчетов в области определения рисков и обоснования необходимости применения защитных средств при превышении допустимых уровней значений негативных воздействий	ПР05, Экз01

Вопросы к защите практической работы ПР07

1. В чем отличие между вредными и опасными производственными факторами?
2. Дайте классификацию классов условий труда. Как осуществляется определение общего класса?
3. Какие нормативы используются при определении класса условий труда?
4. Какие нормативные документы используются при оценке условий труда?
5. Определите общий класс условий труда по производственному фактору, если на рабочего оказывают воздействие следующие факторы: бензальдегид (3 класс) – 9ПДКм.р.; тепловое излучение – 1200 Вт/м<sup>2</sup>; освещение искусственное, 3 разряд – 0,7Ен; общая вибрация – 12ПДУ
6. Определите общий класс условий труда по производственному фактору, если на рабочего оказывают воздействие следующие факторы: мучная пыль – 3ПДК; шум – 5ПДУ; электростатическое поле – 4,5ПДУ; вибрации локальная – 2ПДУ.

Темы докладов СР10

1. Цели, назначение и краткое содержание Приказа Минтруда России от 24.01.2014 N 33н «Об утверждении Методики проведения специальной оценки условий труда, Классификатора вредных и (или) опасных производственных факторов, формы отчета о проведении специальной оценки условий труда и инструкции по ее заполнению»
2. . Цели, назначение и краткое содержание Приказа Минтруда России от 05.12.2014 N 976н «Об утверждении методики снижения класса (подкласса) условий труда при применении работниками, занятыми на рабочих местах с вредными условиями труда, эффективных средств индивидуальной защиты, прошедших обязательную сертификацию в порядке, установленном соответствующим техническим регламентом»

Практические вопросы к экзамену Экз01

1. Оценить пожизненный риск онкологической заболеваемости населения в г. Липки Тульской области за счет воздействия внешнего и внутреннего облучения в течение 2014-го года, вызванного последствиями аварии на Чернобыльской АЭС.  
Вычислить количество ЗНО, которые возникнут в течение предстоящей жизни по той же причине.
2. Определите общий класс условий труда по производственному фактору, если на рабочего оказывают воздействие следующие факторы:
  1. асбестовая пыль – 5,1КПН
  2. шум – 7ПДУ
  3. электростатическое поле – 7ПДУ

4. хлор (2 класс) – 2ПДК

3. Требуется оценить возможную опасную зону при работе башенного крана на вылете  $R$ , при подъеме груза массой 1,8 т на высоту  $h$ , при угловой скорости вращения стрелы  $\omega$ . Ширина колеи крана 4 м., длина подкранового пути 40 м.

$R$ , м	$h$ , м	$\omega$ , с <sup>-1</sup>		
4	10	0,2	0,4	0,8

4. Требуется определить положение границы опасной зоны на берме выемки глубиной  $h$  в грунтах.

грунт	$h$ , м		
песчаный	1	3	5

Вопросы к защите практической работы ПР05

1. Объясните необходимость проведения оценки рисков для здоровья населения.
2. Приведите примеры канцерогенных и неканцерогенных эффектов. В чем заключается их основное отличие.
3. Какова цель создания классификаторов CAS, EPA и МАИР?
4. Что такое единичный риск? Для каких веществ определяется единичный риск?
5. Определите для какого вещества риск развития острых неканцерогенных эффектов будет выше, если были получены следующие данные: аммиак ( $ARfC = 0,35$  мг/м<sup>3</sup>,  $C = 1$  мг/м<sup>3</sup>); оксид азота (II) ( $ARfC = 0,72$  мг/м<sup>3</sup>,  $C = 1$  мг/м<sup>3</sup>)
6. Определите для какого вещества риск развития хронических не-канцерогенных эффектов будет ниже, если были получены следующие данные: формальдегид ( $RfC = 0,003$  мг/м<sup>3</sup>,  $C = 0,004$  мг/м<sup>3</sup>); керосин ( $RfC = 0,01$  мг/м<sup>3</sup>,  $C = 0,015$  мг/м<sup>3</sup>)

ИД-8 (ОПК-2) знание видов опасностей в среде обитания (рабочих местах) и требования их нормирования

Результаты обучения	Контрольные мероприятия
знает виды опасностей в среде обитания (рабочих местах) и требования их нормирования	СР02, ПР01, Экз01
имеет представление о методах анализа и идентификации опасностей	ПР02

Теоретические вопросы к экзамену Экз01

1. Опасности. Источники. Причины появления.
2. Опасности. Классификация опасностей.
3. История взаимодействия человека и окружающей среды с позиции ноксологии
4. Методы идентификации опасностей. Понятие паспорта опасности.
5. Количественная оценка и нормирование опасностей: допустимое вредное воздействие потоков и допустимая травмоопасность потоков.
6. Нормирование опасностей. Концепция приемлемого риска.
7. Обеспечение комфортных условий для жизни и деятельности человека. Закон толерантности.
8. Основные критерии комфортности.
9. Основные направления обеспечения техносферной безопасности.

Темы докладов СР02

1. Обзор основных опасностей, воздействующих на машиниста поезда. Паспорт опасности (по выбору)
2. Обзор основных опасностей, воздействующих на химика-технолога. Паспорт опасности (по выбору)

3. Обзор основных опасностей, воздействующих на сварщика. Паспорт опасности (по выбору)

Вопросы к защите практической работы ПР01

1. Дайте определение понятия «опасность»? В каком случае поток можно назвать опасным?
2. Приведите классификацию свойств опасности, непосредственно относящихся к ней.
3. Дайте классификацию опасностей в зависимости от свойств объек-та защиты.
4. К какому виду опасностей по происхождению относятся: звук от выстрела; цитрон, неквалифицированный работник, авария на ЧАЭС, короткое замыкание.
5. Приведите примеры индивидуальных, групповых и массовых опасностей.
6. В чем заключается отличие между потенциальной, реальной и реализованной опасностью.

Вопросы к защите практической работы ПР02

1. Постройте «дерево событий» для следующей ситуации: Возгорание в лесу
2. Постройте «дерево отказов» для следующей ситуации: Утечка газа в квартире
3. Постройте «дерево событий» для следующей ситуации: Взрыв в горах
4. Постройте «дерево отказов» для следующей ситуации: Разлив нефти на магистральном трубопроводе.
5. Постройте «дерево событий» для следующей ситуации: Отказ тормозов у автомобиля
6. Постройте «дерево отказов» для следующей ситуации: Выход из строя скважинного насоса

## 8.2. Критерии и шкалы оценивания

### 8.2.1. Шкалы оценивания

Для контрольных мероприятий устанавливается минимальное и максимальное количество баллов в соответствии с таблицей 8.1.

Контрольное мероприятие считается пройденным успешно при условии набора количества баллов не ниже минимального.

Результат обучения по дисциплине считается достигнутым при успешном прохождении обучающимся всех контрольных мероприятий, относящихся к данному результату обучения.

Таблица 8.1 – Шкалы оценивания контрольных мероприятий

Обозначение	Наименование	Форма контроля	Количество баллов	
			min	max
ПР01	Основы анализа опасностей. Составление паспорта опасности	защита отчета	2	5
ПР02	Методы идентификации опасностей. Построение «дерева отказов» и «дерева событий»	защита отчета	2	5
ПР05	Оценка риска для здоровья населения, вызванного химическим загрязнением атмосферного воздуха и водоемов	защита отчета	2	5
ПР07	Оценка условий жизнедеятельности человека по факторам вредности	защита отчета	2	5
СР02	Выделить основные опасности в профессиональной деятельности. Составить паспорт опасности для одной из них (по выбору)	доклад	1	5
СР10	Изучить основные нормативные документы в области обеспечения техносферной безопасности.	доклад	1	5

### 8.2.2. Критерии оценивания

При оценивании результатов обучения по дисциплине в ходе текущего контроля успеваемости используются следующие критерии.

Минимальное количество баллов выставляется обучающемуся при выполнении всех указанных показателей (Таблица 8.2), допускаются несущественные неточности в изложении и оформлении материала

Таблица 8.2 – Критерии оценивания мероприятий текущего контроля успеваемости

Наименование, обозначение	Показатели выставления минимального количества баллов
Защита отчета	практическая работа выполнена в полном объеме; по практической работе представлен отчет, содержащий необходимые расчеты, выводы, оформленный в соответствии с установленными требованиями; на защите практической работы даны правильные ответы не менее чем на 50% заданных вопросов
Доклад	тема доклада раскрыта, сформулированы выводы, выполнено задание, поставленное преподавателем; соблюдены требования к объему и оформлению доклада;

При оценивании результатов обучения по дисциплине в ходе промежуточной аттестации используются следующие критерии.

Экзамен (Экз01).

Задание состоит из 2 теоретических вопросов и 1 практического задания.

Время на подготовку: 60 минут.

Каждый теоретический вопрос оценивается максимально 10 баллами, практическое задание – максимально в 20 баллов. Максимальное суммарное количество баллов – 40.

Критерии оценивания ответа на теоретический вопрос

Показатель	Максимальное количество баллов
Знание определений основных понятий, грамотное употребление понятий	2
Полнота раскрытия вопроса	3
Умение раскрыть взаимосвязи между отдельными компонентами (понятиями и моделями, теоремами и их применением, данными и формулами и т.п.)	3
Ответы на дополнительные вопросы	2
Всего	10

Критерии оценивания выполнения практического задания

Показатель	Максимальное количество баллов
Формализация условий задачи	2
Обоснованность выбора метода (модели, алгоритма) решения	3
Правильность проведение расчетов	10
Полнота анализа полученных результатов	5
Всего	20

Итоговая оценка по дисциплине выставляется с учетом результатов текущего контроля (приведенных к норме в 60 баллов) с использованием следующей шкалы.

Оценка	Набрано баллов
«отлично»	81-100
«хорошо»	61-80
«удовлетворительно»	41-60
«неудовлетворительно»	0-40

МИНИСТЕРСТВО НАУКИ И ВЫСШЕГО ОБРАЗОВАНИЯ РОССИЙСКОЙ ФЕДЕРАЦИИ  
Федеральное государственное бюджетное образовательное учреждение  
высшего образования

«Тамбовский государственный технический университет»  
(ФГБОУ ВО «ТГТУ»)



УТВЕРЖДАЮ

Директор Технологического института

Д.Л. Полушкин

« 21 » января 20 21 г.

## РАБОЧАЯ ПРОГРАММА ДИСЦИПЛИНЫ

***Б1.О.18 Метрология и стандартизация***

(шифр и наименование дисциплины в соответствии с утвержденным учебным планом подготовки)

Направление

***20.03.01 Техносферная безопасность***

(шифр и наименование)

Профиль

***Защита в чрезвычайных ситуациях***

(наименование профиля образовательной программы)

Формы обучения: ***очная, заочная***

Кафедра: ***Механика и инженерная графика***

(наименование кафедры)

Составитель:

***К.Т.Н., доцент***

степень, должность

подпись

***П.А. Галкин***

инициалы, фамилия

Заведующий кафедрой

подпись

***С.И. Лазарев***

инициалы, фамилия

Тамбов 2021

## 1. ПЛАНИРУЕМЫЕ РЕЗУЛЬТАТЫ ОБУЧЕНИЯ ПО ДИСЦИПЛИНЕ И ЕЕ МЕСТО В СТРУКТУРЕ ОПОП

Цель освоения дисциплины – достижение планируемых результатов обучения (таблица 1.1), соотнесенных с индикаторами достижения компетенций и целью реализации ОПОП.

Дисциплина входит в состав обязательной части образовательной программы.

Таблица 1.1 – Результаты обучения по дисциплине

Код, наименование индикатора	Результаты обучения по дисциплине
<b>ОПК-3 Способен осуществлять профессиональную деятельность с учетом государственных требований в области обеспечения безопасности</b>	
ИД-12 (ОПК-3) знать научные и методические основы метрологии и стандартизации	формулирует основные понятия метрологии и стандартизации, определения основным метрологическим характеристикам, классам точности, определения погрешностей, средств измерения, технического регулирования
ИД-13 (ОПК-3) уметь применять техническую и нормативную документацию по метрологии и стандартизации в профессиональной деятельности	пользуется базой законодательных и правовых актов в области технического регулирования и взаимозаменяемости
ИД-14 (ОПК-3) владеть навыками определения метрологических характеристик средств измерений	имеет опыт проведения измерений размеров деталей и формирования результата в соответствии с действующей процедурой

Результаты обучения по дисциплине достигаются в рамках осуществления всех видов контактной и самостоятельной работы обучающихся в соответствии с утвержденным учебным планом.

Индикаторы достижения компетенций считаются сформированными при достижении соответствующих им результатов обучения.

## 2. ОБЪЁМ ДИСЦИПЛИНЫ

Объем дисциплины составляет 3 зачетные единицы.

Ниже приведено распределение общего объема дисциплины (в академических часах) в соответствии с утвержденным учебным планом.

Виды работ	Форма обучения	
	Очная	Заочная
	5 семестр	3 курс
<b><i>Контактная работа</i></b>	<b>49</b>	<b>9</b>
занятия лекционного типа	16	2
лабораторные занятия	32	6
практические занятия		
курсовое проектирование		
консультации		
промежуточная аттестация	1	1
<b><i>Самостоятельная работа</i></b>	<b>59</b>	<b>99</b>
<b><i>Всего</i></b>	<b>108</b>	<b>108</b>



### 3. СОДЕРЖАНИЕ ДИСЦИПЛИНЫ

#### **Раздел 1. Основные понятия метрологии.**

Средства, методы и погрешности измерений. Принципы построения средств измерения и контроля. Измерения физических величин. Закономерности формирования результата измерения, алгоритмы обработки многократных измерений.

Оптимизация точности и выбор средств измерения. Показатели качества измерительной информации.

Лабораторные работы

ЛР01. Контроль деталей на вертикальном оптиметре

Самостоятельная работа:

СР01. По рекомендованной литературе изучить темы: Оптимизация точности и выбор средств измерения. Показатели качества измерительной информации.

#### **Раздел 2. Обеспечение единства измерений**

Основные положения закона РФ «Об обеспечении единства измерений». Правовые основы обеспечения единства измерений. Организационные, научные и методические основы метрологического обеспечения предприятий.

Структура и функции метрологической службы.

Самостоятельная работа:

СР02. По рекомендованной литературе изучить тему: Структура и функции метрологической службы.

#### **Раздел 3. Поверка и калибровка.**

Метрологическая аттестация и поверка средств измерений. Калибровка и сертификация средств измерений.

Самостоятельная работа:

СР03. По рекомендованной литературе изучить тему: Калибровка и сертификация средств измерений.

#### **Раздел 4. Основы стандартизации.**

Цели и задачи стандартизации. Научные и методические основы стандартизации. Переход от стандартизации и сертификации к техническому регулированию. Техническое регулирование как политика РФ. Закон РФ «О техническом регулировании», ФЗ 184.

Место и роль стандартизации. Сущность и содержание стандартизации. Задачи стандартизации. Основные понятия и определения в системе стандартизации.

Приоритеты и практика международной стандартизации.

СЕН. СЕНЭЛЕК. ЕТСИ. ИНСТА. АСЕАН. Стандартизация в СНГ.

Технико-экономическая эффективность стандартизации.

Самостоятельная работа:

СР04. По рекомендованной литературе изучить темы: Переход от стандартизации и сертификации к техническому регулированию. Техническое регулирование как политика РФ.

**Раздел 5. Организация работ по стандартизации, нормативные документы и требования к ним.**

Виды стандартов. Порядок разработки стандартов. Государственный контроль и надзор за соблюдением требований национальных стандартов.

Нормативные документы по стандартизации в РФ. Структура стандарта. Комплексные системы общетехнических стандартов ЕСКД, ЕСТД, ЕСТПП, ЕСДП и др.

Стандарты на основные параметры и показатели объекта. Стандартизация и унификация.

Стандарты на ТУ. Стандарты на частный показатель качества. Терминологические стандарты.

Самостоятельная работа:

СР05. По рекомендованной литературе изучить темы: Стандарты на ТУ. Стандарты на частный показатель качества. Терминологические стандарты.

### **Раздел 6. Стандартизация норм взаимозаменяемости. ЕСДП – основа взаимозаменяемости.**

Точность обработки деталей типовых соединений (понятия: предельное отклонение, допуск, поле допуска, посадка; методы расчета посадок; показатели точности).

Системы допусков и посадок (принципы построения систем допусков и посадок; единая система допусков и посадок – ЕСДП; система предпочтительных чисел и параметрические ряды; расчет посадок с зазором и натягом).

Статистические методы оценки качества сборки изделий. Обоснование точностных параметров машин и оборудования.

Лабораторные работы

ЛР02. Контроль деталей простейшими измерительными средствами.

Самостоятельная работа:

СР06. По рекомендованной литературе изучить темы: Статистические методы оценки качества сборки изделий. Обоснование точностных параметров машин и оборудования.

### **Раздел 7. Размерный анализ и функциональная взаимозаменяемость.**

Классификация размерных цепей, основные термины и определения. Применение размерных цепей в практических целях. Методы решения размерных цепей. Прямая и обратная задачи, их решение. Вероятностный метод решения размерных цепей.

Особенности расчета размерных цепей с известными допусками.

Конструкция и требования, предъявляемые к предельным калибрам. Расчет исполнительных размеров калибров, их маркировка, конструктивные разновидности. Предельные калибры для гладких цилиндрических деталей, их классификация, принципы конструирования.

Основные геометрические параметры, факторы, влияющие на взаимозаменяемость, допуски и посадки резьбовых соединений. Методы и средства контроля резьбовых соединений. Взаимозаменяемость резьбовых соединений. Классификация резьб и основные требования, предъявляемые к ним.

Классификация, конструкция, используемые допуски и посадки для шпоночных, шлицевых и конических соединений. Правила простановки допусков на чертеже и методы контроля.

Лабораторные работы

ЛР03. Контроль параметров резьбы на инструментальном микроскопе.

ЛР04. Контроль деталей на вертикальном длинномере

Самостоятельная работа:

СР07. По рекомендованной литературе изучить темы: Методы решения размерных цепей. Прямая и обратная задачи, их решение. Вероятностный метод решения размерных цепей.

#### 4. ПЕРЕЧЕНЬ УЧЕБНОЙ ЛИТЕРАТУРЫ, ИНФОРМАЦИОННЫХ РЕСУРСОВ И ТЕХНОЛОГИЙ

##### 4.1. Учебная литература

1. Радкевич Я.М. Метрология, стандартизация и сертификация. [Электронный ресурс] : Учебные пособия / Я.М. Радкевич, А.Г. Схиртладзе, Б.И. Лактионов. – Саратов.: Вузовское образование, 2012. – 790 с. . Режим доступа: <http://www.iprbookshop.ru/34757.html> - Загл. с экрана.

2. Кайнова, В.Н. Метрология, стандартизация и сертификация. Практикум. [Электронный ресурс] : Учебные пособия / В.Н. Кайнова, Т.Н. Гребнева, Е.В. Тесленко, Е.А. Куликова. — Электрон. дан. — СПб. : Лань, 2015. — 368 с. — Режим доступа: <http://e.lanbook.com/book/61361> — Загл. с экрана.

3. Червяков В.М. Метрология, стандартизация и сертификация [Электронный ресурс]: учебное пособие для бакалавров напр. 15.03.01, 15.03.05, 20.03.01 днев. и заоч. отд. / В. М. Червяков, А. О. Пилягина, П. А. Галкин. - Электрон. дан. (49,4 Мб). - Тамбов: ФГБОУ ВПО "ТГТУ", 2015. - 1 электрон. опт. диск (CD-ROM). - Режим доступа: <http://www.tstu.ru/book/elib1/exe/2015/Chervyakov.exe>

4. Коротков В.С. Метрология, стандартизация и сертификация. [Электронный ресурс]: Учебные пособия / В.С. Коротков А.И. Афонасов. - Электрон. дан. —Томск.: Томский политехнический ун-т, 2015. – 187 с. Режим доступа: <http://www.iprbookshop.ru/586.html> - Загл. с экрана.

5. Тамахина, А.Я. Стандартизация, метрология, подтверждение соответствия. Лабораторный практикум. [Электронный ресурс] : Учебные пособия / А.Я. Тамахина, Э.В. Бесланеев. — Электрон. дан. — СПб. : Лань, 2015. — 320 с. — Режим доступа: <http://e.lanbook.com/book/56609> — Загл. с экрана

##### 4.2. Интернет-ресурсы, в том числе современные профессиональные базы данных и информационные справочные системы

Университетская информационная система «РОССИЯ» <https://uisrussia.msu.ru>

Справочно-правовая система «Консультант+» <http://www.consultant-urist.ru>

Справочно-правовая система «Гарант» <http://www.garant.ru>

База данных Web of Science <https://apps.webofknowledge.com/>

База данных Scopus <https://www.scopus.com>

Портал открытых данных Российской Федерации <https://data.gov.ru>

База открытых данных Министерства труда и социальной защиты РФ <https://rosmintrud.ru/opendata>

База данных Научной электронной библиотеки eLIBRARY.RU <https://elibrary.ru/>

База данных профессиональных стандартов Министерства труда и социальной защиты РФ <http://profstandart.rosmintrud.ru/obshchiy-informatsionnyy-blok/natsionalnyy-reestr-professionalnykh-standartov/>

Базы данных Министерства экономического развития РФ <http://www.economy.gov.ru>

База открытых данных Росфинмониторинга <http://www.fedsfm.ru/opendata>

Электронная база данных «Издательство Лань» <https://e.lanbook.com>

Электронная библиотечная система «IPRbooks» <http://www.iprbookshop.ru>

База данных «Электронно-библиотечная система «ЭБС ЮРАЙТ» <https://www.biblio-online.ru>

База данных электронно-библиотечной системы ТГТУ <http://elib.tstu.ru>

Федеральная государственная информационная система «Национальная электронная библиотека» <https://нэб.рф>

Национальный портал онлайн обучения «Открытое образование» <https://openedu.ru>

Электронная база данных "Polpred.com Обзор СМИ" <https://www.polpred.com>  
Официальный сайт Федерального агентства по техническому регулированию и метрологии <http://protect.gost.ru/>

Ресурсы электронной информационно-образовательной среды университета представлены в локальном нормативном акте «Положение об электронной информационно-образовательной среде Тамбовского государственного технического университета».

Электронные образовательные ресурсы, к которым обеспечен доступ обучающихся, в т.ч. приспособленные для использования инвалидами и лицами с ограниченными возможностями здоровья, приведены на официальном сайте университета в разделе «Университет»-«Сведения об образовательной организации»-«Материально-техническое обеспечение и оснащенность образовательного процесса».

Сведения о лицензионном программном обеспечении, используемом в образовательном процессе, представлены на официальном сайте университета в разделе «Образование»-«Учебная работа»-«Доступное программное обеспечение».

## 5. МЕТОДИЧЕСКИЕ УКАЗАНИЯ ДЛЯ ОБУЧАЮЩИХСЯ ПО ОСВОЕНИЮ ДИСЦИПЛИНЫ

Методика преподавания дисциплины «Метрология и стандартизация» предусматривает проведение лекций, лабораторных занятий, самостоятельную работу студентов. Текущий контроль знаний студентов осуществляется при защите лабораторных работ путём собеседования. Итоговой формой контроля по курсу является зачет

Особенностями изучения данной дисциплины являются широкое применение технических средств обучения, современных компьютерных программ, Интернет и других информационных технологий.

Самостоятельная работа студента по предмету - неотъемлемая часть изучения дисциплины. В лекционном курсе невозможно детально охватить все вопросы, требующие изучения. Лабораторные занятия позволяют студентам на практике ознакомиться с устройством и работой некоторых видов измерительных средств, а также с методами контроля. Задача студента - ориентируясь на аудиторный курс, полностью освоить все разделы дисциплины с помощью учебной, методической литературы и самостоятельного решения задач. Для этого в учебном плане изучения дисциплины предусмотрены часы самостоятельной работы.

Главные требования выполнения студентом самостоятельной работы - последовательность и регулярность. Это означает, что:

1) В течение недели, последующей за лекционным занятием, следует еще раз самостоятельно проработать изученные темы с помощью учебной литературы. Особое внимание обратить на сложные места и вопросы, прямо указанные преподавателем как подлежащие самостоятельному изучению. Для самоконтроля можно использовать вопросы из списка для подготовки к экзамену, причем главное - не выучить тему наизусть, а разобраться в ее смысле. Если какие-то вопросы остались неясными, можно проконсультироваться с товарищами, а также задать их преподавателю.

2) В течение недели, последующей за лабораторным занятием, следует произвести расчеты по изученной теме. В первую очередь проводится окончание расчетов, начатых на занятиях (например, подстановка и просчет результатов в числовой форме).

3) Не следует пытаться детально осваивать темы, еще не рассмотренные на лекционных занятиях, рекомендуется только общее ознакомление с ними по учебной литературе. Не следует также пытаться самостоятельно проводить расчеты по еще не изученным темам или расчеты по неизвестной методике: в обоих случаях требуется предварительная консультация с преподавателем.

4) Недопустимо откладывать изучение теоретических вопросов и проведение расчетов по лабораторным работам, поскольку это ведет к потере связи с аудиторным курсом, и студент закономерно становится задолжником. Поэтому даже в случае отсутствия на занятиях по уважительной причине следует самостоятельно прорабатывать изученные там вопросы с помощью конспектов товарищей и учебной литературы, а при первой же возможности восстановить пропущенную тему на консультации у преподавателя.

## 6. МАТЕРИАЛЬНО-ТЕХНИЧЕСКОЕ ОБЕСПЕЧЕНИЕ

По всем видам учебной деятельности в рамках дисциплины используются аудитории, кабинеты и лаборатории, оснащенные необходимым специализированным и лабораторным оборудованием.

Наименование специальных помещений	Оснащенность специальных помещений	Перечень лицензионного программного обеспечения / Реквизиты подтверждающего документа
учебные аудитории для проведения занятий лекционного типа	Мебель: учебная мебель Технические средства обучения: экран, проектор, компьютер	MS Office, Windows / Корпоративные академические лицензии бессрочные Microsoft Open License №47425744, 48248803, 41251589, 46314939, 44964701, 43925361, 45936776, 47425744, 41875901, 41318363, 60102643; <i>{при необходимости дополнить из списка</i>
учебные аудитории для проведения занятий семинарского типа, групповых и индивидуальных консультаций, текущего контроля и промежуточной аттестации	Мебель: учебная мебель Технические средства обучения: экран, проектор, компьютер	<i>http://www.tstu.ru/prep/metod/doc/opop/21.doc}</i>
учебные аудитории для проведения лабораторных работ. Лаборатория «Метрология»	Мебель: учебная мебель Технические средства обучения: экран, проектор, компьютер Оборудование: микроскоп измерительным МИ-1, микроскоп универсальный, оптиметр горизонтальный ИКГ, оптиметр вертикальный, микроскопы ММИ-1 и ММИ-2, микрометры, штангенциркули, демонстрационные стенды и плакаты.	

Для самостоятельной работы обучающихся предусмотрены помещения, укомплектованные специализированной мебелью, оснащенные компьютерной техникой с возможностью подключения к сети «Интернет» и обеспечением доступа в электронную информационно-образовательную среду университета.

Наименование помещений для самостоятельной работы обучающихся	Оснащенность помещений для самостоятельной работы обучающихся	Перечень лицензионного программного обеспечения / Реквизиты подтверждающего документа
Помещение для самостоятельной работы обучающихся (читальный зал Научной библиотеки)	Мебель: учебная мебель Комплект специализированной мебели: компьютерные столы Оборудование: компьютерная техника с подключением к информационно-коммуникационной сети «Интернет» и доступом в электронную информационно-образовательную среду образовательной организации, веб-камеры, коммуникационное оборудование, обеспечивающее доступ к сети интернет (проводное соединение и беспроводное соединение по технологии Wi-Fi)	Microsoft Windows 7 pro Лицензия №49487340 Microsoft Office2007 Лицензия №49487340
Помещение для самостоятельной работы обучающихся (ауд. 333/А)	Мебель: учебная мебель Комплект специализированной мебели: компьютерные столы Оборудование: компьютерная техника с подключением к информационно-коммуникационной сети «Интернет» и доступом в электронную информационно-	Microsoft Windows XP Лицензия №44964701 Microsoft Office 2007 Лицензия №44964701

20.03.01 «Техносферная безопасность»  
«Защита в чрезвычайных ситуациях»

Наименование помещений для самостоятельной работы обучающихся	Оснащенность помещений для самостоятельной работы обучающихся	Перечень лицензионного программного обеспечения / Реквизиты подтверждающего документа
	образовательную среду образовательной организации, веб-камеры, коммуникационное оборудование, обеспечивающее доступ к сети интернет (проводное соединение и беспроводное соединение по технологии Wi-Fi)	



## 7. ТЕКУЩИЙ КОНТРОЛЬ УСПЕВАЕМОСТИ И ПРОМЕЖУТОЧНАЯ АТТЕСТАЦИЯ

Проверка достижения результатов обучения по дисциплине осуществляется в рамках текущего контроля успеваемости и промежуточной аттестации.

### 7.1. Текущий контроль успеваемости

Текущий контроль успеваемости включает в себя мероприятия по оцениванию выполнения лабораторных работ, заданий для самостоятельной работы. Мероприятия текущего контроля успеваемости приведены в таблице 7.1.

Таблица 7.1 – Мероприятия текущего контроля успеваемости

Обозначение	Наименование	Форма контроля
ЛР01	Контроль деталей на вертикальном оптиметре	защита
ЛР02	Контроль деталей простейшими измерительными средствами.	защита
ЛР03	Контроль параметров резьбы на инструментальном микроскопе.	защита
ЛР04	Контроль деталей на вертикальном длинномере	защита

### 7.2. Промежуточная аттестация

Формы промежуточной аттестации по дисциплине приведены в таблице 7.2.

Таблица 7.2 – Формы промежуточной аттестации

Обозначение	Форма отчетности	Очная	Заочная
Зач01	Зачет	5 семестр	3 курс

## 8. ФОНД ОЦЕНОЧНЫХ СРЕДСТВ

### 8.1. Оценочные средства

Оценочные средства соотнесены с результатами обучения по дисциплине и индикаторами достижения компетенций.

#### ИД-12 (ОПК-3) Знать научные и методические основы метрологии и стандартизации

Результаты обучения	Контрольные мероприятия
формулирует основные понятия метрологии и стандартизации, определения основным метрологическим характеристикам, классам точности, определения погрешностей, средств измерения, технического регулирования	ЛР01, Зач01

Вопросы к защите лабораторной работы ЛР01

1. Укажите, какой метод измерения используется в данной работе.
2. Воспроизведите метрологическую характеристику вертикального оптиметра.
3. Что называется ценой деления шкалы?
4. Что называется пределом измерения? В чём отличие пределов измерения и показания прибора?
5. Укажите, для каких целей предназначены вертикальные оптиметры?
6. Воспроизведите последовательность выполнения лабораторной работы.
7. Что называется действительным, номинальным, предельными размерами?
8. Что характеризует допуск размера?
9. Что такое плоскопараллельные концевые меры длины?
10. Какие геометрические параметры являются основными точностными характеристиками концевой меры?
11. Каковы правила пользования мерами? Как рассчитываются и как составляются блоки концевых мер?
12. Как объяснить кривую распределения значений случайной величины?

Тестовые задания к зачету Зач01 (примеры)

1. Метод сравнения с мерой, в котором измеряемая величина и мера подаются на прибор сравнения поочередно, называется методом:
  - : противопоставления
  - : замещения
  - : совпадения
  - : дифференциальным
2. Средство измерений, предназначенное для измерений, не связанных с передачей размера единицы другим средствам измерений:
  - : эталонное
  - : образцовое
  - : поверочное
  - : рабочее
3. Измерения, при которых искомое значение физической величины находят непосредственно из опытных данных, называются:
  - : прямыми
  - : динамическими
  - : статическими
  - : косвенными

4. В задачи метрологической службы предприятия не входит:
- : постоянное совершенствование средств измерений (СИ)
  - : обеспечение надлежащего состояния СИ
  - : метрологическая экспертиза конструкторской и технологической документации
  - : выбор оптимального количества и состава контролируемых параметров
5. Принципами национальной стандартизации в РФ является:
- : Учет законных интересов заинтересованных лиц
  - : Применение международного стандарта как основы для разработки национального стандарта
  - : Недопустимость установления стандартов соответствующих техническим регламентам
  - : Обязательность применения документов в области стандартизации
6. Применение национальных стандартов подтверждается:
- : Знаком соответствия национальному стандарту
  - : Обязательной сертификацией
  - : Техническим комитетом по стандартизации
  - : Национальным органом по стандартизации
7. В качестве органов по сертификации могут быть:
- : Организации, компетентные в заявленной области деятельности и отвечающие необходимым требованиям;
  - : Аккредитованы организации, компетентные в заявленной области деятельности;
  - : Аккредитованы организации, компетентные в заявленной области деятельности и отвечающие требованиям и критериям аккредитации.

**ИД-13 (ОПК-3) Уметь применять техническую и нормативную документацию по метрологии и стандартизации в профессиональной деятельности**

Результаты обучения	Контрольные мероприятия
пользуется базой законодательных и правовых актов в области технического регулирования и взаимозаменяемости	ЛР03, ЛР04

Вопросы к защите лабораторной работы ЛР03.

1. Объясните, какие исходные факторы влияют на образование резьбовой поверхности.
2. Объясните, исходя из образования резьб, что понимается под шагом резьбы.
3. Почему резьба называется метрической?
4. Какой профиль имеет метрическая резьба?
5. Назовите, какие резьбы кроме метрической Вам известны.
6. Перечислите основные параметры метрической резьбы. Дайте определение этим параметрам и укажите их на эскизе.
7. На какие параметры резьбы болта и гайки установлены стандартные допуски и почему?
8. Что понимается под приведённым средним диаметром резьбы?
9. Что характеризует приведённый средний диаметр?
10. Укажите, для каких целей предназначен инструментальный микроскоп.
11. Что называется ценой деления шкалы?
12. Назовите цену деления микровинтов инструментального микроскопа.
13. Назовите пределы на инструментальном микроскопе в продольном и поперечном направлении стола.

14. Назовите, какой метод измерения положен в основу данной работы.
15. Опишите принцип работы инструментального микроскопа.
16. Воспроизведите, в какой последовательности производится в данной работе измерение шага, накопленной погрешности шага, наружного, среднего и внутреннего диаметра.
17. С какой целью производят измерение шага по левой и правой сторонам профиля резьбы?
18. Воспроизведите, в какой последовательности производится измерение половины угла профиля резьбы.
19. С какой целью производят измерение половины угла профиля резьбы по левой и правой сторонам?
20. Что характеризует допуск? Как он выражается для резьбы?
21. Запишите условные обозначения полей допусков резьбы на чертежах и дайте пояснения Вашей записи.

Вопросы к защите лабораторной работы ЛР04.

1. К какой группе измерительных средств относится вертикальный длиномер?
2. Каково назначение вертикального длиномера?
3. Воспроизведите метрологическую характеристику данного прибора.
4. Какой метод измерения используется на вертикальном длиномере?
5. Опишите устройство спирального нониуса.
6. Опишите устройство вертикального длиномера.
7. Какие погрешности формы Вы знаете? Как они классифицируются?
8. Что такое текущий размер?
9. Как называется размер, полученный в результате измерения?
10. Какие правила надо соблюдать при работе на вертикальном длиномере?

#### **ИД-14 (ОПК-3) Владеть навыками определения метрологических характеристик средств измерений**

Результаты обучения	Контрольные мероприятия
имеет опыт проведения измерений размеров деталей и формирования результата в соответствии с действующей процедурой	ЛР02

Вопросы к защите лабораторной работы ЛР02.

1. Какие основные показатели относятся к метрологическим характеристикам измерительных средств?
2. Что называется ценой деления шкалы? Укажите цену деления шкалы используемых Вами измерительных средств.
3. Что называется пределом измерения? Укажите диапазон измерения применяемых измерительных средств.
4. Что называется точностью отсчёта? Приведите пример.
5. Что называется погрешностью показания измерительного средства? Приведите пример.
6. Какие измерительные средства относятся к простейшим?
7. Назовите типы штангенинструментов. Какие особенности характеризуют различные штангенинструменты?
8. Какие типы микрометров Вам известны? В чём отличие их друг от друга и назначение?
9. Укажите назначение индикатора. Какие типы индикаторов Вам известны?
10. Укажите назначение угломера. Какие типы угломеров Вам известны?

11. Объясните, как производится установка на «нуль» используемых измерительных средств?
12. Объясните устройство каждого измерительного средства, используемого в работе.
13. Объясните правила пользования измерительными средствами во время работы.
14. Какие виды размеров Вам известны? Дайте им определение.
15. Как называется размер, полученный во время измерения?
16. Что характеризует точность изготовления детали? Как эта величина определяется?
17. Продемонстрируйте умение производить измерение штангенциркулем, микрометром.

## 8.2. Критерии и шкалы оценивания

### 8.2.1. Шкалы оценивания

Для контрольных мероприятий устанавливается минимальное и максимальное количество баллов в соответствии с таблицей 8.1.

Контрольное мероприятие считается пройденным успешно при условии набора количества баллов не ниже минимального.

Результат обучения по дисциплине считается достигнутым при успешном прохождении обучающимся всех контрольных мероприятий, относящихся к данному результату обучения.

Таблица 8.1 – Шкалы оценивания контрольных мероприятий

Обозначение	Наименование	Форма контроля	Количество баллов	
			min	max
ЛР01	Контроль деталей на вертикальном оптиметре	защита отчета	6	15
ЛР02	Контроль деталей простейшими измерительными средствами.	защита отчета	6	15
ЛР03	Контроль параметров резьбы на инструментальном микроскопе.	защита отчета	6	15
ЛР04	Контроль деталей на вертикальном длинномере	защита отчета	6	15
Зач01	Зачет	зачет	15	40

### 8.2.2. Критерии оценивания

При оценивании результатов обучения по дисциплине в ходе текущего контроля успеваемости используются следующие критерии.

Минимальное количество баллов выставляется обучающемуся при выполнении всех указанных показателей (Таблица 8.2), допускаются несущественные неточности в изложении и оформлении материала

Таблица 8.2 – Критерии оценивания мероприятий текущего контроля успеваемости

Наименование, обозначение	Показатели выставления минимального количества баллов
Лабораторная работа	лабораторная работа выполнена в полном объеме; по лабораторной работе представлен отчет, содержащий необходимые расчеты, выводы, оформленный в соответствии с установленными требованиями; на защите лабораторной работы даны правильные ответы не менее чем на 50% заданных вопросов

При оценивании результатов обучения по дисциплине в ходе промежуточной аттестации используются следующие критерии.

Зачет (Зач01).

Зачет проводится в форме компьютерного тестирования. Студенту предлагается тест, состоящий из 20-25 заданий. Длительность тестового испытания 45-60 минут.

Критерии оценивания ответа

<b>Процент правильных ответов при тестировании, %</b>	<b>Баллы</b>
100	40
38	15

Итоговая оценка по дисциплине выставляется с учетом результатов текущего контроля (приведенных к норме в 60 баллов) с использованием следующей шкалы.

<b>Оценка</b>	<b>Набрано баллов</b>
«удовлетворительно»	41-60
«неудовлетворительно»	0-40

Результат обучения по дисциплине считается достигнутым при получении обучающимся оценки «зачтено».

МИНИСТЕРСТВО НАУКИ И ВЫСШЕГО ОБРАЗОВАНИЯ РОССИЙСКОЙ ФЕДЕРАЦИИ  
Федеральное государственное бюджетное образовательное учреждение  
высшего образования

«Тамбовский государственный технический университет»  
(ФГБОУ ВО «ТГТУ»)



УТВЕРЖДАЮ

Директор Технологического института

Д.Л. Полушкин

« 21 » января 20 21 г.

## РАБОЧАЯ ПРОГРАММА ДИСЦИПЛИНЫ

***Б1.О.21 Управление техносферной безопасностью***

(шифр и наименование дисциплины в соответствии с утвержденным учебным планом подготовки)

Направление

20.03.01 Техносферная безопасность

(шифр и наименование)

Профиль

Защита в чрезвычайных ситуациях

(наименование профиля образовательной программы)

Формы обучения:

очная, заочная

Кафедра:

Природопользование и защита окружающей среды

(наименование кафедры)

Составитель:

К.т.н., доцент

степень, должность

  
подпись

Ю.А. Суворова

инициалы, фамилия

Заведующий кафедрой

  
подпись

А.В. Козачек

инициалы, фамилия

Тамбов 2021



## 1. ПЛАНИРУЕМЫЕ РЕЗУЛЬТАТЫ ОБУЧЕНИЯ ПО ДИСЦИПЛИНЕ И ЕЕ МЕСТО В СТРУКТУРЕ ОПОП

Цель освоения дисциплины – достижение планируемых результатов обучения (таблица 1.1), соотнесенных с индикаторами достижения компетенций и целью реализации ОПОП.

Дисциплина входит в состав обязательной части образовательной программы.

Таблица 1.1 – Результаты обучения по дисциплине

Код, наименование индикатора	Результаты обучения по дисциплине
<b>ОПК-3 Способен осуществлять профессиональную деятельность с учетом государственных требований в области обеспечения безопасности</b>	
ИД-7 (ОПК-3) Уметь принимать обоснованные технические решения в процессе создания инженерно-технических разработок среднего уровня сложности	Умеет принимать обоснованные технические решения по созданию инженерно-технических разработок среднего уровня сложности с учетом государственных требований в области проектирования систем безопасности
ИД-8 (ОПК-3) Уметь разрабатывать типовые системы безопасности	Умеет выявлять факторы риска промышленных объектов
	Умеет разрабатывать типовые системы безопасности, соответствующие государственным требованиям
ИД-9 (ОПК-3) Владеть навыками принципиальной оценки применяемых видов предпринимательской деятельности на предприятии	Владеет методикой оценки рисков в конкретных ситуациях
	Владеет навыками оценки соответствия государственным требованиям систем безопасности
	Владеет навыками принципиальной оценки применяемых видов предпринимательской деятельности на предприятии с учетом государственных требований
<b>ПК-1 Способен принимать участие в инженерных разработках организационно-технического обеспечения техносферной безопасности в составе коллектива</b>	
ИД-1 (ПК-1) Уметь принимать обоснованные технические решения в процессе создания инженерно-технических разработок среднего уровня сложности	Умеет принимать обоснованные технические решения по созданию инженерно-технических разработок среднего уровня сложности
	Умеет формализовать задачи безопасности природно-промышленных систем
ИД-2 (ПК-1) Уметь разрабатывать типовые системы безопасности	Умеет принимать решения в сфере безопасности в условиях неопределенности
	Умеет разрабатывать типовые системы безопасности

Результаты обучения по дисциплине достигаются в рамках осуществления всех видов контактной и самостоятельной работы обучающихся в соответствии с утвержденным учебным планом.

Индикаторы достижения компетенций считаются сформированными при достижении соответствующих им результатов обучения.

## 2. ОБЪЁМ ДИСЦИПЛИНЫ

Объем дисциплины составляет 3 зачетных единицы.

Ниже приведено распределение общего объема дисциплины (в академических часах) в соответствии с утвержденным учебным планом.

Виды работ	Форма обучения	
	Очная	Заочная
	8 семестр	4 курс
<b><i>Контактная работа</i></b>	<b>33</b>	<b>7</b>
занятия лекционного типа	16	2
лабораторные занятия		
практические занятия	16	4
курсовое проектирование		
консультации		
промежуточная аттестация	1	1
<b><i>Самостоятельная работа</i></b>	<b>75</b>	<b>101</b>
<b><i>Всего</i></b>	<b>108</b>	<b>108</b>

### 3. СОДЕРЖАНИЕ ДИСЦИПЛИНЫ

#### **Раздел 1. Законодательные и нормативно-правовые основы управления техносферной безопасностью.**

Классификация опасностей. Модель системы управления безопасностью. Российская законодательная база управления техносферной безопасностью. Система законодательных и нормативно-правовых актов, регулирующих вопросы экологической, экономической, промышленной, производственной безопасности и безопасности в чрезвычайных ситуациях. Характеристика и особенности применения законодательных и нормативно-правовых актов: назначение, объекты регулирования и основные положения. Управляющие структуры подсистем управления техносферной безопасностью. Основные направления государственной политики в сфере управления техносферной безопасностью.

#### Практические занятия

ПР01. Семинар, решение поисковых задач «Анализ электронной базы опасных химических веществ».

ПР02. Семинар «Анализ законодательной системы по безопасности в химической промышленности».

#### Самостоятельная работа:

СР01. Определение безопасности, опасности, угрозы, инцидента.

СР02. Этапы становления техносферы. Опасности, характерные для каждого этапа.

СР03. Международная организация труда. Цели создания.

СР04. Международная стратегия уменьшения опасности бедствий. Основные положения.

СР05. Цели создания Директивы Севезо I.

СР06. Задачи Ростехнадзора в области обеспечения безопасной эксплуатации гидротехнических сооружений.

СР07. Полномочия Роснедр в области экологической безопасности.

СР08. Санитарно-эпидемиологическая служба РФ. Основные задачи в области управления охраной здоровья.

СР09. Основные инструментарии безопасности.

#### **Раздел 2. Управление охраной труда.**

Нормативно-техническая документация: единая, межотраслевая, предприятий и организаций. Санитарные нормы и правила. Инструкции по охране труда. Система стандартов по безопасности труда (ССБТ). Система управления охраной труда. Интегральная оценка условий труда. Классификация условий труда. Средства защиты работающего.

#### Практические занятия

ПР03. Семинар, решение поисковых задач на тему «Интегральная оценка условий труда».

ПР04. Решение задач «Оценка риска здоровью человека на основе гигиенического регламентирования вредных факторов окружающей среды».

#### Самостоятельная работа:

СР10. Инженерно-технические средства обеспечения безопасности оборудования.

СР11. Средства коллективной защиты. Особенности функционирования.

СР12. Средства индивидуальной защиты работающего на промышленном предприятии (по отраслям промышленности).

СР13. Средства индивидуальной защиты работника силовых структур, спасателя, пожарного.

СР14. Что представляет собой ССБТ?

СР15. Каким образом организована система управления охраной труда?

СР16. В чем различие единой и межотраслевой документации по охране труда?

СР17. Органы административного и государственного контроля за безопасностью труда и экологии на производстве.

СР18. Понятие ПДК. Чем отличаются значения ПДК для 20 мин., 8 и 24-часового времени

### **Раздел 3. Промышленная безопасность опасных производственных объектов.**

Регистрация опасных производственных объектов (ОПО) в государственном реестре. Страхование ОПО. Лицензирование ОПО. Декларирование ОПО. Классификация ОПО. Сертификация технических устройств. Мониторинг промышленных опасностей.

#### Практические занятия

ПР05. Решение задач «Оценка последствий аварийных выбросов опасных веществ при разрушении оборудования, содержащего опасное вещество в газообразном состоянии»

ПР06. Решение задач «Оценка последствий аварийных выбросов опасных веществ при разрушении оборудования, содержащего опасное вещество в жидком состоянии»

#### Самостоятельная работа:

СР19. Критерии отнесения ОПО к определённому классу опасности.

СР 20. Порядок лицензирования ОПО.

СР 21. ОПО г. Тамбова и Тамбовской области.

СР 22. Структура и состав документов по промышленной безопасности.

СР 23. Что представляет собой мониторинг газовой безопасности в цехах? Как он организован?

СР 24. Кто отвечает за разработку политики безопасности на предприятии?

СР 25. Какие технические средства используются при инспекциях безопасности?

СР 26. Штрафные санкции в сфере безопасности предприятий.

СР 27. Системы безопасности ОПО.

### **Раздел 4. Вероятностная оценка основных факторов риска.**

Основные количественные показатели риска аварии ОПО. Методы, рекомендуемые для проведения анализа риска. Детерминированные и вероятностные критерии. Пробит-функции для расчёта условной вероятности разрушения объектов и поражения людей ударными волнами.

#### Практические занятия

ПР07. Решение задач «Вероятностная оценка поражающего действия взрывных волн на объекты и людей».

ПР08. Семинар «Программные комплексы для количественной оценки риска аварий».

#### Самостоятельная работа:

СР28. Определение риска.

СР29. «Дерево отказов».

СР30. «Дерево событий»

СР31. Ударная волна. Фронт ударной волны. Степень воздействия на человека, здания и сооружения в зависимости от величины избыточного давления.

СР32. Значение имитационного моделирования в оценке риска.

СР33. Диаграммы техногенных и природных рисков.

СР34. Управление рисками.

СР35. «Зонирование» риска.

СР36. Гарантии надежности ОПО.

### **Раздел 5. Страхование рисков.**

Экологическое страхование как экономический механизм охраны окружающей среды. Страхование ОПО, нормативно-законодательная база. Факторы, влияющие на размер страховой премии. Страхование опасных случаев. Страхование профессиональных рисков.

Практические занятия

ПР09. Решение задач «Расчет страхового полиса ОПО».

ПР10. Решение задач «Страхование профессиональных рисков».

Самостоятельная работа:

СР37. Причины страхования рисков.

СР38. Принципы страхования рисков.

СР39. Роль Совета безопасности в структуре управления государством.

СР40. Базовые ставки к страховым тарифам по типовым видам опасных объектов.

СР41. Случаи, относящиеся к несчастным, на производстве.

СР42. Порядок расследования несчастных случаев на производстве.

СР43. Экологическая страхование за рубежом.

### **Раздел 6. Управление чрезвычайными ситуациями (ЧС). Законы и подзаконные акты в области управления ЧС.**

Закон РФ «О защите населения и территорий от ЧС природного и техногенного характера». Классификация ЧС. Государственное управление в ЧС. Источники опасностей техногенного и природного характера. Развитие опасных явлений в ЧС. Задачи в области гражданской обороны. Управление пожарной безопасностью.

Практические занятия

ПР11. Семинар «ЧС природного и техногенного характера в России и мире последних десятилетий. Причины. Оценка последствий. Меры по предотвращению».

ПР12. Семинар «ЧС, связанные с возникновением пожаров в России и мире последних десятилетий. Причины. Оценка последствий. Меры по предотвращению»

Самостоятельная работа:

СР44. Определение ЧС.

СР45. Модели развития аварийных ситуаций.

СР46. Химические отравляющие вещества.

СР47. Средства защиты человека от воздействия отравляющих веществ.

СР48. Международное законодательство в области применения и защиты от химических отравляющих веществ.

СР49. Способы обеззараживания населения, техники, зданий, территорий

СР50. ЧС техногенного характера в мире последних десятилетий.

СР51. ЧС природного характера в мире последних десятилетий.

- СР52. Органы ликвидации последствий ЧС и порядок их работы.  
СР53. Федеральный закон № 170-ФЗ «Об использовании атомной энергии»  
СР54. Федеральный закон № 3-ФЗ «О радиационной безопасности населения»  
СР55. Постановление Правительства РФ «О единой государственной автоматизированной системе контроля радиационной обстановки на территории Российской Федерации»  
СР56. Постановление Правительства РФ от 20.09.1994 г. «О подписании Конвенции о ядерной безопасности».

### **Раздел 7. Экономические основы управления безопасностью.**

Экономический механизм управления безопасностью. Меры предотвращения и компенсации убытков от аварийного загрязнения окружающей среды. Превентивные мероприятия по предупреждению аварий на ОПО Платежи за загрязнение окружающей среды. Оценка экономического ущерба от аварий, чрезвычайных ситуаций техногенного и природного характера, производственного травматизма, профессиональных заболеваний. Прямой ущерб. Косвенный ущерб. Влияние состояния аварийности, травматизма, потерь ценности природной среды на экономические показатели компании, простои в работе, утрату рынков сбыта и ее финансовое состояние.

#### Практические занятия

ПР13. Решение задач «Оценка экономического ущерба от аварий, чрезвычайных ситуаций техногенного и природного характера, производственного травматизма, профессиональных заболеваний».

ПР14. Решение задач «Расчёт ущерба (вреда), причинённого водным объектам в результате аварийных разливов нефти, нефтепродуктов».

#### Самостоятельная работа:

СР57. Актуальный перечень предупредительных мероприятий, подлежащих частичному финансированию за счёт средств Фонда социального страхования.

СР58. Международный опыт проведения превентивных мероприятий по предупреждению аварий на ОПО.

СР59. Порядок исчисления платежей за загрязнение окружающей среды

СР60. Понятия: предельно-допустимая концентрация ПДК, предельно-допустимый выброс ПДВ, норматив допустимого сброса НДС, временно-согласованный выброс ВСВ, временно-согласованный сброс ВСС, лимит на размещение отходов.

СР61. Расчёт ущерба (вреда), причинённого водным объектам в результате аварийных разливов нефти, нефтепродуктов.

СР62. Анализ актуальных методик исчисления размера вреда.

СР63. Методы диагностики неисправностей

СР64. Возможность применения экспертных систем в оценке безопасности производств.

СР65. Методики оценки токсикологических проблем производства.

СР66. Контроль и сигнализации аварийных режимов работы оборудования.

СР67. Особенности предаварийных и аварийных ситуаций.

### **Раздел 8. Международные стандарты управления промышленной безопасностью, охраны окружающей среды, система менеджмента качества.**

Структура, задачи, характеристики и особенности применения международных стандартов ISO 45001:2018 «Системы менеджмента охраны здоровья и обеспечения безопасности труда. Требования и руководство по их применению», ISO 14001:2016 «Системы

экологического менеджмента. Требования и руководство по применению», ISO 9000 «Система менеджмента качества».

Практические занятия

ПР15. Семинар «Анализ международного стандарта ISO 45001:2018 «Системы менеджмента охраны здоровья и обеспечения безопасности труда. Требования и руководство по их применению». Международные источники права в области управления охраной труда. Управляющие структуры».

ПР16. Семинар «Анализ международного стандарта ISO 14001:2016 «Системы экологического менеджмента. Требования и руководство по применению». Международные источники права в области управления экологической безопасностью. Управляющие структуры».

Самостоятельная работа:

СР68. Структура системы менеджмента охраны здоровья и обеспечения безопасности труда.

СР69. Определение системы менеджмента качества (СМК).

СР70. Основные элементы СМК.

СР71. Организации г. Тамбова и Тамбовской области, имеющие сертифицированные СМК.

СР72. Определение системы экологического менеджмента.

СР73. Цикл Деминга.

СР74. Принцип «системности» в международном законодательстве.

СР75. Подготовка рефератов.

#### 4. ПЕРЕЧЕНЬ УЧЕБНОЙ ЛИТЕРАТУРЫ, ИНФОРМАЦИОННЫХ РЕСУРСОВ И ТЕХНОЛОГИЙ

##### 4.1. Учебная литература

1. Управление техносферной безопасностью : учебное пособие / Ю. А. Суворова, А. В. Козачек, В. Ю. Богомолов, И. В. Хорохорина, Е. Ю. Копылова ; под. науч. ред. канд. пед. наук, доцента А. В. Козачека. – Тамбов : Издательский центр ФГБОУ ВО «ТГТУ», 2019. – 80 с. (39 экз.)
2. Широков, Ю.А. Техносферная безопасность: организация, управление, ответственность [Электронный ресурс]: учеб. пособие — Электрон. дан. — Санкт-Петербург: Лань, 2017. — 408 с. — Режим доступа: <https://e.lanbook.com/book/92960>. — Загл. с экрана.
3. Ефремов И.В. Техногенные системы и экологический риск : практикум / Ефремов И.В., Рахимова Н.Н.. — Оренбург : Оренбургский государственный университет, ЭБС АСВ, 2015. — 174 с. — ISBN 978-5-7410-1334-2. — Текст : электронный // Электронно-библиотечная система IPR BOOKS : [сайт]. — URL: <http://www.iprbookshop.ru/54166.html> (дата обращения: 15.02.2021). — Режим доступа: для авторизир. пользователей
4. Управление техносферной безопасностью. Управление безопасностью производственных процессов : учебное пособие / . — Самара : Самарский государственный технический университет, ЭБС АСВ, 2017. — 292 с. — ISBN 978-5-7964-1968-7. — Текст : электронный // Электронно-библиотечная система IPR BOOKS: [сайт]. — URL: <http://www.iprbookshop.ru/90966.html> (дата обращения: 15.02.2021). — Режим доступа: для авторизир. пользователей
5. Ветошкин А.Г. Нормативное и техническое обеспечение безопасности жизнедеятельности. Часть 1. Нормативно-управленческое обеспечение безопасности жизнедеятельности [Электронный ресурс]: учебно-практическое пособие / А.Г. Ветошкин. — Электрон. текстовые данные. — М.: Инфра-Инженерия, 2017. — 470 с. — ISBN 978-5-9729-0162-3. — Режим доступа: <http://www.iprbookshop.ru/68996.html>. — Загл. с экрана.
6. Дмитренко, В.П. Управление экологической безопасностью в техносфере [Электронный ресурс]: учеб. пособие / В.П. Дмитренко, Е.М. Мессинева, А.Г. Фетисов. — Электрон. дан. — Санкт-Петербург: Лань, 2016. — 428 с. — Режим доступа: <https://e.lanbook.com/book/72578>. — Загл. с экрана.

##### 4.2. Периодическая литература

1. Безопасность в техносфере. [https://elibrary.ru/title\\_about\\_new.asp?id=26653](https://elibrary.ru/title_about_new.asp?id=26653)
2. Безопасность жизнедеятельности. [https://elibrary.ru/title\\_about\\_new.asp?id=8428](https://elibrary.ru/title_about_new.asp?id=8428)
3. Промышленная и экологическая безопасность, охрана труда. [https://elibrary.ru/title\\_about\\_new.asp?id=70197](https://elibrary.ru/title_about_new.asp?id=70197)

##### 4.3. Интернет-ресурсы, в том числе современные профессиональные базы данных и информационные справочные системы

- Университетская информационная система «РОССИЯ» <https://uisrussia.msu.ru>  
Справочно-правовая система «Консультант+» <http://www.consultant-urist.ru>  
Справочно-правовая система «Гарант» <http://www.garant.ru>  
База данных Web of Science <https://apps.webofknowledge.com/>  
База данных Scopus <https://www.scopus.com>  
Портал открытых данных Российской Федерации <https://data.gov.ru>  
База открытых данных Министерства труда и социальной защиты РФ <https://rosmintrud.ru/opendata>  
База данных Научной электронной библиотеки eLIBRARY.RU <https://elibrary.ru/>



База данных профессиональных стандартов Министерства труда и социальной защиты РФ <http://profstandart.rosmintrud.ru/obshchiy-informatsionnyy-blok/natsionalnyy-reestr-professionalnykh-standartov/>

Базы данных Министерства экономического развития РФ <http://www.economy.gov.ru>

База открытых данных Росфинмониторинга <http://www.fedsfm.ru/opendata>

Электронная база данных «Издательство Лань» <https://e.lanbook.com>

Электронная библиотечная система «IPRbooks» <http://www.iprbookshop.ru>

База данных «Электронно-библиотечная система «ЭБС ЮРАЙТ» <https://www.biblio-online.ru>

База данных электронно-библиотечной системы ТГТУ <http://elib.tstu.ru>

Федеральная государственная информационная система «Национальная электронная библиотека» <https://нэб.пф>

Национальный портал онлайн обучения «Открытое образование» <https://openedu.ru>

Электронная база данных "Polpred.com Обзор СМИ" <https://www.polpred.com>

Официальный сайт Федерального агентства по техническому регулированию и метрологии <http://protect.gost.ru/>

Ресурсы электронной информационно-образовательной среды университета представлены в локальном нормативном акте «Положение об электронной информационно-образовательной среде Тамбовского государственного технического университета».

Электронные образовательные ресурсы, к которым обеспечен доступ обучающихся, в т.ч. приспособленные для использования инвалидами и лицами с ограниченными возможностями здоровья, приведены на официальном сайте университета в разделе «Университет»-«Сведения об образовательной организации»-«Материально-техническое обеспечение и оснащенность образовательного процесса».

Сведения о лицензионном программном обеспечении, используемом в образовательном процессе, представлены на официальном сайте университета в разделе «Образование»-«Учебная работа»-«Доступное программное обеспечение».

## 5. МЕТОДИЧЕСКИЕ УКАЗАНИЯ ДЛЯ ОБУЧАЮЩИХСЯ ПО ОСВОЕНИЮ ДИСЦИПЛИНЫ

К современному специалисту общество предъявляет достаточно широкий перечень требований, среди которых немаловажное значение имеет наличие у выпускников определенных способностей и умений самостоятельно добывать знания из различных источников, систематизировать полученную информацию, давать оценку конкретной ситуации. Формирование такого умения происходит в течение всего периода Вашего обучения через участие в практических занятиях, выполнение контрольных заданий и тестов. При этом Ваша самостоятельная работа играет решающую роль в ходе всего учебного процесса.

Успешное освоение компетенций, формируемых данной учебной дисциплиной, предполагает оптимальное использование Вами времени самостоятельной работы. Целесообразно посвящать до 20 минут изучению конспекта лекции в тот же день после лекции и за день перед лекцией. Теоретический материал изучать в течение недели до 2 часов, а готовиться к практическому занятию по дисциплине до 1.5 часов.

Для понимания материала учебной дисциплины и качественного его усвоения Вам рекомендуется такая последовательность действий:

- после прослушивания лекции и окончания учебных занятий, при подготовке к занятиям следующего дня нужно сначала просмотреть и обдумать текст лекции, прослушанной сегодня, разобрать рассмотренные примеры;
- при подготовке к лекции следующего дня нужно просмотреть текст предыдущей лекции, подумать о том, какая может быть тема следующей лекции;
- в течение недели выбрать время для работы с литературой по учебной дисциплине в библиотеке и для решения задач;
- при подготовке к практическим занятиям повторить основные понятия и формулы по теме домашнего задания, изучить примеры;
- решая упражнение или задачу, предварительно понять, какой теоретический материал нужно использовать; наметить план решения, попробовать на его основе решить 1-2 аналогичные задачи. При решении задач всегда необходимо комментировать свои действия и не забывать о содержательной интерпретации.

Рекомендуется использовать методические указания и материалы по учебной дисциплине, текст лекций, а также электронные пособия, имеющиеся в системе VitaLMS.

Теоретический материал курса становится более понятным, когда дополнительно к прослушиванию лекций Вами изучаются и книги по данной учебной дисциплине. Полезно использовать несколько учебников, однако легче освоить курс, придерживаясь одного учебника и конспекта.

Рекомендуется, кроме «заучивания» материала, добиться понимания изучаемой темы дисциплины. С этой целью после прочтения очередной главы желательно выполнить несколько простых упражнений на соответствующую тему. Кроме того, очень полезно мысленно задать себе и попробовать ответить на следующие вопросы: о чем эта глава, какие новые понятия в ней введены, каков их смысл. При изучении теоретического материала всегда полезно выписывать формулы и графики.

При подготовке к промежуточной аттестации необходимо освоить теоретические положения данной дисциплины, разобрать определения всех понятий и постановки моделей, описывающих процессы, рассмотреть примеры и самостоятельно решить несколько типовых задач из каждой темы. Дополнительно к изучению конспектов лекций необходимо пользоваться учебниками по учебной дисциплине.

При выполнении домашних заданий и подготовке к контрольной работе необходимо сначала прочитать теорию и изучить примеры по каждой теме. Решая конкретную задачу, предварительно следует понять, что требуется от Вас в данном случае, какой теоретиче-

ский материал нужно использовать, наметить общую схему решения. Если Вы решали задачу «по образцу» рассмотренного на аудиторном занятии или в методическом пособии примера, то желательно после этого обдумать процесс решения и попробовать решить аналогичную задачу самостоятельно.

В реферате должен быть подробно раскрыт один из актуальных и практикоориентированных вопросов по тематике дисциплины за данный семестр.

По каждой теме из списка тем рефератов слушатель может как по согласованию с преподавателем, так и самостоятельно выделять интересующие его подтемы, отрасли, разделы и в соответствии с ними подготовить реферат. Количество и содержание вариантов выделения слушателем подтем, отраслей, разделов для рефератов не ограничивается.

Параметры страницы реферата:

Шрифт – 14, times new roman.

Абзац – 1 см.

Межстрочный интервал – полуторный.

Интервал между абзацами – 0.

Поля: левое – 2 см, остальные – 1 см.

Текст: выравнивание текста – по ширине, заголовков – по середине.

Таблицы: шрифт в таблицах – 9 см, все поля в таблицах – 0,15 см, интервал одинарный, выравнивание текста – по ширине, заголовков – по середине.

После каждого абзаца в тексте реферата обязательно проставление номера источника и страниц в нем, на которых содержится данная информация.

Общее количество страниц в реферате: не менее 20 страниц текста с учетом обложки (на содержание, введение, заключение, список использованных источников – не более 1 страницы).

Список использованных источников – должен включать не менее 5 наименований печатных изданий. В случае использования Интернет-ресурсов список использованных источников должен включать не менее 2 наименований официальных, научных, методических и корпоративных Интернет-ресурсов. Список использованных источников оформляется по ГОСТ.

В реферате приветствуются: таблицы, рисунки, цветные и черно-белые фотографии, схемы, графики, расчетные формулы, а также написание текста по статьям в научных журналах. После каждого рисунка, фотографии, схемы, таблицы и перед каждой формулой обязательно проставление номера источника и страниц в нем, на которых содержится данная информация.

Реферат выполняется слушателем самостоятельно в течение семестра и может быть представлен слушателем на любом практическом занятии как по согласованию с преподавателем, так и самостоятельно. Представление реферата слушателем на практическом занятии должно сопровождаться слайд-презентацией

## 6. МАТЕРИАЛЬНО-ТЕХНИЧЕСКОЕ ОБЕСПЕЧЕНИЕ

По всем видам учебной деятельности в рамках дисциплины используются аудитории, оснащенные необходимым специализированным оборудованием.

Наименование специальных помещений	Оснащенность специальных помещений	Перечень лицензионного программного обеспечения / Реквизиты подтверждающего документа
учебные аудитории для проведения занятий лекционного типа	Мебель: учебная мебель Технические средства обучения: экран, проектор, компьютер	MS Office, Windows / Корпоративные академические лицензии бессрочные Microsoft Open License №47425744, 48248803, 41251589, 46314939, 44964701, 43925361, 45936776, 47425744, 41875901, 41318363, 60102643; Kaspersky Endpoint Security для бизнеса – Стандартный Russian Edition / №1FB6161017094054183141Сублицензионный договор №Вж_ПО_126201-2016 от 17.10.2016г. Право на использование ПО с 17.10.2016 до 24.10.2018; 7-Zip / свободно распространяемое ПО
учебные аудитории для проведения занятий семинарского типа, групповых и индивидуальных консультаций, текущего контроля и промежуточной аттестации	Мебель: учебная мебель Технические средства обучения: экран, проектор, компьютер	

Для самостоятельной работы обучающихся предусмотрены помещения, укомплектованные специализированной мебелью, оснащенные компьютерной техникой с возможностью подключения к сети «Интернет» и обеспечением доступа в электронную информационно-образовательную среду университета.

Наименование помещений для самостоятельной работы обучающихся	Оснащенность помещений для самостоятельной работы обучающихся	Перечень лицензионного программного обеспечения / Реквизиты подтверждающего документа
Помещение для самостоятельной работы обучающихся (читальный зал Научной библиотеки)	Мебель: учебная мебель Комплект специализированной мебели: компьютерные столы Оборудование: компьютерная техника с подключением к информационно-коммуникационной сети «Интернет» и доступом в электронную информационно-образовательную среду образовательной организации, веб-камеры, коммуникационное оборудование, обеспечивающее доступ к сети интернет (проводное соединение и беспроводное соединение по технологии Wi-Fi)	Microsoft Windows 7 pro Лицензия №49487340 Microsoft Office2007 Лицензия №49487340
Помещение для самостоятельной работы обучающихся (ауд. 333/А)	Мебель: учебная мебель Комплект специализированной мебели: компьютерные столы Оборудование: компьютерная техника с подключением к информационно-коммуникационной сети «Интернет» и доступом в электронную информационно-образовательную среду образовательной организации, веб-камеры, коммуникационное оборудование, обеспечивающее доступ к сети интернет (проводное соединение и беспроводное соединение по технологии Wi-Fi)	Microsoft Windows XP Лицензия №44964701 Microsoft Office 2007 Лицензия №44964701

## 7. ТЕКУЩИЙ КОНТРОЛЬ УСПЕВАЕМОСТИ И ПРОМЕЖУТОЧНАЯ АТТЕСТАЦИЯ

Проверка достижения результатов обучения по дисциплине осуществляется в рамках текущего контроля успеваемости и промежуточной аттестации.

### 7.1. Текущий контроль успеваемости

Текущий контроль успеваемости включает в себя мероприятия по оцениванию выполнения заданий на практических занятиях, заданий для самостоятельной работы. Мероприятия текущего контроля успеваемости приведены в таблице 7.1.

Таблица 7.1 – Мероприятия текущего контроля успеваемости

Обозначение	Наименование	Форма контроля
ПР01	Семинар, решение поисковых задач «Анализ электронной базы опасных химических веществ»	опрос
ПР04	Решение задач «Оценка риска здоровью человека на основе гигиенического регламентирования вредных факторов окружающей среды».	сам. работа
СР12	Средства индивидуальной защиты работающего на промышленном предприятии (по отраслям промышленности).	опрос
СР27	Системы безопасности ОПО.	опрос
ПР06	Решение задач «Оценка последствий аварийных выбросов опасных веществ при разрушении оборудования, содержащего опасное вещество в жидком состоянии»	сам. работа
ПР07	Решение задач «Вероятностная оценка поражающего действия взрывных волн на объекты и людей».	контр. работа
ПР11	Семинар «ЧС природного и техногенного характера в России и мире последних десятилетий. Причины. Оценка последствий. Меры по предотвращению. Системы безопасности».	опрос
ПР14	Решение задач «Расчёт ущерба (вреда), причинённого водным объектам в результате аварийных разливов нефти, нефтепродуктов».	контр. работа
СР74	Принцип «системности» в международном законодательстве.	опрос
СР75	Подготовка рефератов.	защита

### 7.2. Промежуточная аттестация

Формы промежуточной аттестации по дисциплине приведены в таблице 7.2.

Таблица 7.2 – Формы промежуточной аттестации

Обозначение	Форма отчетности	Очная	Заочная
Зач01	Зачет	8 семестр	4 курс

## 8. ФОНД ОЦЕНОЧНЫХ СРЕДСТВ

### 8.1. Оценочные средства

Оценочные средства соотнесены с результатами обучения по дисциплине и индикаторами достижения компетенций.

ИД-7 (ОПК-3) Уметь принимать обоснованные технические решения в процессе создания инженерно-технических разработок среднего уровня сложности

Результаты обучения	Контрольные мероприятия
Умеет принимать обоснованные технические решения по созданию инженерно-технических разработок среднего уровня сложности с учетом государственных требований в области проектирования систем безопасности	СР74, Зач01

ИД-8 (ОПК-3) Уметь разрабатывать типовые системы безопасности

Результаты обучения	Контрольные мероприятия
Умеет выявлять факторы риска промышленных объектов	ПР01
Умеет разрабатывать типовые системы безопасности, соответствующие государственным требованиям	СР27

ИД-9 (ОПК-3) Владеть навыками принципиальной оценки применяемых видов предпринимательской деятельности на предприятии

Результаты обучения	Контрольные мероприятия
Владеет методикой оценки рисков в конкретных ситуациях	ПР04
Владеет навыками оценки соответствия государственным требованиям систем безопасности	ПР07
Владеет навыками принципиальной оценки применяемых видов предпринимательской деятельности на предприятии с учетом государственных требований	СР12

ИД-1 (ПК-1) Уметь принимать обоснованные технические решения в процессе создания инженерно-технических разработок среднего уровня сложности

Результаты обучения	Контрольные мероприятия
Умеет принимать обоснованные технические решения по созданию инженерно-технических разработок среднего уровня сложности	ПР14
Умеет формализовать задачи безопасности природно-промышленных систем	ПР06

ИД-2 (ПК-1) Уметь разрабатывать типовые системы безопасности

Результаты обучения	Контрольные мероприятия
Умеет принимать решения в сфере безопасности в условиях неопределенности	ПР11
Умеет разрабатывать типовые системы безопасности	СР75

Задания к опросу ПР01

1. История создания электронной базы данных химических веществ АРИПС «ОПАСНЫЕ ВЕЩЕСТВА».

2. Методология поиска вещества по химическому наименованию IUPAC, торговому названию, синониму, фрагменту названий, номерам CAS, ELINECS/EINECS.

3. Оценка пожаровзрывоопасности химического вещества с помощью электронной базы данных химических веществ АРИПС «ОПАСНЫЕ ВЕЩЕСТВА».

4. Оценка параметров токсикометрии химического вещества с помощью электронной базы данных химических веществ АРИПС «ОПАСНЫЕ ВЕЩЕСТВА».

5. Оценка показателя экологической безопасности химического вещества с помощью электронной базы данных химических веществ АРИПС «ОПАСНЫЕ ВЕЩЕСТВА».

6. Оценка гигиенических и экологических нормативов химического вещества с помощью электронной базы данных химических веществ АРИПС «ОПАСНЫЕ ВЕЩЕСТВА».

7. Оценка классы опасности по влиянию на здоровье человека, окружающую природную среду химического вещества с помощью электронной базы данных химических веществ АРИПС «ОПАСНЫЕ ВЕЩЕСТВА».

#### Задания к опросу ПР11

1. ЧС природного или техногенного характера в России и мире последних десятилетий – анализ события.

2. Причины ЧС.

3. Оценка последствий ЧС.

4. Меры по предотвращению ЧС.

5. Системы безопасности для предотвращения ЧС.

#### Задания к опросу СР12

1. Опасные и вредные производственные факторы, действующие на работающего на промышленном предприятии (по отраслям промышленности – по вариантам)

2. Средства индивидуальной защиты, соответствующие опасным и вредным производственным факторам.

3. Особенности функционирования средства индивидуальной защиты работающего на промышленном предприятии.

#### Задания к опросу СР27

1. Виды систем безопасности ОПО.

2. Государственные требования к системам безопасности ОПО.

3. Оценка соответствия существующих систем безопасности государственным требованиям к ним.

#### Задания к опросу СР74

1. ISO 45001:2018 «Системы менеджмента охраны здоровья и обеспечения безопасности труда. Требования и руководство по их применению».

2. ISO 14001:2016 «Системы экологического менеджмента. Требования и руководство по применению».

3. ISO 9000 «Система менеджмента качества».

4. Принцип «системности» в международном законодательстве.

5. Цикл Деминга.

#### Задания к самостоятельной работе ПР04

1. Определить вероятность возникновения рефлекторных реакций при определенной концентрации загрязняющего вещества в воздухе.

2. Определить риск развития хронических неспецифических эффектов при определенной концентрации загрязняющего вещества в воздухе.

3. Определить вероятность возникновения неблагоприятных органолептических свойств при определенной концентрации загрязняющего вещества в воде.

#### Задания к самостоятельной работе ПР06

1. На объекте хранения опасного вещества имеется емкость объемом  $V$ . Она на  $x$  % заполнена сжиженным опасным веществом под давлением. Определить массы газовой и жидкой фазы в емкости, массу опасного вещества, поступающего в первичное облако в виде газа и аэрозоля, а также площадь пролива в случае мгновенного разрушения емкости.

2. В шаровом резервуаре вместимостью  $V$  находится опасное вещество в газовой фазе при температуре окружающей среды  $T$  и давлении  $P$ . Происходит разрушение емкости и выбрасывается все опасное вещество. Определить количество опасного вещества в первичном облаке, плотность опасного вещества в выбросе.

#### Задания к контрольной работе ПР07

1. При мощности взрыва  $q_1$  избыточное давление во фронте ударной волны  $\Delta P$  будет на расстоянии  $R_1$  от эпицентра воздушного взрыва. Определить, на каком расстоянии  $R_2$  это же избыточное давление будет при мощности боеприпаса с  $q_2$ .

2. Какие воздействия на незащищенных людей будут наблюдаться, если они окажутся в  $R$  км от эпицентра воздушного взрыва ядерного боеприпаса мощностью  $q$  Мт. Рассчитать вероятность разрыва барабанных перепонок. Рассчитать вероятность разрушения объектов.

#### Задания к контрольной работе ПР14

1. В результате аварийного разлива нефтепродуктов на ... море на расстоянии до  $R$  км от береговой линии наблюдается пленка нефтепродуктов площадью  $S$  м<sup>2</sup>. Меры по ликвидации разлива начали предпринимать через  $T$ . Удельная масса пленки нефтепродуктов равна  $M$  г/м<sup>2</sup>, концентрация растворенных в воде водного объекта нефтепродуктов под слоем разлива –  $C$  (с учетом фоновой концентрации). Глубина отбора проб составляет  $H$  м. Рассчитать размер вреда.

2. Оценить прямой и косвенный ущерб от аварий на ОПО.

#### Темы реферата СР75

1. Методики оценки токсикологических проблем производства.
2. Контроль и сигнализации аварийных режимов работы оборудования.
3. Значение системного подхода в обеспечении безопасности предприятия.
4. Органы государственного надзора за промышленной, пожарной и экологической безопасностью
5. Значение имитационного моделирования в оценке риска.
6. Программные продукты расчета риска.
7. Роль математического моделирования в проблеме безопасности предприятий.
8. Органы ликвидации последствий ЧС и порядок их работы.
9. Человеческий фактор как основная причина аварий на производственных объектах
10. Чрезвычайные ситуации в области здравоохранения последнего десятилетия в мире. Управление ЧС в области здравоохранения.
11. Чрезвычайные ситуации на объектах хранения нефти и нефтепродуктов. Анализ причин.
12. Чрезвычайные ситуации на объектах хранения и переработки растительного сырья. Анализ причин.
13. Биологическая война. Биологическое оружие. Защита населения.
14. Химическая война. Химическое оружие. Защита населения.
15. Информационная война. Информационное оружие как угроза национальной безопасности.



16. Поддержание международного мира и безопасности. Миссии ООН.
17. Роботизация производства как способ обеспечения безопасности обслуживающего персонала.

#### Теоретические вопросы к зачету Зач01

1. Структура системы управления техносферной безопасностью.
2. Опасность и безопасность. Техносферная безопасность. Управление.
3. Классификация опасностей.
4. Опасные и вредные производственные факторы.
5. Законодательная база управления промышленной безопасностью.
6. Законодательная база управления экологической безопасностью.
7. Международная законодательная база управления техносферной безопасностью.
8. Управляющие структуры в системе управления техносферной безопасностью.
9. Охрана труда. Нормы и правила в сфере охраны труда.
10. Система управления охраной труда. Интегральные показатели труда.
11. Средства индивидуальной и коллективной защиты работающего.
12. Инженерно-технические средства обеспечения безопасности оборудования.
13. ОПО. Определение, классификация. Обязательные для ОПО процедуры.
14. Декларирование ОПО.
15. Основные методы, рекомендуемые для проведения анализа риска. Вероятностная оценка основных факторов риска.
16. Порядок страхования ОПО.
17. Страхование профессиональных рисков.
18. Управление ЧС. Законы и подзаконные акты в области управления ЧС. Классификация ЧС.
19. Химические отравляющие вещества. Средства защиты человека от воздействия отравляющих веществ.
20. Экономический механизм управления техносферной безопасностью.
21. Превентивные мероприятия.
22. Оценка экономического ущерба от аварий, чрезвычайных ситуаций техногенного и природного характера, производственного травматизма, профессиональных заболеваний.
23. Оценка и управление риском.
24. Международные стандарты управления промышленной безопасностью, охраны окружающей среды, система менеджмента качества.
25. Управление пожарной безопасностью. Управляющие структуры. Классификация пожаров. Профилактика пожарной безопасности.
26. Структура полного ущерба от аварий на технических объектах.
27. Методы анализа техногенного риска.
28. Построение деревьев отказов.
29. Построение деревьев событий.
30. Управление экологической безопасностью. Государственное регулирование в природно-техногенной сфере.
31. Единая государственная система предупреждения и ликвидации ЧС.

#### Практические задания к зачету Зач01 (примеры)

1. Определить вероятность возникновения рефлекторных реакций при определенной концентрации загрязняющего вещества в воздухе.
2. На объекте хранения опасного вещества имеется емкость объемом  $V$ . Она на  $x$  % заполнена сжиженным опасным веществом под давлением. Определить массы газовой и

жидкой фазы в емкости, массу опасного вещества, поступающего в первичное облако в виде газа и аэрозоля, а также площадь пролива в случае мгновенного разрушения емкости.

3. Какие воздействия на незащищенных людей будут наблюдаться, если они окажутся в  $R$  км от эпицентра воздушного взрыва ядерного боеприпаса мощностью  $q$  Мт. Рассчитать вероятность разрыва барабанных перепонок. Рассчитать вероятность разрушения объектов.

4. В результате аварийного разлива нефтепродуктов на ... море на расстоянии до  $R$  км от береговой линии наблюдается пленка нефтепродуктов площадью  $S$  м<sup>2</sup>. Меры по ликвидации разлива начали предпринимать через  $T$ . Удельная масса пленки нефтепродуктов равна  $M$  г/м<sup>2</sup>, концентрация растворенных в воде водного объекта нефтепродуктов под слоем разлива –  $C$  (с учетом фоновой концентрации). Глубина отбора проб составляет  $H$  м. Рассчитать размер вреда.

## 8.2. Критерии и шкалы оценивания

### 8.2.1. Шкалы оценивания

Для контрольных мероприятий устанавливается минимальное и максимальное количество баллов в соответствии с таблицей 8.1.

Контрольное мероприятие считается пройденным успешно при условии набора количества баллов не ниже минимального.

Результат обучения по дисциплине считается достигнутым при успешном прохождении обучающимся всех контрольных мероприятий, относящихся к данному результату обучения.

Таблица 8.1 – Шкалы оценивания контрольных мероприятий

Обозначение	Наименование	Форма контроля	Количество баллов	
			min	max
ПР01	Семинар, решение поисковых задач «Анализ электронной базы опасных химических веществ»	опрос	3	5
ПР04	Решение задач «Оценка риска здоровью человека на основе гигиенического регламентирования вредных факторов окружающей среды».	сам. работа	3	5
СР12	Средства индивидуальной защиты работающего на промышленном предприятии (по отраслям промышленности).	опрос	3	5
СР27	Системы безопасности ОПО.	опрос	3	5
ПР06	Решение задач «Оценка последствий аварийных выбросов опасных веществ при разрушении оборудования, содержащего опасное вещество в жидком состоянии»	сам. работа	3	5
ПР07	Решение задач «Вероятностная оценка поражающего действия взрывных волн на объекты и людей».	контр. работа	3	5
ПР11	Семинар «ЧС природного и техногенного характера в России и мире последних десятилетий. Причины.	опрос	3	5

Обоз-	Наименование	Форма контроля	Количество баллов	
	Оценка последствий. Меры по предотвращению. Системы безопасности».			
ПР14	Решение задач «Расчёт ущерба (вреда), причинённого водным объектам в результате аварийных разливов нефти, нефтепродуктов».	контр. работа	3	5
СР74	Принцип «системности» в международном законодательстве.	опрос	3	5
СР75	Подготовка рефератов.	защита	5	10
Зач01	Зачет	зачет	40	100

### 8.2.2. Критерии оценивания

При оценивании результатов обучения по дисциплине в ходе текущего контроля успеваемости используются следующие критерии.

Минимальное количество баллов выставляется обучающемуся при выполнении всех указанных показателей (Таблица 8.2), допускаются несущественные неточности в изложении и оформлении материала

Таблица 8.2 – Критерии оценивания мероприятий текущего контроля успеваемости

Наименование, обозначение	Показатели выставления минимального количества баллов
Контрольная работа	правильно решено не менее 50% заданий
Опрос	даны правильные ответы не менее чем на 50% заданных вопросов
Самостоятельная работа	правильно решено не менее 50% заданий
Реферат	тема реферата раскрыта; использованы рекомендуемые источники; соблюдены требования к объему и оформлению реферата

При оценивании результатов обучения по дисциплине в ходе промежуточной аттестации используются следующие критерии.

Зачет (Зач01).

Задание состоит из 2 теоретических вопросов и 1 практического задания.

Время на подготовку: 45 минут.

Каждый теоретический вопрос оценивается максимально 35 баллами, практическое задание – максимально 30 баллами. Максимальное суммарное количество баллов – 100.

### Критерии оценивания ответа на теоретический вопрос

Показатель	Максимальное количество баллов
Знание определений основных понятий, грамотное употребления понятий	9
Полнота раскрытия вопроса	9
Умение раскрыть взаимосвязи между отдельными компонентами (понятиями и моделями, теоремами и их применением, данными и формулами и т.п.)	9

Ответы на дополнительные вопросы	8
Всего	35

Критерии оценивания выполнения практического задания

Показатель	Максимальное количество баллов
Формализация условий задачи	7
Обоснованность выбора метода (модели, алгоритма) решения	8
Правильность проведение расчетов	8
Полнота анализа полученных результатов	7
Всего	30

Итоговая оценка по дисциплине выставляется с учетом результатов текущего контроля (приведенных к норме в 60 баллов) с использованием следующей шкалы.

Оценка	Набрано баллов
«зачтено»	41-100
«не зачтено»	0-40

МИНИСТЕРСТВО НАУКИ И ВЫСШЕГО ОБРАЗОВАНИЯ РОССИЙСКОЙ ФЕДЕРАЦИИ  
Федеральное государственное бюджетное образовательное учреждение  
высшего образования

«Тамбовский государственный технический университет»  
(ФГБОУ ВО «ТГТУ»)



УТВЕРЖДАЮ

Директор Технологического института

Д.Л. Полушкин

« 21 » января 20 21 г.

## РАБОЧАЯ ПРОГРАММА ДИСЦИПЛИНЫ

**ФТД.02 Основы ноосферной безопасности**

(шифр и наименование дисциплины в соответствии с утвержденным учебным планом подготовки)

Направление

**20.03.01 Техносферная безопасность**

(шифр и наименование)

Профиль

**Защита в чрезвычайных ситуациях**

(наименование профиля образовательной программы)

Формы обучения:

**Очная, заочная**

Кафедра:

**Химия и химические технологии**

(наименование кафедры)

Составитель:

**К.х.н., доцент**

степень, должность

подпись

**А.Ю. Осетров**

инициалы, фамилия

Заведующий кафедрой

подпись

**А.В. Рухов**

инициалы, фамилия

Тамбов 2021

## 1. ПЛАНИРУЕМЫЕ РЕЗУЛЬТАТЫ ОБУЧЕНИЯ ПО ДИСЦИПЛИНЕ И ЕЕ МЕСТО В СТРУКТУРЕ ОПОП

Цель освоения дисциплины – достижение планируемых результатов обучения (таблица 1.1), соотнесенных с индикаторами достижения компетенций и целью реализации ОПОП.

Дисциплина входит в состав факультативных дисциплин.

Таблица 1.1 – Результаты обучения по дисциплине

Код, наименование индикатора	Результаты обучения по дисциплине
<b>ФК-2 Способен представлять современную картину мира на основе целостности системы знаний о ноосфере</b>	
ИД-1 (ФК-2) Знает фундаментальные законы природы, факторы, определяющие устойчивость биосферы, характеристики возрастания антропогенного воздействия на природу	Формулирует фундаментальные законы природы и основные факторы, определяющие устойчивость биосферы  Называет основные характеристики возрастания антропогенного воздействия на природу
ИД-2 (ФК-2) Знает принципы рационального использования ресурсов биосферы, методы снижения хозяйственного воздействия на окружающую среду, основные проблемы развития техники и технологии	Формулирует основные принципы рационального использования ресурсов биосферы
ИД-3 (ФК-2) Умеет анализировать социально значимые проблемы, касающиеся вопросов ноосферной безопасности	Интерпретирует социально значимые проблемы, касающиеся вопросов ноосферной безопасности
ИД-4 (ФК-2) Владеет навыками решения конкретных задач по проблеме ноосферной безопасности	Анализирует информацию относительно проблем ноосферной безопасности и делает вывод о пути их решения

Результаты обучения по дисциплине достигаются в рамках осуществления всех видов контактной и самостоятельной работы обучающихся в соответствии с утвержденным учебным планом.

Индикаторы достижения компетенций считаются сформированными при достижении соответствующих им результатов обучения.

## 2. ОБЪЁМ ДИСЦИПЛИНЫ

Объем дисциплины составляет 2 зачетные единицы.

Ниже приведено распределение общего объема дисциплины (в академических часах) в соответствии с утвержденным учебным планом.

Виды работ	Форма обучения	
	Очная	Заочная
	4 семестр	2 курс
<b><i>Контактная работа</i></b>	<b>17</b>	<b>3</b>
занятия лекционного типа	16	2
лабораторные занятия		
практические занятия		
курсовое проектирование		
консультации		
промежуточная аттестация	1	1
<b><i>Самостоятельная работа</i></b>	<b>55</b>	<b>69</b>
<b><i>Всего</i></b>	<b>72</b>	<b>72</b>

### 3. СОДЕРЖАНИЕ ДИСЦИПЛИНЫ

#### **Раздел 1. Человек и общество: ноосферное развитие**

Понятие ноосферологии. Место и роль науки в жизни общества. Ноосферология в современной научной картине мира. Гуманитарные аспекты учения о ноосфере. Стратегии устойчивого развития: проблемы и перспективы. Информатизация ноосферы. Технологические ресурсы ноосферы: инвайроментальная энергетика, биотехнология, генная инженерия. Ноосферные основы экономики. Основные положения концепции устойчивого развития цивилизации в третьем тысячелетии.

Ноосферное образование. Теоретические основы экологического образования и воспитания. Система экологического образования и воспитания: структура, сущность, принципы, цель, задачи, формы, методы. Историко-педагогические аспекты проблемы экологического воспитания. Экологическое образование в школе. Экологическое образование в ВУЗах. Анализ научной экологической литературы.

Предмет изучения, функции и основные проблемы биоэтики. Объективные предпосылки возникновения и развития биоэтики как научной дисциплины. Ключевые вопросы биоэтики. Направления биоэтики. Нравственные принципы отношения биоэтики к жизни. Биоэтика как естественное обоснование человеческой морали. Этика жизни или биоэтика: аксиологические альтернативы. Духовная культура и биоэтика. Биоэтика как естественное обоснование человеческой морали. Юридические проблемы биоэтики.

Этика, мораль, нравственность. Нравственный прогресс в мире культуры человеческих отношений. Прогресс как проблема. Причины прогресса нравственности. Научно-техническая революция и нравственность.

Самостоятельная работа:

СР01. Изучить фундаментальные идеи основоположников учения о ноосфере и технологические достижения XX и XXI века

СР02. Изучить сущность преобразований индивидуального человека и общественно-го сознания при вхождении в ноосферу; главные направления развития ноосферной философии

СР03. Подготовить реферат на заданную тему

#### **Раздел 2. Биосфера и ноосфера: понятие, сходство и различие**

Понятие и структурные уровни биосферы, ее содержание и значение. История развития биосферы и этапы ее исследования учеными разных времен. Зарождение жизни. Классификация и разновидности экосистем, круговорот вещества внутри них и отличительные черты. Биосфера как глобальная экосистема. Учение В.И. Вернадского о биосфере, как об активной оболочке земли. Биогенная миграция химических элементов и биогеохимические принципы. Связь геологических процессов в биосфере с деятельностью живого вещества. Роль человеческого фактора в развитии биосферы. Искусственная биосфера. Проблемы биосферы сегодня. Будущее биосферы.

Возникновение и развитие ноосферы. История представлений о ноосфере. Учение В.И. Вернадского о ноосфере. Предпосылки образования ноосферы как высшей стадии развития биосферы. Формирование ноосферного мировоззрения по А.К. Адамову. Взаимодействие биосферы и ноосферы. Современная концепция ноосферы и устойчивого развития.

Самостоятельная работа:

СР04. Изучить современные проблемы потребления ресурсов биосферы



СР05. Изучить основные особенности перехода от ресурсно-сырьевой к высокотехнологичной ноосферной экономике России

СР06. Подготовить реферат на заданную тему

### **Раздел 3. Экологическая культура человека в ноосфере**

Понятие и сущность терминов: антропоцентризм и биоцентризм. Становление понятий антропоцентризма и биоцентризма. Истоки возникновения. Место человека в природе. Переход от антропоцентризма к биоцентризму.

Защита окружающей среды. Законы взаимоотношений "Человек-природа". История становления экологической этики как прикладной науки. Основные направления экологической этики. Этапы развития экологической этики в России и на Западе. Актуальные проблемы экологической этики: взгляд с позиции антропоцентризма и биоцентризма. Экобиоцентризм как основание экологической этики.

Сущность экологического сознания. Становление экологического сознания. Экологическое сознание древности, в эпоху античности и средневековья. Экологическое сознание и наука нового времени. Цель и задачи формирования экологической культуры. Основные принципы и направления деятельности по формированию экологической культуры. Пути и средства реализации политики в области формирования экологической культуры. Реализация основных положений концепции формирования экологической культуры.

История взаимодействия человека и окружающей среды. Проблема права и долга в отношении к животным. Самостоятельная ценность животных. Проблема физических и нравственных страданий у животного. Анализ глобальных экологических проблем современного мира, их главные причины и предпосылки, место и значение человека в их распространении. Нарушение экологического равновесия. Перспективы развития и решения экологических проблем. Охрана окружающей среды.

Самостоятельная работа:

СР07. Изучить проблемы моделирования глобального развития и изменений биосферы, техногенной эволюции и создания искусственной среды обитания

СР08. Изучить основную цель научных исследований по ноосферной безопасности; источники угроз ноосферной безопасности

СР09. Подготовить реферат на заданную тему

СР10. Подготовиться к опросу

#### 4. ПЕРЕЧЕНЬ УЧЕБНОЙ ЛИТЕРАТУРЫ, ИНФОРМАЦИОННЫХ РЕСУРСОВ И ТЕХНОЛОГИЙ

##### 4.1. Учебная литература

1. Марков Ю.Г. Социальная экология. Взаимодействие общества и природы [Электронный ресурс] : учебное пособие / Ю.Г. Марков. — Электрон. текстовые данные. — Новосибирск: Сибирское университетское издательство, 2017. — 544 с. — 978-5-379-02010-1. — Режим доступа: <http://www.iprbookshop.ru/65291.html>
2. Петров К.М. Общая экология: взаимодействие общества и природы [Электронный ресурс] : учебное пособие для вузов / К.М. Петров. — Электрон. текстовые данные. — СПб. : ХИМИЗДАТ, 2016. — 352 с. — 978-5-9388-274-8. — Режим доступа: <http://www.iprbookshop.ru/49797.html>
3. Техногенная безопасность в ноосфере [Электронный ресурс]: практикум / А. В. Бояршинов, В. М. Дмитриев, В. Ф. Егоров [и др.]. - Тамбов: ТГТУ, 2010. - Режим доступа к книге: <http://tstu.ru/book/elib/pdf/2010/xarkevich.pdf>.
4. Козиков И.А. В.И. Вернадский - создатель учения о ноосфере [Электронный ресурс]/ Козиков И.А.— Электрон. текстовые данные.— М.: Московский государственный университет имени М.В. Ломоносова, 2014.— 224 с.— Режим доступа: <http://www.iprbookshop.ru/54618>.— ЭБС «IPRbooks»
5. Дробжева Г.М. Ноосферная философия [Электронный ресурс]: учебно-методический комплекс / Г.М. Дробжева. — Электрон. текстовые данные. — Тамбов: Тамбовский государственный технический университет, ЭБС АСВ, 2012. — 97 с. — 2227-8397. — Режим доступа: <http://www.iprbookshop.ru/64131.html>
6. Гиляров, А. М. Экология биосферы [Электронный ресурс]: учебное пособие / А. М. Гиляров; под редакцией Д. В. Карелина, Л. В. Полищука. — Москва : Московский государственный университет имени М.В. Ломоносова, 2016. — 160 с. Режим доступа: <http://www.iprbookshop.ru/97530.html>

##### 4.2. Интернет-ресурсы, в том числе современные профессиональные базы данных и информационные справочные системы

- Университетская информационная система «РОССИЯ» <https://uisrussia.msu.ru>  
Справочно-правовая система «Консультант+» <http://www.consultant-urist.ru>  
Справочно-правовая система «Гарант» <http://www.garant.ru>  
База данных Web of Science <https://apps.webofknowledge.com/>  
База данных Scopus <https://www.scopus.com>  
Портал открытых данных Российской Федерации <https://data.gov.ru>  
База открытых данных Министерства труда и социальной защиты РФ <https://rosmintrud.ru/opendata>  
База данных Научной электронной библиотеки eLIBRARY.RU <https://elibrary.ru/>  
База данных профессиональных стандартов Министерства труда и социальной защиты РФ <http://profstandart.rosmintrud.ru/obshchiy-informatsionnyy-blok/natsionalnyy-reestr-professionalnykh-standartov/>  
Базы данных Министерства экономического развития РФ <http://www.economy.gov.ru>  
База открытых данных Росфинмониторинга <http://www.fedsfm.ru/opendata>  
Электронная база данных «Издательство Лань» <https://e.lanbook.com>  
Электронная библиотечная система «IPRbooks» <http://www.iprbookshop.ru>  
База данных «Электронно-библиотечная система «ЭБС ЮРАЙТ» <https://www.biblio-online.ru>  
База данных электронно-библиотечной системы ТГТУ <http://elib.tstu.ru>

Федеральная государственная информационная система «Национальная электронная библиотека» <https://нэб.рф>

Национальный портал онлайн обучения «Открытое образование» <https://openedu.ru>

Электронная база данных "Polpred.com Обзор СМИ" <https://www.polpred.com>

Официальный сайт Федерального агентства по техническому регулированию и метрологии <http://protect.gost.ru/>

Ресурсы электронной информационно-образовательной среды университета представлены в локальном нормативном акте «Положение об электронной информационно-образовательной среде Тамбовского государственного технического университета».

Электронные образовательные ресурсы, к которым обеспечен доступ обучающихся, в т.ч. приспособленные для использования инвалидами и лицами с ограниченными возможностями здоровья, приведены на официальном сайте университета в разделе «Университет»-«Сведения об образовательной организации»-«Материально-техническое обеспечение и оснащённость образовательного процесса».

Сведения о лицензионном программном обеспечении, используемом в образовательном процессе, представлены на официальном сайте университета в разделе «Образование»-«Учебная работа»-«Доступное программное обеспечение».

## 5. МЕТОДИЧЕСКИЕ УКАЗАНИЯ ДЛЯ ОБУЧАЮЩИХСЯ ПО ОСВОЕНИЮ ДИСЦИПЛИНЫ

Подготовка к лекционному занятию включает выполнение всех видов заданий, рекомендованных к каждой лекции, т.е. задания выполняются еще до лекционного занятия по соответствующей теме.

В ходе лекционных занятий необходимо вести конспектирование учебного материала, обращать внимание на категории, формулировки, раскрывающие содержание тех или иных явлений и процессов, научные выводы и практические рекомендации. Желательно оставить в рабочих конспектах поля, на которых делать пометки из рекомендованной литературы, дополняющие материал прослушанной лекции, а также подчеркивающие особую важность тех или иных теоретических положений.

Необходимо задавать преподавателю уточняющие вопросы с целью уяснения теоретических положений, разрешения спорных ситуаций. Целесообразно дорабатывать свой конспект лекции, делая в нем соответствующие записи из литературы, рекомендованной преподавателем и предусмотренной учебной программой.

Реферат представляет письменный материал по определённой теме, в котором собрана информация из одного или нескольких источников. В нем в обобщенном виде представляется материал на определенную тему, включающий обзор соответствующих литературных и других источников. Рефераты могут являться изложением содержания какой-либо научной работы, статьи и т.п.

Реферат должен быть представлен в сброшюрованном виде и включать:

- титульный лист;
- содержание с указанием страниц;
- разделы основной части;
- заключение;
- список используемой литературы.

Объем реферата составляет 10 – 15 страниц машинописного текста через 1,5 интервал, шрифт Times New Roman, номер 14 pt; размеры полей: верхнее и нижнее – 2 см, левое – 3 см, правое – 1,5 см, выравнивание по ширине. Названия разделов должны быть выполнены жирным шрифтом, выравнивание – по середине. Нумерация страниц – в правом нижнем углу. Работа может содержать рисунки, таблицы, графики, схемы.

Самостоятельная работа студента является основным средством овладения учебным материалом во время, свободное от обязательных учебных занятий. Самостоятельная работа студента над усвоением учебного материала по учебной дисциплине может выполняться в библиотеке университета, учебных кабинетах, компьютерных классах, а также в домашних условиях. Содержание самостоятельной работы студента определяется учебной программой дисциплины, методическими материалами, заданиями и указаниями преподавателя.

Самостоятельная работа может осуществляться в аудиторной и внеаудиторной формах. Самостоятельная работа в аудиторное время может включать:

- конспектирование (составление тезисов) лекций;
- работу со справочной и методической литературой;

Самостоятельная работа во внеаудиторное время может состоять из:

- повторения лекционного материала;
- изучения учебной и научной литературы;
- написания рефератов и подготовка к опросу;

выделение наиболее сложных и проблемных вопросов по изучаемой теме.

## 6. МАТЕРИАЛЬНО-ТЕХНИЧЕСКОЕ ОБЕСПЕЧЕНИЕ

По всем видам учебной деятельности в рамках дисциплины используются аудитории, оснащенные необходимым специализированным оборудованием.

Наименование специальных помещений	Оснащенность специальных помещений	Перечень лицензионного программного обеспечения / Реквизиты подтверждающего документа
учебные аудитории для проведения занятий лекционного типа	Мебель: учебная мебель Технические средства обучения: экран, проектор, компьютер	MS Office, Windows / Корпоративные академические лицензии бессрочные Microsoft Open License №47425744, 48248803, 41251589, 46314939, 44964701, 43925361, 45936776, 47425744, 41875901, 41318363, 60102643;
учебные аудитории для проведения групповых и индивидуальных консультаций, текущего контроля и промежуточной аттестации	Мебель: учебная мебель	

Для самостоятельной работы обучающихся предусмотрены помещения, укомплектованные специализированной мебелью, оснащенные компьютерной техникой с возможностью подключения к сети «Интернет» и обеспечением доступа в электронную информационно-образовательную среду университета.

Наименование помещений для самостоятельной работы обучающихся	Оснащенность помещений для самостоятельной работы обучающихся	Перечень лицензионного программного обеспечения / Реквизиты подтверждающего документа
Помещение для самостоятельной работы обучающихся (читальный зал Научной библиотеки)	Мебель: учебная мебель Комплект специализированной мебели: компьютерные столы Оборудование: компьютерная техника с подключением к информационно-коммуникационной сети «Интернет» и доступом в электронную информационно-образовательную среду образовательной организации, веб-камеры, коммуникационное оборудование, обеспечивающее доступ к сети интернет (проводное соединение и беспроводное соединение по технологии Wi-Fi)	Microsoft Windows 7 pro Лицензия №49487340 Microsoft Office 2007 Лицензия №49487340
Помещение для самостоятельной работы обучающихся (ауд. 333/А)	Мебель: учебная мебель Комплект специализированной мебели: компьютерные столы Оборудование: компьютерная техника с подключением к информационно-коммуникационной сети «Интернет» и доступом в электронную информационно-образовательную среду образовательной организации, веб-камеры, коммуникационное оборудование, обеспечивающее доступ к сети интернет (проводное соединение и беспроводное соединение по технологии Wi-Fi)	Microsoft Windows XP Лицензия №44964701 Microsoft Office 2007 Лицензия №44964701

## 7. ТЕКУЩИЙ КОНТРОЛЬ УСПЕВАЕМОСТИ И ПРОМЕЖУТОЧНАЯ АТТЕСТАЦИЯ

Проверка достижения результатов обучения по дисциплине осуществляется в рамках текущего контроля успеваемости и промежуточной аттестации.

### 7.1. Текущий контроль успеваемости

Текущий контроль успеваемости включает в себя мероприятия по оцениванию выполнения заданий для самостоятельной работы. Мероприятия текущего контроля успеваемости приведены в таблице 7.1.

Таблица 7.1 – Мероприятия текущего контроля успеваемости

Обозначение	Наименование	Форма контроля
СР03	Подготовить реферат на заданную тему	реферат
СР06	Подготовить реферат на заданную тему	реферат
СР09	Подготовить реферат на заданную тему	реферат
СР10	Подготовиться к опросу	опрос

### 7.2. Промежуточная аттестация

Формы промежуточной аттестации по дисциплине приведены в таблице 7.2.

Таблица 7.2 – Формы промежуточной аттестации

Обозначение	Форма отчетности	Очная	Заочная
Зач01	Зачет	4 семестр	2 курс

## 8. ФОНД ОЦЕНОЧНЫХ СРЕДСТВ

### 8.1. Оценочные средства

Оценочные средства соотнесены с результатами обучения по дисциплине и индикаторами достижения компетенций.

**ИД-1 (ФК-2) Знает фундаментальные законы природы, факторы, определяющие устойчивость биосферы, характеристики возрастания антропогенного воздействия на природу**

Результаты обучения	Контрольные мероприятия
Формулирует фундаментальные законы природы и основные факторы, определяющие устойчивость биосферы	СР03, Зач01
Называет основные характеристики возрастания антропогенного воздействия на природу	СР03, Зач01

Темы реферата СР03

1. Формирование экологического сознания.
2. Экологические аспекты культуры и образования.
3. Основные направления научно-исследовательских работ А.К. Адамова.
4. Учение В.И. Вернадского о биосфере и ноосфере.
5. Живое вещество и его роль в развитии биосферы.
6. Экологическое сознание в архаичную эпоху и эпоху античности.
7. Экологическое сознание в эпоху средневековья.
8. Экологическое сознание и наука нового времени.
9. Ноосфера как новая стадия развития биосферы.
10. В.И. Вернадский – профессор и академик.
11. Русский космист А.В. Сухово-Кобылин.
12. Русский космист В.Ф. Одоевский.
13. К.Э. Циолковский – выдающийся русский космист.

Теоретические вопросы к зачету Зач01

1. Ноосферология как научное явление.
2. Методы ноосферологии.
3. Функции ноосферологии.
4. Современные подходы в понимании ноосферологии.
5. В.И. Вернадский и его научная деятельность.
6. Роль В.И. Вернадского в развитии учения о ноосфере.
7. В.И. Вернадский и ноосферология.
8. Ноосферное мышление как концепция разумной энергии человеческого разума.
9. Ноосферная реальность.
10. Концепция ноосферного мышления 21 века.
11. Ноосферное образование – стратегический ресурс общества.
12. Ноосфера и информационное пространство цивилизации.
13. Ноосферная философия.
14. Духовный тип организации общества.
15. Этическое измерение концепции ноосферы.
16. Духовные ценности в учениях о ноосфере.
17. Конфликт ноосферы и жизни.
18. Новое экологическое сознание: консервационизм, русский космизм.
19. Новое экологическое сознание: экологизм, учение о ноосфере.

**ИД-2 (ФК-2) Знает принципы рационального использования ресурсов биосферы, методы снижения хозяйственного воздействия на окружающую среду, основные проблемы развития техники и технологии**

Результаты обучения	Контрольные мероприятия
Формулирует основные принципы рационального использования ресурсов биосферы	СР06, Зач01

Темы реферата СР06

1. Международное экологическое сотрудничество.
2. Экология и народонаселение.
3. Глобальные экологические проблемы.
4. Энергетические проблемы современной цивилизации(ископаемое топливо, ядерная энергетика, альтернативные источники энергии).
5. Альтернативные источники энергии.
6. Демографическая и продовольственная проблема цивилизации.
7. Роль человеческого фактора в развитии биосферы.
8. Проблемы цивилизации (экологические, угроза ядерной войны).
9. Основные законы и нормативные акты, регулирующие взаимодействие человека и природы в Российской Федерации.
10. Противоречие между биологической природой человека и его действием на биосферу.
11. Особенности рационального использования ресурсов биосферы.

Теоретические вопросы к зачету Зач01

1. Культурная эволюция человека: ноосферный подход.
2. Биологическое будущее человечества в философских учениях космизма.
3. Ноосферное явление и глобальность в социально-экономических системах.
4. Понятие об экологической культуре.
5. Принципы экологической культуры.
6. Основы экологической культуры.
7. Проблемы мировой экологической культуры.
8. Экология человека.
9. Эстетическое восприятие ноосферы.
10. Человек-ноосфера.
11. Живое вещество и биосфера.

**ИД-3 (ФК-2) Умеет анализировать социально значимые проблемы, касающиеся вопросов ноосферной безопасности**

Результаты обучения	Контрольные мероприятия
Интерпретирует социально значимые проблемы, касающиеся вопросов ноосферной безопасности	СР09

Темы реферата СР06

1. Антропоцентризм, биоцентризм и биоэкоцентризм.
2. Универсальная этика и биоцентризм.
3. Ноосферные ориентиры безопасности.
4. Взаимосвязь устойчивого развития и безопасности.
5. Применением экономических механизмов регулирования и управления экологической безопасностью.
6. Парниковый эффект и его последствия.
7. Основные механизмы управления ноосферной безопасностью.
8. Процесс глобализации обеспечения безопасности.



9. Социально значимые проблемы ноосферной безопасности.
10. Особенности утилизации токсичных отходов.
11. Конференция ООН по окружающей среде и развитию.

#### **ИД-4 (ФК-2) Владеет навыками решения конкретных задач по проблеме ноосферной безопасности**

Результаты обучения	Контрольные мероприятия
Анализирует информацию относительно проблем ноосферной безопасности и делает вывод о пути их решения	СР10

Задания к опросу СР10 (примеры)

1. Виды ноосферной безопасности.
2. Понятие экологической безопасности и экологического риска.
3. Объекты, методы, принципы теории безопасности.
4. Понятие озоновых дыр.
5. Понятие кислотных дождей.
6. Основные функции биосферы.
7. Понятие ноосферы.
8. Основные положения учения В.И. Вернадского о биосфере.

#### **8.2. Критерии и шкалы оценивания**

Каждое мероприятие текущего контроля успеваемости оценивается по шкале «зачтено», «не зачтено».

Оценка «зачтено» выставляется обучающемуся при выполнении всех указанных показателей (Таблица 8.1), допускаются несущественные неточности в изложении и оформлении материала

При невыполнении хотя бы одного из показателей выставляется оценка «не зачтено».

Таблица 8.1 – Критерии оценивания мероприятий текущего контроля успеваемости

Наименование, обозначение	Показатель
Опрос	даны правильные ответы не менее чем на 50% заданных вопросов
Реферат	тема реферата раскрыта; использованы рекомендуемые источники; соблюдены требования к объему и оформлению реферата

При оценивании результатов обучения по дисциплине в ходе промежуточной аттестации используются следующие критерии и шкалы.

Зачет (Зач01).

Задание состоит из 2 теоретических вопросов.

Время на подготовку: 45 минут.


Оценка «зачтено» выставляется обучающемуся, если он знает программный материал, грамотно и по существу излагает его, не допуская существенных неточностей в ответах на вопросы.

Оценка «не зачтено» выставляется обучающемуся, который не знает значительной части программного материала, допускает существенные ошибки в ответах на вопросы.

Результат обучения по дисциплине считается достигнутым при получении обучающимся оценки «зачтено» по каждому из контрольных мероприятий, относящихся к данному результату обучения.

МИНИСТЕРСТВО НАУКИ И ВЫСШЕГО ОБРАЗОВАНИЯ РОССИЙСКОЙ ФЕДЕРАЦИИ  
Федеральное государственное бюджетное образовательное учреждение  
высшего образования

«Тамбовский государственный технический университет»  
(ФГБОУ ВО «ТГТУ»)



УТВЕРЖДАЮ

Директор *Наименование института*

Д.Л. Полушкин

«21» января 2021 г.

## РАБОЧАЯ ПРОГРАММА ДИСЦИПЛИНЫ

***Б1.В.01 Анатомия и физиология человека***

(шифр и наименование дисциплины в соответствии с утвержденным учебным планом подготовки)

Направление

***20.03.01 «Техносферная безопасность»***

(шифр и наименование)

Профиль

***«Защита в чрезвычайных ситуациях»***

(наименование профиля образовательной программы)

Формы обучения:

***очная, заочная***

Кафедра: ***Технологические процессы, аппараты и техносферная безопасность***

(наименование кафедры)

Составитель:

доцент

степень, должность

подпись

Вржещ В.В

инициалы, фамилия

Заведующий кафедрой

подпись

Гатапова Н.Ц

инициалы, фамилия

Тамбов 2021

## 1. ПЛАНИРУЕМЫЕ РЕЗУЛЬТАТЫ ОБУЧЕНИЯ ПО ДИСЦИПЛИНЕ И ЕЕ МЕСТО В СТРУКТУРЕ ОПОП

Цель освоения дисциплины – достижение планируемых результатов обучения (таблица 1.1), соотнесенных с индикаторами достижения компетенций и целью реализации ОПОП.

Дисциплина входит в состав части образовательной программы, формируемой участниками образовательных отношений.

Таблица 1.1 – Результаты обучения по дисциплине

Код, наименование индикатора	Результаты обучения по дисциплине
<b>ПК-5 способен анализировать механизмы воздействия опасностей на человека, определять характер взаимодействия организма человека с опасностями среды обитания с учетом действия вредных факторов</b>	
ИД-1 (ПК-5) знание особенностей строения тела человека и факторов, влияющих на его состояние в чрезвычайных ситуациях	знает особенности строения тела человека
	Знает факторы влияющие на состояние человека в чрезвычайных ситуациях

Результаты обучения по дисциплине достигаются в рамках осуществления всех видов контактной и самостоятельной работы обучающихся в соответствии с утвержденным учебным планом.

Индикаторы достижения компетенций считаются сформированными при достижении соответствующих им результатов обучения.

## 2. ОБЪЁМ ДИСЦИПЛИНЫ

Объем дисциплины составляет 3 зачетных единицы.

Ниже приведено распределение общего объема дисциплины (в академических часах) в соответствии с утвержденным учебным планом.

Виды работ	Форма обучения	
	Очная	Заочная
	2 семестр	1 курс
<b><i>Контактная работа</i></b>	<b>81</b>	<b>13</b>
занятия лекционного типа	48	6
лабораторные занятия		
практические занятия	32	6
курсовое проектирование		
консультации		
промежуточная аттестация	1	1
<b><i>Самостоятельная работа</i></b>	<b>27</b>	<b>95</b>
<b><i>Всего</i></b>	<b>108</b>	<b>108</b>

### 3. СОДЕРЖАНИЕ ДИСЦИПЛИНЫ

#### **Раздел 1 Основные понятия анатомии человека.**

##### **Тема 1. Анатомия человека**

Анатомия, как наука. Определение. Основные анатомические понятия. Опорно-двигательный аппарат человека: строение, биомеханика. Анатомия сердечно-сосудистой системы. Сердце. Основные кровеносные сосуды. Малый и большой круги кровообращения. Анатомические ориентиры прижатия крупных артерий. Анатомия нервной системы: головной мозг, его отделы, спинной мозг и его строение; крупные нервы человеческого организма. Общие закономерности строения сенсорных систем. Анатомия внутренних органов: органы дыхания, пищеварения, выделения, репродукции, железы внутренней секреции. Строение кожных покровов человека. Ткани человеческого организма. Основные виды и функции тканей. Орган его функциональный элемент. Специализация органов. Общая характеристика организма.

##### **Тема 2. Организм человека как биологическая система.**

Клетка: строение и химический состав клетки, основные структурно-функциональные компоненты. Функции клетки рецепторная, энергетическая, биосинтетическая, функции внутриклеточного переваривания, детоксикационная функция, специализированная функция. Жизненный цикл клетки. Понятие о физиологических системах, целостности организма. Нервная и гуморальная регуляция функций организма. Основные кибернетические принципы регуляции функций организма. Понятие о гомеостазе. Принципы организации физиологических функций.

##### **Тема 3. Физиология нервной системы человека.**

Нейрон как структурно функциональная единица центральной нервной системы. Синапсы их роль в передаче нервного импульса. Учение о биопотенциалах. Основные закономерности раздражения возбудимых тканей. Рефлекторный принцип деятельности нервной системы. Процессы возбуждения и торможения в ЦНС.

##### **Тема 4. Интегративная физиология человека**

Физиология анализаторов. Общая физиология анализаторов. Тактильный вкусовой, обонятельный, интероцептивный, температурный и двигательный анализаторы. Зрительный анализатор. Слуховой и вестибулярный анализаторы. Физиология высшей нервной деятельности. Условные рефлексы. Типы ВНД. Физиологические основы психических функций и целенаправленного поведения человека. Физиология адаптации.

##### **Тема 5 Физиология эндокринной системы человека**

Общая характеристика эндокринной системы. Гормоны, классификация, характеристика. Виды действия. Физиологическая организация эндокринной функции. Транспорт гормонов. Физиологические эффекты гормонов. Катаболизм и экскреция гормонов.

Практические занятия

ПР01. Строение опорно-двигательного аппарата человека. Анатомия органов грудной клетки и брюшной полости. Анатомическое строение головного мозга. Нервы и сосуды конечностей

ПР02. Физиология клетки. Функции клеточных органелл. Характеристика клеточной мембраны. Жизненный цикл клетки. Метаболизм клетки

Самостоятельная работа:

СР01. Общая физиология анализаторов Зрительный, слуховой вестибулярный анализаторы

СР02. Физиология ВГД. Условные рефлексы. Типы ВНД. Физиологические основы психических функций человека. Физиология целенаправленного поведения

СР03. Физиологическая эндокринной системы Физиологические эффекты гормонов. Катаболизм и экскреция гормонов. Регуляция эндокринной функции

## **Раздел 2 Физиология систем организма человека.**

### **Тема 6 Физиология дыхательной и сердечнососудистой систем человека**

Физиология дыхания. Внешнее дыхание. Регуляция дыхания и кислотно-основного состояния организма. Физиология кровообращения. Регуляция сердечной деятельности, кровообращение в миокарде. Насосная функция сердца. Внешнее проявление сердечной деятельности. Методы исследования лёгких и сердца регуляция гемодинамики

### **Тема 7 Физиология системы крови**

Физико-химические свойства крови. Форменные элементы крови: классификация, характеристика. Физиологическая система регуляции агрегатного состояния крови. Группы крови. Физиология гемостаза. Физиология иммунной системы человека. Селезёнка и её физиологическая роль.

### **Тема 8. Физиология органов пищеварительного тракта человека**

Физиология пищеварительного тракта и главных пищеварительных желёз печени и поджелудочной железы. Общая характеристика функциональной системы питания и физиологической системы пищеварения. Пищеварение в полости рта и желудке. Пищеварение в тонком и толстом кишечнике. Обмен веществ и энергии . Питание.

### **Тема 9. Физиология органов выделительной и репродуктивной системы человека**

Анатомия мочевыделительной системы. Физиология выделения, Мочеобразование и мочевыделение. Выделительная функция кожи, лёгких, пищеварительного тракта. Физиология терморегуляции. Анатомия репродуктивных органов. Физиология воспроизведения.

Практические занятия

ПР03. Рефлекторный принцип действия нервной системы. Нервные центры. Процесс возбуждения и торможения в ЦНС Физиология отделов головного мозга

ПР04. Рефлекторный принцип действия нервной системы. Нервные центры. Процесс возбуждения и торможения в ЦНС Физиология отделов головного мозга

Самостоятельная работа:

СР04. Физиология дыхания. Внешнее дыхание. Газы крови и их транспорт. Газообмен между кровью и тканями. Регуляция дыхания. Регуляция кислотно-основного состояния

CP05. Физиологические функции сердца. Нагнетательная функция сердца. Регуляция гемодинамик. Регуляция сердечной деятельности



#### 4. ПЕРЕЧЕНЬ УЧЕБНОЙ ЛИТЕРАТУРЫ, ИНФОРМАЦИОННЫХ РЕСУРСОВ И ТЕХНОЛОГИЙ

##### 4.1. Учебная литература

1. Савилов П.Н. Введение в общую физиологию [Электронный ресурс]: учебное пособие / П. Н. Савилов, В. Н. Яковлев. - Тамбов: ТГТУ, 2013. - Режим доступа к книге: "[Электронно-библиотечная система ТГТУ. Электронные учебники](http://www.tstu.ru/book/elib1/exe/2013/savilov-1.exe)".  
[www.tstu.ru/book/elib1/exe/2013/savilov-1.exe](http://www.tstu.ru/book/elib1/exe/2013/savilov-1.exe)

2. Максимова Н.Е. Физиология человека [Электронный ресурс] : учебное пособие / Н.Е. Максимова, Н.Н. Мочульская, В.В. Емельянов. — Электрон. текстовые данные. — Екатеринбург: Уральский федеральный университет, 2013. — 156 с. — 978-5-7996-0912-2. — Режим доступа: <http://www.iprbookshop.ru/68501.html>

3. Степанова С.В. Основы физиологии и анатомии человека. Профессиональные заболевания [Электронный ресурс] : учебное пособие / С.В. Степанова, С.Ю. Гармонов. — Электрон. текстовые данные. — Казань: Казанский национальный исследовательский технологический университет, 2009. — 217 с. — 978-5-7882-0626-4. — Режим доступа: <http://www.iprbookshop.ru/62534.html>

4. Удальцов Е.А. Основы анатомии и физиологии человека [Электронный ресурс] : практикум / Е.А. Удальцов. — Электрон. текстовые данные. — Новосибирск: Сибирский государственный университет телекоммуникаций и информатики, 2014. — 144 с. — 2227-8397. — Режим доступа: <http://www.iprbookshop.ru/55488.html>

5. Федюкович Н.И. Анатомия и физиология человека [Электронный ресурс] : учебник / Н.И. Федюкович, И.К. Гайнутдинов. — Электрон. текстовые данные. — Ростов-на-Дону: Феникс, 2010. — 511 с. — 978-5-222-16959-9. — Режим доступа: <http://www.iprbookshop.ru/58906.html>

6. Баскаков М.Б. Анатомия и физиология человека. Основы морфологии человека и общей патологии клетки [Электронный ресурс] : учебное пособие для СПО / М.Б. Баскаков. — Электрон. текстовые данные. — Саратов: Профобразование, 2017. — 114 с. — 978-5-4488-0013-9. — Режим доступа: <http://www.iprbookshop.ru/66385.html>

##### 4.2. Интернет-ресурсы, в том числе современные профессиональные базы данных и информационные справочные системы

Университетская информационная система «РОССИЯ» <https://uisrussia.msu.ru>

Справочно-правовая система «Консультант+» <http://www.consultant-urist.ru>

Справочно-правовая система «Гарант» <http://www.garant.ru>

База данных Web of Science <https://apps.webofknowledge.com/>

База данных Scopus <https://www.scopus.com>

Портал открытых данных Российской Федерации <https://data.gov.ru>

База открытых данных Министерства труда и социальной защиты РФ <https://rosmintrud.ru/opendata>

База данных Научной электронной библиотеки eLIBRARY.RU <https://elibrary.ru/>

База данных профессиональных стандартов Министерства труда и социальной защиты РФ <http://profstandart.rosmintrud.ru/obshchiy-informatsionnyy-blok/natsionalnyy-reestr-professionalnykh-standartov/>

Базы данных Министерства экономического развития РФ <http://www.economy.gov.ru>

База открытых данных Росфинмониторинга <http://www.fedsfm.ru/opendata>

Электронная база данных «Издательство Лань» <https://e.lanbook.com>

Электронная библиотечная система «IPRbooks» <http://www.iprbookshop.ru>

База данных «Электронно-библиотечная система «ЭБС ЮРАЙТ» <https://www.biblio-online.ru>

База данных электронно-библиотечной системы ТГТУ <http://elib.tstu.ru>

Федеральная государственная информационная система «Национальная электронная библиотека» <https://нэб.пф>

Национальный портал онлайн обучения «Открытое образование» <https://openedu.ru>

Электронная база данных "Polpred.com Обзор СМИ" <https://www.polpred.com>

Официальный сайт Федерального агентства по техническому регулированию и метрологии <http://protect.gost.ru/>

Ресурсы электронной информационно-образовательной среды университета представлены в локальном нормативном акте «Положение об электронной информационно-образовательной среде Тамбовского государственного технического университета».

Электронные образовательные ресурсы, к которым обеспечен доступ обучающихся, в т.ч. приспособленные для использования инвалидами и лицами с ограниченными возможностями здоровья, приведены на официальном сайте университета в разделе «Университет»-«Сведения об образовательной организации»-«Материально-техническое обеспечение и оснащённость образовательного процесса».

Сведения о лицензионном программном обеспечении, используемом в образовательном процессе, представлены на официальном сайте университета в разделе «Образование»-«Учебная работа»-«Доступное программное обеспечение».

## 5. МЕТОДИЧЕСКИЕ УКАЗАНИЯ ДЛЯ ОБУЧАЮЩИХСЯ ПО ОСВОЕНИЮ ДИСЦИПЛИНЫ

Подготовка к лекционному занятию включает выполнение всех видов заданий, рекомендованных к каждой лекции, т.е. задания выполняются еще до лекционного занятия по соответствующей теме. В ходе лекционных занятий необходимо вести конспектирование учебного материала, обращать внимание на категории, формулировки, раскрывающие содержание тех или иных явлений и процессов, научные выводы и практические рекомендации. Желательно оставить в рабочих конспектах поля, на которых делать пометки из рекомендованной литературы, дополняющие материал прослушанной лекции, а также подчеркивающие особую важность тех или иных теоретических положений. Необходимо задавать преподавателю уточняющие вопросы с целью уяснения теоретических положений, разрешения спорных ситуаций. Целесообразно дорабатывать свой конспект лекции, делая в нем соответствующие записи из литературы, рекомендованной преподавателем и предусмотренной учебной программой.

Практические занятия позволяют развивать у студентов творческое теоретическое мышление, умение самостоятельно изучать литературу, анализировать практику; учат четко формулировать мысль, вести дискуссию, то есть имеют исключительно важное значение в развитии самостоятельного мышления.

Подготовка к семинарскому занятию включает два этапа. На первом этапе студент планирует свою самостоятельную работу, которая включает: уяснение задания на самостоятельную работу; подбор рекомендованной литературы; составление плана работы, в котором определяются основные пункты предстоящей подготовки. Составление плана дисциплинирует и повышает организованность в работе. Второй этап включает непосредственную подготовку к занятию. Начинать надо с изучения рекомендованной литературы. Студенту необходимо помнить, что на лекции обычно рассматривается не весь материал, а только его часть. Остальная его часть восполняется в процессе самостоятельной работы. В связи с этим работа с рекомендованной литературой обязательна. Особое внимание при этом необходимо обратить на содержание основных положений и выводов, объяснение явлений и фактов, уяснение практического приложения рассматриваемых теоретических вопросов. Студенту следует подготовить тезисы для выступлений по всем учебным вопросам, выносимым на семинар, продумать примеры с целью обеспечения тесной связи изучаемой теории с реальной жизнью.

Готовясь к докладу или реферативному сообщению, студент может обращаться за методической помощью к преподавателю. Идя на консультацию, необходимо хорошо продумать вопросы, которые требуют разъяснения.

Самостоятельная работа студента является основным средством овладения учебным материалом во время, свободное от обязательных учебных занятий. Самостоятельная работа студента над усвоением учебного материала по учебной дисциплине может выполняться в библиотеке университета, учебных кабинетах, компьютерных классах, а также в домашних условиях. Содержание самостоятельной работы студента определяется учебной программой дисциплины, методическими материалами, заданиями и указаниями преподавателя. Студент может дополнить список использованной литературы современными источниками, не представленными в списке рекомендованной литературы, и в дальнейшем использовать собственные подготовленные учебные материалы при написании курсовых и дипломных работ. Самостоятельная работа студента может осуществляться в аудиторной и внеаудиторной формах. Самостоятельная работа в аудиторное время может включать:

- конспектирование (составление тезисов) лекций;
- работу со справочной и методической литературой;

- ~ выступления с докладами, сообщениями на семинарских занятиях;
- ~ участие в оперативном (текущем) опросе по отдельным темам изучаемой дисциплины;
- ~ Самостоятельная работа во внеаудиторное время может состоять из:
  - ~ повторение лекционного материала;
  - ~ подготовки к семинарам (практическим занятиям);
  - ~ изучения учебной и научной литературы;
  - ~ изучения нормативных правовых актов (в т.ч. в электронных базах данных);
  - ~ подготовки к семинарам устных докладов (сообщений).

## 6. МАТЕРИАЛЬНО-ТЕХНИЧЕСКОЕ ОБЕСПЕЧЕНИЕ

По всем видам учебной деятельности в рамках дисциплины используются аудитории, кабинеты, оснащенные необходимым специализированным оборудованием.

Наименование специальных помещений	Оснащенность специальных помещений	Перечень лицензионного программного обеспечения / Реквизиты подтверждающего документа
учебные аудитории для проведения занятий лекционного типа	Мебель: учебная мебель Технические средства: экран, проектор, компьютер	MSOffice, Windows / Корпоративные академические лицензии бессрочные MicrosoftOpenLicense №47425744, 48248803, 41251589, 46314939, 44964701, 43925361, 45936776, 47425744, 41875901, 41318363, 60102643;
учебные аудитории для проведения занятий семинарского типа, групповых и индивидуальных консультаций, текущего контроля и промежуточной аттестации	Мебель: учебная мебель	OpenOffice / свободно распространяемое ПО

Для самостоятельной работы обучающихся предусмотрены помещения, укомплектованные специализированной мебелью, оснащенные компьютерной техникой с возможностью подключения к сети «Интернет» и обеспечением доступа в электронную информационно-образовательную среду университета.

Наименование помещений для самостоятельной работы обучающихся	Оснащенность помещений для самостоятельной работы обучающихся	Перечень лицензионного программного обеспечения / Реквизиты подтверждающего документа
Помещение для самостоятельной работы обучающихся (читальный зал Научной библиотеки)	Мебель: учебная мебель Комплект специализированной мебели: компьютерные столы Оборудование: компьютерная техника с подключением к информационно-коммуникационной сети «Интернет» и доступом в электронную информационно-образовательную среду образовательной организации, веб-камеры, коммуникационное оборудование, обеспечивающее доступ к сети интернет (проводное соединение и беспроводное соединение по технологии Wi-Fi)	Microsoft Windows 7 pro Лицензия №49487340 Microsoft Office 2007 Лицензия №49487340
Помещение для самостоятельной работы обучающихся (ауд. 333/А)	Мебель: учебная мебель Комплект специализированной мебели: компьютерные столы Оборудование: компьютерная техника с подключением к информационно-коммуникационной сети «Интернет» и доступом в электронную информационно-образовательную среду образовательной организации, веб-камеры, коммуникационное оборудование, обеспечивающее доступ к сети интернет (проводное соединение и беспроводное соединение по технологии Wi-Fi)	Microsoft Windows XP Лицензия №44964701 Microsoft Office 2007 Лицензия №44964701

## 7. ТЕКУЩИЙ КОНТРОЛЬ УСПЕВАЕМОСТИ И ПРОМЕЖУТОЧНАЯ АТТЕСТАЦИЯ

Проверка достижения результатов обучения по дисциплине осуществляется в рамках текущего контроля успеваемости и промежуточной аттестации.

### 7.1. Текущий контроль успеваемости

Текущий контроль успеваемости включает в себя мероприятия по оцениванию выполнения заданий на практических занятиях, заданий для самостоятельной работы. Мероприятия текущего контроля успеваемости приведены в таблице 7.1.

Таблица 7.1 – Мероприятия текущего контроля успеваемости

Обозначение	Наименование	Форма проведения
1	2	3
ПР01	Практическое занятие 1. Строение опорно-двигательного аппарата человека. Анатомия органов грудной клетки и брюшной полости. Анатомическое строение головного мозга. Нервы и сосуды конечностей	опрос
ПР02	Практическое занятие 2. Физиология клетки. Функции клеточных органелл. Характеристика клеточной мембраны. Жизненный цикл клетки. Метаболизм клетки	опрос
ПР03	Практическое занятие 3 Биопотенциалы. Механизмы процесса возбуждения и его распространения. Основные закономерности раздражения возбудимых тканей. Нейрон как структурно-функциональная единица нервной системы	опрос
ПР04	Практическое занятие 4 Рефлекторный принцип действия нервной системы. Нервные центры. Процесс возбуждения и торможения в ЦНС Физиология отделов головного мозга	опрос
СР01	Практическое занятие 5 Общая физиология анализаторов Зрительный, слуховой вестибулярный анализаторы	реферат
СР02	Практическое занятие 6 Физиология ВГД. Условные рефлексы. Типы ВНД. Физиологические основы психических функций человека. Физиология целенаправленного поведения	реферат
СР03	Практическое занятие 7 Физиологическая эндокринной системы Физиологические эффекты гормонов. Катаболизм и экскреция гормонов. Регуляция эндокринной функции	реферат
СР04	Практическое занятие 8 Физиология дыхания. Внешнее дыхание. Газы крови и их транспорт. Газообмен между кровью и тканями. Регуляция дыхания. Регуляция кислотно-основного состояния	реферат
СР05	Практическое занятие 9 Физиологические функции сердца. Нагнетательная функция сердца. Регуляция гемодинамик. Регуляция сердечной деятельности	реферат

## 7.2. Промежуточная аттестация

Формы промежуточной аттестации по дисциплине приведены в таблице 7.2.

Таблица 7.2 – Формы промежуточной аттестации

Обоз- начение	Форма отчетности	Очная	Заочная
Зач02	Зачет	2 семестр	1 курс

## 8. ФОНД ОЦЕНОЧНЫХ СРЕДСТВ

### 8.1. Оценочные средства

Оценочные средства соотнесены с результатами обучения по дисциплине и индикаторами достижения компетенций.

ИД-1 (ПК-5) знание особенностей строения тела человека и факторов, влияющих на его состояние в чрезвычайных ситуациях

Результаты обучения	Контрольные мероприятия
знает особенности строения тела человека	ПР01, ПР02, СР01-СР03
Знает факторы влияющие на состояние человека в чрезвычайных ситуациях	СР04, СР05, ПР02-ПР04, Зач02

Задания к опросу ПР01-04

1. Эритроцитарная и лейкоцитарная системы крови.
2. Физико-химические свойства крови.
3. Физиологическая система регуляции агрегантного состояния крови.
4. Группы крови.
5. Общая характеристика функциональной системы питания и физиологической системы пищеварения.
6. Пищеварение в полости рта, желудке и кишечнике.
7. Обмен веществ и энергии. пищеварительного тракта и органов брюшной полости. Физиология пищеварения.
8. Основы правильного питания
9. Физиология выделения.
10. Мочеобразование и мочевыделение.
11. Выделительные функции кожи, лёгких пищеварительного тракта.
12. Терморегуляция

Темы реферата СР01-05

- 1, История развития анатомии, как науки, от античности до настоящего времени. Вклад отечественных врачей и учёных в анатомическую науку
2. Роль знания основ анатомии в правильном оказании первой медицинской помощи пострадавшим
3. Произведения художников эпохи возрождения как материал для изучения анатомии
4. Исторические вехи создания аппарата искусственного кровообращения
5. Анатомические механизмы статичности и динамики и их значение для трудовой деятельности человека.
6. Современный взгляд на онтогенез кровеносной системы человека
7. Структуры мозга участвующие в управлении движением и в мыслительных процессах
8. Современные методы исследования клетки
9. Митохондрия. История открытия. Спорные вопросы о её строении, функции и происхождении
10. Лизосомы. История открытия. Функции.
11. Свободные радикалы кислорода, физиологические механизмы их образования в клетке и физиологическая роль
12. Современный взгляд на учение о гомеостазе.



Теоретические вопросы к зачету Зач02

1. Физиология как наука. Этапы развития. Основные направления развития физиологии в XXI веке, Роль Гиппократ, Аристотеля, Авиценны, Галена, Левенгука, Павлова, Сеченова в развитии физиологии.
2. Анатомия опорно-двигательного аппарата человека. Скелет (определение, строение,) Сустав. (определение, строение). .
3. Понятия о физиологической функции, физиологической реакции и физиологическом процессе. Понятие о физиологической норме. Взаимоотношение структуры и функции
4. Диалектико-материалистические основы физиологии
5. Физиология клетки. Определение клетки, характеристика клеточных оргanelл
6. Механизмы простой, облегчённой диффузии и первичного и вторичного транспорта через мембрану.
7. Рецепторную функция клеточной мембраны, сенситизация и десенситизация рецепторов
8. Общая физиологическая характеристика органов, тканей и организма в целом
9. Функциональные системы организма. Системогенез
10. Общая физиология возбудимых тканей. Понятие о возбудимости и возбуждении Механизмы формирования мембранного потенциала покоя
11. Основные закономерности раздражения возбудимых тканей
12. Нейрон как структурно-функциональная единица нервной системы
13. Рефлекторный принцип действия нервной системы
14. Физиологическая характеристика нервных центров. Процессы торможения и возбуждения в ЦНС
15. Физиология эндокринной системы. Физиологические эффекты гормонов
16. Физиология скелетных мышц. Химические и тепловые процесс при сокращении мышцы
17. Физико-химические свойства крови
18. Эритроцитарная и лейкоцитарная системы крови
19. Физиологическая система регуляции агрегатного состояния крови. Группы крови.
20. Физиологическая функция сердца. Регуляция сердечной деятельности. Кровообращение в миокарде.
21. Нагнетательная функция сердца. Внешние проявления деятельности сердца.
22. Физиология дыхания. Внешнее дыхание. Газы крови, их транспорт. Газообмен между кровью и тканями.
23. Общая характеристика функциональной системы питания и физиологические системы пищеварения. Пищеварение в полости рта и желудке. Пищеварение в тонком и толстом кишечнике
24. Физиология выделения. Мочеобразование и мочевыделение. Выделительные функции кожи, лёгких и пищеварительного тракта
25. Физиология терморегуляции

## 8.2. Критерии и шкалы оценивания

Каждое мероприятие текущего контроля успеваемости оценивается по шкале «зачтено», «не зачтено».

Оценка «зачтено» выставляется обучающемуся при выполнении всех указанных показателей (Таблица 8.1), допускаются несущественные неточности в изложении и оформлении материала

При невыполнении хотя бы одного из показателей выставляется оценка «не зачтено».

Таблица 8.1 – Критерии оценивания мероприятий текущего контроля успеваемости

Наименование, обозначение	Показатель
Опрос	даны правильные ответы не менее чем на 50% заданных вопросов
Реферат	тема реферата раскрыта; использованы рекомендуемые источники; соблюдены требования к объему и оформлению реферата

При оценивании результатов обучения по дисциплине в ходе промежуточной аттестации используются следующие критерии и шкалы.

Зачет (Зач01).

Задание состоит из 2 теоретических вопросов.

Время на подготовку: 45 минут.


Оценка «зачтено» выставляется обучающемуся, если он знает программный материал, грамотно и по существу излагает его, не допуская существенных неточностей в ответах на вопросы.

Оценка «не зачтено» выставляется обучающемуся, который не знает значительной части программного материала, допускает существенные ошибки в ответах на вопросы.

Результат обучения по дисциплине считается достигнутым при получении обучающимся оценки «зачтено», «удовлетворительно», «хорошо», «отлично» по каждому из контрольных мероприятий, относящихся к данному результату обучения.

МИНИСТЕРСТВО НАУКИ И ВЫСШЕГО ОБРАЗОВАНИЯ РОССИЙСКОЙ ФЕДЕРАЦИИ  
Федеральное государственное бюджетное образовательное учреждение  
высшего образования

«Тамбовский государственный технический университет»  
(ФГБОУ ВО «ТГТУ»)



УТВЕРЖДАЮ

Директор Наименование института

Д.Л. Полушкин

« 21 » января 20 21 г.

## РАБОЧАЯ ПРОГРАММА ДИСЦИПЛИНЫ

***Б1.В.02 Медицина катастроф***

(шифр и наименование дисциплины в соответствии с утвержденным учебным планом подготовки)

Направление

***20.03.01 «Техносферная безопасность»***

(шифр и наименование)

Профиль

***«Защита в чрезвычайных ситуациях»***

(наименование профиля образовательной программы)

Формы обучения: ***очная, заочная***

Кафедра: ***Технологические процессы, аппараты и техносферная безопасность***

(наименование кафедры)

Составитель:

***доцент***

степень, должность

*В.В.*  
подпись

***Вржещ В.В.***

инициалы, фамилия

Заведующий кафедрой

*Н.Ц.*  
подпись

***Гатапова Н.Ц.***

инициалы, фамилия

Тамбов 2021

## 1. ПЛАНИРУЕМЫЕ РЕЗУЛЬТАТЫ ОБУЧЕНИЯ ПО ДИСЦИПЛИНЕ И ЕЕ МЕСТО В СТРУКТУРЕ ОПОП

Цель освоения дисциплины – достижение планируемых результатов обучения (таблица 1.1), соотнесенных с индикаторами достижения компетенций и целью реализации ОПОП.

Дисциплина входит в состав части образовательной программы, формируемой участниками образовательных отношений.

Таблица 1.1 – Результаты обучения по дисциплине

Код, наименование индикатора	Результаты обучения по дисциплине
<b>ПК-5 способен анализировать механизмы воздействия опасностей на человека, определять характер взаимодействия организма человека с опасностями среды обитания с учетом действия вредных факторов</b>	
ИД-4 (ПК-5) знание лечебных средств, необходимых для оказания помощи пострадавшим в чрезвычайных ситуациях	знает лечебные средства, необходимые для оказания помощи пострадавшим в чрезвычайных ситуациях
ИД-5 (ПК-5) умение осуществлять своевременно и в полном объеме первую доврачебную помощь в экстремальных ситуациях	умеет осуществлять своевременно и в полном объеме первую доврачебную помощь в экстремальных ситуациях
ИД-6 (ПК-5) владение приемами оказания первой помощи больным и пораженным лицам в чрезвычайных ситуациях	владеет приемами оказания первой помощи больным и пораженным лицам в чрезвычайных ситуациях

Результаты обучения по дисциплине достигаются в рамках осуществления всех видов контактной и самостоятельной работы обучающихся в соответствии с утвержденным учебным планом.

Индикаторы достижения компетенций считаются сформированными при достижении соответствующих им результатов обучения.

## 2. ОБЪЁМ ДИСЦИПЛИНЫ

Объем дисциплины составляет 5 зачетных единицы.

Ниже приведено распределение общего объема дисциплины (в академических часах) в соответствии с утвержденным учебным планом.

Виды работ	Форма обучения	
	Очная	заочная
	3 семестр	2 курс
<b><i>Контактная работа</i></b>	<b>68</b>	<b>14</b>
занятия лекционного типа	32	2
лабораторные занятия	16	4
практические занятия	16	4
курсовое проектирование		
консультации	2	2
промежуточная аттестация	2	2
<b><i>Самостоятельная работа</i></b>	<b>112</b>	<b>166</b>
<b><i>Всего</i></b>	<b>180</b>	<b>180</b>

### 3. СОДЕРЖАНИЕ ДИСЦИПЛИНЫ

#### Раздел I. Основы медицины катастроф.

##### Тема №1. Правовые и организационные основы медицины катастроф

Правовые основы функционирования МС ГО и ВСМК. Характеристика медицинских сил и средств, привлекаемых к ликвидации последствий ЧС мирного и военного времени. Роль и место МС ГО и ВСМК в группировке сил РСЧС при проведении спасательных работ. Классификация ЧС мирного времени. Поражающие факторы источников ЧС и их воздействие на организм человека. Медико-тактическая характеристика ЧС природного и техногенного характера. Организация медицинской помощи пораженному населению в чрезвычайных ситуациях природного и техногенного характера.

##### Тема №2. Диагностика и первая помощь при ранениях, кровотечениях, шоке

Основы травматологии и понятие о ранах, асептике, антисептике и десмургии. Общее понятие о закрытых и открытых повреждениях. Разновидности ранений, определяющие возможный характер повреждений (проникающие, непроникающие, слепые, сквозные, касательные). Оценка степени опасности ранения для жизни пораженного. Асептика и антисептика в медицине катастроф, общие понятия. Перевязочные материалы и средства, назначение, порядок и правила их использования. Первичная повязка, ее значение. Первая помощь при ранениях (остановка кровотечения, обезболивание, обработка ран и наложение повязок, противошоковые мероприятия, первичная профилактика инфекционных осложнений). Наложение повязок в порядке само- и взаимопомощи. Имобилизация и транспортировка пораженных. Кровотечение и его виды: артериальное, венозное, капиллярное и паренхиматозное; наружное и внутреннее, первичное и вторичное. Диагностика кровотечения. Острая кровопотеря: причины, признаки. Величина смертельной кровопотери. Остановка кровотечения и его виды. Средства и способы временной остановки кровотечения: возвышенное положение, пальцевое прижатие артерии, максимальное сгибание конечности, наложение жгута, зажима, давящей повязки и закрутки. Особенности первой помощи при внутренних кровотечениях и острой кровопотере. Транспортировка пораженных.

##### Тема №3. Диагностика и первая помощь при травматических повреждениях

Травматический шок, его причины, признаки, определение степени тяжести состояния пораженного, профилактика шока, первая медицинская помощь при шоке. Транспортировка пораженных. Ушибы, гематомы, растяжения связок и сухожилий, вывихи, переломы костей. Синдром длительного сдавления конечностей. Черепно-мозговая травма. Повреждения внутренних органов. Сочетанные повреждения. Диагностика, определение степени тяжести общего состояния пораженного. Средства, способы и особенности оказания первой помощи. Принципы, способы и особенности иммобилизации и транспортировки пораженных. Использование подручных, табельных материалов и средств. Осложнения и их профилактика.

#### Раздел I. Основы медицины катастроф.

##### Практические занятия

ПР01 Классификация ЧС мирного времени. Поражающие факторы источников ЧС и их воздействие на организм человека

ПР01 Организация медицинской помощи пораженному населению в чрезвычайных ситуациях природного и техногенного характера.

- ПР02 Основы травматологии и понятие о ранах, асептике, антисептике и десмургии. Общее понятие о закрытых и открытых повреждениях. Разновидности ранений,  
ПР02 Средства и способы временной остановки кровотечения:  
ПР03 Травматический шок, его причины, признаки, определение степени тяжести состояния пораженного. Способы иммобилизации  
ПР03 Синдром длительного сдавления конечностей. Черепно-мозговая травма. Повреждения внутренних органов. Сочетанные повреждения  
Лабораторные работы  
ЛР01 Основы травматологии и понятие о ранах, асептике, антисептике и десмургии. Общее понятие о закрытых и открытых повреждениях. Разновидности ранений.  
ЛР02 Средства и способы временной остановки кровотечения  
Самостоятельная работа:  
СР01 Термические поражения: ожоги, отморожения и общее охлаждение организма. Средства, способы и особенности оказания первой помощи  
СР02 Основы токсикологии. Токсикокинетика и токсикодинамика. Физико-химические свойства ядов.  
СР03 Отравление CO, CO<sub>2</sub>, NH<sub>3</sub>, H<sub>2</sub>S, Cl. Клиника, механизм повреждающего влияния на организм. Меры профилактики, защиты и первая помощь

## **Раздел II. Диагностика и первая помощь при неотложных состояниях, термических, химических, радиационных, сочетанных и комбинированных поражениях и отравлениях**

### **Тема №4. Диагностика и первая помощь при неотложных состояниях**

Основы сердечно-легочной реанимации. Особые виды неотложных состояний: инородные тела верхних дыхательных путей, асфиксия, утопление, электротравма, тепловой и солнечный удар. Диагностика и алгоритм экстренной оценки степени тяжести общего состояния пораженного и степени угрозы жизни. Средства и способы оказания первой помощи, проведение простейших реанимационных мероприятий на месте. Принципы, способы, особенности иммобилизации и транспортировки пораженных. Использование подручных, табельных материалов и средств. Осложнения и их профилактика. Неотложные состояния, связанные с расстройством деятельности внутренних органов нервной, сердечно-сосудистой и эндокринной систем (ишемическая болезнь сердца, нарушения мозгового кровообращения, гипертоническая болезнь, коллаптоидные, судорожные и коматозные состояния, диабетический и гипогликемический кризы, аллергические реакции). Первая помощь на месте происшествия. Оценка транспортабельности, организация безопасной транспортировки.

### **Тема №5. Диагностика и первая помощь при термических и комбинированных поражениях и отравлениях.**

Термические поражения: ожоги, отморожения и общее охлаждение организма. Классификация ожогов. Алгоритм диагностики, оценки степени тяжести ожогов и отморожений. Средства, способы и особенности оказания первой помощи. Принципы, способы, особенности транспортировки пораженных. Использование подручных, табельных материалов и средств. Осложнения и их профилактика. Понятия ожоговый шок и ожоговая болезнь. Медико-тактическая характеристика аварийно-химически опасных веществ (АХОВ) и боевых отравляющих веществ (БОВ), отравлений и очагов химического пора-

жения. АХОВ природного и промышленного происхождения. Токсикологическая характеристика АХОВ. Пути проникновения их в организм человека. Признаки поражений и их диагностика. Антитоты и методика антитотной терапии, оказание первой помощи и проведение активной детоксикационной терапии при отравлениях АХОВ.

**Тема №6. Диагностика и первая помощь при радиационных сочетанных и комбинированных поражениях и отравлениях.**

Индивидуальные средства защиты. Особенности организации медицинской помощи пораженному населению в очагах химического поражения. Естественное и искусственное ионизирующее излучение. Источники и виды ионизирующих излучений. Виды радиационных воздействий на человека. Лучевая болезнь, признаки, диагностика, клиника, классификация (периодизация), оказание первой помощи. Медицинские средства и мероприятия противорадиационной защиты. Комбинированные и сочетанные поражения населения в ЧС. Средства, способы и особенности оказания первой помощи, простейшие реанимационные мероприятия на месте. Способы, особенности иммобилизации и транспортировки пораженных.

**Раздел II. Диагностика и первая помощь при неотложных состояниях, термических, химических, радиационных, сочетанных и комбинированных поражениях и отравлениях**

Практические занятия

ПР04 Основы сердечно-легочной реанимации при асфиксии инородным телом, поражении электрическим током и внезапной остановке сердца

ПР04 Принципы оказания первой помощи при гипогликемической и гипогликемической коме, анафилактическом шоке и анафилактоидной реакции, утоплении, переохлаждении

Лабораторные работы

ЛР04 Основы сердечно-легочной реанимации при асфиксии инородным телом, поражении электрическим током и внезапной остановке сердца

ЛР04 Принципы оказания первой помощи при гипогликемической и гипогликемической коме, анафилактическом шоке и анафилактоидной реакции, утоплении, переохлаждении

ЛР05 Термические поражения: ожоги, отморожения и общее охлаждение организма. Средства, способы и особенности оказания первой помощи

ЛР06 Комбинированные и сочетанные поражения населения в ЧС. Средства, способы и особенности оказания первой помощи, простейшие реанимационные мероприятия на месте. Способы, особенности иммобилизации и транспортировки пораженных

Самостоятельная работа:

СР04 БОВ. Классификация, клиника. Способы защиты и первая помощь при отравлении

СР05 Лучевая болезнь, признаки, диагностика, клиника, классификация (периодизация), оказание первой помощи.

СР06 Комбинированные и сочетанные поражения населения в ЧС. Средства, способы и особенности оказания первой помощи, простейшие реанимационные мероприятия на месте. Способы, особенности иммобилизации и транспортировки пораженных



#### 4. ПЕРЕЧЕНЬ УЧЕБНОЙ ЛИТЕРАТУРЫ, ИНФОРМАЦИОННЫХ РЕСУРСОВ И ТЕХНОЛОГИЙ

##### 4.1. Учебная литература

1. Радоуцкий В.Ю. Медицина катастроф [Электронный ресурс] : учебное пособие / В.Ю. Радоуцкий, Д.Е. Егоров. — Электрон. текстовые данные. — Белгород: Белгородский государственный технологический университет им. В.Г. Шухова, ЭБС АСВ, 2013. — 98 с. — 2227-8397. — Режим доступа: <http://www.iprbookshop.ru/28356.html>
2. Колб Л.И. Медицина катастроф и чрезвычайных ситуаций [Электронный ресурс]: учебное пособие/ Колб Л.И., Леонович С.И., Леонович И.И.— Электрон. текстовые данные.— Минск: Вышэйшая школа, 2008.— 448 с.— Режим доступа: <http://www.iprbookshop.ru/20091>.— ЭБС «IPRbooks», по паролю
3. Ястребинская А.В. Медико-биологические основы безопасности жизнедеятельности [Электронный ресурс] : учебное пособие / А.В. Ястребинская, А.С. Едаменко, О.А. Лубенская. — Электрон. текстовые данные. — Белгород: Белгородский государственный технологический университет им. В.Г. Шухова, ЭБС АСВ, 2013. — 164 с. — 2227-8397. — Режим доступа: <http://www.iprbookshop.ru/28355.html>
4. Удальцов Е.А. Основы анатомии и физиологии человека [Электронный ресурс] : практикум / Е.А. Удальцов. — Электрон. текстовые данные. — Новосибирск: Сибирский государственный университет телекоммуникаций и информатики, 2014. — 144 с. — 2227-8397. — Режим доступа: <http://www.iprbookshop.ru/55488.html>
5. Степанова С.В. Основы физиологии и анатомии человека. Профессиональные заболевания [Электронный ресурс] : учебное пособие / С.В. Степанова, С.Ю. Гармонов. — Электрон. текстовые данные. — Казань: Казанский национальный исследовательский технологический университет, 2009. — 217 с. — 978-5-7882-0626-4. — Режим доступа: <http://www.iprbookshop.ru/62534.html>
6. Каштанова Е.В. Основы общей и экологической токсикологии [Электронный ресурс] : учебное пособие / Е.В. Каштанова. — Электрон. текстовые данные. — Новосибирск: Новосибирский государственный технический университет, 2014. — 52 с. — 978-5-7782-2401-8. — Режим доступа: <http://www.iprbookshop.ru/44681.html>

##### 4.2. Интернет-ресурсы, в том числе современные профессиональные базы данных и информационные справочные системы

- Университетская информационная система «РОССИЯ» <https://uisrussia.msu.ru>  
Справочно-правовая система «Консультант+» <http://www.consultant-urist.ru>  
Справочно-правовая система «Гарант» <http://www.garant.ru>  
База данных Web of Science <https://apps.webofknowledge.com/>  
База данных Scopus <https://www.scopus.com>  
Портал открытых данных Российской Федерации <https://data.gov.ru>  
База открытых данных Министерства труда и социальной защиты РФ <https://rosmintrud.ru/opendata>  
База данных Научной электронной библиотеки eLIBRARY.RU <https://elibrary.ru/>  
База данных профессиональных стандартов Министерства труда и социальной защиты РФ <http://profstandart.rosmintrud.ru/obshchiy-informatsionnyy-blok/natsionalnyy-reestr-professionalnykh-standartov/>  
Базы данных Министерства экономического развития РФ <http://www.economy.gov.ru>  
База открытых данных Росфинмониторинга <http://www.fedsfm.ru/opendata>  
Электронная база данных «Издательство Лань» <https://e.lanbook.com>  
Электронная библиотечная система «IPRbooks» <http://www.iprbookshop.ru>

База данных «Электронно-библиотечная система «ЭБС ЮРАЙТ» <https://www.biblio-online.ru>

База данных электронно-библиотечной системы ТГТУ <http://elib.tstu.ru>

Федеральная государственная информационная система «Национальная электронная библиотека» <https://нэб.пф>

Национальный портал онлайн обучения «Открытое образование» <https://openedu.ru>

Электронная база данных "Polpred.com Обзор СМИ" <https://www.polpred.com>

Официальный сайт Федерального агентства по техническому регулированию и метрологии <http://protect.gost.ru/>

Ресурсы электронной информационно-образовательной среды университета представлены в локальном нормативном акте «Положение об электронной информационно-образовательной среде Тамбовского государственного технического университета».

Электронные образовательные ресурсы, к которым обеспечен доступ обучающихся, в т.ч. приспособленные для использования инвалидами и лицами с ограниченными возможностями здоровья, приведены на официальном сайте университета в разделе «Университет»-«Сведения об образовательной организации»-«Материально-техническое обеспечение и оснащённость образовательного процесса».

Сведения о лицензионном программном обеспечении, используемом в образовательном процессе, представлены на официальном сайте университета в разделе «Образование»-«Учебная работа»-«Доступное программное обеспечение».

## 5. МЕТОДИЧЕСКИЕ УКАЗАНИЯ ДЛЯ ОБУЧАЮЩИХСЯ ПО ОСВОЕНИЮ ДИСЦИПЛИНЫ

Подготовка к лекционному занятию включает выполнение всех видов заданий, рекомендованных к каждой лекции, т.е. задания выполняются еще до лекционного занятия по соответствующей теме. В ходе лекционных занятий необходимо вести конспектирование учебного материала, обращать внимание на категории, формулировки, раскрывающие содержание тех или иных явлений и процессов, научные выводы и практические рекомендации. Желательно оставить в рабочих конспектах поля, на которых делать пометки из рекомендованной литературы, дополняющие материал прослушанной лекции, а также подчеркивающие особую важность тех или иных теоретических положений. Необходимо задавать преподавателю уточняющие вопросы с целью уяснения теоретических положений, разрешения спорных ситуаций. Целесообразно дорабатывать свой конспект лекции, делая в нем соответствующие записи из литературы, рекомендованной преподавателем и предусмотренной учебной программой.

Практические занятия позволяют развивать у студентов творческое теоретическое мышление, умение самостоятельно изучать литературу, анализировать практику; учат четко формулировать мысль, вести дискуссию, то есть имеют исключительно важное значение в развитии самостоятельного мышления.

Подготовка к рефератскому занятию включает два этапа. На первом этапе студент планирует свою самостоятельную работу, которая включает: уяснение задания на самостоятельную работу; подбор рекомендованной литературы; составление плана работы, в котором определяются основные пункты предстоящей подготовки. Составление плана дисциплинирует и повышает организованность в работе. Второй этап включает непосредственную подготовку к занятию. Начинать надо с изучения рекомендованной литературы. Студенту необходимо помнить, что на лекции обычно рассматривается не весь материал, а только его часть. Остальная его часть восполняется в процессе самостоятельной работы. В связи с этим работа с рекомендованной литературой обязательна. Особое внимание при этом необходимо обратить на содержание основных положений и выводов, объяснение явлений и фактов, уяснение практического приложения рассматриваемых теоретических вопросов. Студенту следует подготовить тезисы для выступлений по всем учебным вопросам, выносимым на реферат, продумать примеры с целью обеспечения тесной связи изучаемой теории с реальной жизнью.

Готовясь к докладу или реферативному сообщению, студент может обращаться за методической помощью к преподавателю. Идя на консультацию, необходимо хорошо продумать вопросы, которые требуют разъяснения.

Самостоятельная работа студента является основным средством овладения учебным материалом во время, свободное от обязательных учебных занятий. Самостоятельная работа студента над усвоением учебного материала по учебной дисциплине может выполняться в библиотеке университета, учебных кабинетах, компьютерных классах, а также в домашних условиях. Содержание самостоятельной работы студента определяется учебной программой дисциплины, методическими материалами, заданиями и указаниями преподавателя. Студент может дополнить список использованной литературы современными источниками, не представленными в списке рекомендованной литературы, и в дальнейшем использовать собственные подготовленные учебные материалы при написании курсовых и дипломных работ. Самостоятельная работа студента может осуществляться в аудиторной и внеаудиторной формах. Самостоятельная работа в аудиторное время может включать:

- конспектирование (составление тезисов) лекций;
- работу со справочной и методической литературой;

- ~ выступления с докладами, сообщениями на рефератских занятиях;
- ~ участие в оперативном (текущем) опросе по отдельным темам изучаемой дисциплины;
- ~ Самостоятельная работа во внеаудиторное время может состоять из:
  - ~ повторение лекционного материала;
  - ~ подготовки к рефератам (практическим занятиям);
  - ~ изучения учебной и научной литературы;
  - ~ изучения нормативных правовых актов (в т.ч. в электронных базах данных);
- ~ подготовки к рефератам устных докладов (сообщений).

## 6. МАТЕРИАЛЬНО-ТЕХНИЧЕСКОЕ ОБЕСПЕЧЕНИЕ

По всем видам учебной деятельности в рамках дисциплины используются аудитории, кабинеты и лаборатории, оснащенные необходимым специализированным и лабораторным оборудованием.

Наименование специальных помещений	Оснащенность специальных помещений	Перечень лицензионного программного обеспечения / Реквизиты подтверждающего документа
учебные аудитории для проведения занятий лекционного типа	Мебель: учебная мебель Технические средства: экран, проектор, компьютер	MSOffice, Windows / Корпоративные академические лицензии бессрочные MicrosoftOpenLicense №47425744, 48248803, 41251589, 46314939, 44964701, 43925361, 45936776, 47425744, 41875901, 41318363, 60102643;
учебные аудитории для проведения занятий рефератского типа, групповых и индивидуальных консультаций, текущего контроля и промежуточной аттестации	Мебель: учебная мебель	OpenOffice / свободно распространяемое ПО
Учебная аудитория для проведения занятий рефератского типа, лабораторных работ, групповых и индивидуальных консультаций, текущего контроля и промежуточной аттестации – Лаборатория «Мониторинг и экспертиза безопасности»	Мебель: учебная мебель Технические средства: макеты повязок, перевязочные средства, манекен взрослый, манекен детский	

Для самостоятельной работы обучающихся предусмотрены помещения, укомплектованные специализированной мебелью, оснащенные компьютерной техникой с возможностью подключения к сети «Интернет» и обеспечением доступа в электронную информационно-образовательную среду университета.

Наименование помещений для самостоятельной работы обучающихся	Оснащенность помещений для самостоятельной работы обучающихся	Перечень лицензионного программного обеспечения / Реквизиты подтверждающего документа
Помещение для самостоятельной работы обучающихся (читальный зал Научной библиотеки)	Мебель: учебная мебель Комплект специализированной мебели: компьютерные столы Оборудование: компьютерная техника с подключением к информационно-коммуникационной сети «Интернет» и доступом в электронную информационно-образовательную среду образовательной организации, веб-камеры, коммуникационное оборудование, обеспечивающее доступ к сети интернет (проводное соединение и беспроводное соединение по технологии Wi-Fi)	Microsoft Windows 7 pro Лицензия №49487340 Microsoft Office2007 Лицензия №49487340
Помещение для самостоятельной работы	Мебель: учебная мебель Комплект специализированной мебели: компь-	Microsoft Windows XP Лицензия №44964701

20.03.01 «Техносферная безопасность»  
«Защита в чрезвычайных ситуациях»

Наименование помещений для самостоятельной работы обучающихся	Оснащенность помещений для самостоятельной работы обучающихся	Перечень лицензионного программного обеспечения / Реквизиты подтверждающего документа
обучающихся (ауд. 333/А)	ютерные столы Оборудование: компьютерная техника с подключением к информационно-коммуникационной сети «Интернет» и доступом в электронную информационно-образовательную среду образовательной организации, веб-камеры, коммуникационное оборудование, обеспечивающее доступ к сети интернет (проводное соединение и беспроводное соединение по технологии Wi-Fi)	Microsoft Office 2007 Лицензия №44964701

## 7. ТЕКУЩИЙ КОНТРОЛЬ УСПЕВАЕМОСТИ И ПРОМЕЖУТОЧНАЯ АТТЕСТАЦИЯ

Проверка достижения результатов обучения по дисциплине осуществляется в рамках текущего контроля успеваемости и промежуточной аттестации.

### 7.1. Текущий контроль успеваемости

Текущий контроль успеваемости включает в себя мероприятия по оцениванию выполнения лабораторных работ, заданий на практических занятиях, заданий для самостоятельной работы. Мероприятия текущего контроля успеваемости приведены в таблице 7.1.

Таблица 7.1 – Мероприятия текущего контроля успеваемости

Обозначение	Наименование	Форма контроля
ПР01	Классификация ЧС мирного времени. Поражающие факторы источников ЧС и их воздействие на организм человека	опрос
ПР01	Организация медицинской помощи пораженному населению в чрезвычайных ситуациях природного и техногенного характера.	опрос
ПР02	Основы травматологии и понятие о ранах, асептике, антисептике и десмургии. Общее понятие о закрытых и открытых повреждениях. Разновидности ранений,	опрос
ПР02	Средства и способы временной остановки кровотечения:	опрос
ПР03	Травматический шок, его причины, признаки, определение степени тяжести состояния пораженного. Способы иммобилизации	опрос
ПР03	Синдром длительного сдавления конечностей. Черепно-мозговая травма. Повреждения внутренних органов. Сочетанные повреждения	опрос
ПР04	Основы сердечно-легочной реанимации при асфиксии инородным телом, поражении электрическим током и внезапной остановке сердца	опрос
ПР04	Принципы оказания первой помощи при гипогликемической и гипогликемической коме, анафилактическом шоке и анафилактоидной реакции, утоплении, переохлаждении	опрос
СР01	Термические поражения: ожоги, отморожения и общее охлаждение организма. Средства, способы и особенности оказания первой помощи	Реферат
СР02	Основы токсикологии. Токсикокинетика и токсикодинамика. Физико-химические свойства ядов.	Реферат
СР03	Отравление СО, СО <sub>2</sub> , NH <sub>3</sub> , H <sub>2</sub> S, Cl. Клиника, механизм повреждающего влияния на организм. Меры профилактики, защиты и первая помощь	Реферат
СР04	БОВ. Классификация, клиника. Способы защиты и первая помощь при отравлении	Реферат
СР05	Лучевая болезнь, признаки, диагностика, клиника, класси-	Реферат

Обозначение	Наименование	Форма контроля
	фикация (периодизация), оказание первой помощи.	
СР06	Комбинированные и сочетанные поражения населения в ЧС. Средства, способы и особенности оказания первой помощи, простейшие реанимационные мероприятия на месте. Способы, особенности иммобилизации и транспортировки пораженных	Реферат
ЛР01	Основы травматологии и понятие о ранах, асептике, антисептике и десмургии. Общее понятие о закрытых и открытых повреждениях. Разновидности ранений.	Защита
ЛР02	Средства и способы временной остановки кровотечения	Защита
ЛР04	Основы сердечно-легочной реанимации при асфиксии инородным телом, поражении электрическим током и внезапной остановке сердца	Защита
ЛР04	Принципы оказания первой помощи при гипогликемической и гипогликемической коме, анафилактическом шоке и анафилактоидной реакции, утоплении, переохлаждении	Защита
ЛР05	Термические поражения: ожоги, отморожения и общее охлаждение организма. Средства, способы и особенности оказания первой помощи	Защита
ЛР06	Комбинированные и сочетанные поражения населения в ЧС. Средства, способы и особенности оказания первой помощи, простейшие реанимационные мероприятия на месте. Способы, особенности иммобилизации и транспортировки пораженных	Защита

## 7.2. Промежуточная аттестация

Формы промежуточной аттестации по дисциплине приведены в таблице 7.2.

Таблица 7.2 – Формы промежуточной аттестации

Обозначение	Форма отчетности	Очная	Заочная
Экз01	Экзамен	3 семестр	2 курс



## 8. ФОНД ОЦЕНОЧНЫХ СРЕДСТВ

### 8.1. Оценочные средства

Оценочные средства соотнесены с результатами обучения по дисциплине и индикаторами достижения компетенций.

ИД-4 (ПК-5) знание лечебных средств, необходимых для оказания помощи пострадавшим в чрезвычайных ситуациях

Результаты обучения	Контрольные мероприятия
знает лечебные средства, необходимые для оказания помощи пострадавшим в чрезвычайных ситуациях	ПР01, ПР02, ЛР01, СР01-СР03

Вопросы к защите лабораторной работы ЛР01

1. Медицина катастроф. Определение. Основные принципы её деятельности и формирования
2. Организация медико-санитарного обеспечения эвакуации населения
3. Медико-санитарная характеристика ЧС при взрывах и пожарах
4. Медико-санитарное обеспечение при ликвидации последствий химических аварий
5. Медико-санитарное обеспечение при ликвидации последствий радиационных аварий
6. Медико-санитарное обеспечение в чрезвычайных ситуациях на транспортных и дорожно-транспортных объектах, при взрывах и пожарах

Задания к опросу ПР01, ПР02

1. Особенности медико-санитарного обеспечения при террористических актах и локальных вооруженных конфликтах
2. Медицинская сортировка поражённых при катастрофах
3. Радиационные аварии. Классификация. Фазы аварии, Радиационная обстановка. Мероприятия по снижению радиационного заражения. Первая медицинская помощь.
4. Землетрясение. Определение. Характеристика. Классификация. Принципы оказания первой помощи поиска и эвакуации пострадавших. Прогнозирование количества пострадавших и безвозвратных потерь. Планирование лечебно-эвакуационных мероприятий.
5. Наводнение. Определение. Классификация. Характеристика. Принципы оказания первой помощи. Поиска и эвакуации пострадавших.

Темы реферата СР0-СР03

1. История возникновения медицины катастроф
2. Медико-тактическая характеристика ЧС природного и техногенного характера
3. Поражающие факторы источников ЧС и их воздействие на организм человека
4. Эпидемиологические аспекты ЧС
5. Основы травматологии и понятие о ранах, асептике, антисептике и десмургии
6. Особенности первой помощи при внутренних кровотечениях и острой кровопотере. Транспортировка поражённых
7. Средства и способы временной остановки кровотечения
8. Острая кровопотеря: причины, признаки. Величина смертельной кровопотери.

ИД-5 (ПК-5) умение осуществлять своевременно и в полном объеме первую доврачебную помощь в экстремальных ситуациях

Результаты обучения	Контрольные мероприятия
умеет осуществлять своевременно и в полном объеме первую доврачебную помощь в экстремальных ситуациях	ПР03, ЛР02, ЛР04, СР04, СР05

Вопросы к защите лабораторной работы ЛР02

1. Первая помощь при ранениях. Классификация ранений.
2. Основы эпидемиологии, дезинсекции. Дератизации. Особо опасные инфекции.
3. Психические расстройства, патологический аффект. Паническое расстройство
4. Отравляющие вещества. Определение. Классификация. Особенности химического оружия. Очаги и зоны химического поражения.
5. ОВ нервно-паралитического действия. Характеристика. Первая помощь.
6. ОВ удушающего действия. Характеристика. Первая помощь.
7. ОВ кожно-нарывного действия. Характеристика. Первая помощь.
8. ОВ общедовитого действия. Характеристика. Первая помощь.
9. ОВ раздражающего действия. Характеристика. Первая помощь.  
ОВ психотропного действия. Характеристика. Первая помощь.

Задания к опросу ПР03

1. Диагностика и алгоритм экстренной оценки степени тяжести общего состояния пораженного и степени угрозы жизни
2. Средства и способы оказания первой помощи, проведение простейших реанимационных мероприятий на месте
3. Неотложные состояния, связанные с расстройством деятельности внутренних органов нервной, сердечно-сосудистой и эндокринной систем
4. Первая помощь на месте происшествия. Оценка транспортабельности, организация безопасной транспортировки

Темы рефератов СР04, СР05

1. Бури, циклоны, ураганы, смерчи. Определения. Принципы оказания первой помощи пострадавшим и профилактика повреждений, наносимых ими людям
2. Селевые потоки. Снежные лавины. Определение. Принципы оказания первой помощи, поиска и эвакуации пострадавших.
3. Лесные и торфяные пожары. Характеристика. Принципы эвакуации и первой помощи пострадавшим.
4. Основы медико-санитарного обеспечения при ликвидации последствий природных катастроф. Утопление. Классификация. Первая помощь.

ИД-6 (ПК-5) владение приемами оказания первой помощи больным и пораженным лицам в чрезвычайных ситуациях

Результаты обучения	Контрольные мероприятия
---------------------	-------------------------

Результаты обучения	Контрольные мероприятия
владеет приемами оказания первой помощи больным и пораженным лицам в чрезвычайных ситуациях	ПР04, ЛР05, ЛР06, СР06

Вопросы к защите лабораторной работы ЛР05, ЛР06

1. Травматический шок, его причины, признаки, определение степени тяжести состояния пораженного.
2. Синдром длительного сдавления конечностей.
3. Сочетанные повреждения. Диагностика, определение степени тяжести общего состояния пораженного

Задания к опросу ПР04

1. Токсины. Характеристика Профилактика отравлений. Поражение фитотоксикантами
2. Отравление аммиаком. Признаки, Меры безопасности и первая помощь при отравлении
3. Отравление хлором. Признаки, Меры безопасности и первая помощь при отравлении
4. Отравление ртутью. Признаки, Меры безопасности и первая помощь при отравлении
5. Отравление сероводородом. Признаки, Меры безопасности и первая помощь при отравлении
6. Отравление углекислым газом. Признаки, Меры безопасности и первая помощь при отравлении
7. Отравление угарным газом. Признаки, Меры безопасности и первая помощь при отравлении.

Темы рефератов СР04, СР05

1. Алгоритм оказания первой помощи при obturации дыхательных путей инородным телом у детей
2. Алгоритм оказания первой помощи при obturации дыхательных путей инородным телом у взрослых
3. Алгоритм проведения сердечно-лёгочной реанимации у детей
4. Алгоритм проведения сердечно-лёгочной реанимации у взрослых
5. Организация санитарно-противоэпидемического обеспечения в чрезвычайных ситуациях
6. Психотравмирующие факторы при ЧС
7. Стадии эмоционального и физиологического состояния людей, подвергшихся воздействию стихийного бедствия
8. Особенности поведенческих реакций личности в ЧС

## 8.2. Критерии и шкалы оценивания

Каждое мероприятие текущего контроля успеваемости оценивается по шкале «зачтено», «не зачтено».

Оценка «зачтено» выставляется обучающемуся при выполнении всех указанных показателей (Таблица 8.1), допускаются несущественные неточности в изложении и оформлении материала

При невыполнении хотя бы одного из показателей выставляется оценка «не зачтено».

Таблица 8.1 – Критерии оценивания мероприятий текущего контроля успеваемости

Наименование, обозначение	Показатель
Лабораторная работа	лабораторная работа выполнена в полном объеме; по лабораторной работе представлен отчет, содержащий необходимые расчеты, выводы, оформленный в соответствии с установленными требованиями; на защите лабораторной работы даны правильные ответы не менее чем на 50% заданных вопросов
Опрос	даны правильные ответы не менее чем на 50% заданных вопросов
Реферат	тема реферата раскрыта; использованы рекомендуемые источники; соблюдены требования к объему и оформлению реферата

При оценивании результатов обучения по дисциплине в ходе промежуточной аттестации используются следующие критерии и шкалы.

Экзамен (Экз01).

Задание состоит из 3 теоретических вопросов

Время на подготовку: 60 минут.

Оценка «отлично» выставляется обучающемуся, если он глубоко и прочно усвоил программный материал, исчерпывающе, последовательно, четко и логически стройно его излагает, умеет тесно увязывать теорию с практикой, свободно справляется с задачами, вопросами и другими видами применения знаний, не затрудняется с ответом при видоизменении заданий, использует в ответе материал рекомендуемой литературы, правильно обосновывает принятое решение, владеет разносторонними навыками и приемами выполнения практических заданий.

Оценка «хорошо» выставляется обучающемуся, если он твердо знает программный материал, грамотно и по существу излагает его, не допуская существенных неточностей в ответах на вопросы, правильно применяет теоретические положения при решении практических заданий, владеет необходимыми навыками и приемами их выполнения.

Оценка «удовлетворительно» выставляется обучающемуся, если он имеет знания только основного материала, но не усвоил его деталей, допускает неточности, недостаточно правильные формулировки, нарушения логической последовательности в изложении программного материала, испытывает затруднения при выполнении практических работ.

Оценка «неудовлетворительно» выставляется обучающемуся, который не знает значительной части программного материала, допускает существенные ошибки в ответах на вопросы, неуверенно, с большими затруднениями выполняет практические задания.

Результат обучения по дисциплине считается достигнутым при получении обучающимся оценки «зачтено», «удовлетворительно», «хорошо», «отлично» по каждому из контрольных мероприятий, относящихся к данному результату обучения.

МИНИСТЕРСТВО НАУКИ И ВЫСШЕГО ОБРАЗОВАНИЯ РОССИЙСКОЙ ФЕДЕРАЦИИ  
Федеральное государственное бюджетное образовательное учреждение  
высшего образования

«Тамбовский государственный технический университет»  
(ФГБОУ ВО «ТГТУ»)



УТВЕРЖДАЮ

Директор Технологического института

Д.Л. Полушкин

«24»

января

2021 г.

## РАБОЧАЯ ПРОГРАММА ДИСЦИПЛИНЫ

Б1.В.03 Основы организации и проведения мероприятий гражданской

(шифр и наименование дисциплины в соответствии с утверждаемым учебным планом подготовки)

обороны

Направление

20.03.01 Техносферная безопасность

(шифр и наименование)

Профиль

Защита в чрезвычайных ситуациях

(наименование профиля образовательной программы)

Формы обучения: очная, заочная

Кафедра: Технологические процессы, аппараты и техносферная безопасность

(наименование кафедры)

Составитель:

доцент

степень, должность

ПОДПИСЬ

О.Н. Честных

инициалы, фамилия

Заведующий кафедрой

ПОДПИСЬ

Н.И. Гагапова

инициалы, фамилия

Тамбов 2021

## 1. ПЛАНИРУЕМЫЕ РЕЗУЛЬТАТЫ ОБУЧЕНИЯ ПО ДИСЦИПЛИНЕ И ЕЕ МЕСТО В СТРУКТУРЕ ОПОП

Цель освоения дисциплины – достижение планируемых результатов обучения (таблица 1.1), соотнесенных с индикаторами достижения компетенций и целью реализации ОПОП.

Дисциплина входит в состав части образовательной программы, формируемой участниками образовательных отношений.

Таблица 1.1 – Результаты обучения по дисциплине

Код, наименование индикатора	Результаты обучения по дисциплине
<b>ПК-2 способен использовать действующие нормативные правовые акты и знания по организации охраны труда, охраны окружающей среды и безопасности в чрезвычайных ситуациях на объектах экономики</b>	
ИД-1 (ПК-2) знание основных нормативных документов в области обеспечения безопасности производственных объектов	знание правовых, экономических и социальных основ обеспечения безопасной эксплуатации опасных производственных объектов
	знание основ безопасности производственных процессов
	знание основ по локализации и ликвидации аварий на опасных производственных объектах
ИД-2 (ПК-2) умение оценивать соответствие производственной ситуации нормативным требованиям	умение оценивать чрезвычайные ситуации на объектах экономики
	умение нахождения причин возникновения чрезвычайных ситуаций на объектах экономики
	умение оценивать последствия чрезвычайных ситуаций на объектах экономики
ИД-3 (ПК-2) владение правовыми нормами в профессиональной деятельности	владение навыками выполнения профессиональных функций в чрезвычайных ситуациях на объектах экономики
<b>ПК-3 Способен организовывать, планировать и реализовывать работу исполнителей по решению практических задач обеспечения безопасности человека и окружающей среды</b>	
ИД-1 (ПК-3) знание основных подходов к планированию и организации практических задач обеспечения безопасности человека и окружающей среды	знание основ управления персоналом в процессе решения задач обеспечения безопасности в чрезвычайных ситуациях
	знание теоретических основ управления охраной труда и окружающей среды в чрезвычайных ситуациях
	знание основ по организации охраны труда, охраны окружающей среды и безопасности в чрезвычайных ситуациях
ИД-2 (ПК-3) умение организовывать и планировать действия персонала при реализации обеспечения безопасности человека в чрезвычайных ситуациях в производственной среде	умение грамотно распределить обязанности между персоналом в целях обеспечения безопасности
	умение организовывать готовность персонала к действиям при чрезвычайных ситуациях
	умение оценивать действия персонала при реализации обеспечения безопасности

Код, наименование индикатора	Результаты обучения по дисциплине
ИД-3 (ПК-3) владение управленческими навыками решения практических задач обеспечения безопасности в чрезвычайных ситуациях	владение навыками разработки мероприятий при обеспечении безопасности в чрезвычайных ситуациях на производственных объектах

Результаты обучения по дисциплине достигаются в рамках осуществления всех видов контактной и самостоятельной работы обучающихся в соответствии с утвержденным учебным планом.

Индикаторы достижения компетенций считаются сформированными при достижении соответствующих им результатов обучения.

## 2. ОБЪЁМ ДИСЦИПЛИНЫ

Объем дисциплины составляет 3 зачетных единицы.

Ниже приведено распределение общего объема дисциплины (в академических часах) в соответствии с утвержденным учебным планом.

Виды работ	Форма обучения	
	Очная	Заочная
	7 семестр	4 курс
<b><i>Контактная работа</i></b>	<b>49</b>	<b>7</b>
занятия лекционного типа	32	2
лабораторные занятия		
практические занятия	16	4
курсовое проектирование		
консультации		
промежуточная аттестация	1	1
<b><i>Самостоятельная работа</i></b>	<b>59</b>	<b>101</b>
<b><i>Всего</i></b>	<b>108</b>	<b>108</b>



### 3. СОДЕРЖАНИЕ ДИСЦИПЛИНЫ

#### **Тема № 1. Правовые основы обеспечения безопасности личности, общества и государства**

Понятие безопасности. Основные нормативные акты о безопасности. Закон РФ “О безопасности”. Объекты безопасности и субъекты ее обеспечения. Система безопасности и ее функции. Силы и средства обеспечения безопасности. Концепция национальной безопасности.

Понятие чрезвычайной ситуации. Элементы чрезвычайной ситуации. Критерии классификации чрезвычайных ситуаций. Чрезвычайные ситуации природного, техногенного и военного характера, их классификация.

Практические занятия

ПР01 Правовые основы обеспечения безопасности личности, общества и государства

Самостоятельная работа:

СР01. Конституционные и федеральные законы РФ.

#### **Тема № 2. Место гражданской защиты в процессе обеспечения безопасности личности, общества и государства**

Отношения, регулируемые Законом РФ “О защите населения и территорий от чрезвычайных ситуаций природного и техногенного характера” и Законом РФ “О гражданской обороне”. Единая государственная система предупреждения и ликвидации чрезвычайных ситуаций (РСЧС) и система гражданской обороны.

Принципы организации и ведения гражданской обороны.

Соотношение законодательства РФ и международных договоров РФ в области защиты населения и территорий от чрезвычайных ситуаций.

Практические занятия

ПР02 Правовое регулирование защиты населения и территорий от ЧС природного и техногенного характера, установления ЧС

Самостоятельная работа:

СР02. Правовые основы обеспечения потребностей личности в РФ

#### **Тема № 3. Полномочия органов государственной власти и местного самоуправления РФ в области гражданской защиты**

Полномочия Президента РФ, Федерального собрания, Правительства РФ, федеральных органов исполнительной власти.

Полномочия органов государственной власти субъектов РФ и органов местного самоуправления в области гражданской защиты.

Основания и порядок введения чрезвычайного и военного положения.

Практические занятия

ПР03 Права и обязанности участников отношений в области защиты населения и территорий от ЧС

Самостоятельная работа:

СР03. Полномочия областных органов государственной власти и местного самоуправления на примере Тамбовской обл.

#### **Тема № 4. Правовое регулирование государственного управления в области гражданской защиты**

Руководство в области гражданской защиты. Органы, осуществляющие управление в области гражданской защиты. Федеральный орган исполнительной власти, специально уполномоченный на решение задач в области гражданской защиты.

Порядок финансового и материального обеспечения мероприятий в области гражданской защиты.

Практические занятия

ПР04 Правовое регулирование государственного управления в области гражданской защиты

Самостоятельная работа:

СР04. Право на компенсацию ущерба при стихийных ЧС природного характера

#### **Тема № 5. Силы и средства гражданской защиты**

Состав сил и средств РСЧС. Воинские формирования, специально предназначенные для решения задач в области гражданской обороны, организационно объединенные в войска гражданской обороны. НАСФ.

Силы и средства Вооруженных Сил Российской Федерации, других войск и воинских формирований. Силы и средства органов внутренних дел. Аварийно-спасательные службы и аварийно-спасательные формирования.

Правовые основы участия организаций и граждан в решении задач гражданской защиты.

Практические занятия

ПР05 Планирование, организация и проведение спасательных и других неотложных работ при ликвидации последствий чрезвычайных ситуаций

Самостоятельная работа:

СР05. Силы и средства ГЗ в Тамбовской обл.

#### **Тема № 6. Правовые основы участия граждан РФ в области гражданской защиты**

Права граждан РФ в области гражданской защиты. Социальная защита пострадавших и участников ликвидации чрезвычайных ситуаций.

Обязанности граждан РФ в области гражданской защиты.

Основные задачи подготовки населения в области гражданской защиты. Порядок подготовки различных категорий населения в области гражданской защиты. Периодичность и сроки проведения мероприятий по подготовке населения.

Пропаганда знаний в области гражданской защиты.

Практические занятия

ПР06 Силы и средства, обеспечивающие режим чрезвычайного положения

Самостоятельная работа:

СР06. Аварийно-спасательные службы и аварийно-спасательные формирования в Тамбове.

#### **Тема № 7. Государственная экспертиза, надзор и контроль в области гражданской защиты**

Государственная экспертиза. Объекты государственной экспертизы. Субъекты государственной экспертизы. Основные принципы государственной экспертизы. Виды госу-

дарственной экспертизы: комплексная, специализированная и отраслевая. Полномочия органов государственной экспертизы в области гражданской защиты. Порядок проведения государственной экспертизы в области гражданской защиты.

Государственный надзор и контроль: цель, задачи, функции. Контроль Президента РФ, органов законодательной, исполнительной, судебной власти. Общий и административный надзор.

Практические занятия

ПР07 Аварийно-спасательные службы и аварийно-спасательные формирования РФ

Самостоятельная работа:

СР07. Государственная экспертиза документов в области ГЗ

### **Тема № 8. Ответственность за нарушение законодательства Российской Федерации в области гражданской защиты**

Дисциплинарная, административная, гражданско-правовая и уголовная ответственность граждан и должностных лиц за нарушение законодательства РФ в области гражданской защиты.

Административная и гражданско-правовая ответственность организаций в области гражданской защиты.

Практические занятия

ПР08 Ответственность за нарушение законодательства РФ в области гражданской защиты

Самостоятельная работа:

СР08. Обеспечение статуса спасателя, безопасности и здоровья

#### 4. ПЕРЕЧЕНЬ УЧЕБНОЙ ЛИТЕРАТУРЫ, ИНФОРМАЦИОННЫХ РЕСУРСОВ И ТЕХНОЛОГИЙ

##### 4.1. Учебная литература

1. Пальчиков, А. Н. Гражданская оборона и Чрезвычайные ситуации : учебное пособие, предназначено для бакалавров и магистров направления 151000 - Технологические машины и оборудование / А. Н. Пальчиков. — Саратов : Вузовское образование, 2014. — 176 с. — ISBN 2227-8397. — Текст : электронный // Электронно-библиотечная система IPR BOOKS : [сайт]. — URL: <http://www.iprbookshop.ru/19281..html> (дата обращения: 21.01.2021).

2. Федеральный закон о защите населения и территорий от чрезвычайных ситуаций природного и техногенного характера / . — Москва : Издательский дом ЭНЕРГИЯ, 2012. — 36 с. — ISBN 978-5-98908-066-3. — Текст : электронный // Электронно-библиотечная система IPR BOOKS : [сайт]. — URL: <http://www.iprbookshop.ru/22774..html> (дата обращения: 21.01.2021).

3. Еременко, В. Д. Безопасность жизнедеятельности : учебное пособие / В. Д. Еременко, В. С. Остапенко. — Москва : Российский государственный университет правосудия, 2016. — 368 с. — ISBN 978-5-93916-485-6. — Текст : электронный // Электронно-библиотечная система IPR BOOKS : [сайт]. — URL: <http://www.iprbookshop.ru/49600..html> (дата обращения: 21.01.2021).

4. Соколов, А. Т. Безопасность жизнедеятельности : учебное пособие / А. Т. Соколов. — 3-е изд. — Москва, Саратов : Интернет-Университет Информационных Технологий (ИНТУИТ), Ай Пи Ар Медиа, 2020. — 191 с. — ISBN 978-5-4497-0304-0. — Текст : электронный // Электронно-библиотечная система IPR BOOKS : [сайт]. — URL: <http://www.iprbookshop.ru/89421.html> (дата обращения: 21.01.2021)

5. Ефремов, С. В. Безопасность в чрезвычайных ситуациях : учебное пособие / С. В. Ефремов, В. В. Цаплин. — Санкт-Петербург : Санкт-Петербургский государственный архитектурно-строительный университет, ЭБС АСВ, 2011. — 296 с. — ISBN 978-5-9227-0312-3. — Текст : электронный // Электронно-библиотечная система IPR BOOKS : [сайт]. — URL: <http://www.iprbookshop.ru/18988.html> (дата обращения: 21.01.2021)

##### 4.2. Интернет-ресурсы, в том числе современные профессиональные базы данных и информационные справочные системы

Университетская информационная система «РОССИЯ» <https://uisrussia.msu.ru>

Справочно-правовая система «Консультант+» <http://www.consultant-urist.ru>

Справочно-правовая система «Гарант» <http://www.garant.ru>

База данных Web of Science <https://apps.webofknowledge.com/>

База данных Scopus <https://www.scopus.com>

Портал открытых данных Российской Федерации <https://data.gov.ru>

База открытых данных Министерства труда и социальной защиты РФ <https://rosmintrud.ru/opendata>

База данных Научной электронной библиотеки eLIBRARY.RU <https://elibrary.ru/>

База данных профессиональных стандартов Министерства труда и социальной защиты РФ <http://profstandart.rosmintrud.ru/obshchiy-informatsionnyy-blok/natsionalnyy-reestr-professionalnykh-standartov/>

Базы данных Министерства экономического развития РФ <http://www.economy.gov.ru>

База открытых данных Росфинмониторинга <http://www.fedsfm.ru/opendata>

Электронная база данных «Издательство Лань» <https://e.lanbook.com>

Электронная библиотечная система «IPRbooks» <http://www.iprbookshop.ru>

База данных «Электронно-библиотечная система «ЭБС ЮРАЙТ» <https://www.biblio-online.ru>

База данных электронно-библиотечной системы ТГТУ <http://elib.tstu.ru>

Федеральная государственная информационная система «Национальная электронная библиотека» <https://нэб.пф>

Национальный портал онлайн обучения «Открытое образование» <https://openedu.ru>

Электронная база данных "Polpred.com Обзор СМИ" <https://www.polpred.com>

Официальный сайт Федерального агентства по техническому регулированию и метрологии <http://protect.gost.ru/>

Ресурсы электронной информационно-образовательной среды университета представлены в локальном нормативном акте «Положение об электронной информационно-образовательной среде Тамбовского государственного технического университета».

Электронные образовательные ресурсы, к которым обеспечен доступ обучающихся, в т.ч. приспособленные для использования инвалидами и лицами с ограниченными возможностями здоровья, приведены на официальном сайте университета в разделе «Университет»-«Сведения об образовательной организации»-«Материально-техническое обеспечение и оснащенность образовательного процесса».

Сведения о лицензионном программном обеспечении, используемом в образовательном процессе, представлены на официальном сайте университета в разделе «Образование»-«Учебная работа»-«Доступное программное обеспечение».

## 5. МЕТОДИЧЕСКИЕ УКАЗАНИЯ ДЛЯ ОБУЧАЮЩИХСЯ ПО ОСВОЕНИЮ ДИСЦИПЛИНЫ

Подготовка к лекционному занятию включает выполнение всех видов заданий, рекомендованных к каждой лекции, т.е. задания выполняются еще до лекционного занятия по соответствующей теме.

В ходе лекционных занятий необходимо вести конспектирование учебного материала, обращать внимание на категории, формулировки, раскрывающие содержание тех или иных явлений и процессов, научные выводы и практические рекомендации. Желательно оставить в рабочих конспектах поля, на которых делать пометки из рекомендованной литературы, дополняющие материал прослушанной лекции, а также подчеркивающие особую важность тех или иных теоретических положений.

Необходимо задавать преподавателю уточняющие вопросы с целью уяснения теоретических положений, разрешения спорных ситуаций. Целесообразно дорабатывать свой конспект лекции, делая в нем соответствующие записи из литературы, рекомендованной преподавателем и предусмотренной учебной программой.

Практические занятия позволяют развивать у студентов творческое теоретическое мышление, умение самостоятельно изучать литературу, анализировать практику; учат четко формулировать мысль, вести дискуссию, то есть имеют исключительно важное значение в развитии самостоятельного мышления.

Подготовка к семинарскому занятию включает два этапа. На первом этапе студент планирует свою самостоятельную работу, которая включает: уяснение задания на самостоятельную работу; подбор рекомендованной литературы; составление плана работы, в котором определяются основные пункты предстоящей подготовки. Составление плана дисциплинирует и повышает организованность в работе. Второй этап включает непосредственную подготовку к занятию. Начинать надо с изучения рекомендованной литературы. Студенту необходимо помнить, что на лекции обычно рассматривается не весь материал, а только его часть. Остальная его часть восполняется в процессе самостоятельной работы. В связи с этим работа с рекомендованной литературой обязательна. Особое внимание при этом необходимо обратить на содержание основных положений и выводов, объяснение явлений и фактов, уяснение практического приложения рассматриваемых теоретических вопросов. Студенту следует подготовить тезисы для выступлений по всем учебным вопросам, выносимым на семинар, продумать примеры с целью обеспечения тесной связи изучаемой теории с реальной жизнью.

Готовясь к докладу или реферативному сообщению, студент может обращаться за методической помощью к преподавателю. Идя на консультацию, необходимо хорошо продумать вопросы, которые требуют разъяснения.

Самостоятельная работа студента является основным средством овладения учебным материалом во время, свободное от обязательных учебных занятий. Самостоятельная работа студента над усвоением учебного материала по учебной дисциплине может выполняться в библиотеке университета, учебных кабинетах, компьютерных классах, а также в домашних условиях. Содержание самостоятельной работы студента определяется учебной программой дисциплины, методическими материалами, заданиями и указаниями преподавателя. Студент может дополнить список использованной литературы современными источниками, не представленными в списке рекомендованной литературы, и в дальнейшем использовать собственные подготовленные учебные материалы при написании курсовых и дипломных работ.

Самостоятельная работа студента может осуществляться в аудиторной и внеаудиторной формах. Самостоятельная работа в аудиторное время может включать:

- конспектирование (составление тезисов) лекций;

- работу со справочной и методической литературой;
- работу с нормативными правовыми актами;
- выступления с докладами, сообщениями на семинарских занятиях;
- участие в оперативном (текущем) опросе по отдельным темам изучаемой дисциплины;
- участие в беседах, деловых (ролевых) играх, дискуссиях, круглых столах, конференциях.

Самостоятельная работа во внеаудиторное время может состоять из:

- повторение лекционного материала;
  - подготовки к семинарам (практическим занятиям);
  - изучения учебной и научной литературы;
  - изучения нормативных правовых актов (в т.ч. в электронных базах данных);
- подготовки к семинарам устных докладов (сообщений).

## 6. МАТЕРИАЛЬНО-ТЕХНИЧЕСКОЕ ОБЕСПЕЧЕНИЕ

По всем видам учебной деятельности в рамках дисциплины используются аудитории, кабинеты, оснащенные необходимым специализированным оборудованием.

Наименование специальных помещений	Оснащенность специальных помещений	Перечень лицензионного программного обеспечения / Реквизиты подтверждающего документа
учебные аудитории для проведения занятий лекционного типа	Мебель: учебная мебель Технические средства: экран, проектор, компьютер	MS Office, Windows / Корпоративные академические лицензии бессрочные Microsoft Open License №47425744, 48248803, 41251589, 46314939, 44964701, 43925361, 45936776, 47425744, 41875901, 41318363, 60102643;
учебные аудитории для проведения занятий семинарского типа, групповых и индивидуальных консультаций, текущего контроля и промежуточной аттестации	Мебель: учебная мебель	

Для самостоятельной работы обучающихся предусмотрены помещения, укомплектованные специализированной мебелью, оснащенные компьютерной техникой с возможностью подключения к сети «Интернет» и обеспечением доступа в электронную информационно-образовательную среду университета.

Наименование помещений для самостоятельной работы обучающихся	Оснащенность помещений для самостоятельной работы обучающихся	Перечень лицензионного программного обеспечения / Реквизиты подтверждающего документа
Помещение для самостоятельной работы обучающихся (читальный зал Научной библиотеки)	Мебель: учебная мебель Комплект специализированной мебели: компьютерные столы Оборудование: компьютерная техника с подключением к информационно-коммуникационной сети «Интернет» и доступом в электронную информационно-образовательную среду образовательной организации, веб-камеры, коммуникационное оборудование, обеспечивающее доступ к сети интернет (проводное соединение и беспроводное соединение по технологии Wi-Fi)	Microsoft Windows 7 pro Лицензия №49487340 Microsoft Office2007 Лицензия №49487340
Помещение для самостоятельной работы обучающихся (ауд. 333/А)	Мебель: учебная мебель Комплект специализированной мебели: компьютерные столы Оборудование: компьютерная техника с подключением к информационно-коммуникационной сети «Интернет» и доступом в электронную информационно-образовательную среду образовательной организации, веб-камеры, коммуникационное оборудование, обеспечивающее доступ к сети интернет (проводное соединение и беспроводное соединение по технологии Wi-Fi)	Microsoft Windows XP Лицензия №44964701 Microsoft Office 2007 Лицензия №44964701



## 7. ТЕКУЩИЙ КОНТРОЛЬ УСПЕВАЕМОСТИ И ПРОМЕЖУТОЧНАЯ АТТЕСТАЦИЯ

Проверка достижения результатов обучения по дисциплине осуществляется в рамках текущего контроля успеваемости и промежуточной аттестации.

### 7.1. Текущий контроль успеваемости

Текущий контроль успеваемости включает в себя мероприятия по оцениванию выполнения заданий на практических занятиях, заданий для самостоятельной работы. Мероприятия текущего контроля успеваемости приведены в таблице 7.1.

Таблица 7.1 – Мероприятия текущего контроля успеваемости

Обозначение	Наименование	Форма контроля
ПР01	Правовые основы обеспечения безопасности личности, общества и государства	семинар
ПР02	Правовое регулирование защиты населения и территорий от ЧС природного и техногенного характера, установления ЧС	семинар
ПР03	Права и обязанности участников отношений в области защиты населения и территорий от ЧС	Групповая дискуссия
ПР04	Правовое регулирование государственного управления в области гражданской защиты	семинар
ПР05	Планирование, организация и проведение спасательных и других неотложных работ при ликвидации последствий чрезвычайных ситуаций	семинар
ПР06	Силы и средства, обеспечивающие режим чрезвычайного положения	семинар
ПР07	Аварийно-спасательные службы и аварийно-спасательные формирования РФ	семинар
ПР08	Ответственность за нарушение законодательства РФ в области гражданской защиты	семинар
СР01	Конституционные и федеральные законы РФ.	реферат
СР06	Аварийно-спасательные службы и аварийно-спасательные формирования в Тамбове.	доклад

### 7.2. Промежуточная аттестация

Формы промежуточной аттестации по дисциплине приведены в таблице 7.2.

Таблица 7.2 – Формы промежуточной аттестации

Обозначение	Форма отчетности	Очная	Заочная
Зач01	Зачет	7 семестр	4 курс

## 8. ФОНД ОЦЕНОЧНЫХ СРЕДСТВ

### 8.1. Оценочные средства

Оценочные средства соотнесены с результатами обучения по дисциплине и индикаторами достижения компетенций.

**ИД-1 (ПК-2)** знание основных нормативных документов в области обеспечения безопасности производственных объектов

Результаты обучения	Контрольные мероприятия
знание правовых, экономических и социальных основ обеспечения безопасной эксплуатации опасных производственных объектов	ПР01
знание основ безопасности производственных процессов	ПР01, Зач01
знание основ по локализации и ликвидации аварий на опасных производственных объектах	СР01, Зач01

#### Задания к опросу ПР01

Понятие безопасности. Основные нормативные акты о безопасности. Закон РФ “О безопасности”. Объекты безопасности и субъекты ее обеспечения. Система безопасности и ее функции. Силы и средства обеспечения безопасности. Концепция национальной безопасности.

Понятие чрезвычайной ситуации. Элементы чрезвычайной ситуации. Критерии классификации чрезвычайных ситуаций. Чрезвычайные ситуации природного, техногенного и военного характера, их классификация.

#### Темы реферата СР01

Конституционные и федеральные законы РФ.

**ИД-2 (ПК-2)** умение оценивать соответствие производственной ситуации нормативным требованиям

Результаты обучения	Контрольные мероприятия
умение оценивать чрезвычайные ситуации на объектах экономики	ПР02
умение нахождения причин возникновения чрезвычайных ситуаций на объектах экономики	ПР02, Зач01
умение оценивать последствия чрезвычайных ситуаций на объектах экономики	СР02, Зач01

#### Задания к опросу ПР02

Отношения, регулируемые Законом РФ “О защите населения и территорий от чрезвычайных ситуаций природного и техногенного характера” и Законом РФ “О гражданской обороне”. Единая государственная система предупреждения и ликвидации чрезвычайных ситуаций (РСЧС) и система гражданской обороны.

Принципы организации и ведения гражданской обороны.

Соотношение законодательства РФ и международных договоров РФ в области защиты населения и территорий от чрезвычайных ситуаций.

#### Темы реферата СР02

Полномочия областных органов государственной власти и местного самоуправления на примере Тамбовской обл.

**ИД-3 (ПК-2) владение правовыми нормами в профессиональной деятельности**

Результаты обучения	Контрольные мероприятия
владение навыками выполнения профессиональных функций в чрезвычайных ситуациях на объектах экономики	ПР06

**Задания к опросу ПР06**

Права граждан РФ в области гражданской защиты. Социальная защита пострадавших и участников ликвидации чрезвычайных ситуаций.

Обязанности граждан РФ в области гражданской защиты.

Основные задачи подготовки населения в области гражданской защиты. Порядок подготовки различных категорий населения в области гражданской защиты. Периодичность и сроки проведения мероприятий по подготовке населения.

Пропаганда знаний в области гражданской защиты.

**ИД-1 (ПК-3) знание основных подходов к планированию и организации практических задач обеспечения безопасности человека и окружающей среды**

Результаты обучения	Контрольные мероприятия
знание основ управления персоналом в процессе решения задач обеспечения безопасности в чрезвычайных ситуациях	ПР08
знание теоретических основ управления охраной труда и окружающей среды в чрезвычайных ситуациях	ПР08, Зач01
знание основ по организации охраны труда, охраны окружающей среды и безопасности в чрезвычайных ситуациях	СР06, Зач01

**Задания к опросу ПР08**

Ответственность граждан и должностных лиц за нарушение законодательства РФ в области гражданской защиты.

Административная и гражданско-правовая ответственность организаций в области гражданской защиты.

Распределение времени, планируемого на изучение отдельных тем (разделов) содержания, представлено ниже.

**Темы реферата СР06**

Аварийно-спасательные службы и аварийно-спасательные формирования в Тамбове.

**ИД-2 (ПК-3) умение организовывать и планировать действия персонала при реализации обеспечения безопасности человека в чрезвычайных ситуациях в производственной среде**

Результаты обучения	Контрольные мероприятия
умение грамотно распределить обязанности между персоналом в целях обеспечения безопасности	ПР07
умение организовывать готовность персонала к действиям при чрезвычайных ситуациях	ПР07, Зач01
умение оценивать действия персонала при реализации обеспечения безопасности	СР07, Зач01

**Задания к опросу ПР07**

Государственная экспертиза. Объекты государственной экспертизы. Субъекты государственной экспертизы. Основные принципы государственной экспертизы. Виды госу-

дарственной экспертизы: комплексная, специализированная и отраслевая. Полномочия органов государственной экспертизы в области гражданской защиты. Порядок проведения государственной экспертизы в области гражданской защиты.

Государственный надзор и контроль: цель, задачи, функции. Контроль Президента РФ, органов законодательной, исполнительной, судебной власти. Общий и административный надзор.

Темы реферата СР07

Контроль и надзор в области ЧС в организациях

**ИД-3 (ПК-3)** владение управленческими навыками решения практических задач обеспечения безопасности в чрезвычайных ситуациях

Результаты обучения	Контрольные мероприятия
владение навыками разработки мероприятий при обеспечении безопасности в чрезвычайных ситуациях на производственных объектах	СР09

Темы реферата СР08

Обеспечение статуса спасателя, безопасности и здоровья

Теоретические вопросы к зачету Зач01

1. Понятие, и виды гражданских правоотношений.
2. Принципы гражданского права.
3. Законодательство о защите населения и территорий от чрезвычайных ситуаций
4. Тамбовская городская система предупреждения и ликвидации чрезвычайных ситуаций
5. Полномочия органов власти города в области защиты населения и территорий от ЧС
6. Права и обязанности граждан в области защиты населения и территорий от ЧС
7. Обязанности организаций в области защиты населения и территорий от ЧС
8. Участие общественных объединений в ликвидации чрезвычайных ситуаций
9. Декларирование безопасности потенциально опасных объектов
10. Лицензирование потенциально опасной деятельности
11. Прогнозирование ЧС
12. ЧС Подготовка населения по защите от чрезвычайных ситуаций
13. Категорирование объектов транспортной инфраструктуры и транспортных средств
14. Надзор и контроль в области защиты населения и территорий от чрезвычайных ситуаций
15. Уровни безопасности объектов транспортной инфраструктуры и транспортных средств
16. Планирование и реализация мер по обеспечению транспортной безопасности объектов транспортной инфраструктуры и транспортных средств
17. Готовность потенциально опасных объектов и территорий к действиям в чрезвычайных ситуациях
18. Ограничения при приеме на работу, непосредственно связанную с обеспечением транспортной безопасности
19. Информационное обеспечение в области транспортной безопасности
20. Силы и средства для предупреждения и ликвидации чрезвычайных ситуаций
21. Права и обязанности субъектов транспортной инфраструктуры и перевозчиков в области обеспечения транспортной безопасности
22. Привлечение Вооруженных Сил Российской Федерации, других войск и воинских формирований для ликвидации чрезвычайных ситуаций

23. Применение сил и средств органов внутренних дел Российской Федерации и органов внутренних дел Тамбовской области при ликвидации чрезвычайных ситуаций
24. Служебное расследование чрезвычайных ситуаций
25. Правовое регулирование в области промышленной безопасности
26. Требования промышленной безопасности к проектированию, строительству и приемке в эксплуатацию опасного производственного объекта
27. Требования промышленной безопасности к эксплуатации опасного производственного объекта
28. Производственный контроль за соблюдением требований промышленной безопасности
29. Техническое расследование причин аварии
30. Экспертиза промышленной безопасности
31. Разработка декларации промышленной безопасности
32. Обязательное страхование ответственности за причинение вреда при эксплуатации опасного производственного объекта
33. Федеральный надзор в области промышленной безопасности
34. Ответственность за нарушение законодательства в области промышленной безопасности
35. Страхование гражданской ответственности за причинение вреда
36. Правовые основы создания и деятельности аварийно-спасательных служб и деятельности спасателей
37. Основные принципы деятельности аварийно-спасательных служб и спасателей
38. Аттестация аварийно-спасательных служб
39. Привлечение аварийно-спасательных служб к ликвидации чрезвычайных ситуаций
40. Возмещение аварийно-спасательным службам расходов на ликвидацию чрезвычайных ситуаций
41. Финансовое обеспечение деятельности аварийно-спасательных служб, аварийно-спасательных формирований
42. Законодательство Российской Федерации о пожарной безопасности
43. Система обеспечения пожарной безопасности
44. Государственный пожарный надзор
45. Личный состав Государственной противопожарной службы
46. Страховые гарантии сотрудникам и работникам Государственной противопожарной службы
47. Финансовое и материально-техническое обеспечение служб пожарной безопасности
48. Муниципальная пожарная охрана. Частная пожарная охрана
49. Полномочия федеральных органов государственной власти в области пожарной безопасности
50. Информационное обеспечение в области пожарной безопасности
51. Особый противопожарный режим
52. Права и обязанности граждан в области пожарной безопасности
53. Права и обязанности организаций в области пожарной безопасности
54. Ответственность за нарушение требований пожарной безопасности
55. Единая государственная система предупреждения и ликвидации чрезвычайных ситуаций
56. Основные принципы защиты населения и территорий от чрезвычайных ситуаций
57. Полномочия Президента Российской Федерации в области защиты населения и территорий от чрезвычайных ситуаций
58. Полномочия Федерального Собрания Российской Федерации в области защиты населения и территорий от чрезвычайных ситуаций

59. Полномочия органов государственной власти субъектов Российской Федерации и органов местного самоуправления в области защиты населения и территорий от чрезвычайных ситуаций
60. Участие общественных объединений в ликвидации чрезвычайных ситуаций
61. Применение сил и средств органов внутренних дел Российской Федерации и органов внутренних дел субъектов Российской Федерации при ликвидации чрезвычайных ситуаций
62. Права граждан Российской Федерации в области защиты населения и территорий от чрезвычайных ситуаций
63. Обязанности граждан Российской Федерации в области защиты населения и территорий от чрезвычайных ситуаций
64. Подготовка населения в области защиты от чрезвычайных ситуаций
65. Финансовое обеспечение деятельности органов управления, специально уполномоченных на решение задач в области защиты населения и территорий от чрезвычайных ситуаций
66. Государственная экспертиза в области защиты населения и территорий от чрезвычайных ситуаций
67. Надзор и контроль в области защиты населения и территорий от чрезвычайных ситуаций
68. Ответственность за нарушение законодательства Российской Федерации в области защиты населения и территорий от чрезвычайных ситуаций

## 8.2. Критерии и шкалы оценивания

Каждое мероприятие текущего контроля успеваемости оценивается по шкале «зачтено», «не зачтено».

Оценка «зачтено» выставляется обучающемуся при выполнении всех указанных показателей (Таблица 8.1), допускаются несущественные неточности в изложении и оформлении материала

При невыполнении хотя бы одного из показателей выставляется оценка «не зачтено».

Таблица 8.1 – Критерии оценивания мероприятий текущего контроля успеваемости

Наименование, обозначение	Показатель
Семинар	углубленно изучены теоретические материалы по дисциплине
Доклад	тема доклада раскрыта, сформулированы выводы; соблюдены требования к объему и оформлению доклада (презентации к докладу);
Реферат	тема реферата раскрыта; использованы рекомендуемые источники; соблюдены требования к объему и оформлению реферата

При оценивании результатов обучения по дисциплине в ходе промежуточной аттестации используются следующие критерии и шкалы.

Зачет (Зач01).

Задание состоит из 2 теоретических вопросов.

Время на подготовку: 45 минут.


Оценка «зачтено» выставляется обучающемуся, если он знает программный материал, грамотно и по существу излагает его, не допуская существенных неточностей в ответах на вопросы.

Оценка «не зачтено» выставляется обучающемуся, который не знает значительной части программного материала, допускает существенные ошибки в ответах на вопросы.

Результат обучения по дисциплине считается достигнутым при получении обучающимся оценки «зачтено», «удовлетворительно», «хорошо», «отлично» по каждому из контрольных мероприятий, относящихся к данному результату обучения.

МИНИСТЕРСТВО НАУКИ И ВЫСШЕГО ОБРАЗОВАНИЯ РОССИЙСКОЙ ФЕДЕРАЦИИ  
Федеральное государственное бюджетное образовательное учреждение  
высшего образования

«Тамбовский государственный технический университет»  
(ФГБОУ ВО «ТГТУ»)



УТВЕРЖДАЮ

Директор Технологического института

Д.Л. Полушкин

« 21 » января 2021 г.

## РАБОЧАЯ ПРОГРАММА ДИСЦИПЛИНЫ

***Б1.В.04 Теория горения и взрыва***

(шифр и наименование дисциплины в соответствии с утвержденным учебным планом подготовки)

Направление

***20.03.01 «Техносферная безопасность»***

(шифр и наименование)

Профиль

***«Защита в чрезвычайных ситуациях»***

(наименование профиля образовательной программы)

Формы обучения: ***очная, заочная***

Кафедра: ***Технологические процессы, аппараты и техносферная безопасность***

(наименование кафедры)

Составитель:

К.Т.Н., доцент

степень, должность

подпись

Пахомов А.Н.

инициалы, фамилия

Заведующий кафедрой

подпись

Н.С. Гатапова

инициалы, фамилия

Тамбов 2021



**1. ПЛАНИРУЕМЫЕ РЕЗУЛЬТАТЫ ОБУЧЕНИЯ ПО ДИСЦИПЛИНЕ И  
ЕЕ МЕСТО В СТРУКТУРЕ ОПОП**

Цель освоения дисциплины – достижение планируемых результатов обучения (таблица 1.1), соотнесенных с индикаторами достижения компетенций и целью реализации ОПОП.

Дисциплина входит в состав обязательной части образовательной программы, формируемой участниками образовательных отношений.

Таблица 1.1 – Результаты обучения по дисциплине

Код, наименование индикатора	Результаты обучения по дисциплине
<b>ПК-1 Способен принимать участие в инженерных разработках организационно-технического обеспечения техносферной безопасности в составе коллектива</b>	
ИД-14 (ПК-1) Знание физико-химических основ горения, теории горения, взрыва	основных понятий, законов физики, химии; связь между законами; имеет представление о способах обеспечивающих условий протекания реакции горения
ИД-15 (ПК-1) Умение проводить методику оценки теплового самовоспламенения	формулирует основные виды теплового самовоспламенения; воспроизводит основные понятия методики оценки теплового самовозгорания
ИД-16 (ПК-1) Владение навыками расчета параметров пожара	использование требований, предъявляемых к методам анализа пожароопасных рисков; владеет терминологией предметной области

Результаты обучения по дисциплине достигаются в рамках осуществления всех видов контактной и самостоятельной работы обучающихся в соответствии с утвержденным учебным планом.

Индикаторы достижения компетенций считаются сформированными при достижении соответствующих им результатов обучения.

## 2. ОБЪЁМ ДИСЦИПЛИНЫ

Объем дисциплины составляет 5 зачетных единиц.

Ниже приведено распределение общего объема дисциплины (в академических часах) в соответствии с утвержденным учебным планом.

Виды работ	Форма обучения	
	Очная	Заочная
	4 семестр	2 курс
<b><i>Контактная работа</i></b>	<b>84</b>	<b>14</b>
занятия лекционного типа	32	2
лабораторные занятия	32	4
практические занятия	16	4
курсовое проектирование	-	-
консультации	2	2
промежуточная аттестация	2	2
<b><i>Самостоятельная работа</i></b>	<b>96</b>	<b>166</b>
<b><i>Всего</i></b>	<b>180</b>	<b>180</b>

### 3. СОДЕРЖАНИЕ ДИСЦИПЛИНЫ

#### Раздел I. Общие вопросы процессов горения и взрыва

##### Тема 1. Введение в дисциплину

Горение - основной процесс на пожаре, физико-химические основы горения. Основные особенности химических реакций горения.

Классификация процессов горения. Виды пламени. Особенности каждого режима горения.

Явление взрыва. Типы взрывов. Физические и химические взрывы.

Самостоятельная работа:

СР01. По рекомендованной литературе изучить основные этапы развития науки о горении, особенности каждого режима горения, зависимость скорости химических реакций горения от давления и температуры.

##### Тема 2. Материальный и тепловой балансы процессов горения

Расчет объема воздуха, необходимого для горения индивидуальных веществ, веществ сложного состава, газовых смесей. Коэффициент избытка воздуха. Расчет объема и состава продуктов горения. Теплота горения и взрыва. Расчет адиабатной и действительной температур горения и взрыва.

Практические занятия

ПР01. Расчет теплоты сгорания.

Лабораторные работы

ЛР01. Определение пожаро- и взрывоопасность веществ и материалов и основные характеристики условий возникновения горения.

Самостоятельная работа:

СР02. По рекомендованной литературе изучить особенности горения жидкого, твердого и пылеобразного горючего; продукты полного и неполного сгорания, расход воздуха на стехиометрию горения.

#### Раздел II. Влияние состояния веществ на пожаровзрывоопасность веществ и материалов

##### Тема 3. Условия возникновения процессов горения, природа концентрационных пределов распространения пламени (КПР)

Условия возникновения процессов горения, природа концентрационных пределов распространения пламени (КПР) и минимальной температуры горения. Анализ влияния начальной температуры, давления, концентрации флегматизаторов и химически активных ингибиторов на КПР.

Минимальная флегматизирующая концентрация и минимальное взрывоопасное содержание кислорода.

Самостоятельная работа:

СР03. По рекомендованной литературе: дополнить материал лекций в части, касающейся влияния начальных температуры, давления, концентрации флегматизаторов на концентрационные пределы распространения пламени; изучить влияние размера и формы частиц пыли на нижний концентрационный предел распространения пламени пылевоздушных смесей.

#### **Тема 4. Механизм и условия образования паровоздушных смесей. Пылевоздушные горючие смеси.**

Механизм и условия образования паровоздушных смесей над поверхностью горючих жидкостей и твердых горючих материалов. Температурные пределы распространения пламени, температура вспышки и воспламенения. Пылевоздушные горючие смеси. Пределы распространения пламени в аэродисперсных системах.

Самостоятельная работа:

СР04. По рекомендованной литературе дополнить материал лекций сведениями о паровоздушных и пылевоздушных горючих смесях.

#### **Тема 5. Самовоспламенение и самовозгорание.**

Условия развития процессов горения. Элементы тепловой теории самовоспламенения. Критические условия, температура самовоспламенения и период индукции. Понятие о цепном взрыве (воспламенении). Анализ влияния концентрации горючего, объема и формы сосуда, давления, содержания инертных газов и химически активных ингибиторов на температуру самовоспламенения. Экспериментальные и расчетные методы определения стандартной и минимальной температур самовоспламенения паров и газов в воздухе. Самовозгорание веществ и материалов в воздухе. Оценка склонности к самовозгоранию масел и жиров, определение пожарной нагрузки, оценка силы пожара.

Самостоятельная работа:

СР05. По рекомендованной литературе дополнить материал лекций сведениями о самовоспламенении и самовозгорании.

#### **Тема 6. Вынужденное воспламенение (зажигание)**

Классификация основных высокоэнергетических источников зажигания. Элементы тепловой теории зажигания нагретым телом. Критические условия зажигания. Температура зажигания, анализ влияния условий протекания процессов на температуру зажигания.

Тепловая теория зажигания электрической искрой; критические условия. Минимальная энергия зажигания.

Анализ влияния состава горючей смеси, давления, наличия флегматизаторов на температуру и минимальную энергию зажигания. Особенности зажигания движущихся смесей. Зажигание аэродисперсных систем.

Практические занятия

ПР02. Расчет полноты сгорания.

ПР03. Расчет концентрационных пределов распространения пламени газопаровоздушных смесей.

ПР04. Расчет температурных пределов воспламенения.

ПР05. Расчет температуры вспышки и воспламенения.

ПР06. Расчет концентрационных пределов распространения пламени пылевоздушных смесей.

ПР07. Расчет минимального взрывоопасного содержания кислорода. Расчет минимальной флегматизирующей концентрации инертных разбавителей.

Лабораторные работы

ЛР02. Оценка условий возможного самовоспламенения и самовозгорания. Критерии самовоспламенения.

Самостоятельная работа:

СР06. По рекомендованной литературе дополнить материал лекций сведениями об индукционном периоде воспламенения.

### **Раздел III. Дефлаграционный и детонационный режимы распространения горения**

#### **Тема 7. Дефлаграционное горение газов**

Кинетический и диффузионный режимы горения газов. Структуры фронта кинетического и диффузионного пламени. Тепловая, цепная и диффузионная теории горения. Нормальная и видимая скорости распространения пламени, анализ зависимости от различных факторов. Экспериментальные методы определения нормальной скорости. Распространение горения в ограниченном объеме. Энергия и мощность взрыва. Классификация взрывов по плотности вещества по типам химических реакций. Условия образования ударной волны, форма ударной волны, длительность импульса. Тепловой эквивалент. Расчет давления взрыва.

Основные параметры диффузионного пламени. Анализ влияния режимов горения на высоту пламени.

Самостоятельная работа:

СР07. По рекомендованной литературе изучить: влияние на скорость распространения пламени состава смеси, давления, температуры и примесей инертных и активных; особенности распространения горения в ограниченном объеме, подход к оценке энергии и мощности взрыва, условия образования ударной волны.

#### **Тема 8. Дефлаграционное горение конденсированных веществ**

Условия и механизм и закономерности возникновения горения и распространения пламени по поверхности жидкостей и твердых веществ. Анализ закономерностей изменения температурных параметров возникновения горения и линейной скорости распространения пламени от различных факторов.

Механизм и закономерности выгорания конденсированных веществ. Массовая и линейная скорости выгорания конденсированных веществ. Анализ влияния условий горения на скорость выгорания. Гомогенный и гетерогенный режимы горения материалов растительного происхождения.

Горение металлов.

Самостоятельная работа:

СР08. По рекомендованной литературе дополнить материал лекций информацией о влиянии условий горения на скорость выгорания конденсированных веществ; гомогенном

и гетерогенном режимах горения материалов растительного происхождения; горении полимерных материалов; горении материалов; горении термитов.

### **Тема 9. Детонационное горение газов и конденсированных веществ**

Природа и основные параметры детонационного горения. Условия формирования и распространения детонационной волны в газах. Концентрационные пределы детонации газозвудушных и газокислородных смесей. Условия затухания детонации.

Практические занятия

ПР08. Расчет максимальной нормальной скорости горения газо- и паровоздушных смесей.

ПР09. Расчет максимальной скорости нарастания давления при взрыве.

Лабораторные работы

ЛР03. Максимальная степень расширения продуктов горения. Условия формирования и распространения детонационной волны в газах.

Самостоятельная работа:

СР04. По рекомендованной литературе: дополнить материал лекций об условиях возникновения и затухания детонации в газозвудушных и газосиликатных смесях; изучить классификацию и типы взрывчатых веществ, механизмы их взрывчатого превращения.

#### 4. ПЕРЕЧЕНЬ УЧЕБНОЙ ЛИТЕРАТУРЫ, ИНФОРМАЦИОННЫХ РЕСУРСОВ И ТЕХНОЛОГИЙ

##### 4.1. Учебная литература

1. Лопанов, А.Н. Физико-химические основы теории горения и взрыва [Электронный ресурс] : учебное пособие / А.Н. Лопанов. — Электрон. текстовые данные. — Белгород: Белгородский государственный технологический университет им. В.Г. Шухова, ЭБС АСВ, 2012. — 149 с. — 2227-8397. — Режим доступа: <http://www.iprbookshop.ru/28369.html>
2. Яблоков, В.А. Теория горения и взрыва [Электронный ресурс] : учебное пособие / В.А. Яблоков, С.В. Митрофанова. — Электрон. текстовые данные. — Нижний Новгород: Нижегородский государственный архитектурно-строительный университет, ЭБС АСВ, 2012. — 102 с. — 2227-8397. — Режим доступа: <http://www.iprbookshop.ru/16067.html>
3. Теория горения и взрывов [Электронный ресурс]: практикум/ — Электрон. текстовые данные.— Новосибирск: Сибирский государственный университет телекоммуникаций и информатики, 2015.— 97 с.— Режим доступа: <http://www.iprbookshop.ru/55503>.
4. Горев, В.А. Теория горения и взрыва [Электронный ресурс]: учебное пособие/ Горев В.А.— Электрон. текстовые данные.— М.: Московский государственный строительный университет, ЭБС АСВ, 2010.— 200 с.— Режим доступа: <http://www.iprbookshop.ru/16330>.
5. Сазонов В.Г. Теория горения и взрыва [Электронный ресурс] : практикум / В.Г. Сазонов. — Электрон. текстовые данные. — М. : Московская государственная академия водного транспорта, 2012. — 76 с. — 2227-8397. — Режим доступа: <http://www.iprbookshop.ru/46855.html> .

##### 4.2. Интернет-ресурсы, в том числе современные профессиональные базы данных и информационные справочные системы

- Университетская информационная система «РОССИЯ» <https://uisrussia.msu.ru>  
Справочно-правовая система «Консультант+» <http://www.consultant-urist.ru>  
Справочно-правовая система «Гарант» <http://www.garant.ru>  
База данных Web of Science <https://apps.webofknowledge.com/>  
База данных Scopus <https://www.scopus.com>  
Портал открытых данных Российской Федерации <https://data.gov.ru>  
База открытых данных Министерства труда и социальной защиты РФ <https://rosmintrud.ru/opendata>  
База данных Научной электронной библиотеки eLIBRARY.RU <https://elibrary.ru/>  
База данных профессиональных стандартов Министерства труда и социальной защиты РФ <http://profstandart.rosmintrud.ru/obshchiy-informatsionnyy-blok/natsionalnyy-reestr-professionalnykh-standartov/>  
Базы данных Министерства экономического развития РФ <http://www.economy.gov.ru>  
База открытых данных Росфинмониторинга <http://www.fedsfm.ru/opendata>  
Электронная база данных «Издательство Лань» <https://e.lanbook.com>  
Электронная библиотечная система «IPRbooks» <http://www.iprbookshop.ru>  
База данных «Электронно-библиотечная система «ЭБС ЮРАЙТ» <https://www.biblio-online.ru>  
База данных электронно-библиотечной системы ТГТУ <http://elib.tstu.ru>  
Федеральная государственная информационная система «Национальная электронная библиотека» <https://нэб.рф>  
Национальный портал онлайн обучения «Открытое образование» <https://openedu.ru>  
Электронная база данных "Polpred.com Обзор СМИ" <https://www.polpred.com>

Официальный сайт Федерального агентства по техническому регулированию и метрологии <http://protect.gost.ru/>

Ресурсы электронной информационно-образовательной среды университета представлены в локальном нормативном акте «Положение об электронной информационно-образовательной среде Тамбовского государственного технического университета».

Электронные образовательные ресурсы, к которым обеспечен доступ обучающихся, в т.ч. приспособленные для использования инвалидами и лицами с ограниченными возможностями здоровья, приведены на официальном сайте университета в разделе «Университет»-«Сведения об образовательной организации»-«Материально-техническое обеспечение и оснащённость образовательного процесса».

Сведения о лицензионном программном обеспечении, используемом в образовательном процессе, представлены на официальном сайте университета в разделе «Образование»-«Учебная работа»-«Доступное программное обеспечение».



## 5. МЕТОДИЧЕСКИЕ УКАЗАНИЯ ДЛЯ ОБУЧАЮЩИХСЯ ПО ОСВОЕНИЮ ДИСЦИПЛИНЫ

При изучении дисциплины следует обратить внимание на следующие особенности:

– темы учебного курса взаимосвязаны, поэтому успешное усвоение курса предполагает последовательное и систематическое изучение его теоретической части;

– при возникновении проблем с пониманием той или иной темы курса не стоит откладывать их решение до конца семестра (до промежуточной аттестации), поскольку, в силу особенностей дисциплины, эти проблемы будут накапливаться, препятствуя усвоению последующих тем;

– помимо знания теоретической части, усвоение курса предполагает также отработку навыков обращения с основными формами мышления, и одной из основных особенностей изучения дисциплины является то, что овладение практическими навыками возможно только при условии качественного усвоения теоретической части каждой темы.

В изучении данной дисциплины, как и любой другой учебной дисциплины, основой знания являются понимание изучаемого материала и умение применить полученные знания в сфере своей будущей профессиональной деятельности.

Для более рационального использования времени и оптимальной организации самостоятельной работы по изучению дисциплины, при работе с литературой рекомендуется:

– выделять информацию, относящуюся к изучаемым разделам (по отдельным проблемам или вопросам);

– использовать справочную литературу – словари, справочники и энциклопедии, зачастую содержащие более подробную информацию, чем учебники;

– использовать предметные и именные указатели, содержащиеся во многих учебных и академических изданиях – это существенно сокращает время поисков конкретной информации.

При подготовке к семинарским занятиям рекомендуется:

– выбрать наиболее интересный вопрос (вопросы), по которым предполагается развернутый ответ или активное участие в обсуждении (в норме подробно готовится именно вопрос, показавшийся наиболее интересным, но общее представление о теме и знание базовых положений и определений обязательно);

– четко сформулировать основные моменты предполагаемого устного ответа – ответ должен быть связным, целостным и законченным сообщением по конкретному вопросу, а не набором реплик по поводу;

– сформулировать необходимые для ответа примеры – характерные и максимально разнообразные; категорически не рекомендуется повторение примеров из учебников или текста лекции;

– не ограничиваться заявленными вопросами по теме и попытаться предположить, какие вопросы могут возникнуть по ходу обсуждения темы, или сформулировать свои вопросы для обсуждения (в том числе, оставшиеся неясными или непонятными при изучении темы);

– регулярно готовиться к семинарам, даже если не планируется активное участие в них – регулярная подготовка способствует постепенному и поэтому качественному усвоению дисциплины и существенно облегчает последующую подготовку к промежуточной аттестации.

Важен не объем запоминаемой информации, а качество ее усвоения, то есть степень понимания прочитанного и осознанности воспроизводимого при ответе на семинарском занятии.

При подготовке к промежуточной аттестации рекомендуется:

- внимательно ознакомиться с вопросами и в дальнейшем готовиться именно по этим вопросам – вместо чтения всего материала, целесообразнее в первую очередь изучать материал по вопросам;
- четко представлять, к какой теме курса относится конкретный вопрос и как он связан с остальными вопросами – это существенно облегчит ответы на возможные дополнительные вопросы и придаст уверенности в своих знаниях по курсу;
- определить степень достаточности имеющихся учебных материалов (учебники, учебные и учебно-методические пособия, конспекты лекций и прочитанной литературы) и ознакомиться с необходимыми материалами;
- пропорционально распределять подготовку на все вопросы – целесообразнее и надежнее хорошо знать максимум материала, чем знать подробно только некоторую его часть;
- отчетливо представлять себе примерный план ответа на конкретный вопрос и сформулировать основные положения ответа – ответ должен быть связным, информативным и достаточным, во избежание большого количества дополнительных вопросов.

## 6. МАТЕРИАЛЬНО-ТЕХНИЧЕСКОЕ ОБЕСПЕЧЕНИЕ

По всем видам учебной деятельности в рамках дисциплины используются аудитории, кабинеты, оснащенные необходимым специализированным оборудованием.

Наименование специальных помещений	Оснащенность специальных помещений	Перечень лицензионного программного обеспечения / Реквизиты подтверждающего документа
учебные аудитории для проведения занятий лекционного типа	Мебель: учебная мебель Технические средства обучения: экран, проектор, компьютер	MS Office, Windows / Корпоративные академические лицензии бессрочные Microsoft Open License №47425744, 48248803, 41251589, 46314939, 44964701, 43925361, 45936776, 47425744, 41875901, 41318363, 60102643;
учебные аудитории для проведения занятий семинарского типа, групповых и индивидуальных консультаций, текущего контроля и промежуточной аттестации	Мебель: учебная мебель Технические средства обучения: экран, проектор, компьютер	
учебные аудитории для проведения лабораторных работ. Лаборатория «Промышленная безопасность»	Мебель: учебная мебель Технические средства обучения: экран, проектор, компьютер Оборудование: Аппарат ТВЗ-ПХП для определения температуры вспышки в закрытом тигле	

Для самостоятельной работы обучающихся предусмотрены помещения, укомплектованные специализированной мебелью, оснащенные компьютерной техникой с возможностью подключения к сети «Интернет» и обеспечением доступа в электронную информационно-образовательную среду университета.

Наименование помещений для самостоятельной работы обучающихся	Оснащенность помещений для самостоятельной работы обучающихся	Перечень лицензионного программного обеспечения / Реквизиты подтверждающего документа
Помещение для самостоятельной работы обучающихся (читальный зал Научной библиотеки)	Мебель: учебная мебель Комплект специализированной мебели: компьютерные столы Оборудование: компьютерная техника с подключением к информационно-коммуникационной сети «Интернет» и доступом в электронную информационно-образовательную среду образовательной организации, веб-камеры, коммуникационное оборудование, обеспечивающее доступ к сети интернет (проводное соединение и беспроводное соединение по технологии Wi-Fi)	Microsoft Windows 7 pro Лицензия №49487340 Microsoft Office2007 Лицензия №49487340
Помещение для самостоятельной работы обучающихся (ауд. 333/А)	Мебель: учебная мебель Комплект специализированной мебели: компьютерные столы Оборудование: компьютерная техника с подключением к информационно-коммуникационной сети «Интернет» и доступом в электронную информационно-образовательную среду образовательной организации, веб-камеры, коммуникационное оборудование, обеспечивающее доступ к сети интернет (проводное соединение и беспроводное соединение по технологии Wi-Fi)	Microsoft Windows XP Лицензия №44964701 Microsoft Office 2007 Лицензия №44964701

## 7. ТЕКУЩИЙ КОНТРОЛЬ УСПЕВАЕМОСТИ И ПРОМЕЖУТОЧНАЯ АТТЕСТАЦИЯ

Проверка достижения результатов обучения по дисциплине осуществляется в рамках текущего контроля успеваемости и промежуточной аттестации.

### 7.1. Текущий контроль успеваемости

Текущий контроль успеваемости включает в себя мероприятия по оцениванию выполнения заданий на практических занятиях, заданий для самостоятельной работы. Мероприятия текущего контроля успеваемости приведены в таблице 7.1.

Таблица 7.1 – Мероприятия текущего контроля успеваемости

Обозначение	Наименование	Форма контроля
ЛР01	Определение пожаро- и взрывоопасность веществ и материалов и основные характеристики условий возникновения горения.	защита
ЛР02	Оценка условий возможного самовоспламенения и самовозгорания. Критерии самовоспламенения.	защита
ЛР03	Максимальная степень расширения продуктов горения. Условия формирования и распространения детонационной волны в газах.	защита

### 7.2. Промежуточная аттестация

Формы промежуточной аттестации по дисциплине приведены в таблице 7.2.

Таблица 7.2 – Формы промежуточной аттестации

Обозначение	Форма отчетности	Очная	Заочная
Экз01	Экзамен	4 семестр	2 курс

## 8. ФОНД ОЦЕНОЧНЫХ СРЕДСТВ

### 8.1. Оценочные средства

Оценочные средства соотнесены с результатами обучения по дисциплине и индикаторами достижения компетенций.

#### **ИД-14 (ПК-1) Знание физико-химических основ горения, теории горения, взрыва**

Результаты обучения	Контрольные мероприятия
основных понятий, законов физики, химии; связь между законами; имеет представление о способах обеспечивающих условий протекания реакции горения	ЛР01, Экз01

Вопросы к защите лабораторной работы ЛР01

1. Дайте определение агрегатного состояния веществ и материалов (газы, жидкости, пыли, твердые вещества) с точки зрения их пожаровзрывоопасности.

2. Что такое пожаровзрывобезопасность веществ и материалов?

3. Приведите основные пожаровзрывоопасные показатели веществ и материалов. Дайте их определения.

1.

Вопросы к экзамену Экз01

1. Определение горения: природа пределов при горении. Пределы по концентрации и температуре горения.

2. Предельные параметры при горении – показатели пожарной опасности веществ. Примеры при возникновении горения.

3. Предельные параметры при горении – показатели пожарной опасности веществ. Примеры при распространении горения.

#### **ИД-15 (ПК-1) Умение проводить методику оценки теплового самовоспламенения**

Результаты обучения	Контрольные мероприятия
формулирует основные виды теплового самовоспламенения; воспроизводит основные понятия методики оценки теплового самовозгорания	ЛР02, Экз01

Вопросы к защите лабораторной работы ЛР02

4. Опишите механизм горения жидкостей.

5. Что такое нижние и верхние концентрационные и температурные пределы распространения пламени?

6. Дайте определение температуры вспышки и воспламенения.

7. Как подразделяются жидкости в зависимости от температуры вспышки?

8. Как можно рассчитать температуру вспышки жидкости?

Вопросы к экзамену Экз01

5. Концентрационные пределы распространения пламени (воспламенения); влияние мощности источника зажигания.

6. Концентрационные пределы распространения пламени (воспламенения); влияние содержания инертных газов и химически активных ингибиторов. Минимальная флегматизирующая концентрация (МФК), минимальное взрывоопасное содержание кислорода (МВСК).

7. Взаимосвязь температуры горения и концентрации горючего в парогазовоздушных смесях.
8. Элементы (основы) тепловой теории самовоспламенения. Критические условия.
9. Температура самовоспламенения – показатель пожарной опасности веществ. Влияние концентрации горючего в парогазовоздушной смеси.
10. Температура самовоспламенения – показатель пожарной опасности веществ. Влияние инертных газов и химически активных ингибиторов в парогазовоздушных смесях.
11. Температура самовоспламенения – показатель пожарной опасности веществ. Влияние давления.
12. Температура самовоспламенения – показатель пожарной опасности веществ. Влияние размеров сосуда, в котором находится парогазовоздушная смесь.
13. Температура самовоспламенения – показатель пожарной опасности веществ. Влияние формы сосуда, в котором находится парогазовоздушная смесь.
14. Стандартная (справочная) температура самовоспламенения. Характер ее изменения в гомологическом ряду веществ.
15. Представления о механизме зажигания парогазовоздушных смесей нагретым телом. Критические условия зажигания.
16. Температура зажигания – предельный параметр возникновения горения. Влияние состава парогазовоздушной смеси.
17. Температура зажигания – предельный параметр возникновения горения. Влияние размеров зажигающего тела.
18. Представления о механизме зажигания парогазовоздушных смесей электрической искрой.
19. Влияние состава горючей смеси на минимальную энергию зажигания. Критическая и насыщающая мощности источника зажигания.
20. Кинетическое горение. Структура пламени. Понятие нормальной скорости распространения пламени по газоздушным средам. Влияние состава горючей смеси.
21. Взаимосвязь нормальной скорости распространения пламени и скорости химической реакции горения (по тепловой теории).
22. Нормальная скорость распространения пламени по газоздушным смесям. Влияние концентрации инертных газов и химически активных ингибиторов.
23. Взрывные процессы при горении парогазовоздушных смесей.
24. Детонация при кинетическом горении газов. Смеси, способные к детонации. Концентрационные пределы распространения пламени при дефлаграционном и детонационном горении.
25. Диффузионное горение газов. Структура пламени. Изменение высоты факела диффузионного пламени в режиме ламинарного и турбулентного горения.

#### **ИД-16 (ПК-1) Владение навыками расчета параметров пожара**

Результаты обучения	Контрольные мероприятия
использование требований, предъявляемых к методам анализа пожароопасных рисков; владеет терминологией предметной области	ЛР03, Экз01

Вопросы к защите лабораторной работы ЛР03

9. Как производится категорирование помещений по взрывопожарной и пожарной опасности?
10. Дайте определение категорий помещений по взрывопожарной и пожарной опасности.

11. Как произвести обоснование категорий помещения В1–В4 по удельной пожарной нагрузке?
12. Как определить расчетное избыточное давление взрыва горючих газов и паров жидкости?
13. Как определить категорию всего здания по взрывопожарной и пожарной опасности?

Вопросы к экзамену Экз01

26. Влияние турбулентности на скорость диффузионного горения.
27. Условия воспламенения горючих жидкостей при кратковременном воздействии источника зажигания. Температурные пределы распространения пламени (воспламенения), температуры вспышки и воспламенения —показатели пожарной опасности.
28. Условия воспламенения жидкостей при длительном воздействии источника зажигания.
29. Механизм распространения пламени по поверхности жидкости. Влияние начальной температуры жидкости на скорость распространения пламени в открытом сосуде.
30. Механизм распространения пламени по поверхности жидкости. Влияние начальной температуры жидкости на скорость распространения пламени в закрытом сосуде.
31. Механизм выгорания жидкостей в резервуаре. Массовая и линейная скорости выгорания.
32. Массовая скорость выгорания жидкости. Влияние диаметра резервуара.
33. Массовая скорость выгорания жидкости. Влияние уровня жидкости в резервуаре.
34. Особенности выгорания смеси горючих жидкостей (нефть). Образование гомогенного слоя.
35. Анализ влияния концентрации кислорода в окружающей среде на массовую скорость выгорания жидкости.
36. Механизм распространения пламени по поверхности твердых веществ. Влияние ориентации образца на линейную скорость.
37. Механизм распространения пламени по поверхности твердых веществ. Влияние толщины образца на линейную скорость. Термически тонкие и термически толстые образцы.
38. Механизм выгорания твердых материалов. Гомогенное и гетерогенное горение растительных материалов.
39. Рассчитать возможность образования взрывоопасных концентраций при смешении определенных объемов горючего газа и воздуха.
40. Рассчитать возможность образования взрывоопасных концентраций при смешении определенных объемов нескольких горючих газов и воздуха.
41. Рассчитать наиболее пожаровзрывоопасную концентрацию горючего газа или пара ГЖ в воздухе.
42. Рассчитать наиболее пожаровзрывоопасную концентрацию горючего газа или пара ГЖ в кислороде.
43. Рассчитать наибольшее количество жидкости, при испарении которой в определенном объеме создается взрывоопасная концентрация ее паров.
44. Рассчитать наименьшее количество жидкости, при испарении которой в определенном объеме создается взрывоопасная концентрация ее паров.
45. Рассчитать количество жидкости, при испарении которой в определенном объеме создается наиболее взрывоопасная концентрация ее паров.

46. Рассчитать стандартную температуру самовоспламенения вещества в воздухе по средней длине углеродной цепи.

47. Рассчитать коэффициент избытка воздуха при горении вещества на нижнем концентрационном пределе.

48. Рассчитать коэффициент избытка воздуха при горении вещества на верхнем концентрационном пределе.

49. Рассчитать температуру горения стехиометрической смеси вещества в воздухе.

50. Рассчитать температуру горения вещества в воздухе на нижнем концентрационном пределе.

51. Рассчитать концентрацию кислорода в продуктах горения вещества на нижнем концентрационном пределе.

## 8.2. Критерии и шкалы оценивания

Каждое мероприятие текущего контроля успеваемости оценивается по шкале «зачтено», «не зачтено».

Оценка «зачтено» выставляется обучающемуся при выполнении всех указанных показателей (Таблица 8.1), допускаются несущественные неточности в изложении и оформлении материала

При невыполнении хотя бы одного из показателей выставляется оценка «не зачтено».

Таблица 8.1 – Критерии оценивания мероприятий текущего контроля успеваемости

Наименование, обозначение	Показатель
Лабораторная работа	лабораторная работа выполнена в полном объеме; по лабораторной работе представлен отчет, содержащий необходимые расчеты, выводы, оформленный в соответствии с установленными требованиями; на защите лабораторной работы даны правильные ответы не менее чем на 50% заданных вопросов

Экзамен (Экз01).

Задание состоит из 2 теоретических вопросов и 1 практического задания.

Время на подготовку: 60 минут.

Оценка «отлично» выставляется обучающемуся, если он глубоко и прочно усвоил программный материал, исчерпывающе, последовательно, четко и логически стройно его излагает, умеет тесно увязывать теорию с практикой, свободно справляется с задачами, вопросами и другими видами применения знаний, не затрудняется с ответом при видоизменении заданий, использует в ответе материал рекомендуемой литературы, правильно обосновывает принятое решение, владеет разносторонними навыками и приемами выполнения практических заданий.

Оценка «хорошо» выставляется обучающемуся, если он твердо знает программный материал, грамотно и по существу излагает его, не допуская существенных неточностей в ответах на вопросы, правильно применяет теоретические положения при решении практических заданий, владеет необходимыми навыками и приемами их выполнения.

Оценка «удовлетворительно» выставляется обучающемуся, если он имеет знания только основного материала, но не усвоил его деталей, допускает неточности, недостаточно правильные формулировки, нарушения логической последовательности в изложении программного материала, испытывает затруднения при выполнении практических работ.



Оценка «неудовлетворительно» выставляется обучающемуся, который не знает значительной части программного материала, допускает существенные ошибки в ответах на вопросы, неуверенно, с большими затруднениями выполняет практические задания.

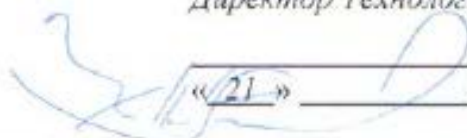
МИНИСТЕРСТВО НАУКИ И ВЫСШЕГО ОБРАЗОВАНИЯ РОССИЙСКОЙ ФЕДЕРАЦИИ  
Федеральное государственное бюджетное образовательное учреждение  
высшего образования

«Тамбовский государственный технический университет»  
(ФГБОУ ВО «ТГТУ»)



УТВЕРЖДАЮ

Директор Технологического института

 Д.Л. Полушкин  
«21» января 2021 г.

## РАБОЧАЯ ПРОГРАММА ДИСЦИПЛИНЫ

Б1.В.06 Спасательная техника и базовые машины

(номер и наименование дисциплины в соответствии с утвержденным учебным планом подготовки)

Направление

20.03.01 Техносферная безопасность

(номер и наименование)

Профиль

Защита в чрезвычайных ситуациях

(наименование профиля образовательной программы)

Формы обучения:

очная, заочная

Кафедра: Технологические процессы, аппараты и техносферная безопасность

(наименование кафедры)

Составитель:

доцент

степень, должность

  
подпись

О.Н. Честных

инициалы, фамилия

Заведующий кафедрой

  
подпись

Н.С. Гагапова

инициалы, фамилия

Тамбов 2021

## 1. ПЛАНИРУЕМЫЕ РЕЗУЛЬТАТЫ ОБУЧЕНИЯ ПО ДИСЦИПЛИНЕ И ЕЕ МЕСТО В СТРУКТУРЕ ОПОП

Цель освоения дисциплины – достижение планируемых результатов обучения (таблица 1.1), соотнесенных с индикаторами достижения компетенций и целью реализации ОПОП.

Дисциплина входит в состав части образовательной программы, формируемой участниками образовательных отношений.

Таблица 1.1 – Результаты обучения по дисциплине

Код, наименование индикатора	Результаты обучения по дисциплине
<b>ПК-1 способен принимать участие в инженерных разработках организационно-технического обеспечения техносферной безопасности в составе коллектива</b>	
ИД-3 (ПК-1) знание устройства и принципа действия технических средств, применяемых при ликвидации последствий катастроф	знание основных нормативных документов по использованию техники для ведения АСДНР
	знание основ организации эксплуатации и технического обслуживания спасательной техники
	знание классификации и общей характеристики основного оборудования спасательной техники
ИД-4 (ПК-1) умение обоснованно рекомендовать спасательную технику для ликвидации последствий техногенных катастроф	умение различать спасательную технику в зависимости от аварийно-спасательных и других неотложных работ
	умение рассчитывать потребность в расходных материалах в зависимости от объемов и условий эксплуатации аварийно-спасательной техники и оборудования
	умение определять силу сцепления колёс с дорогой, динамических свойств автомобиля, показателей устойчивости автомобиля
ИД-5 (ПК-1) владение основными приемами обеспечения работоспособности техники в чрезвычайных ситуациях	владение знаниями устройства и работы систем питания двигателя рулевого управления и тормозных систем базовых машин
	владение знаниями по установке пожарного автомобиля на водосточник
	владение навыками по консервации и хранению аварийно-спасательной техники и оборудования, а также по расконсервированию и подготовке к работе аварийно-спасательной техники и оборудования.

Результаты обучения по дисциплине достигаются в рамках осуществления всех видов контактной и самостоятельной работы обучающихся в соответствии с утвержденным учебным планом.

Индикаторы достижения компетенций считаются сформированными при достижении соответствующих им результатов обучения.

## 2. ОБЪЁМ ДИСЦИПЛИНЫ

Объем дисциплины составляет 8 зачетных единицы.

Ниже приведено распределение общего объема дисциплины (в академических часах) в соответствии с утвержденным учебным планом.

Виды работ	Форма обучения		
	Очная		Заочная
	5 семестр	6 семестр	3 курс
<b><i>Контактная работа</i></b>	<b>149</b>		<b>27</b>
занятия лекционного типа	32	32	4
лабораторные занятия	16	16	8
практические занятия	16	32	10
курсовое проектирование			
консультации		2	2
промежуточная аттестация	1	2	3
<b><i>Самостоятельная работа</i></b>	<b>79</b>	<b>60</b>	<b>261</b>
<b><i>Всего</i></b>	<b>288</b>		<b>288</b>

### 3. СОДЕРЖАНИЕ ДИСЦИПЛИНЫ

#### **1. Общие понятия о технике, применяемой для ведения АСДНР.**

Предмет цели и задачи курса. История развития техники. Назначение техники. Классификация техники. Области применения техники. Виды техники. Основные показатели техники. Наука и техника. Техника и общество.

Транспорт. Типы и виды транспорта. Краткая характеристика видов транспорта. Транспорт энергия и окружающая среда.

Нормативно-правовая база по использованию техники для ведения АСДНР

Практические занятия

ПР01 Нормативно-правовая база по использованию техники для ведения АСДНР

Лабораторные работы

ЛР01. Технические требования по проведению периодического освидетельствования аварийно-спасательной техники и оборудования; порядок проведения периодических испытаний технических средств.

Правила хранения, расконсервирования и подготовки к работе аварийно-спасательной техники и оборудования.

Самостоятельная работа:

СР01. Назначение, состав и общая характеристика вспомогательных средств пожаротушения.

#### **2. Базовые машины спасательной техники**

Основные характеристики базовых машин. Классификация базовых машин. Типы базовых машин (ЗИЛ, УРАЛ, ГАЗ, КАМАЗ). Компоновка и технические характеристики. Двигатели и системы базовых машин. История создания двигателей. Двигатели внешнего и внутреннего сгорания. Роторный двигатель. Основные характеристики двигателей. Устройство двигателя внутреннего сгорания.

Назначение, тактико-технические характеристики и устройство техники повышенной проходимости.

Практические занятия

ПР02 Базовые машины спасательной техники

Лабораторные работы

ЛР02. Базовые машины спасательной техники. Изучение устройства подвески автомобиля ЗИЛ, УРАЛ.

Базовые машины спасательной техники. Изучение трансмиссии и силовых передач, карданных валов, раздаточных коробок автомобилей ЗИЛ, КАМАЗ, УРАЛ.

Самостоятельная работа:

СР02. Назначение и общее устройство мобильных роботов для проведения спасательных работ.

#### **3. Строительная, дорожно-строительная, грузоподъемная техника, применяемая для ведения АСДНР**

Классификация тракторов, их компоновка и технические характеристики. Рабочее оборудование тракторов.

Классификация экскаваторов, их компоновка и технические характеристики. Рабочее оборудование экскаваторов.

Классификация дорожно-строительной техники. Устройство и рабочее оборудование. Характеристики дорожных машин. Бульдозерное оборудование. Машины разграждения. Путепрокладчики.

Классификация, устройство и характеристики грузоподъемной техники.

Практические занятия

ПР03 Строительная, дорожно-строительная, грузоподъемная и другая инженерная техника, применяемая для ведения АСДНР

Лабораторные работы

ЛР03. Строительная, дорожно-строительная, грузоподъемная техника, применяемая для ведения АСДНР. Определение технических характеристик и проверка технического состояния аккумуляторных батарей.

Строительная, дорожно-строительная, грузоподъемная техника, применяемая для ведения АСДНР. Выполнение заданий по изучению устройства и работы систем смазки.

Самостоятельная работа:

СР03. Оборудование и инструмент аварийно-спасательных автомобилей.

#### **4. Специальная техника, применяемая для ведения АСДНР**

История создания спасательной техники. Техника, состоящая на вооружении спасателей. Определения, классификация, назначение и основные характеристики аварийно-спасательной техники. Машины специального назначения. Авиация.

Классификация, назначение и общее устройство мобильных роботов для проведения спасательных работ. Беспилотные летательные аппараты. Телекоммуникационный комплекс мобильной оперативной группы. Комплексы мониторинга и системы наблюдения.

Практические занятия

ПР04 Специальная техника, применяемая для ведения АСДНР

Лабораторные работы

ЛР04. Специальная техника, применяемая для ведения АСДНР. Определение технических характеристик и проверка технического состояния спасательной техники.

Специальная техника, применяемая для ведения АСДНР. Организация и проведение технического обслуживания и периодического освидетельствования аварийно-спасательной техники и оборудования.

Самостоятельная работа:

СР04. Устройство подвижных средств ТО и ремонта машин.

#### **5. Пожарно-спасательная техника, применяемая для ведения АСДНР**

История создания пожарной техники. Классификация пожарно-спасательной техники. Основные типы пожарно-спасательной техники их характеристики и возможности. Пожарный автомобиль. Пожарное судно. Пожарный поезд. Пожарный самолёт. Пожарная лестница. Пожарный гидрант и огнетушитель. Пожарная сигнализация. Назначение, состав и общая характеристика вспомогательных средств пожаротушения. Перспективы развития пожарно-спасательной техники.

Практические занятия

ПР05 Пожарно-спасательная техника

Лабораторные работы

ЛР05. Пожарно-спасательная техника, применяемая для ведения АСДНР. Основные элементы конструкций пожарных автомобилей.

Пожарно-спасательная техника, применяемая для ведения АСДНР. Насосные установки, водопенные коммуникации и вакуумные системы пожарных автомобилей.

Самостоятельная работа:

СР05. Классификация и характеристика отказов и повреждений СТ и БМ.

#### **6. Аварийно-спасательные средства и оборудование, применяемые для ведения АСДНР**

Классификация аварийно-спасательных средств и оборудования, основы их применения и перспективы развития. Назначение, тактико-технические характеристики и устройство инструмента, применяемого для АСДНР. Приборы поиска пострадавших. Оборудование и инструмент аварийно-спасательных автомобилей быстрого реагирования.

Практические занятия

ЛР06 Аварийно-спасательные средства и оборудование, применяемые для ведения АСДНР

Лабораторные работы

ЛР06. Организация хранения и обслуживания инструмента, применяемого при ведении поисково-спасательных работ. Возможные неисправности подъемно-транспортных приспособлений, способы их устранения.

Аварийно-спасательные машины. Аварийно-спасательное оборудование и инструмент аварийно-спасательного автомобиля.

Самостоятельная работа:

СР06. Механизация спасательных работ.

#### **7. Машины радиационной, химической разведки и специальной обработки.**

Назначение и тактико-технические характеристики РХМ-4-01, РСМ-02. Назначение и тактико-технические характеристики АРС-14 (АРС-14К). Работа специального оборудования авторазливочной станции в ЧС. Назначение и применение слесарного и электротехнического инструмента, режимы и условия эксплуатации основных видов аварийно-спасательной техники и оборудования.

Практические занятия

ЛР07 Машины радиационной, химической разведки и специальной обработки

Лабораторные работы

ЛР07. Машины радиационной, химической разведки и специальной обработки. Определение основных неисправностей в системе зажигания.

Машины радиационной, химической разведки и специальной обработки. Проверка контрольно-измерительных приборов.

Самостоятельная работа:

СР07. Порядок использования спасательной техники.

#### **8. Организация эксплуатации и технического обслуживания СТ и БМ**

Понятие системы эксплуатации СТ и БМ. Порядок использования СТ и БМ по назначению, требования руководящих документов по эксплуатации машин. Группы эксплуатации и нормы наработки машин. Эксплуатационная документация на машину.

Классификация, общая характеристика и обозначение ГСМ и специальных жидкостей. Меры безопасности при работе с ГСМ.

Виды ТО и ремонта СТ и БМ. Организация ТО и ремонта СТ и БМ. Назначение, технические характеристики и общее устройство стационарных и подвижных средств ТО и ремонта машин.

Организация обеспечения постоянной готовности специальной техники. Взаимодействие и порядок применения. Подготовка к работе аварийно-спасательного оборудования аварийно-спасательных автомобилей.

Основы планирования эксплуатации техники в подразделении. Требования руководящих документов по оценке технического состояния техники при проведении плановых проверок. Составление годового плана эксплуатации. Порядок ведения, оформления и хранения эксплуатационной документации. Назначение, периодичность и объем работ по проверке техники должностными лицами.

Понятие эвакуации, классификация застреваний машин. Назначение, технические характеристики средств эвакуации техники.

Практические занятия

ПР08 Организация эксплуатации и ТО СТ и БМ

Лабораторные работы

ЛР08. Классификация повреждения СТ и БМ. Технология ремонта машин в части.

Устройство стационарных средств ТО и ремонта машин. Устройство подвижных средств ТО и ремонта машин. Принятие решения на прекращение эксплуатации неисправных технических средств.

Самостоятельная работа:

СР08. Порядок использования эвакуационной техники.



#### 4. ПЕРЕЧЕНЬ УЧЕБНОЙ ЛИТЕРАТУРЫ, ИНФОРМАЦИОННЫХ РЕСУРСОВ И ТЕХНОЛОГИЙ

##### 4.1. Учебная литература

1. Масаев, В. Н. Основы организации и ведения аварийно-спасательных работ: Спасательная техника и базовые машины : учебное пособие для слушателей, курсантов и студентов Сибирской пожарно-спасательной академии ГПС МЧС России / В. Н. Масаев, О. В. Вдовин, Д. В. Муховиков. — Железногорск : Сибирская пожарно-спасательная академия ГПС МЧС России, 2017. — 179 с. — ISBN 2227-8397. — Текст : электронный // Электронно-библиотечная система IPR BOOKS : [сайт]. — URL: <http://www.iprbookshop.ru/66917.html>

2. Радоуцкий, И. Ю. Пожарная и аварийно-спасательная техника : учебное пособие / И. Ю. Радоуцкий, Н. В. Нестерова, Ю. В. Ветрова. — Белгород : Белгородский государственный технологический университет им. В.Г. Шухова, ЭБС АСВ, 2014. — 225 с. — ISBN 2227-8397. — Текст : электронный // Электронно-библиотечная система IPR BOOKS : [сайт]. — URL: <http://www.iprbookshop.ru/57291.html> (дата обращения: 21.01.2021).

3. Аварийно-спасательная техника : учебное пособие (лабораторный практикум) / составители Р. А. Магомедов, А. Ю. Даржания, В. А. Емельянова. — Ставрополь : Северо-Кавказский федеральный университет, 2019. — 105 с. — ISBN 2227-8397. — Текст : электронный // Электронно-библиотечная система IPR BOOKS : [сайт]. — URL: <http://www.iprbookshop.ru/92672.html> (дата обращения: 21.01.2021).

4. Масаев, В. Н. Базовые шасси пожарных автомобилей и спасательной техники : учебное пособие для слушателей, курсантов и студентов / В. Н. Масаев, О. В. Вдовин, Д. В. Муховиков. — Железногорск : Сибирская пожарно-спасательная академия ГПС МЧС России, 2017. — 202 с. — ISBN 2227-8397. — Текст : электронный // Электронно-библиотечная система IPR BOOKS : [сайт]. — URL: <http://www.iprbookshop.ru/66907.html> (дата обращения: 21.01.2021).

5. Родионов, П. В. Спасательная техника и базовые машины. В 2 частях. Ч.2 : учебное пособие / П. В. Родионов, В. А. Журавлев. — Томск : Томский политехнический университет, 2019. — 218 с. — ISBN 978-5-4387-0903-9 (ч.2), 978-5-4387-0901-5. — Текст : электронный // Электронно-библиотечная система IPR BOOKS : [сайт]. — URL: <http://www.iprbookshop.ru/96098.html> (дата обращения: 21.01.2021).

6. Родионов, П. В. Спасательная техника и базовые машины. В 2 частях. Ч.1 : учебное пособие / П. В. Родионов, В. А. Журавлев. — Томск : Томский политехнический университет, 2019. — 207 с. — ISBN 978-5-4387-0902-2 (ч. 1), 978-5-4387-0901-5. — Текст : электронный // Электронно-библиотечная система IPR BOOKS : [сайт]. — URL: <http://www.iprbookshop.ru/96099.html> (дата обращения: 21.01.2021).

7. Муховиков, Д. В. Спасательная техника : учебное пособие / Д. В. Муховиков, О. В. Вдовин. — Железногорск : Сибирская пожарно-спасательная академия ГПС МЧС России, 2017. — 142 с. — ISBN 2227-8397. — Текст : электронный // Электронно-библиотечная система IPR BOOKS : [сайт]. — URL: <http://www.iprbookshop.ru/90171.html> (дата обращения: 21.01.2021).

##### 4.2. Интернет-ресурсы, в том числе современные профессиональные базы данных и информационные справочные системы

Университетская информационная система «РОССИЯ» <https://uisrussia.msu.ru>

Справочно-правовая система «Консультант+» <http://www.consultant-urist.ru>

Справочно-правовая система «Гарант» <http://www.garant.ru>

База данных Web of Science <https://apps.webofknowledge.com/>

База данных Scopus <https://www.scopus.com>

Портал открытых данных Российской Федерации <https://data.gov.ru>

База открытых данных Министерства труда и социальной защиты РФ <https://rosmintrud.ru/opendata>

База данных Научной электронной библиотеки eLIBRARY.RU <https://elibrary.ru/>

База данных профессиональных стандартов Министерства труда и социальной защиты РФ <http://profstandart.rosmintrud.ru/obshchiy-informatsionnyy-blok/natsionalnyy-reestr-professionalnykh-standartov/>

Базы данных Министерства экономического развития РФ <http://www.economy.gov.ru>

База открытых данных Росфинмониторинга <http://www.fedsfm.ru/opendata>

Электронная база данных «Издательство Лань» <https://e.lanbook.com>

Электронная библиотечная система «IPRbooks» <http://www.iprbookshop.ru>

База данных «Электронно-библиотечная система «ЭБС ЮРАЙТ» <https://www.biblio-online.ru>

База данных электронно-библиотечной системы ТГТУ <http://elib.tstu.ru>

Федеральная государственная информационная система «Национальная электронная библиотека» <https://нэб.рф>

Национальный портал онлайн обучения «Открытое образование» <https://openedu.ru>

Электронная база данных "Polpred.com Обзор СМИ" <https://www.polpred.com>

Официальный сайт Федерального агентства по техническому регулированию и метрологии <http://protect.gost.ru/>

Ресурсы электронной информационно-образовательной среды университета представлены в локальном нормативном акте «Положение об электронной информационно-образовательной среде Тамбовского государственного технического университета».

Электронные образовательные ресурсы, к которым обеспечен доступ обучающихся, в т.ч. приспособленные для использования инвалидами и лицами с ограниченными возможностями здоровья, приведены на официальном сайте университета в разделе «Университет»-«Сведения об образовательной организации»-«Материально-техническое обеспечение и оснащённость образовательного процесса».

Сведения о лицензионном программном обеспечении, используемом в образовательном процессе, представлены на официальном сайте университета в разделе «Образование»-«Учебная работа»-«Доступное программное обеспечение».

## 5. МЕТОДИЧЕСКИЕ УКАЗАНИЯ ДЛЯ ОБУЧАЮЩИХСЯ ПО ОСВОЕНИЮ ДИСЦИПЛИНЫ

Подготовка к лекционному занятию включает выполнение всех видов заданий, рекомендованных к каждой лекции, т.е. задания выполняются еще до лекционного занятия по соответствующей теме.

В ходе лекционных занятий необходимо вести конспектирование учебного материала, обращать внимание на категории, формулировки, раскрывающие содержание тех или иных явлений и процессов, научные выводы и практические рекомендации. Желательно оставить в рабочих конспектах поля, на которых делать пометки из рекомендованной литературы, дополняющие материал прослушанной лекции, а также подчеркивающие особую важность тех или иных теоретических положений.

Необходимо задавать преподавателю уточняющие вопросы с целью уяснения теоретических положений, разрешения спорных ситуаций. Целесообразно дорабатывать свой конспект лекции, делая в нем соответствующие записи из литературы, рекомендованной преподавателем и предусмотренной учебной программой.

Практические занятия позволяют развивать у студентов творческое теоретическое мышление, умение самостоятельно изучать литературу, анализировать практику; учат четко формулировать мысль, вести дискуссию, то есть имеют исключительно важное значение в развитии самостоятельного мышления.

Подготовка к семинарскому занятию включает два этапа. На первом этапе студент планирует свою самостоятельную работу, которая включает: уяснение задания на самостоятельную работу; подбор рекомендованной литературы; составление плана работы, в котором определяются основные пункты предстоящей подготовки. Составление плана дисциплинирует и повышает организованность в работе. Второй этап включает непосредственную подготовку к занятию. Начинать надо с изучения рекомендованной литературы. Студенту необходимо помнить, что на лекции обычно рассматривается не весь материал, а только его часть. Остальная его часть восполняется в процессе самостоятельной работы. В связи с этим работа с рекомендованной литературой обязательна. Особое внимание при этом необходимо обратить на содержание основных положений и выводов, объяснение явлений и фактов, уяснение практического приложения рассматриваемых теоретических вопросов. Студенту следует подготовить тезисы для выступлений по всем учебным вопросам, выносимым на семинар, продумать примеры с целью обеспечения тесной связи изучаемой теории с реальной жизнью.

Готовясь к докладу или реферативному сообщению, студент может обращаться за методической помощью к преподавателю. Идя на консультацию, необходимо хорошо продумать вопросы, которые требуют разъяснения.

Самостоятельная работа студента является основным средством овладения учебным материалом во время, свободное от обязательных учебных занятий. Самостоятельная работа студента над усвоением учебного материала по учебной дисциплине может выполняться в библиотеке университета, учебных кабинетах, компьютерных классах, а также в домашних условиях. Содержание самостоятельной работы студента определяется учебной программой дисциплины, методическими материалами, заданиями и указаниями преподавателя. Студент может дополнить список использованной литературы современными источниками, не представленными в списке рекомендованной литературы, и в дальнейшем использовать собственные подготовленные учебные материалы при написании курсовых и дипломных работ.

Самостоятельная работа студента может осуществляться в аудиторной и внеаудиторной формах. Самостоятельная работа в аудиторное время может включать:

- конспектирование (составление тезисов) лекций;

- работу со справочной и методической литературой;
- работу с нормативными правовыми актами;
- выступления с докладами, сообщениями на семинарских занятиях;
- участие в оперативном (текущем) опросе по отдельным темам изучаемой дисциплины;
- участие в беседах, деловых (ролевых) играх, дискуссиях, круглых столах, конференциях.

Самостоятельная работа во внеаудиторное время может состоять из:

- повторение лекционного материала;
  - подготовки к семинарам (практическим занятиям);
  - изучения учебной и научной литературы;
  - изучения нормативных правовых актов (в т.ч. в электронных базах данных);
- подготовки к семинарам устных докладов (сообщений).

## 6. МАТЕРИАЛЬНО-ТЕХНИЧЕСКОЕ ОБЕСПЕЧЕНИЕ

По всем видам учебной деятельности в рамках дисциплины используются аудитории, кабинеты, оснащенные необходимым специализированным оборудованием.

Наименование специальных помещений	Оснащенность специальных помещений	Перечень лицензионного программного обеспечения / Реквизиты подтверждающего документа
учебные аудитории для проведения занятий лекционного типа	Мебель: учебная мебель Технические средства: экран, проектор, компьютер	MS Office, Windows / Корпоративные академические лицензии бессрочные Microsoft Open License №47425744, 48248803, 41251589, 46314939, 44964701, 43925361, 45936776, 47425744, 41875901, 41318363, 60102643;
учебные аудитории для проведения занятий семинарского типа, групповых и индивидуальных консультаций, текущего контроля и промежуточной аттестации	Мебель: учебная мебель	
учебная аудитория для проведения занятий лекционного и семинарского типов, групповых и индивидуальных консультаций, текущего контроля и промежуточной аттестации - Лаборатория. «Безопасность технологических процессов и производств»	Мебель: учебная мебель Технические средства Учебный манекен тренажер "Спасатель" Стенд-тренажер "Дыхательные аппараты" Стенд-тренажер "Пожарная автоматика и электроника" Стенд-тренажер "Стволы" Стенд-тренажер "Гидранты пожарные. Колонки" Стенд-тренажер "Генераторы пены"	

Для самостоятельной работы обучающихся предусмотрены помещения, укомплектованные специализированной мебелью, оснащенные компьютерной техникой с возможностью подключения к сети «Интернет» и обеспечением доступа в электронную информационно-образовательную среду университета.

Наименование помещений для самостоятельной работы обучающихся	Оснащенность помещений для самостоятельной работы обучающихся	Перечень лицензионного программного обеспечения / Реквизиты подтверждающего документа
Помещение для самостоятельной работы обучающихся (читальный зал Научной библиотеки)	Мебель: учебная мебель Комплект специализированной мебели: компьютерные столы Оборудование: компьютерная техника с подключением к информационно-коммуникационной сети «Интернет» и доступом в электронную информационно-образовательную среду образовательной организации, веб-камеры, коммуникационное оборудование, обеспечивающее доступ к сети интернет (проводное соединение и беспроводное соединение по технологии Wi-Fi)	Microsoft Windows 7 pro Лицензия №49487340 Microsoft Office2007 Лицензия №49487340
Помещение для самостоятельной работы обучающихся (ауд. 333/А)	Мебель: учебная мебель Комплект специализированной мебели: компьютерные столы Оборудование: компьютерная техника с подключением к информационно-коммуникационной сети «Интернет» и досту-	Microsoft Windows XP Лицензия №44964701 Microsoft Office 2007 Лицензия №44964701

20.03.01 «Техносферная безопасность»  
«Защита в чрезвычайных ситуациях»

Наименование помещений для самостоятельной работы обучающихся	Оснащенность помещений для самостоятельной работы обучающихся	Перечень лицензионного программного обеспечения / Реквизиты подтверждающего документа
	пом в электронную информационно-образовательную среду образовательной организации, веб-камеры, коммуникационное оборудование, обеспечивающее доступ к сети интернет (проводное соединение и беспроводное соединение по технологии Wi-Fi)	

## 7. ТЕКУЩИЙ КОНТРОЛЬ УСПЕВАЕМОСТИ И ПРОМЕЖУТОЧНАЯ АТТЕСТАЦИЯ

Проверка достижения результатов обучения по дисциплине осуществляется в рамках текущего контроля успеваемости и промежуточной аттестации.

### 7.1. Текущий контроль успеваемости

Текущий контроль успеваемости включает в себя мероприятия по оцениванию выполнения лабораторных работ, заданий на практических занятиях, заданий для самостоятельной работы. Мероприятия текущего контроля успеваемости приведены в таблице 7.1.

Таблица 7.1 – Мероприятия текущего контроля успеваемости

Обозначение	Наименование	Форма контроля
ПР05	Пожарно-спасательная техника	семинар
ПР06	Аварийно-спасательные средства и оборудование, применяемые для ведения АСДНР	семинар
ПР08	Организация эксплуатации и ТО СТ и БМ	семинар
ЛР01	Технические требования по проведению периодического освидетельствования аварийно-спасательной техники и оборудования; порядок проведения периодических испытаний технических средств. Правила хранения, расконсервирования и подготовки к работе аварийно-спасательной техники и оборудования.	защита
ЛР04	Специальная техника, применяемая для ведения АСДНР. Определение технических характеристик и проверка технического состояния спасательной техники. Специальная техника, применяемая для ведения АСДНР. Организация и проведение технического обслуживания и периодического освидетельствования аварийно-спасательной техники и оборудования.	защита
ЛР06	Организация хранения и обслуживания инструмента, применяемого при ведении поисково-спасательных работ. Возможные неисправности подъемно-транспортных приспособлений, способы их устранения. Аварийно-спасательные машины. Аварийно-спасательное оборудование и инструмент аварийно-спасательного автомобиля.	защита
СР03	Оборудование и инструмент аварийно-спасательных автомобилей.	реферат
СР05	Классификация и характеристика отказов и поврежденных СТ и БМ.	реферат
СР06	Механизация спасательных работ.	доклад

### 7.2. Промежуточная аттестация

Формы промежуточной аттестации по дисциплине приведены в таблице 7.2.

Таблица 7.2 – Формы промежуточной аттестации

Обоз- начение	Форма отчетности	Очная	Заочная
Зач01	Зачет	5 семестр	3 курс
Экз01	Экзамен	6 семестр	3 курс



## 8. ФОНД ОЦЕНОЧНЫХ СРЕДСТВ

### 8.1. Оценочные средства

Оценочные средства соотнесены с результатами обучения по дисциплине и индикаторами достижения компетенций.

**ИД-3 (ПК-1)** знание устройства и принципа действия технических средств, применяемых при ликвидации последствий катастроф

Результаты обучения	Контрольные мероприятия
знание основных нормативных документов по использованию техники для ведения АСДНР	ЛР01
знание основ организации эксплуатации и технического обслуживания спасательной техники	ПР08, Зач01
знание классификации и общей характеристики основного оборудования спасательной техники	СР05, Экз01

Вопросы к защите лабораторной работы ЛР01

1. Технические требования по проведению периодического освидетельствования аварийно-спасательной техники и оборудования;
2. Порядок проведения периодических испытаний технических средств.

Задания к опросу ПР08

1. Выполнение индивидуального задания «Составление планов применения техники на АСДНР»
2. Выполнение заданий по консервации и хранению аварийно-спасательной техники и оборудования.
3. Выполнение заданий по расконсервированию и подготовке к работе аварийно-спасательной техники и оборудования.

Темы рефератов СР05

Классификация и характеристика отказов и повреждений СТ и БМ.

**ИД-4 (ПК-1)** умение обоснованно рекомендовать спасательную технику для ликвидации последствий техногенных катастроф

Результаты обучения	Контрольные мероприятия
умение различать спасательную технику в зависимости от аварийно-спасательных и других неотложных работ	ЛР04
умение рассчитывать потребность в расходных материалах в зависимости от объемов и условий эксплуатации аварийно-спасательной техники и оборудования	ПР06, Зач01
умение определять силу сцепления колёс с дорогой, динамических свойств автомобиля, показателей устойчивости автомобиля	СР03, Экз01

Вопросы к защите лабораторной работы ЛР04

1. Технические характеристики специальной техники.
2. Проверка технического состояния специальной техники.
3. Устройство специальной техники

Задания к опросу ПР06

Выполнение заданий по расчету потребности в расходных материалах в зависимости от объемов и условий эксплуатации аварийно-спасательной техники и оборудования

Темы рефератов СР03

Оборудование и инструмент аварийно-спасательных автомобилей

**ИД-5 (ПК-1)** владение основными приемами обеспечения работоспособности техники в чрезвычайных ситуациях

Результаты обучения	Контрольные мероприятия
владение знаниями устройства и работы систем питания двигателя рулевого управления и тормозных систем базовых машин	ЛР06
владение знаниями по установке пожарного автомобиля на водосточник	ПР05, Зач01
владение навыками по консервации и хранению аварийно-спасательной техники и оборудования, а также по расконсервированию и подготовке к работе аварийно-спасательной техники и оборудования.	СР06, Экз01

Вопросы к защите лабораторной работы ЛР06

1. Устройство аварийно-спасательных машин.
2. Устройство аварийно-спасательного оборудования
3. Инструмент аварийно-спасательного автомобиля.
4. Правила эксплуатации аварийно-спасательных машин,
5. Правила эксплуатации аварийно-спасательного оборудования и инструмента аварийно-спасательного автомобиля

Задания к опросу ПР05

1. Правила установки пожарного автомобиля на водосточник.
2. Боевая одежда и снаряжение пожарного.
3. Пожарное оборудование, вывозимое на пожарном автомобиле.

Темы рефератов СР06

Механизация спасательных работ

Теоретические вопросы к зачету Зач01

1. Предмет, цели и задачи курса. История развития техники. Назначение техники. Классификация техники. Области применения техники.
2. Нормативно-правовая база по использованию техники для ведения АСДНР
3. Основные характеристики базовых машин. Классификация базовых машин. Типы базовых машин (ЗИЛ, УРАЛ, ГАЗ, КАМАЗ). Компоновка и технические характеристики. Двигатели и системы базовых машин.
4. История создания двигателей. Двигатели внешнего и внутреннего сгорания. Роторный двигатель. Основные характеристики двигателей. Устройство двигателя внутреннего сгорания.
5. Назначение, тактико-технические характеристики и устройство техники повышенной проходимости.
6. Классификация тракторов, их компоновка и технические характеристики. Рабочее оборудование тракторов.
7. Классификация экскаваторов, их компоновка и технические характеристики. Рабочее оборудование экскаваторов.
8. Классификация дорожно-строительной техники. Устройство и рабочее оборудование.

9. Характеристики дорожных машин. Бульдозерное оборудование. Машины разграждения. Путьепрокладчики.
10. Классификация, устройство и характеристики грузоподъемной техники.
11. Устройство и характеристика средств энерговодоснабжения. Электростанции. Компрессоры.
11. История создания спасательной техники. Техника, состоящая на вооружении спасателей.
12. Определения, классификация, назначение и основные характеристики аварийно-спасательной техники.
13. Машины специального назначения. Авиация.
14. Классификация, назначение и общее устройство мобильных роботов для проведения спасательных работ.
15. Беспилотные летательные аппараты. Телекоммуникационный комплекс мобильной оперативной группы. Комплексы мониторинга и системы наблюдения.

#### Теоретические вопросы к экзамену Экз01

1. Классификация пожарной техники. Пожарно-техническое вооружение и оборудование
2. Средства индивидуальной защиты и снаряжение пожарных
3. Пожарные рукава и рукавная арматура
4. Гидравлическое оборудование
5. Приборы и аппараты для получения воздушно-механической пены
6. Пожарные насосы
7. Огнетушители, зарядные станции огнетушителей
8. Оборудование и инструменты для спасания, самоспасания и ведения аварийно-спасательных работ при тушении пожаров
9. Базовые транспортные средства и двигатели пожарных автомобилей
10. Трансмиссии и системы управления пожарных автомобилей
11. Динамическая характеристика пожарного автомобиля
12. Насосные установки, водопенные коммуникации и вакуумные системы пожарных автомобилей
13. Согласование режимов работы механизмов пожарной техники
14. компоновка пожарных автомобилей
15. Основные пожарные автомобили общего применения
16. Основные пожарные автомобили целевого применения
17. Специальные и вспомогательные автомобили
18. Пожарные автомобили для спасания с высот
19. Пожарная техника на базе летательных аппаратов, плавучих и железнодорожных транспортных средств
20. Модернизация специализированной техники для целей пожаротушения, приспособленная пожарная техника
21. Проектирование и сертификация пожарной техники
22. Изменение технического состояния пожарного автомобиля
23. Техническая служба как система управления. Структура и основы организации технической службы пожарной охраны
24. Система и технология технического обслуживания и ремонта пожарных автомобилей, нормирование технического обслуживания и ремонтов
25. Организация работы пожарно-технологических центров, отрядов и частей технической службы
26. Организация эксплуатации пожарных рукавов
27. Эксплуатация пожарных автомобилей в сложных климатических, дорожных и особых

условиях

28. Организация хранения и консервации пожарной техники
29. Организация приемки, передачи и списания пожарной техники
30. Оценка надежности, технического уровня и качества пожарной техники.
31. Основы техники безопасности и охраны труда при эксплуатации пожарной техники. Дорожно-транспортные происшествия с пожарными автомобилями и их расследование
32. Организация и методика изучения пожарной техники личным составом подразделений
- 33 Материально-техническое обеспечение подразделений пожарной охраны. Порядок предъявления претензий и рекламаций.
34. Классификация аварийно-спасательных средств и оборудования, основы их применения и перспективы развития.
- 35 Назначение, тактико-технические характеристики и устройство инструмента, применяемого для АСДНР.
36. Приборы поиска пострадавших. Оборудование и инструмент аварийно-спасательных автомобилей быстрого реагирования.
37. Назначение и тактико-технические характеристики РХМ-4-01, РСМ- 02.
38. Назначение и тактико-технические характеристики АРС-14 (АРС-14К).
39. Работа специального оборудования авторазливочной станции в ЧС.
40. Назначение и применение слесарного и электротехнического инструмента, режимы и условия эксплуатации основных видов аварийно-спасательной техники и оборудования.
41. Понятие системы эксплуатации СТ и БМ. Порядок использования СТ и БМ по назначению, требования руководящих документов по эксплуатации машин. Группы эксплуатации и нормы наработки машин. Эксплуатационная документация на машину.
42. Классификация, общая характеристика и обозначение ГСМ и специальных жидкостей. Меры безопасности при работе с ГСМ.
43. Виды ТО и ремонта СТ и БМ. Организация ТО и ремонта СТ и БМ. Назначение, технические характеристики и общее устройство стационарных и подвижных средств ТО и ремонта машин.
44. Организация обеспечения постоянной готовности специальной техники. Взаимодействие и порядок применения. Подготовка к работе аварийно-спасательного оборудования аварийно-спасательных автомобилей.
45. Основы планирования эксплуатации техники в подразделении. Требования руководящих документов по оценке технического состояния техники при проведении плановых проверок. Составление годового плана эксплуатации. Порядок ведения, оформления и хранения эксплуатационной документации. Назначение, периодичность и объем работ по проверке техники должностными лицами.
46. Понятие эвакуации, классификация застреваний машин. Назначение, технические характеристики средств эвакуации техники.

## **8.2. Критерии и шкалы оценивания**

Каждое мероприятие текущего контроля успеваемости оценивается по шкале «зачтено», «не зачтено».

Оценка «зачтено» выставляется обучающемуся при выполнении всех указанных показателей (Таблица 8.1), допускаются несущественные неточности в изложении и оформлении материала

При невыполнении хотя бы одного из показателей выставляется оценка «не зачтено».

Таблица 8.1 – Критерии оценивания мероприятий текущего контроля успеваемости

Наименование, обозначение	Показатель
Семинар	углубленно изучены теоретические материалы по дисциплине
Лабораторная работа	лабораторная работа выполнена в полном объеме; по лабораторной работе представлен отчет, содержащий необходимые расчеты, выводы, оформленный в соответствии с установленными требованиями; на защите лабораторной работы даны правильные ответы не менее чем на 50% заданных вопросов
Доклад	тема доклада раскрыта, сформулированы выводы; соблюдены требования к объему и оформлению доклада (презентации к докладу);
Реферат	тема реферата раскрыта; использованы рекомендуемые источники; соблюдены требования к объему и оформлению реферата

При оценивании результатов обучения по дисциплине в ходе промежуточной аттестации используются следующие критерии и шкалы.

Зачет (Зач01).

Задание состоит из 2 теоретических вопросов.

Время на подготовку: 45 минут.

Оценка «зачтено» выставляется обучающемуся, если он знает программный материал, грамотно и по существу излагает его, не допуская существенных неточностей в ответах на вопросы.

Оценка «не зачтено» выставляется обучающемуся, который не знает значительной части программного материала, допускает существенные ошибки в ответах на вопросы.

Экзамен (Экз01).

Задание состоит из 2 теоретических вопросов.

Время на подготовку: 60 минут.

Оценка «отлично» выставляется обучающемуся, если он глубоко и прочно усвоил программный материал, исчерпывающе, последовательно, четко и логически стройно его излагает, умеет тесно увязывать теорию с практикой, свободно справляется с задачами, вопросами и другими видами применения знаний, не затрудняется с ответом при видоизменении заданий, использует в ответе материал рекомендуемой литературы, правильно обосновывает принятое решение, владеет разносторонними навыками и приемами выполнения практических заданий.

Оценка «хорошо» выставляется обучающемуся, если он твердо знает программный материал, грамотно и по существу излагает его, не допуская существенных неточностей в ответах на вопросы, правильно применяет теоретические положения при решении практических заданий, владеет необходимыми навыками и приемами их выполнения.

Оценка «удовлетворительно» выставляется обучающемуся, если он имеет знания только основного материала, но не усвоил его деталей, допускает неточности, недостаточно правильные формулировки, нарушения логической последовательности в изложении программного материала, испытывает затруднения при выполнении практических работ.

Оценка «неудовлетворительно» выставляется обучающемуся, который не знает значительной части программного материала, допускает существенные ошибки в ответах на вопросы, неуверенно, с большими затруднениями выполняет практические задания.

Результат обучения по дисциплине считается достигнутым при получении обучающимся оценки «зачтено», «удовлетворительно», «хорошо», «отлично» по каждому из контрольных мероприятий, относящихся к данному результату обучения.

МИНИСТЕРСТВО НАУКИ И ВЫСШЕГО ОБРАЗОВАНИЯ РОССИЙСКОЙ ФЕДЕРАЦИИ  
Федеральное государственное бюджетное образовательное учреждение  
высшего образования

«Тамбовский государственный технический университет»  
(ФГБОУ ВО «ТГТУ»)



УТВЕРЖДАЮ

Директор Технологического института

Д.Л. Полушкин

«21» января 2021 г.

## РАБОЧАЯ ПРОГРАММА ДИСЦИПЛИНЫ

*Б1.В.07 Методы и средства защиты от опасностей*

(наименование дисциплины в соответствии с утвержденным учебным планом подготовки)

*технических систем и технологических процессов*

Направление

*20.03.01 Техносферная безопасность*

(наименование направления)

Профиль

*Защита в чрезвычайных ситуациях*

(наименование профиля образовательной программы)

Формы обучения: *очная, заочная*

Кафедра: *«Технологические процессы, аппараты и техносферная  
безопасность»*

(наименование кафедры)

Составитель:

*К.т.н., доцент*

(подпись, должность)

*Н.В. Алексеева*

(инициалы, фамилия)

Заведующий кафедрой

*Н.С. Гатаева*

(инициалы, фамилия)

## 1. ПЛАНИРУЕМЫЕ РЕЗУЛЬТАТЫ ОБУЧЕНИЯ ПО ДИСЦИПЛИНЕ И ЕЕ МЕСТО В СТРУКТУРЕ ОПОП

Цель освоения дисциплины – достижение планируемых результатов обучения (таблица 1.1), соотнесенных с индикаторами достижения компетенций и целью реализации ОПОП.

Дисциплина входит в состав части образовательной программы, формируемой участниками образовательных отношений.

Таблица 1.1 – Результаты обучения по дисциплине

Код, наименование индикатора	Результаты обучения по дисциплине
<b>ПК-4 способен оценивать риск, определять опасные, чрезвычайно опасные зоны, зоны приемлемого риска и определять меры по обеспечению безопасной эксплуатации технологического оборудования</b>	
ИД-4 (ПК-4) знание современных методов и средств защиты населения в чрезвычайных ситуациях	Имеет представление о методах и средствах защиты населения в ЧС
	Формулирует основные положения обеспечения безопасности человека в ЧС
	Знает основные опасности технических систем и технологических процессов
ИД-5 (ПК-4) умение принимать обоснованные технические решения по выбору способов и средств защиты человека	Грамотно осуществляет выбор методов и средств защиты человека от электромагнитных полей
	Осуществляет выбор методов и средств защиты работника на производстве
	Применяет новые технические решения с целью обеспечения безопасности людей
ИД-6 (ПК-4) владение навыками защиты людей от опасностей с помощью технических систем	Способен осуществлять выбор эффективного технического решения по защите человека в ЧС
	Способен оценить степень опасности технической системы для человека
	Способен принимать участие в решении нестандартных задач по защите человека от опасностей загрязнения атмосферы

Результаты обучения по дисциплине достигаются в рамках осуществления всех видов контактной и самостоятельной работы обучающихся в соответствии с утвержденным учебным планом.

Индикаторы достижения компетенций считаются сформированными при достижении соответствующих им результатов обучения.



## 2. ОБЪЁМ ДИСЦИПЛИНЫ

Объем дисциплины составляет 5 зачетных единиц.

Ниже приведено распределение общего объема дисциплины (в академических часах) в соответствии с утвержденным учебным планом.

Виды работ	Форма обучения	
	Очная	Заочная
	5 семестр	3 курс
<b><i>Контактная работа</i></b>	<b>68</b>	<b>14</b>
занятия лекционного типа	32	2
лабораторные занятия	16	4
практические занятия	16	5
курсовое проектирование	-	-
консультации	2	2
промежуточная аттестация	2	2
<b><i>Самостоятельная работа</i></b>	<b>112</b>	<b>166</b>
<b><i>Всего</i></b>	<b>180</b>	<b>180</b>

### 3. СОДЕРЖАНИЕ ДИСЦИПЛИНЫ

#### **Раздел 1. Основные понятия. Общая характеристика принципов, методов и средств обеспечения безопасности труда.**

Система "человек - машина". Общая характеристика ОВПФ и их действие на организм человека. Действие ОВПФ на организм человека: шум, вибрация, ультра- и инфразвук, ионизирующие излучения.

Классификация принципов (ориентирующие, технические, организационные, управленческие). Методы реализации принципов (А-метод, Б-метод, В-метод, комплексный метод). Средства обеспечения безопасности труда (коллективный, индивидуальный). Психологические основы обеспечения безопасности труда: инженерная психология (принципы разделения функций между человеком и машиной). СИЗ: назначение, классификация, требования.

Практические занятия

ПР01. Общая характеристика принципов, методов и средств обеспечения безопасности труда.

Самостоятельная работа:

СР01. Идентификация опасностей технических систем.

СР02. Понятие «Производственный травматизм», его характеристика.

СР03. Основные методы обеспечения безопасности в производственной среде.

#### **Раздел 2. Защита от механического травмирования.**

Способы защиты человека. Средства защиты человека. Оградительные устройства. Предохранительные устройства. Блокирующие устройства. Ограничительные устройства. Устройства автоматического контроля и сигнализации. Знаки безопасности.

Практические занятия

ПР02. Защита от механического травмирования

Лабораторные работы

ЛР01. Защитные кожухи для муфт и механических передач

Самостоятельная работа:

СР04. 1. Назначение и принцип действия тормозных устройств.

СР05. Специальные устройства автоматического контроля и автоматизации.

СР06. Устройства дистанционного управления.

#### **Раздел 3. Защита от поражения электрическим током.**

Воздействие электрического тока на организм человека. Способы защиты от поражения электрическим током. Средства индивидуальной защиты. Защита от энергетических воздействий.

Практические занятия

ПР03. Расчет средств защиты от поражения электрическим током.

Самостоятельная работа:

СР07. Назначение, устройство и принцип действия защитного заземления.

СР08. Назначение, устройство и принцип действия защитного зануления.

СР09. Устройство защитного отключения.

...

#### **Раздел 4. Защита от загрязненного воздуха**

Виды загрязнений или отравлений атмосферного воздуха. Источники загрязнения. Способы защиты органов дыхания. Методы очистки и нейтрализации атмосферного воздуха.

Практические занятия

ПР04. Расчет циклонов для очистки воздуха.

Лабораторные работы

ЛР02. Изучение адсорбционного метода очистки загрязненного воздуха.

Самостоятельная работа:

СР10. Методы защиты населения при аварийном выбросе хлористых соединений в атмосферу.

СР11. Влияние на здоровье человека повышенное содержание углекислого газа в воздухе.

СР12. Способы снижения содержания в атмосферном воздухе соединений тяжелых металлов.

#### **Раздел 5. Защита от загрязненной воды.**

Виды загрязнений или отравлений воды. Источники загрязнения. Способы защиты человека от воздействия загрязненной воды.. Методы очистки и нейтрализации воды.

Практические занятия

ПР05. Расчет адсорберов для очистки воды.

Лабораторные работы

ЛР03. Изучение ультрафильтрационного метода очистки загрязненной воды.

Самостоятельная работа:

СР13. Виды токсичных загрязнений водных источников.

СР14. Методы очистки воды от нефтепродуктов.

СР15. Влияние техносферного загрязнения гидросферы на человека как часть биосферы.

#### **Раздел 6. Защита от вибрации и шума.**

Снижение виброактивности машин. Отстройка от резонансных частот. Вибродемпфирование. Виброизоляция. Виброгашение. Снижение звуковой мощности источника шума. Размещение источника шума относительно рабочих мест и населенных зон с учетом направленности излучения звуковой энергии. Акустическая обработка помещений. звукоизоляция. Применение глушителей шума. Применение средств индивидуальной защиты.

Практические занятия

ПР06. Расчет средств защиты от вибрации.

Лабораторные работы

ЛР04. Защита от шума.

ЛР05. Защита от вибрации.

Самостоятельная работа:

СР16. Основные мероприятия по снижению вибрации в источнике.

СР17. Устройство и принцип действия глушителей шума.

СР18. Методы и средства защиты от ультразвука и инфразвука.

### **Раздел 7. Защита от электромагнитных и ионизирующих излучений.**

Методы защиты от электромагнитных излучений. Экранирование излучений. Устройство и принцип действия поглощающих экранов. Методы защиты от ионизирующих излучений. Способы уменьшения интенсивности ионизирующего излучения. Средства индивидуальной защиты.

Практические занятия

ПР07. Расчет экранов для защиты от электромагнитных полей

Самостоятельная работа:

СР19. Защита экранированием.

СР20. Основные опасные и вредные производственные факторы, действующие на оператора компьютера.

СР21. Защита от ультразвука, инфразвука и ионизирующего излучения.

### **Раздел 8. Экспертиза безопасности оборудования и процессов.**

Методы оценивания безопасности конструкции машин. Методы защиты от опасностей. Технические объекты повышенной опасности. Регистрация в органах Ростехнадзора. Виды технических освидетельствований оборудования.

Практические занятия

ПР08. Технические объекты повышенной опасности.

Самостоятельная работа:

СР22. Требования безопасности к производственному оборудованию.

СР23. Методы оценки безопасности конструкций машин.

СР24. Знаковая сигнализация.

#### 4. ПЕРЕЧЕНЬ УЧЕБНОЙ ЛИТЕРАТУРЫ, ИНФОРМАЦИОННЫХ РЕСУРСОВ И ТЕХНОЛОГИЙ

##### 4.1. Учебная литература

1. Дмитренко, В. П. Экологическая безопасность в техносфере : учебное пособие / В. П. Дмитренко, Е. В. Сотникова, Д. А. Кривошеин. — Санкт-Петербург : Лань, 2016. — 524 с. — ISBN 978-5-8114-2099-5. — Текст : электронный // Лань : электронно-библиотечная система. — URL: <https://e.lanbook.com/book/76266> (дата обращения: 14.02.2021). — Режим доступа: для авториз. пользователей.

2. Основы безопасности в техносфере: учебное пособие / А.А. Дик, В.А. Иванов, В.Н. Макарова, А.А. Усов, Л.А. Харкевич. - Тамбов: Изд-во ФГБОУ ВПО "ТГТУ", 2013. - 80 с.

3. Зарубина Л.П. Защита зданий, сооружений и конструкций от огня и шума [Электронный ресурс]: материалы, технологии, инструменты и оборудование/ Зарубина Л.П.— Электрон. текстовые данные.— М.: Инфра-Инженерия, 2015.— 336 с.— Режим доступа: <http://www.iprbookshop.ru/40228>.

4. **Безопасность** жизнедеятельности: Безопасность технологических процессов и производств (охрана труда): учеб. пособие / П. П. Кукин, В. Л. Лапин, Е. А. Подгорных [и др.]. - М.: Высш.шк., 1999. - 318 с

5. Безопасность технологических процессов и производств : учебник / С. С. Борцова, Л. Ф. Дроздова, Н. И. Иванов [и др.] ; под редакцией Н. И. Иванова, И. М. Фадиной, Л. Ф. Дроздовой. — Москва : Логос, 2016. — 608 с. — ISBN 978-5-98704-844-3. — Текст : электронный // Электронно-библиотечная система IPR BOOKS : [сайт]. — URL: <http://www.iprbookshop.ru/66320.html> (дата обращения: 14.02.2021). — Режим доступа: для авторизир. пользователей

##### 4.2. Интернет-ресурсы, в том числе современные профессиональные базы данных и информационные справочные системы

Университетская информационная система «РОССИЯ» <https://uisrussia.msu.ru>

Справочно-правовая система «Консультант+» <http://www.consultant-urist.ru>

Справочно-правовая система «Гарант» <http://www.garant.ru>

База данных Web of Science <https://apps.webofknowledge.com/>

База данных Scopus <https://www.scopus.com>

Портал открытых данных Российской Федерации <https://data.gov.ru>

База открытых данных Министерства труда и социальной защиты РФ <https://rosmintrud.ru/opendata>

База данных Научной электронной библиотеки eLIBRARY.RU <https://elibrary.ru/>

База данных профессиональных стандартов Министерства труда и социальной защиты РФ <http://profstandart.rosmintrud.ru/obshchiy-informatsionnyy-blok/natsionalnyy-reestr-professionalnykh-standartov/>

Базы данных Министерства экономического развития РФ <http://www.economy.gov.ru>

База открытых данных Росфинмониторинга <http://www.fedsfm.ru/opendata>

Электронная база данных «Издательство Лань» <https://e.lanbook.com>

Электронная библиотечная система «IPRbooks» <http://www.iprbookshop.ru>

База данных «Электронно-библиотечная система «ЭБС ЮРАЙТ» <https://www.biblio-online.ru>

База данных электронно-библиотечной системы ТГТУ <http://elib.tstu.ru>

Федеральная государственная информационная система «Национальная электронная библиотека» <https://нэб.рф>

Национальный портал онлайн обучения «Открытое образование» <https://openedu.ru>

Электронная база данных "Polpred.com Обзор СМИ" <https://www.polpred.com>  
Официальный сайт Федерального агентства по техническому регулированию и метрологии <http://protect.gost.ru/>

Ресурсы электронной информационно-образовательной среды университета представлены в локальном нормативном акте «Положение об электронной информационно-образовательной среде Тамбовского государственного технического университета».

Электронные образовательные ресурсы, к которым обеспечен доступ обучающихся, в т.ч. приспособленные для использования инвалидами и лицами с ограниченными возможностями здоровья, приведены на официальном сайте университета в разделе «Университет»-«Сведения об образовательной организации»-«Материально-техническое обеспечение и оснащенность образовательного процесса».

Сведения о лицензионном программном обеспечении, используемом в образовательном процессе, представлены на официальном сайте университета в разделе «Образование»-«Учебная работа»-«Доступное программное обеспечение».

## 5. МЕТОДИЧЕСКИЕ УКАЗАНИЯ ДЛЯ ОБУЧАЮЩИХСЯ ПО ОСВОЕНИЮ ДИСЦИПЛИНЫ

Для изучения разделов данной учебной дисциплины необходимо вспомнить и систематизировать знания, полученные ранее по данной отрасли научного знания, по философии, математике.

При изучении материала учебной дисциплины по учебнику нужно, прежде всего, уяснить существо каждого излагаемого там вопроса. Главное - это понять изложенное в учебнике, а не «заучить».

Изучать материал рекомендуется по темам конспекта лекций и по главам (параграфам) учебника (учебного пособия). Сначала следует прочитать весь материал темы (параграфа), особенно не задерживаясь на том, что показалось не совсем понятным: часто это становится понятным из последующего. Затем надо вернуться к местам, вызвавшим затруднения и внимательно разобраться в том, что было неясно.

Особое внимание при повторном чтении необходимо обратить на формулировки соответствующих определений, формулы и т.п. (они обычно бывают набраны в учебнике курсивом); в точных формулировках, как правило, существенно каждое слово и очень полезно понять, почему данное положение сформулировано именно так. Однако не следует стараться заучивать формулировки; важно понять их смысл и уметь изложить результат своими словами.

Закончив изучение раздела, полезно составить краткий конспект, по возможности не заглядывая в учебник (учебное пособие).

При изучении учебной дисциплины особое внимание следует уделить приобретению навыков решения профессионально-ориентированных задач. Для этого, изучив материал данной темы, надо сначала обязательно разобраться в решениях соответствующих задач, которые рассматривались на практических занятиях, приведены в учебно-методических материалах, пособиях, учебниках, ресурсах Интернета, обратив особое внимание на методические указания по их решению. Затем необходимо самостоятельно решить несколько аналогичных задач из сборников задач, приводимых в разделах рабочей программы, и после этого решать соответствующие задачи из сборников тестовых заданий и контрольных работ.

Закончив изучение раздела, нужно проверить умение ответить на все вопросы программы курса по этой теме (осуществить самопроверку).

Все вопросы, которые должны быть изучены и усвоены, в программе перечислены достаточно подробно. Однако очень полезно составить перечень таких вопросов самостоятельно (в отдельной тетради) следующим образом:

– начав изучение очередной темы программы, выписать сначала в тетради последовательно все перечисленные в программе вопросы этой темы, оставив справа широкую колонку;

– по мере изучения материала раздела (чтения учебника, учебно-методических пособий, конспекта лекций) следует в правой колонке указать страницу учебного издания (конспекта лекции), на которой излагается соответствующий вопрос, а также номер формулы, которые выражают ответ на данный вопрос.

В результате в этой тетради будет полный перечень вопросов для самопроверки, который можно использовать и при подготовке к экзамену. Кроме того, ответив на вопрос или написав соответствующую формулу (уравнение), можете по учебнику (конспекту лекций) быстро проверить, правильно ли это сделано, если в правильности своего ответа Вы сомневаетесь. Наконец, по тетради с такими вопросами Вы можете установить, весь ли материал, предусмотренный программой, Вами изучен.

Следует иметь в виду, что в различных учебных изданиях материал может излагаться в разной последовательности. Поэтому ответ на какой-нибудь вопрос программы может оказаться в другой главе, но на изучении курса в целом это, конечно, никак не скажется.

Указания по выполнению тестовых заданий и контрольных работ приводятся в учебно-методической литературе, в которых к каждой задаче даются конкретные методические указания по ее решению и приводится пример решения.



## 6. МАТЕРИАЛЬНО-ТЕХНИЧЕСКОЕ ОБЕСПЕЧЕНИЕ

По всем видам учебной деятельности в рамках дисциплины используются аудитории, кабинеты и лаборатории, оснащенные необходимым специализированным и лабораторным оборудованием.

Наименование специальных помещений	Оснащенность специальных помещений	Перечень лицензионного программного обеспечения / Реквизиты подтверждающего документа
учебные аудитории для проведения занятий лекционного типа	Мебель: учебная мебель Технические средства обучения: экран, проектор, компьютер	MS Office, Windows / Корпоративные академические лицензии бессрочные Microsoft Open License №47425744, 48248803, 41251589, 46314939, 44964701, 43925361, 45936776, 47425744, 41875901, 41318363, 60102643; {при необходимости дополнить из списка <a href="http://www.tstu.ru/prep/metod/doc/opop/21.doc">http://www.tstu.ru/prep/metod/doc/opop/21.doc</a> }
учебные аудитории для проведения занятий семинарского типа, групповых и индивидуальных консультаций, текущего контроля и промежуточной аттестации	Мебель: учебная мебель	
учебная аудитория для проведения занятий лекционного и семинарского типов, групповых и индивидуальных консультаций, текущего контроля и промежуточной аттестации - Лаборатория. «Безопасность технологических процессов и производств»	Мебель: учебная мебель Оборудование: Стенды для исследования защиты от вибрации и шума. Стенд с защитным кожухом для муфт и передач.	
учебная аудитория для проведения занятий лабораторного и семинарского типа, групповых и индивидуальных консультаций, текущего контроля и промежуточной аттестации – Лаборатория диффузионных твердофазных процессов	Мебель: учебная мебель Оборудование: установка адсорбционная.	
учебная аудитория для проведения занятий лабораторного и семинарского типа, групповых и индивидуальных консультаций, текущего контроля и промежуточной аттестации, курсового проектирования – Лаборатория мембранных процессов и жидкостной экстракции	Мебель: учебная мебель Оборудование: установка ультра-фильтрационная	

Для самостоятельной работы обучающихся предусмотрены помещения, укомплектованные специализированной мебелью, оснащенные компьютерной техникой с возможностью подключения к сети «Интернет» и обеспечением доступа в электронную информационно-образовательную среду университета.

20.03.01 «Техносферная безопасность»  
«Защита в чрезвычайных ситуациях»

Наименование помещений для самостоятельной работы обучающихся	Оснащенность помещений для самостоятельной работы обучающихся	Перечень лицензионного программного обеспечения / Реквизиты подтверждающего документа
Помещение для самостоятельной работы обучающихся (читальный зал Научной библиотеки)	Мебель: учебная мебель Комплект специализированной мебели: компьютерные столы Оборудование: компьютерная техника с подключением к информационно-коммуникационной сети «Интернет» и доступом в электронную информационно-образовательную среду образовательной организации, веб-камеры, коммуникационное оборудование, обеспечивающее доступ к сети интернет (проводное соединение и беспроводное соединение по технологии Wi-Fi)	Microsoft Windows 7 pro Лицензия №49487340 Microsoft Office2007 Лицензия №49487340
Помещение для самостоятельной работы обучающихся (ауд. 333/А)	Мебель: учебная мебель Комплект специализированной мебели: компьютерные столы Оборудование: компьютерная техника с подключением к информационно-коммуникационной сети «Интернет» и доступом в электронную информационно-образовательную среду образовательной организации, веб-камеры, коммуникационное оборудование, обеспечивающее доступ к сети интернет (проводное соединение и беспроводное соединение по технологии Wi-Fi)	Microsoft Windows XP Лицензия №44964701 Microsoft Office 2007 Лицензия №44964701

## 7. ТЕКУЩИЙ КОНТРОЛЬ УСПЕВАЕМОСТИ И ПРОМЕЖУТОЧНАЯ АТТЕСТАЦИЯ

Проверка достижения результатов обучения по дисциплине осуществляется в рамках текущего контроля успеваемости и промежуточной аттестации.

### 7.1. Текущий контроль успеваемости

Текущий контроль успеваемости включает в себя мероприятия по оцениванию выполнения лабораторных работ, заданий на практических занятиях, заданий для самостоятельной работы. Мероприятия текущего контроля успеваемости приведены в таблице 7.1.

Таблица 7.1 – Мероприятия текущего контроля успеваемости

Обозначение	Наименование	Форма контроля
ПР03	Расчет средств защиты от поражения электрическим током.	Расчетная работа
ПР04	Расчет циклонов для очистки воздуха.	Расчетная работа
ПР05	Расчет адсорберов для очистки воды	Расчетная работа
ПР06	Расчет средств защиты от вибрации.	Расчетная работа
ПР07	Расчет экранов для защиты от электромагнитных полей	Расчетная работа
ЛР01	Защитные кожухи для муфт и механических передач	защита
ЛР02	Изучение адсорбционного метода очистки загрязненного воздуха.	защита
ЛР03	Изучение ультрафильтрационного метода очистки загрязненной воды.	защита
ЛР04	Защита от шума	защита
ЛР05	Защита от вибрации	защита

### 7.2. Промежуточная аттестация

Формы промежуточной аттестации по дисциплине приведены в таблице 7.2.

Таблица 7.2 – Формы промежуточной аттестации

Обозначение	Форма отчетности	Очная	Заочная
Экз01	Экзамен	5 семестр	3 курс

## 8. ФОНД ОЦЕНОЧНЫХ СРЕДСТВ

### 8.1. Оценочные средства

Оценочные средства соотнесены с результатами обучения по дисциплине и индикаторами достижения компетенций.

#### **ИД-4 (ПК-4) знание современных методов и средств защиты населения в чрезвычайных ситуациях**

Результаты обучения	Контрольные мероприятия
Имеет представление о методах и средствах защиты населения в ЧС	Экз01
Формулирует основные положения обеспечения безопасности человека в ЧС	Экз01
Знает основные опасности технических систем и технологических процессов	Экз01

#### Теоретические вопросы к экзамену Экз01

1. Система "человек - машина".
2. Общая характеристика ОВПФ и их действие на организм человека.
3. Действие ОВПФ на организм человека: шум, вибрация, ультра- и инфразвук, ионизирующие излучения.
4. Классификация принципов (ориентирующие, технические, организационные, управленческие).
5. Методы реализации принципов (А-метод, Б-метод, В-метод, комплексный метод).
6. Средства обеспечения безопасности труда (коллективный, индивидуальный).
6. Психологические основы обеспечения безопасности труда: инженерная психология (принципы разделения функций между человеком и машиной).
7. СИЗ: назначение, классификация, требования.
8. Способы защиты человека.
9. Средства защиты человека.
10. Оградительные устройства.
11. Предохранительные устройства.
12. Блокирующие устройства.
13. Ограничительные устройства.
14. Устройства автоматического контроля и сигнализации.
15. Воздействие электрического тока на организм человека.
16. Способы защиты от поражения электрическим током.
17. Средства индивидуальной защиты от поражения электрическим током.
18. Защита от энергетических воздействий.
19. Снижение виброактивности машин.
20. Отстройка от резонансных частот.
21. Вибродемпфирование.
22. Виброизоляция.
23. Виброгашение.
24. Индивидуальные средства защиты от вибрации.
25. Снижение звуковой мощности источника шума.
26. Размещение источника шума относительно рабочих мест и населенных зон с учетом направленности излучения звуковой энергии.
27. Акустическая обработка помещений. Звукоизоляция.
28. Применение глушителей шума.
29. Применение средств индивидуальной защиты от шума.
30. Методы защиты от электромагнитных излучений.
31. Экранирование излучений.
32. Устройство и принцип действия поглощающих экранов.
33. Средства индивидуальной защиты от электромагнитных излучений.
34. Методы оценивания безопасности конструкции машин.
35. Методы защиты от опасностей.
36. Технические объекты повышенной опасности.
37. Виды технических освидетельствований оборудования.

#### **ИД-5 (ПК-4) умение принимать обоснованные технические решения по выбору способов и средств защиты человека**

Результаты обучения	Контрольные мероприятия
Грамотно осуществляет выбор методов и средств защиты человека от электромагнитных полей	ПР07
Осуществляет выбор методов и средств защиты работника на производстве	ПР03, ЛР01
Применяет новые технические решения с целью обеспечения безопасности людей	ПР06, ЛР05

Вопросы к защите лабораторной работы ЛР01

1. Конструкции защитных кожухов;
2. Эффективность защитных кожухов

Вопросы к защите лабораторной работы ЛР05

1. Способы гашения вибрации;
2. Методы замера вибрации;
3. Принцип действия прибора по замеру вибрации.

Задания к опросу ПР03

1. Степени поражения электрическим током;
2. Способы защиты от поражения электрическим током;
3. Методы расчета степени поражения электрическим током.

Задания к опросу ПР06

1. Виды средств защиты от вибрации;
2. Методика расчета средств защиты от вибрации.

Задания к опросу ПР07

1. Виды защиты от электромагнитных полей;
2. Принцип расчета экранов для защиты от электромагнитных полей.

**ИД-6 (ПК-4) владение навыками защиты людей от опасностей с помощью технических систем**

Результаты обучения	Контрольные мероприятия
Способен осуществлять выбор эффективного технического решения по защите человека в ЧС	ПР05, ЛР03
Способен оценить степень опасности технической системы для человека	ЛР04
Способен принимать участие в решении нестандартных задач по защите человека от опасностей загрязнения атмосферы	ПР04, ЛР02

Вопросы к защите лабораторной работы ЛР02

1. Типы адсорбентов для очистки воздуха;
2. Время защитного действия слоя адсорбента.

Вопросы к защите лабораторной работы ЛР03

1. Принцип работы ультрафильтрационного аппарата для очистки воды;
2. Загрязнения воды, которые можно удалить с помощью ультрафильтрационного разделения

Вопросы к защите лабораторной работы ЛР04

1. Принцип работы шумомера;
2. Влияние защитных щитов на уровень шума.

Задания к опросу ПР04

1. Принцип работы циклона;

## 2. Классификация загрязнителей воздуха

### Задания к опросу ПР05

1. Область применения адсорбционного способа очистки воды;
2. Преимущества и недостатки адсорбционного способа очистки воды.

## 8.2. Критерии и шкалы оценивания

### 8.2.1. Шкалы оценивания

Для контрольных мероприятий устанавливается минимальное и максимальное количество баллов в соответствии с таблицей 8.1.

Контрольное мероприятие считается пройденным успешно при условии набора количества баллов не ниже минимального.

Результат обучения по дисциплине считается достигнутым при успешном прохождении обучающимся всех контрольных мероприятий, относящихся к данному результату обучения.

Таблица 8.1 – Шкалы оценивания контрольных мероприятий

Обозначение	Наименование	Форма контроля	Количество баллов	
			min	max
ПР03	Расчет средств защиты от поражения электрическим током.	Расчетная работа	4	10
ПР04	Расчет циклонов для очистки воздуха.	Расчетная работа	4	10
ПР05	Расчет адсорберов для очистки воды	Расчетная работа	4	10
ПР06	Расчет средств защиты от вибрации.	Расчетная работа	4	10
ПР07	Расчет экранов для защиты от электромагнитных полей	Расчетная работа	4	10
ЛР01	Защитные кожухи для муфт и механических передач	защита	4	10
ЛР02	Изучение адсорбционного метода очистки загрязненного воздуха.	защита	4	10
ЛР03	Изучение ультрафильтрационного метода очистки загрязненной воды.	защита	4	10
ЛР04	Защита от шума	защита	4	10
ЛР05	Защита от вибрации	защита	4	10
Экз01	Экзамен	экзамен	17	40

### 8.2.2. Критерии оценивания

При оценивании результатов обучения по дисциплине в ходе текущего контроля успеваемости используются следующие критерии.

Минимальное количество баллов выставляется обучающемуся при выполнении всех указанных показателей (Таблица 8.2), допускаются несущественные неточности в изложении и оформлении материала

Таблица 8.2 – Критерии оценивания мероприятий текущего контроля успеваемости

Наименование, обозначение	Показатели выставления минимального количества баллов
Лабораторная работа	лабораторная работа выполнена в полном объеме; по лабораторной работе представлен отчет, содержащий необходимые

Наименование, обозначение	Показатели выставления минимального количества баллов
	расчеты, выводы, оформленный в соответствии с установленными требованиями; на защите лабораторной работы даны правильные ответы не менее чем на 50% заданных вопросов
Практическая работа	правильно решено не менее 50% заданий

При оценивании результатов обучения по дисциплине в ходе промежуточной аттестации используются следующие критерии.

Экзамен (Экз01).

Задание состоит из 2 теоретических вопросов.

Время на подготовку: 60 минут.

Каждый теоретический вопрос оценивается максимально 20 баллами. Максимальное суммарное количество баллов – 40.

Критерии оценивания ответа на теоретический вопрос

Показатель	Максимальное количество баллов
Знание определений основных понятий, грамотное употребление понятий	4
Полнота раскрытия вопроса	6
Умение раскрыть взаимосвязи между отдельными компонентами (понятиями и моделями, теоремами и их применением, данными и формулами и т.п.)	6
Ответы на дополнительные вопросы	4
Всего	20

Итоговая оценка по дисциплине выставляется с учетом результатов текущего контроля (приведенных к норме в 60 баллов) с использованием следующей шкалы.

Оценка	Набрано баллов
«отлично»	81-100
«хорошо»	61-80
«удовлетворительно»	41-60
«неудовлетворительно»	0-40

МИНИСТЕРСТВО НАУКИ И ВЫСШЕГО ОБРАЗОВАНИЯ РОССИЙСКОЙ ФЕДЕРАЦИИ  
Федеральное государственное бюджетное образовательное учреждение  
высшего образования

«Тамбовский государственный технический университет»  
(ФГБОУ ВО «ТГТУ»)



УТВЕРЖДАЮ

Директор Технологического института

Д.Л. Полушкин

«21» января 2021 г.

## РАБОЧАЯ ПРОГРАММА ДИСЦИПЛИНЫ

Б1.В.08 Инженерное обеспечение защиты населения и территорий в ЧС  
(шифр и наименование дисциплины в соответствии с утвержденным учебным планом подготовки)

Направление

20.03.01 Техносферная безопасность

(шифр и наименование)

Профиль

Защита в чрезвычайных ситуациях

(наименование профиля образовательной программы)

Формы обучения:

очная, заочная

Кафедра: Технологические процессы, аппараты и техносферная  
безопасность

(наименование кафедры)

Составитель:

Д.т.н., профессор

степень, должность

подпись

В.Я. Борщев

инициалы, фамилия

Заведующий кафедрой

подпись

Н.С. Гатапова

инициалы, фамилия

Тамбов 2021



## 1. ПЛАНИРУЕМЫЕ РЕЗУЛЬТАТЫ ОБУЧЕНИЯ ПО ДИСЦИПЛИНЕ И ЕЕ МЕСТО В СТРУКТУРЕ ОПОП

Цель освоения дисциплины – достижение планируемых результатов обучения (таблица 1.1), соотнесенных с индикаторами достижения компетенций и целью реализации ОПОП.

Дисциплина входит в состав части образовательной программы, формируемой участниками образовательных отношений.

Таблица 1.1 – Результаты обучения по дисциплине

Код, наименование индикатора	Результаты обучения по дисциплине
<b>ПК-1 способен принимать участие в инженерных разработках организационно-технического обеспечения техносферной безопасности в составе коллектива</b>	
ИД-23 (ПК-1) знание требований нормативно-правовых документов в области защиты населения и территорий от чрезвычайных ситуаций	знает законодательные и нормативно-правовые акты, регламентирующие защиту населения и территорий в ЧС
ИД-24 (ПК-1) умение выбирать методы и средства защиты от опасностей и проводить мониторинг опасностей	умеет оценивать и осуществлять выбор известных методов и средств защиты населения и территорий в ЧС
ИД-25 (ПК-1) владение навыками проведения мероприятий для защиты населения и объектов хозяйственной деятельности человека от действия поражающих факторов природных и техногенных чрезвычайных ситуаций	обосновывает применение разрабатываемых мероприятий по защите населения и территорий в ЧС

Результаты обучения по дисциплине достигаются в рамках осуществления всех видов контактной и самостоятельной работы обучающихся в соответствии с утвержденным учебным планом.

Индикаторы достижения компетенций считаются сформированными при достижении соответствующих им результатов обучения.

## 2. ОБЪЁМ ДИСЦИПЛИНЫ

Объем дисциплины составляет 9 зачетных единиц.

Ниже приведено распределение общего объема дисциплины (в академических часах) в соответствии с утвержденным учебным планом.

Виды работ	Форма обучения			
	Очная		Заочная	
	6 семестр	7 семестр	3 курс	4 курс
<b><i>Контактная работа</i></b>	<b>84</b>	<b>58</b>	<b>16</b>	<b>16</b>
занятия лекционного типа	32	32	2	2
лабораторные занятия	32		6	
практические занятия	16	16	4	4
курсовое проектирование		4		4
консультации	2	2	2	2
промежуточная аттестация	2	4	2	4
<b><i>Самостоятельная работа</i></b>	<b>96</b>	<b>86</b>	<b>164</b>	<b>128</b>
<b><i>Всего</i></b>	<b>180</b>	<b>144</b>	<b>180</b>	<b>144</b>

### 3. СОДЕРЖАНИЕ ДИСЦИПЛИНЫ

#### ***Раздел 1. ИНЖЕНЕРНОЕ ОБЕСПЕЧЕНИЕ ЗАЩИТЫ НАСЕЛЕНИЯ В ЧС***

##### **Тема 1. Общие сведения о чрезвычайных ситуациях.**

Основные понятия и определения. Классификация чрезвычайных ситуаций. Основные нормативно-правовые акты по ЧС: №68-ФЗ "О защите населения и территорий от чрезвычайных ситуаций природного и техногенного характера", №116-ФЗ "О промышленной безопасности опасных производственных объектов", №3-ФЗ "О чрезвычайном положении".

Практические занятия

ПР01. Законодательные акты, регламентирующие защиту населения и территорий в ЧС.

Самостоятельная работа:

СР01. Ознакомиться с основными положениями нормативно-правовых актов по защите населения и территорий в ЧС.

СР02. Изучить основные понятия и положения.

##### **Тема 2. Общие вопросы защиты населения в чрезвычайных ситуациях.**

Состав мероприятий по комплексной защите населения. Общие требования к мероприятиям по комплексной защите населения. Инженерные мероприятия по предупреждению чрезвычайных ситуаций

Самостоятельная работа:

СР03. Изучить требования к инженерным мероприятиям по предупреждению ЧС.

##### **Тема 3. Основные требования к защите населения при производственных авариях и стихийных бедствиях.**

Характеристики чрезвычайных ситуаций и последствий, вызываемых ими: аварии на объектах, сопровождающиеся взрывами и пожарами; аварии с последующим загрязнением местности, вод морей, рек и водоемов опасными АХОВ, нефтепродуктами, радиоактивными отходами, загазованием воздушной среды; аварии с затоплением местности; аварии на АЭС и энергосистемах; аварии на энергосистемах, трубопроводах нефти, газа и продуктопроводах; разрушения и повреждения при разного рода стихийных бедствиях.

Состав инженерно-технических мероприятий по защите населения при чрезвычайных ситуациях природного и техногенного характера.

Оценка зон разрушений при взрыве газо-, паро-, пылевоздушных смесей и конденсированных взрывчатых веществ. Определение показателей завалов и объемов аварийно-спасательных и других неотложных работ в очагах поражения (разрушения). Характеристики завалов, образующихся при разрушении зданий в зонах поражения (разрушения). Обстановка при производственных авариях со взрывом. Взрыв газозвушных смесей в открытом пространстве. Детонационный режим горения. Взрывы газозвушных и пылевоздушных смесей в производственных помещениях. Взрывы при аварийной разгерметизации магистрального газопровода. Взрыв конденсированных взрывчатых веществ.

Определение возможных объемов аварийно-спасательных и других неотложных работ в очагах поражения (разрушения).

Практические занятия

ПР02. Расчет зон разрушений при взрыве газо-, паро-, пылевоздушных смесей

ПР03. Определение показателей завалов и объемов аварийно-спасательных и других неотложных работ в очагах поражения (разрушения).

Лабораторные работы

ЛР01. Оценка инженерной обстановки при ЧС на взрыво- пожароопасных объектах.

ЛР02. Оценка возможных объемов аварийно-спасательных и других неотложных работ в очагах поражения (разрушения).

ЛР03. Оценка инженерного обеспечения аварийно-спасательных работ.

ЛР04. Оценка зон разрушений при взрыве газо-, паро-, пылевоздушных смесей.

Самостоятельная работа:

СР04. Изучить характеристики чрезвычайных ситуаций и их последствий.

СР05. Изучить характерные особенности аварий , сопровождающихся взрывами и пожарами.

**Тема 4. Основные принципы защиты персонала и населения от выбросов АХОВ.**

АХОВ, основные характеристики. Классификация АХОВ. Химически опасные объекты. Основные требования норм проектирования к размещению и строительству химически опасных объектов.

Практические занятия

ПР04. Химически опасные объекты на территории Тамбовской области.

Самостоятельная работа:

СР06. Изучить основные требования норм проектирования к размещению и строительству химически опасных объектов.

**Тема 5. Защита населения в зонах катастрофического затопления и наводнения**

Возможные варианты защиты населения в зонах катастрофического затопления. Расчет оптимального варианта эвакуации из зоны катастрофического затопления. Правила проектирования, размещения, строительства и эксплуатации защитных сооружений в зонах катастрофического затопления. Мероприятия по защите населения при наводнениях. тапы борьбы с наводнениями и по ликвидации их последствий. Мероприятия по повышению безопасности населения при появлении заторов и зажоров на реках. Особенности прогнозирования заторов и зажоров.

Лабораторные работы

ЛР05. Разработка схемы защитного сооружения в зоне катастрофического затопления.

Практические занятия

ПР05. Расчет оптимального варианта эвакуации из зоны катастрофического затопления.

Самостоятельная работа:

СР07. Изучить правила проектирования, размещения, строительства и эксплуатации защитных сооружений в зонах катастрофического затопления.

### **Тема 6. Защита населения от спонтанного взрыва на газопроводах и вблизи складов хранения взрывчатых веществ.**

Особенности защиты населения от спонтанного взрыва на газопроводах. Причины разгерметизации газопроводов, их последствия. Расчет давления при аварии на газопроводе. Защита населения вблизи газопровода.

Лабораторные работы

ЛР06. Оценка герметичности газопроводов.

Практические занятия

ПР06. Расчет давления при аварии на газопроводе.

Самостоятельная работа:

СР08. Изучить особенности защиты населения вблизи газопроводов.

### **Тема 7. Основные принципы инженерной защиты населения.**

Основные положения по защите населения от чрезвычайных ситуаций. Общие принципы инженерной защиты населения. Основные группы мероприятий по инженерной защите населения. Способы накопления фонда защитных сооружений.

Лабораторные работы

ЛР07. Исследование процесса очистки воды на мембранной установке.

ЛР08. Оценка качества питьевой воды.

Практические занятия

ПР07. Основные принципы и мероприятия по инженерной защите населения.

Самостоятельная работа:

СР09. Изучить основные положения по защите населения от чрезвычайных ситуаций.

### **Тема 8. Основы разработки схем размещения защитных сооружений на территории города, населенного пункта**

Основные этапы разработки схемы. Основное содержание схемы размещения защитных сооружений. Методология разработки схемы размещения защитных сооружений в городе, населенном пункте. Выбор защитных свойств защитных сооружений. Разработка пояснительной записки к схеме. Графическая часть схемы размещения защитных сооружений. План расчетного района.

Лабораторные работы

ЛР09. Разработка схемы размещения защитных сооружений на территории населенного пункта.

Практические занятия

ПР08. Основное содержание схемы размещения защитных сооружений.

Самостоятельная работа:

СР10. Изучить состав пояснительной записки и последовательность разработки графической части схемы размещения защитных сооружений.

## **Раздел 2. ИНЖЕНЕРНОЕ ОБЕСПЕЧЕНИЕ ЗАЩИТЫ ТЕРРИТОРИЙ В ЧС**

---

### **ТЕМА 9. Общие положения по защите территорий.**

Основные ЧС природного характера, их характеристика. Негативные последствия опасных процессов, определяющие ущерб. Уязвимость территорий и объектов, ее оценка. Инженерные факторы уязвимости.

Практические занятия

ПР09. Оценка уязвимости объекта от ЧС природного характера.

Самостоятельная работа:

СР11. Изучить характеристики ЧС природного характера.

СР12. Изучить Инженерные факторы уязвимости объектов.

### **Тема 10 Защита территорий от затопления и подтопления**

Особенности защиты территорий от затопления. Схемы обвалования. Дамбы: назначение, классификация. Способы возведения дамб. Защита территорий от затопления путем искусственного повышения их поверхности.

Характеристика подзона подтопления. Дренах. Схемы защитных дренажей. Рекомендации по применению схем защитных дренажей. Горизонтальные и вертикальные дренажи.

Практические занятия

ПР10. Разработка схемы обвалования затопляемых территорий.

ПР11. Разработка схем защитных дренажей.

Самостоятельная работа:

СР13. Изучить конструкции дамб.

СР14. Изучить особенности сооружения искусственного повышения затапливаемой территории.

СР15. Изучить особенности применения схем защитных дренажей.

### **Тема 11. Защита территорий от ландшафтных пожаров**

Общие сведения о ландшафтных пожарах. Мероприятия по защите территорий от пожаров. Мероприятия проводимые заблаговременно. Мероприятия проводимые в ходе тушения пожара. Особенности тушения ландшафтных пожаров. Тушение низовых пожаров. Тушение верховых пожаров. Тушение пятнистых пожаров. Тушение почвенных подстилочных пожаров. Тушение лесных пожаров в горах.

Практические занятия

ПР12. Пожары, классификация пожаров.

ПР 13. Состав мероприятий по защите территорий от пожаров.

Самостоятельная работа:

СР16. Изучить характерные особенности тушения беглых и пятнистых пожаров.

### **Тема 12. Особенности защиты территорий в горных и степных регионах.**

**Особенности защиты от ураганов, бурь, штормов, метелей и буранов.**

Мероприятия по защите территорий от селей. Виды инженерной защиты от селей: технические, мелиоративные, организационно-хозяйственные. Противоселевые инженерные сооружения.

Практические занятия

ПР14. Инженерная защита от селей.

ПР15. Разработка противоселевых инженерных сооружений.

Самостоятельная работа:

СР17. Изучить причины возникновения селей и виды борьбы с ними.

### **Тема 13. Инженерное оборудование территорий временного размещения пострадавшего населения от чрезвычайных ситуаций**

Требования, предъявляемые к территориям временного размещения пострадавшего населения. Пункт приема и временного размещения (ППВР). Городок временного проживания (ГВП). Выбор мест развертывания ППВР и ГВП. Инженерное оборудование территории пунктов приема и городков для временного проживания. Особенности оборудования систем жизнеобеспечения пунктов приема и городков временного проживания.

Практические занятия

ПР16. Проектирование пункт приема и временного размещения.

ПР17. Проектирование городка временного проживания.

ПР18. Оборудование систем жизнеобеспечения ППВР и ГВП.

Самостоятельная работа:

СР18. Изучить требования к водоснабжению ППВР и ГВП.

## **РАЗДЕЛ 3. ЗАЩИТНЫЕ СООРУЖЕНИЯ ГРАЖДАНСКОЙ ОБОРОНЫ**

### **Тема 14. Требования к защитным сооружениям гражданской обороны.**

Общие сведения о защитных сооружениях гражданской обороны, их предназначение. Основные типы защитных сооружений гражданской обороны. Простейшие укрытия.

Основные требования к защитным сооружениям при воздействии современных средств поражения и в особых условиях. Планировка и внутреннее оборудование убежищ гражданской обороны. Планировка и внутреннее оборудование противорадиационных укрытий гражданской обороны. Планировка и внутреннее оборудование быстровозводимых сооружений гражданской обороны.

Инженерное оборудование защитных сооружений гражданской обороны. Защитные и защитно-герметические устройства и изделия. Вентиляционное оборудование. Санитарно-технические и другие системы.

Приспособление подземного пространства городов и метрополитена для защиты населения в современных условиях. Приспособление подвалов для защиты населения.

Практические занятия

ПР19. Защитные сооружения гражданской обороны: назначение, типы, устройство.

ПР20. Основные требования к защитным сооружениям.

ПР21. Инженерное оборудование защитных сооружений гражданской обороны.

Самостоятельная работа:

СР19. Изучить требования к защитным и защитно-герметическим устройствам защитных сооружений.

СР20. Изучить требования к планировке и внутреннему оборудованию убежищ гражданской обороны.

### **Тема 15. Основы эксплуатации защитных сооружений гражданской обороны.**

Приемка, инвентаризация и ремонт защитных сооружений гражданской обороны. Особенности приемки защитных сооружений в эксплуатацию. Инвентаризация зданий и помещений с целью использования их для защитных сооружений гражданской обороны. Ремонт защитных сооружений гражданской обороны.

Эксплуатация защитных сооружений гражданской обороны. Требования руководящих документов к эксплуатации защитных сооружений гражданской обороны. Содержание инженерного оборудования. Требования к помещениям и инженерному оборудованию защитных сооружений гражданской обороны.

Практические занятия

ПР22. Основные требования по эксплуатации защитных сооружений.

ПР23. Руководящие документы к эксплуатации защитных сооружений гражданской обороны.

Самостоятельная работа:

СР21. Изучить особенности приемки, инвентаризации и ремонта защитных сооружений гражданской обороны.

СР22. Изучить основные положения руководящих документов к эксплуатации защитных сооружений гражданской обороны.

### **Курсовое проектирование**

Примерные темы курсовой работы/проекта:

1. Разработка мероприятий по защите населения от выбросов мерной кислоты на промышленном предприятии.

2. Разработка мероприятий по защите наибольшей работающей смены от выбросов хлора на очистных сооружениях.

3. Разработка схемы размещения защитных сооружений производственного предприятия.

Требования к основным разделам курсового проекта:

### **Требования к содержанию проекта и оформлению**

*Тема проекта:* Разработка схемы размещения защитных сооружений производственного предприятия.

*Задачи проекта:*

- обосновать выбор защитных сооружений;
- провести расчеты средств защиты;
- разработать системы защиты персонала объекта;
- разработать правила безопасной эксплуатации защитных сооружений.

*Состав разделов курсового проекта*



1. Общая характеристика объекта
- 1.1 Описание сценария возможной чрезвычайной ситуации.
- 1.2 Мероприятия по обеспечению безопасности объекта.
2. Разработка схемы размещения защитных сооружений.
- 2.1 Реализация решения поставленной задачи.
- 2.2. Обеспечение безопасности объекта.
- 2.3 Системы защитных сооружений.

Структура работы:

основные определения, нормативно-правовые и методические документы в области гражданской обороны;

- цели и задачи работы;
- краткая характеристика территории (объекта);
- реализация поставленной цели;
- выводы по результатам работы;
- список использованных источников.

Требования для допуска курсовой работы/курсового проекта к защите.

Курсовой проект должен соответствовать выбранной теме, содержать все основные разделы и графический материал в соответствии с заданием, должен быть оформлен в соответствии с СТО ФГБОУ ВО «ТГТУ» 07-2017 «Выпускные квалификационные работы и курсовые проекты (работы). Общие требования».

#### 4. ПЕРЕЧЕНЬ УЧЕБНОЙ ЛИТЕРАТУРЫ, ИНФОРМАЦИОННЫХ РЕСУРСОВ И ТЕХНОЛОГИЙ

##### 4.1. Учебная литература

1. Защитные сооружения в системе защиты населения от чрезвычайных ситуаций [Электронный ресурс] : учебное пособие / . — Электрон. текстовые данные. — Воронеж: Воронежский государственный архитектурно-строительный университет, ЭБС АСВ, 2016. — 105 с. — 978-5-89040-587-6. — Режим доступа: <http://www.iprbookshop.ru/59112.html>
2. Шульгин, В.Н. Инженерная защита населения и территорий в чрезвычайных ситуациях мирного и военного времени [Электронный ресурс] : учебник для вузов / В.Н. Шульгин. — Электрон. текстовые данные. — Москва, Екатеринбург: Академический Проект, Деловая книга, 2010. — 685 с. — 978-5-8291-1192-2. — Режим доступа: <http://www.iprbookshop.ru/27393.html>
3. Безопасность человека в чрезвычайных ситуациях [Электронный ресурс] : учебно-методическое пособие / Г.Р. Ахкиямова. — Электрон. текстовые данные. — Набережные Челны: Набережночелнинский государственный педагогический университет, 2015. — 148 с. — 2227-8397. — Режим доступа: <http://www.iprbookshop.ru/49915.html>
4. Чрезвычайные ситуации в техносфере [Электронный ресурс]: практикум/ Э.А. Овчаренков [и др.].— Электрон. текстовые данные.— М.: Палеотип, 2013.— 220 с.— Режим доступа: <http://www.iprbookshop.ru/48710>.
5. Андрианов, Е.А. Ликвидация последствий и защита персонала и населения в ЧС. Практикум [Электронный ресурс] : учебное пособие / Е.А. Андрианов, А.А. Андрианов. — Электрон. текстовые данные. — Воронеж: Воронежский Государственный Аграрный Университет им. Императора Петра Первого, 2016. — 144 с. — 2227-8397. — Режим доступа: <http://www.iprbookshop.ru/72690.html>
6. Прудников, С.П. Защита населения и территорий от чрезвычайных ситуаций [Электронный ресурс] : учебник / С.П. Прудников, О.В. Шереметова, О.А. Скрышниченко. — Электрон. текстовые данные. — Минск: Республиканский институт профессионального образования (РИПО), 2016. — 268 с. — 978-985-503-597-9. — Режим доступа: <http://www.iprbookshop.ru/67629.html>
7. Андрианов, Е.А. Ликвидация последствий и защита персонала и населения в ЧС. Практикум [Электронный ресурс] : учебное пособие / Е.А. Андрианов, А.А. Андрианов. — Электрон. текстовые данные. — Воронеж: Воронежский Государственный Аграрный Университет им. Императора Петра Первого, 2016. — 144 с. — 2227-8397. — Режим доступа: <http://www.iprbookshop.ru/72690.html>.
8. Федеральный закон о защите населения и территорий от чрезвычайных ситуаций природного и техногенного характера [Электронный ресурс]/ — Электрон. текстовые данные.— М.: Издательский дом ЭНЕРГИЯ, 2012.— 36 с.— Режим доступа: <http://www.iprbookshop.ru/22774>.
9. Борщев, В.Я. [Инженерное обеспечение защиты населения и территорий в чрезвычайных ситуациях](#). Методические указания. / В.Я. Борщев, Р.А. Шубин. - Тамбов. Издательство ФГБОУ ВО "ТГТУ", 2019 Режим доступа: <https://tstu.ru/book/elib1/exe/2019/Borshchev.exe>

##### 4.2. Интернет-ресурсы, в том числе современные профессиональные базы данных и информационные справочные системы

- Университетская информационная система «РОССИЯ» <https://uisrussia.msu.ru>  
Справочно-правовая система «Консультант+» <http://www.consultant-urist.ru>

Справочно-правовая система «Гарант» <http://www.garant.ru>  
База данных Web of Science <https://apps.webofknowledge.com/>  
База данных Scopus <https://www.scopus.com>  
Портал открытых данных Российской Федерации <https://data.gov.ru>  
База открытых данных Министерства труда и социальной защиты РФ  
<https://rosmintrud.ru/opendata>  
База данных Научной электронной библиотеки eLIBRARY.RU <https://elibrary.ru/>  
База данных профессиональных стандартов Министерства труда и социальной защиты РФ <http://profstandart.rosmintrud.ru/obshchiy-informatsionnyy-blok/natsionalnyy-reestr-professionalnykh-standartov/>  
Базы данных Министерства экономического развития РФ <http://www.economy.gov.ru>  
База открытых данных Росфинмониторинга <http://www.fedsfm.ru/opendata>  
Электронная база данных «Издательство Лань» <https://e.lanbook.com>  
Электронная библиотечная система «IPRbooks» <http://www.iprbookshop.ru>  
База данных «Электронно-библиотечная система «ЭБС ЮРАЙТ» <https://www.biblio-online.ru>  
База данных электронно-библиотечной системы ТГТУ <http://elib.tstu.ru>  
Федеральная государственная информационная система «Национальная электронная библиотека» <https://нэб.пф>  
Национальный портал онлайн обучения «Открытое образование» <https://openedu.ru>  
Электронная база данных "Polpred.com Обзор СМИ" <https://www.polpred.com>  
Официальный сайт Федерального агентства по техническому регулированию и метрологии <http://protect.gost.ru/>

Ресурсы электронной информационно-образовательной среды университета представлены в локальном нормативном акте «Положение об электронной информационно-образовательной среде Тамбовского государственного технического университета».

Электронные образовательные ресурсы, к которым обеспечен доступ обучающихся, в т.ч. приспособленные для использования инвалидами и лицами с ограниченными возможностями здоровья, приведены на официальном сайте университета в разделе «Университет»-«Сведения об образовательной организации»-«Материально-техническое обеспечение и оснащенность образовательного процесса».

Сведения о лицензионном программном обеспечении, используемом в образовательном процессе, представлены на официальном сайте университета в разделе «Образование»-«Учебная работа»-«Доступное программное обеспечение».

## 5. МЕТОДИЧЕСКИЕ УКАЗАНИЯ ДЛЯ ОБУЧАЮЩИХСЯ ПО ОСВОЕНИЮ ДИСЦИПЛИНЫ

Подготовка к лекционному занятию включает выполнение всех видов заданий, рекомендованных к каждой лекции, т.е. задания выполняются еще до лекционного занятия по соответствующей теме.

В ходе лекционных занятий необходимо вести конспектирование учебного материала, обращать внимание на категории, формулировки, раскрывающие содержание тех или иных явлений и процессов, научные выводы и практические рекомендации. Желательно оставить в рабочих конспектах поля, на которых делать пометки из рекомендованной литературы, дополняющие материал прослушанной лекции, а также подчеркивающие особую важность тех или иных теоретических положений.

Необходимо задавать преподавателю уточняющие вопросы с целью уяснения теоретических положений, разрешения спорных ситуаций. Целесообразно дорабатывать свой конспект лекции, делая в нем соответствующие записи из литературы, рекомендованной преподавателем и предусмотренной учебной программой.

Практические занятия позволяют развивать у обучающихся творческое теоретическое мышление, умение самостоятельно изучать литературу, анализировать практику; учат четко формулировать мысль, вести дискуссию, то есть имеют исключительно важное значение в развитии самостоятельного мышления.

Подготовка к семинарскому занятию включает два этапа. На первом этапе обучающийся планирует свою самостоятельную работу, которая включает: уяснение задания на самостоятельную работу; подбор рекомендованной литературы; составление плана работы, в котором определяются основные пункты предстоящей подготовки. Составление плана дисциплинирует и повышает организованность в работе. Второй этап включает непосредственную подготовку обучающегося к занятию. Начинать надо с изучения рекомендованной литературы. Необходимо помнить, что на лекции обычно рассматривается не весь материал, а только его часть. Остальная его часть восполняется в процессе самостоятельной работы. В связи с этим работа с рекомендованной литературой обязательна. Особое внимание при этом необходимо обратить на содержание основных положений и выводов, объяснение явлений и фактов, уяснение практического приложения рассматриваемых теоретических вопросов. Следует подготовить тезисы для выступлений по всем учебным вопросам, выносимым на семинар, продумать примеры с целью обеспечения тесной связи изучаемой теории с реальной жизнью.

Готовясь к докладу или реферативному сообщению, можно обращаться за методической помощью к преподавателю. Идя на консультацию, необходимо хорошо продумать вопросы, которые требуют разъяснения.

Самостоятельная работа обучающегося является основным средством овладения учебным материалом во время, свободное от обязательных учебных занятий. Самостоятельная работа может выполняться в библиотеке университета, учебных кабинетах, компьютерных классах, а также в домашних условиях. Содержание самостоятельной работы определяется рабочей программой дисциплины, методическими материалами, заданиями и указаниями преподавателя.

Выполнение курсового проекта является одним из важных моментов самостоятельной работы.

К каждой теме курсового проекта рекомендуется примерный перечень вопросов, список необходимой литературы. Необходимо изучить литературу, рекомендуемую для выполнения курсовой работы. Чтобы полнее раскрыть тему, следует выявить дополни-

тельные источники и материалы. При написании курсового проекта необходимо ознакомиться с публикациями по теме, опубликованными в журналах.

Необходимо изложить собственные соображения по существу излагаемых вопросов, внести свои предложения. Общие положения должны быть подкреплены и пояснены конкретными примерами. Излагаемый материал при необходимости следует проиллюстрировать таблицами, схемами, диаграммами и т.д.

## 6. МАТЕРИАЛЬНО-ТЕХНИЧЕСКОЕ ОБЕСПЕЧЕНИЕ

По всем видам учебной деятельности в рамках дисциплины используются аудитории, кабинеты и лаборатории, оснащенные необходимым специализированным и лабораторным оборудованием.

Наименование специальных помещений	Оснащенность специальных помещений	Перечень лицензионного программного обеспечения / Реквизиты подтверждающего документа
учебные аудитории для проведения занятий лекционного типа	Мебель: учебная мебель Технические средства обучения: экран, проектор, компьютер	MS Office, Windows / Корпоративные академические лицензии бессрочные Microsoft Open License №47425744, 48248803, 41251589, 46314939, 44964701, 43925361, 45936776, 47425744, 41875901, 41318363, 60102643;
учебные аудитории для проведения занятий семинарского типа, групповых и индивидуальных консультаций, текущего контроля и промежуточной аттестации	Мебель: учебная мебель Технические средства обучения: экран, проектор, компьютер	
учебные аудитории для проведения лабораторных работ. "Лаборатория диффузионных жидкофазных процессов".	Мебель: учебная мебель Технические средства обучения: экран, проектор, компьютер Оборудование: установка ультра-фильтрационная, прибор «Биотокс-10М».	
учебные аудитории для курсового проектирования (выполнения курсовых работ)	Мебель: учебная мебель Технические средства обучения: компьютер	

Для самостоятельной работы обучающихся предусмотрены помещения, укомплектованные специализированной мебелью, оснащенные компьютерной техникой с возможностью подключения к сети «Интернет» и обеспечением доступа в электронную информационно-образовательную среду университета.

Наименование помещений для самостоятельной работы обучающихся	Оснащенность помещений для самостоятельной работы обучающихся	Перечень лицензионного программного обеспечения / Реквизиты подтверждающего документа
Помещение для самостоятельной работы обучающихся (читальный зал Научной библиотеки)	Мебель: учебная мебель Комплект специализированной мебели: компьютерные столы Оборудование: компьютерная техника с подключением к информационно-коммуникационной сети «Интернет» и доступом в электронную информационно-образовательную среду образовательной организации, веб-камеры, коммуникационное оборудование, обеспечивающее доступ к сети интернет (проводное соединение и беспроводное соединение по технологии Wi-Fi)	Microsoft Windows 7 pro Лицензия №49487340 Microsoft Office2007 Лицензия №49487340
Помещение для самостоятельной работы обучающихся (ауд. 333/А)	Мебель: учебная мебель Комплект специализированной мебели: компьютерные столы Оборудование: компьютерная техника с подключением к информационно-коммуникационной сети «Интернет» и доступом в электронную информационно-образовательную среду образовательной орга-	Microsoft Windows XP Лицензия №44964701 Microsoft Office 2007 Лицензия №44964701

20.03.01 «Техносферная безопасность»  
«Защита в чрезвычайных ситуациях»

Наименование помещений для самостоятельной работы обучающихся	Оснащенность помещений для самостоятельной работы обучающихся	Перечень лицензионного программного обеспечения / Реквизиты подтверждающего документа
	низации, веб-камеры, коммуникационное оборудование, обеспечивающее доступ к сети интернет (проводное соединение и беспроводное соединение по технологии Wi-Fi)	

## 7. ТЕКУЩИЙ КОНТРОЛЬ УСПЕВАЕМОСТИ И ПРОМЕЖУТОЧНАЯ АТТЕСТАЦИЯ

Проверка достижения результатов обучения по дисциплине осуществляется в рамках текущего контроля успеваемости и промежуточной аттестации.

### 7.1. Текущий контроль успеваемости

Текущий контроль успеваемости включает в себя мероприятия по оцениванию выполнения лабораторных работ, заданий на практических занятиях, заданий для самостоятельной работы. Мероприятия текущего контроля успеваемости приведены в таблице 7.1.

Таблица 7.1 – Мероприятия текущего контроля успеваемости

Обозначение	Наименование	Форма контроля
ПР01	Законодательные акты, регламентирующие защиту населения и территорий в ЧС.	опрос
ПР02	Расчет зон разрушений при взрыве газо-, паро-, пылевоздушных смесей	опрос
ПР08	Основное содержание схемы размещения защитных сооружений.	опрос
ЛР04	Оценка зон разрушений при взрыве газо-, паро-, пылевоздушных смесей.	защита
ЛР03	Оценка инженерного обеспечения аварийно-спасательных работ.	защита
ЛР09	Разработка схемы размещения защитных сооружений на территории населенного пункта.	защита
СР01	Ознакомиться с основными положениями нормативно-правовых актов по защите населения и территорий в ЧС.	реферат

### 7.2. Промежуточная аттестация

Формы промежуточной аттестации по дисциплине приведены в таблице 7.2.

Таблица 7.2 – Формы промежуточной аттестации

Обозначение	Форма отчетности	Очная	Заочная
Экз01	Экзамен	6 семестр	2 курс
Экз02	Экзамен	7 семестр	3 курс
КП01	Защита КП	7 семестр	3 курс



## 8. ФОНД ОЦЕНОЧНЫХ СРЕДСТВ

### 8.1. Оценочные средства

Оценочные средства соотнесены с результатами обучения по дисциплине и индикаторами достижения компетенций.

#### **ИД-23 (ПК-1) знание требований нормативно-правовых документов в области защиты населения и территорий от чрезвычайных ситуаций**

Результаты обучения	Контрольные мероприятия
знает законодательные и нормативно-правовые акты, регламентирующие защиту населения и территорий в ЧС	ПР01, СР01

Задания к опросу ПР02

1. Назовите основные законодательные и нормативно-правовые акты, регламентирующие защиту населения и территорий в ЧС.
2. Сформулируйте основные положения Федерального закона №68-ФЗ.

Темы реферата СР01

1. Основные нормативно-правовые акты в области защиты населения и территорий в ЧС.
2. Основные положения Федеральных законов, регламентирующих защиту населения в ЧС.
3. Основные положения Федеральных законов, регламентирующих защиту территорий в ЧС.

#### **ИД-24 (ПК-1) умение выбирать методы и средства защиты от опасностей и проводить мониторинг опасностей**

Результаты обучения	Контрольные мероприятия
умеет оценивать и осуществлять выбор известных методов и средств защиты населения и территорий в ЧС	ЛР03, ЛР04, ПР02

Вопросы к защите лабораторной работы ЛР03

1. Основное содержание аварийно-спасательных работ.
2. Требования к проведению аварийно-спасательных работ.
3. Техническое обеспечение аварийно-спасательных работ.

Задания к опросу ПР02:

1. Методы защиты населения в ЧС.
2. Методика расчета зон разрушений.
3. Перечислите основные средства защиты населения и территорий в ЧС.

#### **ИД-25 (ПК-1) владение навыками проведения мероприятий для защиты населения и объектов хозяйственной деятельности человека от действия поражающих факторов природных и техногенных чрезвычайных ситуаций**

Результаты обучения	Контрольные мероприятия
обосновывает применение разрабатываемых мероприятий по защите населения и территорий в ЧС	ЛР09, КП01, ПР08

Вопросы к защите лабораторной работы ЛР09:

1. Что является основанием для разработки схемы размещения защитных сооружений?
2. Какие факторы оказывают влияние на место размещения убежища?
3. Что изображается на чертеже размещения защитных сооружений?

Вопросы к защите курсового проекта КП01 (примеры)

1. Сформулируйте цель использования розы ветров при размещении защитных сооружений.
2. Назовите вспомогательные помещения защитного сооружения.
3. Для чего используется радиус сбора укрываемых?

Задания к опросу ПР02:

1. Чем определяется размещение объектов на схеме?
2. Назовите основные мероприятия по защите населения в ЧС.

## 8.2. Критерии и шкалы оценивания

Каждое мероприятие текущего контроля успеваемости оценивается по шкале «зачтено», «не зачтено».

Оценка «зачтено» выставляется обучающемуся при выполнении всех указанных показателей (Таблица 8.1), допускаются несущественные неточности в изложении и оформлении материала

При невыполнении хотя бы одного из показателей выставляется оценка «не зачтено».

Таблица 8.1 – Критерии оценивания мероприятий текущего контроля успеваемости

Наименование, обозначение	Показатель
Лабораторная работа	лабораторная работа выполнена в полном объеме; по лабораторной работе представлен отчет, содержащий необходимые расчеты, выводы, оформленный в соответствии с установленными требованиями; на защите лабораторной работы даны правильные ответы не менее чем на 50% заданных вопросов
Опрос	даны правильные ответы не менее чем на 50% заданных вопросов
Реферат	тема реферата раскрыта; использованы рекомендуемые источники; соблюдены требования к объему и оформлению реферата

При оценивании результатов обучения по дисциплине в ходе промежуточной аттестации используются следующие критерии и шкалы.

Экзамен (Экз01).

Задание состоит из 3 теоретических вопросов.

Время на подготовку: 60 минут.

Оценка «отлично» выставляется обучающемуся, если он глубоко и прочно усвоил программный материал, исчерпывающе, последовательно, четко и логически стройно его излагает, умеет тесно увязывать теорию с практикой, свободно вопросами и другими видами применения знаний, не затрудняется с ответом при видоизменении заданий, использует в ответе материал рекомендуемой литературы, правильно обосновывает принятое решение.

Оценка «хорошо» выставляется обучающемуся, если он твердо знает программный материал, грамотно и по существу излагает его, не допуская существенных неточностей в ответах на вопросы.

Оценка «удовлетворительно» выставляется обучающемуся, если он имеет знания только основного материала, но не усвоил его деталей, допускает неточности, недостаточно правильные формулировки, нарушения логической последовательности в изложении программного материала.

Оценка «неудовлетворительно» выставляется обучающемуся, который не знает значительной части программного материала, допускает существенные ошибки в ответах на вопросы.

Защита КП (КП01).

На защите курсового проекта обучающемуся задаются 8-10 вопросов по теме курсового проектирования; оцениваются формальные и содержательные критерии.

Результаты защиты курсового проекта оцениваются максимально 100 баллами.

Критерии оценивания курсового проекта

№	Показатель	Максимальное количество баллов
<b>I.</b>	<b>Выполнение курсового проекта</b>	<b>5</b>
1.	Соблюдение графика выполнения КП	2
2.	Самостоятельность и инициативность при выполнении КП	3
<b>II.</b>	<b>Оформление курсового проекта</b>	<b>10</b>
5.	Грамотность изложения текста, безошибочность	3
6.	Владение информационными технологиями при оформлении КП	4
4.	Качество графического материала	3
<b>III.</b>	<b>Содержание курсового проекта</b>	<b>15</b>
8.	Полнота раскрытия темы КП	10
9.	Качество введения и заключения	3
10.	Степень самостоятельности в изложении текста (оригинальность)	2
<b>IV.</b>	<b>Защита курсового проекта</b>	<b>70</b>
11.	Понимание цели КП	5
12.	Владение терминологией по тематике КП	5
13.	Понимание логической взаимосвязи разделов КП	5
14.	Владение применяемыми методиками расчета	5
15.	Степень освоения рекомендуемой литературы	5
16.	Умение делать выводы по результатам выполнения КП	5
17.	Степень владения материалами, изложенными в КП, качество ответов на вопросы по теме КП	40
	<b>Всего</b>	<b>100</b>

Итоговая оценка выставляется с использованием следующей шкалы.

Оценка	Набрано баллов
«отлично»	81-100
«хорошо»	61-80
«удовлетворительно»	41-60
«неудовлетворительно»	0-40

Результат обучения по дисциплине считается достигнутым при получении обучающимся оценки «зачтено», «удовлетворительно», «хорошо», «отлично» по каждому из контрольных мероприятий, относящихся к данному результату обучения.

МИНИСТЕРСТВО НАУКИ И ВЫСШЕГО ОБРАЗОВАНИЯ РОССИЙСКОЙ ФЕДЕРАЦИИ  
Федеральное государственное бюджетное образовательное учреждение  
высшего образования

«Тамбовский государственный технический университет»  
(ФГБОУ ВО «ТГТУ»)



УТВЕРЖДАЮ

Директор Технологического института

Д.Л. Полушкин

« 21 » января 20 21 г.

## РАБОЧАЯ ПРОГРАММА ДИСЦИПЛИНЫ

Б1.В.09 Государственный надзор в области защиты населения  
и территорий от ЧС

(шифр и наименование дисциплины в соответствии с утвержденным учебным планом подготовки)

Направление

20.03.01 Техносферная безопасность

(шифр и наименование)

Профиль

Защита в чрезвычайных ситуациях

(наименование профиля образовательной программы)

Формы обучения:

очная, заочная

Кафедра:

Технологические процессы, аппараты  
и техносферная безопасность

(наименование кафедры)

Составитель:

Д.т.н, профессор

степень, должность

  
подпись

В.Я. Борщев

инициалы, фамилия

Заведующий кафедрой

  
подпись

Н.Ц. Гатапова

инициалы, фамилия

Тамбов 2021

**1. ПЛАНИРУЕМЫЕ РЕЗУЛЬТАТЫ ОБУЧЕНИЯ ПО ДИСЦИПЛИНЕ И  
ЕЕ МЕСТО В СТРУКТУРЕ ОПОП**

Цель освоения дисциплины – достижение планируемых результатов обучения (таблица 1.1), соотнесенных с индикаторами достижения компетенций и целью реализации ОПОП.

Дисциплина входит в состав части образовательной программы, формируемой участниками образовательных отношений.

Таблица 1.1 – Результаты обучения по дисциплине

Код, наименование индикатора	Результаты обучения по дисциплине
<b>ПК-6 способен осуществлять проверки безопасного состояния объектов различного назначения, участвовать в экспертизах их безопасности, регламентированных действующим законодательством Российской Федерации</b>	
ИД-1 (ПК-6) знание функций надзорных органов в Российской Федерации	знает законодательные и нормативные правовые акты, регламентирующие функции надзорных органов в Российской Федерации
ИД-2 (ПК-6) умение оценивать состояние безопасности в чрезвычайных ситуациях	умеет выявлять проблемы при анализе безопасности на промышленном объекте и предлагать способы их разрешения с учетом возможных последствий
ИД-3 (ПК-6) владение навыками проведения контроля безопасности с целью защиты населения в чрезвычайных ситуациях	имеет опыт проведения проверок состояния объектов и экспертизы их безопасности

Результаты обучения по дисциплине достигаются в рамках осуществления всех видов контактной и самостоятельной работы обучающихся в соответствии с утвержденным учебным планом.

Индикаторы достижения компетенций считаются сформированными при достижении соответствующих им результатов обучения.

## 2. ОБЪЁМ ДИСЦИПЛИНЫ

Объем дисциплины составляет 4 зачетные единицы.

Ниже приведено распределение общего объема дисциплины (в академических часах) в соответствии с утвержденным учебным планом.

Виды работ	Форма обучения	
	Очная	Заочная
	7 семестр	5 курс
<b><i>Контактная работа</i></b>	<b>52</b>	<b>12</b>
занятия лекционного типа	16	2
лабораторные занятия		
практические занятия	32	6
курсовое проектирование		
консультации	2	2
промежуточная аттестация	2	2
<b><i>Самостоятельная работа</i></b>	<b>92</b>	<b>132</b>
<b><i>Всего</i></b>	<b>144</b>	<b>144</b>

### 3. СОДЕРЖАНИЕ ДИСЦИПЛИНЫ

#### **Раздел 1. Организационно-правовые основы государственного надзора в области защиты населения и территорий от чрезвычайных ситуаций**

##### **Тема 1. Организация надзора в области защиты населения и территорий от чрезвычайных ситуаций**

Законодательные и нормативно-правовые основы надзорной деятельности в области защиты населения и территорий от чрезвычайных ситуаций. Порядок осуществления государственного надзора в области защиты населения и территорий от чрезвычайных ситуаций. Права и обязанности должностных лиц органов государственного надзора в области защиты населения и территорий от чрезвычайных ситуаций. Права юридических лиц, индивидуальных предпринимателей при осуществлении государственного контроля (надзора) и защита их прав. Контроль результатов деятельности территориальных органов МЧС России за организацией и осуществлением государственного надзора в области защиты населения и территорий от чрезвычайных ситуаций.

##### Практические занятия

ПР01. Основные нормативно-правовые акты в области защиты населения и территорий от ЧС.

ПР02. Основные положения Федерального закона «О защите населения и территорий от чрезвычайных ситуаций природного и техногенного характера» от 21.12.1994 N 68-ФЗ.

ПР03. Полномочия органов государственной власти РФ, государственной власти субъектов РФ и органов местного самоуправления в области защиты населения и территорий от ЧС.

ПР04. Права и обязанности граждан по защите от ЧС.

ПР05. Порядок подготовки населения и пропаганда знаний в области защиты населения от ЧС.

ПР06. Порядок организации и проведения государственной экспертизы, надзора и контроля защиты населения и территорий от ЧС.

##### Самостоятельная работа:

СР01. Изучить основные понятия и определения в сфере защиты от ЧС.

СР02. Ознакомиться с основными задачами РСЧС.

СР03. Ознакомиться с основами государственного управления в области защиты населения и территорий в ЧС.

СР04. Ознакомиться с основными нормативными актами в области защиты от ЧС.

#### **Раздел 2. Установленные требования по надзору в области защиты населения и территорий от чрезвычайных ситуаций**

##### **Тема 2. Требования, предъявляемые к органам исполнительной власти и организациям в области защиты населения и территорий от чрезвычайных ситуаций**

Требования к федеральным органам исполнительной власти в области защиты населения и территорий от чрезвычайных ситуаций. Требования к органам исполнительной власти субъектов Российской Федерации в области защиты населения и территорий от чрезвычайных ситуаций. Требования к органам местного самоуправления в области защиты населения и территорий от чрезвычайных ситуаций. Требования к организациям в области защиты населения и территорий от



чрезвычайных ситуаций. Комиссии по предупреждению и ликвидации чрезвычайных ситуаций и обеспечению безопасности, их назначение, задачи, структура и порядок работы

Практические занятия

ПР07. Требования к органам исполнительной власти в области защиты населения и территорий от чрезвычайных ситуаций.

ПР08. Требования к организациям в области защиты населения и территорий от чрезвычайных ситуаций.

Самостоятельная работа:

СР05. Изучить основные требования по надзору в области защиты населения и территорий от чрезвычайных ситуаций.

СР06. Ознакомиться с мероприятиями, проводимыми органами исполнительной власти субъектов РФ в области защиты населения и территорий от чрезвычайных ситуаций.

СР07. Изучить вопросы по финансированию мероприятий в области защиты населения и территорий от ЧС.

СР08. Изучить основные мероприятия по организации и осуществлению надзора в области ГО и защиты от ЧС.

### **Тема 3. Планирование мероприятий защиты населения и территорий от ЧС. Содержание и разработка «Плана действий по предупреждению и ликвидации ЧС»**

Планирование мероприятий защиты населения и территорий от ЧС. Планирующие документы и требования, предъявляемые к ним. План действий по предупреждению и ликвидации чрезвычайных ситуаций, порядок его разработки, согласования и доведения до исполнителей.

Практические занятия

ПР09. Планирование мероприятий защиты населения и территорий от ЧС. Планирующие документы и требования, предъявляемые к ним.

ПР10. Мероприятия при угрозе и возникновении крупных производственных аварий, катастроф и стихийных бедствий.

Самостоятельная работа:

СР09. Изучить требования, предъявляемые к планирующим документам по защите населения от ЧС.

### **Тема 4. Режимы функционирования РСЧС, их установление и проводимые по ним мероприятия.**

Режимы функционирования РСЧС, их установление и основные мероприятия, проводимые по ним. Основы работы органов управления в различных режимах функционирования. Действия органов управления и сил РСЧС при угрозе возникновении чрезвычайных ситуаций.

ПР11. Потенциально опасные объекты на территории Тамбовской области.

ПР12. Основные мероприятия, осуществляемые органами управления и силами единой системы.

ПР13. Действия органов управления в различных режимах функционирования. Организация работы органов управления.

**Тема 5. Нормативно-правовое регулирование по организации и осуществлению обучения населения в области ГО и защиты от ЧС.**

Нормативно-правовая база по организации и осуществлению обучения населения в области безопасности жизнедеятельности. Основные положения нормативных документов. Сущность и задачи обучения населения Российской Федерации в области безопасности жизнедеятельности. Структура системы единой подготовки населения Российской Федерации в области ГО и защиты от ЧС, перечень лиц (групп населения), подлежащих обучению. Состав учебно-материальной базы для обучения различных групп населения в области безопасности жизнедеятельности.

Практические занятия:

ПР14. Организация подготовки населения в области ГО и защиты от ЧС.

ПР15. Сущность и задачи обучения населения в области ГО и защиты от ЧС.

Самостоятельная работа:

СР10. Изучить порядок и периодичность обучения населения в области защиты от ЧС.

**Тема 6: Порядок осуществления государственного надзора в области защиты населения и территорий от чрезвычайных ситуаций.**

Порядок информирования о проведении государственного надзора. Планирование мероприятий по государственному надзору в органах государственного надзора в области защиты от чрезвычайных ситуаций.

Проведение плановых мероприятий по надзору за соблюдением установленных требований в области защиты населения и территорий от чрезвычайных ситуаций. Проведение внеплановых мероприятий по надзору за соблюдением установленных требований в области защиты населения и территорий от чрезвычайных ситуаций.

Практические занятия

ПР15. Плановая и внеплановая проверка за соблюдением требований в области защиты населения и территорий от чрезвычайных ситуаций.

Самостоятельная работа:

СР11. Изучить требования к мероприятиям по надзору.

СР12. Изучить порядок информирования о проведении государственного надзора.



#### 4. ПЕРЕЧЕНЬ УЧЕБНОЙ ЛИТЕРАТУРЫ, ИНФОРМАЦИОННЫХ РЕСУРСОВ И ТЕХНОЛОГИЙ

##### 4.1. Учебная литература

1. Шульгин В.Н. Инженерная защита населения и территорий в чрезвычайных ситуациях мирного и военного времени [Электронный ресурс] : учебник для вузов / В.Н. Шульгин. — Электрон. текстовые данные. — Москва, Екатеринбург: Академический Проект, Деловая книга, 2010. — 685 с. — 978-5-8291-1192-2. — Режим доступа: <http://www.iprbookshop.ru/27393.html>.
2. Хлистун Ю.В. Государственный пожарный надзор [Электронный ресурс] : учебное пособие / Ю.В. Хлистун. — Электрон. текстовые данные. — Саратов: Вузовское образование, 2018. — 125 с. — 978-5-4487-0175-7. — Режим доступа: <http://www.iprbookshop.ru/73633.html>.
3. Светогор Д.Л. Защита населения и территорий от чрезвычайных ситуаций [Электронный ресурс]: учебное наглядное пособие / Д.Л. Светогор. — Электрон. текстовые данные. — Минск: Республиканский институт профессионального образования (РИПО), 2014. — 72 с. — 978-985-503-420-0. — Режим доступа: <http://www.iprbookshop.ru/67630.html>
4. Федеральный закон о защите населения и территорий от чрезвычайных ситуаций природного и техногенного характера [Электронный ресурс]/ — Электрон. текстовые данные.— М.: Издательский дом ЭНЕРГИЯ, 2012.— 36 с.— Режим доступа: <http://www.iprbookshop.ru/22774>.
5. Пальчиков А.Н. Гражданская оборона и чрезвычайные ситуации [Электронный ресурс]: учебное пособие/ Пальчиков А.Н.— Электрон. текстовые данные.— Саратов: Вузовское образование, 2014.— 176 с.— Режим доступа: <http://www.iprbookshop.ru/19281>.
6. Сергеев В.С. Чрезвычайные ситуации и защита населения [Электронный ресурс]: терминологический словарь/ Сергеев В.С.— Электрон. текстовые данные.— Саратов: Вузовское образование, 2014.— 348 с.— Режим доступа: <http://www.iprbookshop.ru/26241>.
7. Защитные сооружения в системе защиты населения от чрезвычайных ситуаций [Электронный ресурс] : учебное пособие / . — Электрон. текстовые данные. — Воронеж: Воронежский государственный архитектурно-строительный университет, ЭБС АСВ, 2016. — 105 с. — 978-5-89040-587-6. — Режим доступа: <http://www.iprbookshop.ru/59112.html>
8. Седнев В. А. Государственный надзор в области защиты населения и территорий от чрезвычайных ситуаций : учебник. – 4-е изд., перераб. и доп. / под общ. ред. В. А. Седнева; В. А. Седнев, С. И. Воронов, П. П. Аляев. – М. : Академия ГПС МЧС России, 2019. – 189 с.

##### 4.2. Интернет-ресурсы, в том числе современные профессиональные базы данных и информационные справочные системы

- Университетская информационная система «РОССИЯ» <https://uisrussia.msu.ru>  
Справочно-правовая система «Консультант+» <http://www.consultant-urist.ru>  
Справочно-правовая система «Гарант» <http://www.garant.ru>  
База данных Web of Science <https://apps.webofknowledge.com/>  
База данных Scopus <https://www.scopus.com>  
Портал открытых данных Российской Федерации <https://data.gov.ru>  
База открытых данных Министерства труда и социальной защиты РФ <https://rosmintrud.ru/opendata>  
База данных Научной электронной библиотеки eLIBRARY.RU <https://elibrary.ru/>

База данных профессиональных стандартов Министерства труда и социальной защиты РФ <http://profstandart.rosmintrud.ru/obshchiy-informatsionnyy-blok/natsionalnyy-reestr-professionalnykh-standartov/>

Базы данных Министерства экономического развития РФ <http://www.economy.gov.ru>

База открытых данных Росфинмониторинга <http://www.fedsfm.ru/opendata>

Электронная база данных «Издательство Лань» <https://e.lanbook.com>

Электронная библиотечная система «IPRbooks» <http://www.iprbookshop.ru>

База данных «Электронно-библиотечная система «ЭБС ЮРАЙТ» <https://www.biblio-online.ru>

База данных электронно-библиотечной системы ТГТУ <http://elib.tstu.ru>

Федеральная государственная информационная система «Национальная электронная библиотека» <https://нэб.пф>

Национальный портал онлайн обучения «Открытое образование» <https://openedu.ru>

Электронная база данных "Polpred.com Обзор СМИ" <https://www.polpred.com>

Официальный сайт Федерального агентства по техническому регулированию и метрологии <http://protect.gost.ru/>

Ресурсы электронной информационно-образовательной среды университета представлены в локальном нормативном акте «Положение об электронной информационно-образовательной среде Тамбовского государственного технического университета».

Электронные образовательные ресурсы, к которым обеспечен доступ обучающихся, в т.ч. приспособленные для использования инвалидами и лицами с ограниченными возможностями здоровья, приведены на официальном сайте университета в разделе «Университет»-«Сведения об образовательной организации»-«Материально-техническое обеспечение и оснащенность образовательного процесса».

Сведения о лицензионном программном обеспечении, используемом в образовательном процессе, представлены на официальном сайте университета в разделе «Образование»-«Учебная работа»-«Доступное программное обеспечение».

## 5. МЕТОДИЧЕСКИЕ УКАЗАНИЯ ДЛЯ ОБУЧАЮЩИХСЯ ПО ОСВОЕНИЮ ДИСЦИПЛИНЫ

Подготовка к лекционному занятию включает выполнение всех видов заданий, рекомендованных к каждой лекции, т.е. задания выполняются еще до лекционного занятия по соответствующей теме.

В ходе лекционных занятий необходимо вести конспектирование учебного материала, обращать внимание на категории, формулировки, раскрывающие содержание тех или иных явлений и процессов, научные выводы и практические рекомендации. Желательно оставить в рабочих конспектах поля, на которых делать пометки из рекомендованной литературы, дополняющие материал прослушанной лекции, а также подчеркивающие особую важность тех или иных теоретических положений.

Необходимо задавать преподавателю уточняющие вопросы с целью уяснения теоретических положений, разрешения спорных ситуаций. Целесообразно дорабатывать свой конспект лекции, делая в нем соответствующие записи из литературы, рекомендованной преподавателем и предусмотренной учебной программой.

Практические занятия позволяют развивать у обучающихся творческое теоретическое мышление, умение самостоятельно изучать литературу, анализировать практику; учат четко формулировать мысль, вести дискуссию, то есть имеют исключительно важное значение в развитии самостоятельного мышления.

Подготовка к семинарскому занятию включает два этапа. На первом этапе обучающийся планирует свою самостоятельную работу, которая включает: уяснение задания на самостоятельную работу; подбор рекомендованной литературы; составление плана работы, в котором определяются основные пункты предстоящей подготовки. Составление плана дисциплинирует и повышает организованность в работе. Второй этап включает непосредственную подготовку обучающегося к занятию. Начинать надо с изучения рекомендованной литературы. Необходимо помнить, что на лекции обычно рассматривается не весь материал, а только его часть. Остальная его часть восполняется в процессе самостоятельной работы. В связи с этим работа с рекомендованной литературой обязательна. Особое внимание при этом необходимо обратить на содержание основных положений и выводов, объяснение явлений и фактов, уяснение практического приложения рассматриваемых теоретических вопросов. Следует подготовить тезисы для выступлений по всем учебным вопросам, выносимым на семинар, продумать примеры с целью обеспечения тесной связи изучаемой теории с реальной жизнью.

Готовясь к докладу или реферативному сообщению, можно обращаться за методической помощью к преподавателю. Идя на консультацию, необходимо хорошо продумать вопросы, которые требуют разъяснения.

Самостоятельная работа обучающегося является основным средством овладения учебным материалом во время, свободное от обязательных учебных занятий. Самостоятельная работа может выполняться в библиотеке университета, учебных кабинетах, компьютерных классах, а также в домашних условиях. Содержание самостоятельной работы определяется рабочей программой дисциплины, методическими материалами, заданиями и указаниями преподавателя.

Выполнение курсового проекта является одним из важных моментов самостоятельной работы.

К каждой теме курсового проекта рекомендуется примерный перечень вопросов, список необходимой литературы. Необходимо изучить литературу, рекомендуемую для выполнения курсовой работы. Чтобы полнее раскрыть тему, следует выявить дополни-

тельные источники и материалы. При написании курсового проекта необходимо ознакомиться с публикациями по теме, опубликованными в журналах.

Необходимо изложить собственные соображения по существу излагаемых вопросов, внести свои предложения. Общие положения должны быть подкреплены и пояснены конкретными примерами. Излагаемый материал при необходимости следует проиллюстрировать таблицами, схемами, диаграммами и т.д.

## 6. МАТЕРИАЛЬНО-ТЕХНИЧЕСКОЕ ОБЕСПЕЧЕНИЕ

По всем видам учебной деятельности в рамках дисциплины используются аудитории, оснащенные необходимым специализированным оборудованием.

Наименование специальных помещений	Оснащенность специальных помещений	Перечень лицензионного программного обеспечения / Реквизиты подтверждающего документа
учебные аудитории для проведения занятий лекционного типа	Мебель: учебная мебель Технические средства обучения: экран, проектор, компьютер	MS Office, Windows / Корпоративные академические лицензии бессрочные Microsoft Open License №47425744, 48248803, 41251589, 46314939, 44964701, 43925361, 45936776, 47425744, 41875901, 41318363, 60102643;
учебные аудитории для проведения занятий семинарского типа, групповых и индивидуальных консультаций, текущего контроля и промежуточной аттестации	Мебель: учебная мебель Технические средства обучения: компьютер	

Для самостоятельной работы обучающихся предусмотрены помещения, укомплектованные специализированной мебелью, оснащенные компьютерной техникой с возможностью подключения к сети «Интернет» и обеспечением доступа в электронную информационно-образовательную среду университета.

Наименование помещений для самостоятельной работы обучающихся	Оснащенность помещений для самостоятельной работы обучающихся	Перечень лицензионного программного обеспечения / Реквизиты подтверждающего документа
Помещение для самостоятельной работы обучающихся (читальный зал Научной библиотеки)	Мебель: учебная мебель Комплект специализированной мебели: компьютерные столы Оборудование: компьютерная техника с подключением к информационно-коммуникационной сети «Интернет» и доступом в электронную информационно-образовательную среду образовательной организации, веб-камеры, коммуникационное оборудование, обеспечивающее доступ к сети интернет (проводное соединение и беспроводное соединение по технологии Wi-Fi)	Microsoft Windows 7 pro Лицензия №49487340 Microsoft Office 2007 Лицензия №49487340
Помещение для самостоятельной работы обучающихся (ауд. 333/А)	Мебель: учебная мебель Комплект специализированной мебели: компьютерные столы Оборудование: компьютерная техника с подключением к информационно-коммуникационной сети «Интернет» и доступом в электронную информационно-образовательную среду образовательной организации, веб-камеры, коммуникационное оборудование, обеспечивающее доступ к сети интернет (проводное соединение и беспроводное соединение по технологии Wi-Fi)	Microsoft Windows XP Лицензия №44964701 Microsoft Office 2007 Лицензия №44964701



## 7. ТЕКУЩИЙ КОНТРОЛЬ УСПЕВАЕМОСТИ И ПРОМЕЖУТОЧНАЯ АТТЕСТАЦИЯ

Проверка достижения результатов обучения по дисциплине осуществляется в рамках текущего контроля успеваемости и промежуточной аттестации.

### 7.1. Текущий контроль успеваемости

Текущий контроль успеваемости включает в себя мероприятия по оцениванию выполнения заданий на практических занятиях, заданий для самостоятельной работы. Мероприятия текущего контроля успеваемости приведены в таблице 7.1.

Таблица 7.1 – Мероприятия текущего контроля успеваемости

Обозначение	Наименование	Форма контроля
ПР01	Основные нормативно-правовые акты в области защиты населения и территорий от ЧС.	опрос
ПР09	Планирование мероприятий защиты населения и территорий от ЧС. Планирующие документы и требования, предъявляемые к ним.	опрос
ПР15.	Плановая и внеплановая проверка за соблюдением требований в области защиты населения и территорий от чрезвычайных ситуаций.	опрос
СР02	Ознакомиться с основными задачами РСЧС.	реферат
СР09	Изучить требования, предъявляемые к планирующим документам по защите населения от ЧС.	реферат
СР11.	Изучить требования к мероприятиям по надзору.	реферат

### 7.2. Промежуточная аттестация

Формы промежуточной аттестации по дисциплине приведены в таблице 7.2.

Таблица 7.2 – Формы промежуточной аттестации

Обозначение	Форма отчетности	Очная	Заочная
Экз01	Экзамен	7 семестр	3 курс

## 8. ФОНД ОЦЕНОЧНЫХ СРЕДСТВ

### 8.1. Оценочные средства

Оценочные средства соотнесены с результатами обучения по дисциплине и индикаторами достижения компетенций.

#### **ИД-1 (ПК-6) знание функций надзорных органов в Российской Федерации**

Результаты обучения	Контрольные мероприятия
знает законодательные и нормативные правовые акты, регламентирующие функции надзорных органов в Российской Федерации	ПР01, СР02

Задания к опросу ПР01

1. Основные законодательные акты в области защиты населения и территорий от ЧС.
2. Основные положения нормативно-правовых актов в области защиты населения и территорий от ЧС.
3. Основные функции надзорных органов в области защиты населения и территорий от ЧС в Российской Федерации.

Темы реферата СР02

1. Основные задачи РСЧС.
2. Основы государственного управления в области защиты населения и территорий в ЧС.
3. Содержание основных нормативных актов в области РСЧС.
4. Основные направления государственной политики в области защиты населения и территорий от чрезвычайных ситуаций на современном этапе

#### **ИД-2 (ПК-6) умение оценивать состояние безопасности в чрезвычайных ситуациях**

Результаты обучения	Контрольные мероприятия
умеет выявлять проблемы при анализе безопасности на промышленном объекте и предлагать способы их разрешения с учетом возможных последствий	ПР09, СР09.

Задания к опросу ПР01

1. Периодичность проведения проверок безопасности на промышленном объекте.
2. Объекты проведения проверок безопасности на промышленном объекте.

Темы реферата СР09:

1. Нормативные документы по защите населения от ЧС.
2. Требования к лицам, проводящим проверки состояния безопасности на промышленных объектах.

#### **ИД-3 (ПК-6) владение навыками проведения контроля безопасности с целью защиты населения в чрезвычайных ситуациях**

Результаты обучения	Контрольные мероприятия
имеет опыт проведения проверок состояния объектов и экспертизы их безопасности	ПР15, СР11

Задания к опросу ПР15:

1. Структура и содержание планов проверок за соблюдением требований в области защиты населения и территорий от ЧС.

2. Объекты проверок за соблюдением требований в области защиты населения и территорий от ЧС.

3. Ответственные за проведение проверок.

Темы реферата СР11:

1. Оформление результатов проверок.

2. Порядок проведения проверок состояния безопасности на объекте.

## 8.2. Критерии и шкалы оценивания

Каждое мероприятие текущего контроля успеваемости оценивается по шкале «зачтено», «не зачтено».

Оценка «зачтено» выставляется обучающемуся при выполнении всех указанных показателей (Таблица 8.1), допускаются несущественные неточности в изложении и оформлении материала

При невыполнении хотя бы одного из показателей выставляется оценка «не зачтено».

Таблица 8.1 – Критерии оценивания мероприятий текущего контроля успеваемости

Наименование, обозначение	Показатель
Опрос	даны правильные ответы не менее чем на 50% заданных вопросов
Реферат	тема реферата раскрыта; использованы рекомендуемые источники; соблюдены требования к объему и оформлению реферата

При оценивании результатов обучения по дисциплине в ходе промежуточной аттестации используются следующие критерии и шкалы.

Экзамен (Экз01).

Задание состоит из 3 теоретических вопросов.

Время на подготовку: 60 минут.

Оценка «отлично» выставляется обучающемуся, если он глубоко и прочно усвоил программный материал, исчерпывающе, последовательно, четко и логически стройно его излагает, умеет тесно увязывать теорию с практикой, свободно справляется с задачами, вопросами и другими видами применения знаний, не затрудняется с ответом при видоизменении заданий, использует в ответе материал рекомендуемой литературы, правильно обосновывает принятое решение, владеет разносторонними навыками и приемами выполнения практических заданий.

Оценка «хорошо» выставляется обучающемуся, если он твердо знает программный материал, грамотно и по существу излагает его, не допуская существенных неточностей в ответах на вопросы, правильно применяет теоретические положения при решении практических заданий, владеет необходимыми навыками и приемами их выполнения.

Оценка «удовлетворительно» выставляется обучающемуся, если он имеет знания только основного материала, но не усвоил его деталей, допускает неточности, недостаточно правильные формулировки, нарушения логической последовательности в изложении программного материала, испытывает затруднения при выполнении практических работ.

Оценка «неудовлетворительно» выставляется обучающемуся, который не знает значительной части программного материала, допускает существенные ошибки в ответах на вопросы, неуверенно, с большими затруднениями выполняет практические задания.

Результат обучения по дисциплине считается достигнутым при получении обучающимся оценки «зачтено», «удовлетворительно», «хорошо», «отлично» по каждому из контрольных мероприятий, относящихся к данному результату обучения.

МИНИСТЕРСТВО НАУКИ И ВЫСШЕГО ОБРАЗОВАНИЯ РОССИЙСКОЙ ФЕДЕРАЦИИ  
Федеральное государственное бюджетное образовательное учреждение  
высшего образования

«Тамбовский государственный технический университет»  
(ФГБОУ ВО «ТГТУ»)



УТВЕРЖДАЮ

*Директор Технологического института*

Д.Л. Полушкин

« 21 » января 20 21 г.

## РАБОЧАЯ ПРОГРАММА ДИСЦИПЛИНЫ

*Б1.В.10 Организация и ведение аварийно-спасательных работ*

(номер и наименование дисциплины в соответствии с утвержденным учебным планом подготовки)

Направление

*20.03.01 Техносферная безопасность*

(номер и наименование)

Профиль

*Защита в чрезвычайных ситуациях*

(наименование профиля образовательной программы)

Формы обучения: *очная, заочная*

Кафедра: *Технологические процессы, аппараты и техносферная безопасность*

(наименование кафедры)

Составитель:

*доцент*

степень, должность

инициалы

*О.Н. Честных*

инициалы, фамилия

Заведующий кафедрой

подпись

*Н.С. Гатапова*

инициалы, фамилия

Тамбов 2021

## 1. ПЛАНИРУЕМЫЕ РЕЗУЛЬТАТЫ ОБУЧЕНИЯ ПО ДИСЦИПЛИНЕ И ЕЕ МЕСТО В СТРУКТУРЕ ОПОП

Цель освоения дисциплины – достижение планируемых результатов обучения (таблица 1.1), соотнесенных с индикаторами достижения компетенций и целью реализации ОПОП.

Дисциплина входит в состав части образовательной программы, формируемой участниками образовательных отношений.

Таблица 1.1 – Результаты обучения по дисциплине

Код, наименование индикатора	Результаты обучения по дисциплине
<b>ПК-3 Способен организовывать, планировать и реализовывать работу исполнителей по решению практических задач обеспечения безопасности человека и окружающей среды</b>	
ИД-4 (ПК-3) знание мер безопасности в условиях ведения аварийно-спасательных работ в чрезвычайных ситуациях	знание нормативно-правовых основ создания аварийно-спасательных формирований.
	знания в области реагирования на чрезвычайные ситуации и организации аварийно-спасательных работ
	знание организации и технологии ведения аварийно-спасательных и других неотложных работ при чрезвычайных ситуациях
ИД-5 (ПК-3) умение организовывать мероприятия по выполнению неотложных работ	умение организовывать аварийно-спасательные и другие неотложные работы при землетрясениях, взрывах, оползнях, обвалах, селях, снежных лавинах, ураганах, тайфунах и смерчах
	умение организовывать аварийно - спасательные работы при пожарах в многоэтажных зданиях, дорожно-транспортных происшествиях, а также при наводнениях и катастрофических затоплениях местности
	умение организовывать аварийно-спасательные и другие неотложные работы при авариях на радиационно и химически опасных объектах
ИД-6 (ПК-3) владение навыками по расчету сил и средств для выполнения аварийно-спасательных работ	Владение навыками организации, тактики проведения и правил ведения аварийно-спасательных и других неотложных работ при чрезвычайных ситуациях

Результаты обучения по дисциплине достигаются в рамках осуществления всех видов контактной и самостоятельной работы обучающихся в соответствии с утвержденным учебным планом.

Индикаторы достижения компетенций считаются сформированными при достижении соответствующих им результатов обучения.

## 2. ОБЪЁМ ДИСЦИПЛИНЫ

Объем дисциплины составляет 5 зачетных единицы.

Ниже приведено распределение общего объема дисциплины (в академических часах) в соответствии с утвержденным учебным планом.

Виды работ	Форма обучения	
	Очная	Заочная
	6 семестр	3 курс
<b><i>Контактная работа</i></b>	<b>97</b>	<b>17</b>
занятия лекционного типа	16	2
лабораторные занятия	48	8
практические занятия	32	6
курсовое проектирование		
консультации		
промежуточная аттестация	1	1
<b><i>Самостоятельная работа</i></b>	<b>83</b>	<b>63</b>
<b><i>Всего</i></b>	<b>180</b>	<b>180</b>

### 3. СОДЕРЖАНИЕ ДИСЦИПЛИНЫ

#### **Тема 1. Нормативно-правовые основы создания аварийно-спасательных формирований.**

Привлечение аварийно-спасательных служб и формирований к ликвидации чрезвычайных ситуаций. Поисково-спасательная служба МЧС России. Правовые основы деятельности спасателей.

Практические занятия

ПР01 Нормативно-правовые основы создания аварийно-спасательных формирований. Правовые основы деятельности спасателей.

Лабораторные работы

ЛР01. Выбор средств оснащения внештатных аварийно-спасательных формирований

Самостоятельная работа:

СР01. Обеспечение постоянной готовности сил ГО.

#### **Тема 2. Реагирование на чрезвычайные ситуации и организация аварийно-спасательных работ**

Порядок планирования реагирования на чрезвычайные ситуации. Порядок допуска к специальным видам работ. Правила нанесения на карты обстановки о ЧС. Порядок применения АСС (АСФ) для ведения аварийно-спасательных работ. Технология проведения поисково-спасательных работ

Практические занятия

ПР02 Приобретение безопасных навыков работы во время спасательных работ. Изучение техногенных рисков и их анализ.

Лабораторные работы

ЛР02. Расчет сил и средств для спасения людей при пожарах

Самостоятельная работа:

СР02. Приемы и способы проведения АСДНР в очагах поражения.

#### **Тема 3. Организация и технология ведения аварийно-спасательных и других неотложных работ при землетрясениях и взрывах**

Общая характеристика завалов при разрушениях. Организация и технология ведения аварийно-спасательных работ при землетрясениях и взрывах.

Практические занятия

ПР03 Приобретение безопасных навыков работы во время спасательных работ. Освоение безопасных методов проведения аварийно-спасательных работ при авариях и катастрофах природного характера.

Лабораторные работы

ЛР03. Безопасность проведения работ при эксплуатации аварийно-спасательного инструмента: электрического, пневматического, с мотоприводом, ручного. Безопасные навыки работы.

Самостоятельная работа:

СР03. Организация защиты личного состава формирований при ЧС мирного и военного времени.



#### **Тема 4. Организация и технология ведения аварийно-спасательных и других неотложных работ при оползнях, обвалах, селях, снежных лавинах, ураганах, тайфунах и смерчах**

Особенности ведения аварийно-спасательных и других неотложных работ. Организация и технология ведения аварийно-спасательных работ. Технология проведения других неотложных работ. Меры безопасности при ведении аварийно-спасательных и других неотложных работ в условиях оползней, обвалов, селей, снежных лавин, ураганов, тайфунов и смерчей.

Практические занятия

ПР04 Изучение негативных факторов различных ЧС природного характера, способов локализации и ликвидации последствий их воздействия.

Лабораторные работы

ЛР04. Техника безопасности при работе с гидравлическим инструментом. Сравнительные данные основных технических характеристик образцов комплектов гидравлического аварийно-спасательного инструмента.

Самостоятельная работа:

СР04. Основные задачи и содержание АСДНР.

#### **Тема 5. Ведение аварийно - спасательных работ при дорожно-транспортных происшествиях**

Основные принципы проведения аварийно-спасательных и других неотложных работ при дорожно-транспортных происшествиях. Спасение пострадавших при столкновениях, опрокидываниях автомобилей и наездах. Спасение пострадавших при дорожно-транспортных происшествиях в ходе перевозки опасных грузов

Практические занятия

ПР05 Основные принципы проведения аварийно-спасательных и других неотложных работ при дорожно-транспортных происшествиях.

Лабораторные работы

ЛР05. Разжимы: назначение, основные технические характеристики расширителя гидравлического. Разжим-кусачки. Гидравлические домкраты. Пневмодомкраты (пневмо-подушки).

Самостоятельная работа:

СР05. Действия руководителей и личного состава НАСФ по приведению формирований в готовность.

#### **Тема 6. Ведение аварийно-спасательных работ при пожарах в многоэтажных зданиях**

Причины повышенной опасности при пожарах в многоэтажных зданиях. Эвакуация людей при пожаре в высотном здании. Пожарные спасательные устройства. Индивидуальные пожарные спасательные устройства и принципы их применения. Расчет сил и средств для проведения спасательных работ в многоэтажных зданиях при пожарах. Спасение людей при помощи эластичного рукава, коленчатого подъемника, автолестницы. Спасение людей способом выноса на руках. Спасение людей при помощи спасательной веревки.

Практические занятия

ПР06 Основные правила техники безопасности при работе на разрушенных зданиях и сооружениях. Основные требования безопасности при выполнении работ на высоте. Предохранительные пояса, страховочные системы.

Лабораторные работы

ЛР06. Приборы и аппараты пенного и водяного тушения. Устройство огнетушителя

Самостоятельная работа:

СР06. Организация всестороннего обеспечения и взаимодействия в ходе выполнения АСДНР.

**Тема 7. Организация и технология ведения аварийно-спасательных и других неотложных работ при авариях на химически опасных объектах**

Организация и технология ведения аварийно-спасательных и других неотложных работ при авариях на химически опасных объектах. Организация защиты личного состава подразделений и формирований при ведении аварийно-спасательных и других неотложных работ при авариях на химически опасных объектах

Практические занятия

ПР07 Основные опасные и вредные производственные факторы и меры защиты от них. Анализ и прогнозирование опасностей при проведении аварийно-спасательных работ. Формирование практических навыков осознания риска и навыков безопасной работы.

Лабораторные работы

ЛР07. Изучение устройства СИЗОД. Правила проведения проверок СИЗОД. Возможные неисправности СИЗОД. Признаки, причины и способы их устранения.

Самостоятельная работа:

СР07. Виды учений и тренировок, основы их организации и проведения.

**Тема 8. Организация и технология ведения аварийно-спасательных и других неотложных работ при авариях на радиационно опасных объектах**

Организация и технология ведения аварийно-спасательных и других неотложных работ при авариях на радиационно опасных объектах. Организация защиты личного состава подразделений и формирований при ведении аварийно-спасательных и других неотложных работ при авариях на радиационно опасных объектах.

Практические занятия

ПР08 Особенности аварий и катастроф на радиационно опасных объектах.

Лабораторные работы

ЛР08. Приборы радиационной, химической разведки и дозиметрического контроля

Самостоятельная работа:

СР08. Силы и средства, привлекаемые для выполнения АСДНР при производственных авариях и катастрофах.

**Тема 9. Организация и технология ведения аварийно-спасательных и других неотложных работ при наводнениях и катастрофических затоплениях местности**

Технология ведения аварийно-спасательных и других неотложных работ при наводнениях и катастрофических затоплениях. Организация защиты личного состава и меры безопасности при проведении аварийно – спасательных и других неотложных работ при наводнениях и катастрофических затоплениях

Практические занятия

ПР09 Организация и тактика проведения работ по ликвидации последствий опасных гидрологических явлений. Организация и тактика проведения работ по ликвидации последствий опасных метеорологических явлений. Тактические приемы и правила ведения аварийно–спасательных работ на воде.

Лабораторные работы

ЛР09. Насосы и насосные станции. Катушки и шланги.

Самостоятельная работа:

СР09. Действия формирований ГО и РСЧС при проведении обеззараживания. Меры безопасности. Санитарная обработка личного состава АСФ и населения. Действия НАСФ ГО по организации и проведению полной санитарной обработки.

#### 4. ПЕРЕЧЕНЬ УЧЕБНОЙ ЛИТЕРАТУРЫ, ИНФОРМАЦИОННЫХ РЕСУРСОВ И ТЕХНОЛОГИЙ

##### 4.1. Учебная литература

1. Масаев, В. Н. Основы организации и ведения аварийно-спасательных работ: Спасательная техника и базовые машины : учебное пособие для слушателей, курсантов и студентов Сибирской пожарно-спасательной академии ГПС МЧС России / В. Н. Масаев, О. В. Вдовин, Д. В. Муховиков. — Железногорск : Сибирская пожарно-спасательная академия ГПС МЧС России, 2017. — 179 с. — ISBN 2227-8397. — Текст : электронный // Электронно-библиотечная система IPR BOOKS : [сайт]. — URL: <http://www.iprbookshop.ru/66917.html>

2. Радоуцкий, И. Ю. Пожарная и аварийно-спасательная техника : учебное пособие / И. Ю. Радоуцкий, Н. В. Нестерова, Ю. В. Ветрова. — Белгород : Белгородский государственный технологический университет им. В.Г. Шухова, ЭБС АСВ, 2014. — 225 с. — ISBN 2227-8397. — Текст : электронный // Электронно-библиотечная система IPR BOOKS : [сайт]. — URL: <http://www.iprbookshop.ru/57291.html> (дата обращения: 21.01.2021).

3. Организация и ведение аварийно-спасательных работ : учебное пособие (практикум) / составители А. Ю. Даржания, О. В. Клименко, Е. В. Соколова. — Ставрополь : Северо-Кавказский федеральный университет, 2018. — 245 с. — ISBN 2227-8397. — Текст : электронный // Электронно-библиотечная система IPR BOOKS : [сайт]. — URL: <http://www.iprbookshop.ru/92715.html> (дата обращения: 21.01.2021).

4. Наумов, И. А. Защита населения и объектов от чрезвычайных ситуаций. Радиационная безопасность : учебное пособие / И. А. Наумов, Т. И. Зиматкина, С. П. Сивакова. — Минск : Вышэйшая школа, 2015. — 288 с. — ISBN 978-985-06-2544-1. — Текст : электронный // Электронно-библиотечная система IPR BOOKS : [сайт]. — URL: <http://www.iprbookshop.ru/48003..html> (дата обращения: 21.01.2021).

5. Николенко, С. Д. Организация и ведение аварийно-спасательных работ : лабораторный практикум для студентов направления подготовки 20.03.01 (280700.62) «Техносферная безопасность» / С. Д. Николенко, И. В. Михневич. — Воронеж : Воронежский государственный архитектурно-строительный университет, ЭБС АСВ, 2015. — 93 с. — ISBN 978-5-89040-549-4. — Текст : электронный // Электронно-библиотечная система IPR BOOKS : [сайт]. — URL: <http://www.iprbookshop.ru/55016.html> (дата обращения: 21.01.2021).

6. Масаев, В. Н. Ведение аварийно-спасательных работ при авариях на химически опасных объектах : учебное пособие для курсантов, слушателей и студентов по специальности 20.05.01 «Пожарная безопасность» / В. Н. Масаев, А. Н. Минкин, А. В. Люфт. — Железногорск : Сибирская пожарно-спасательная академия ГПС МЧС России, 2017. — 145 с. — ISBN 2227-8397. — Текст : электронный // Электронно-библиотечная система IPR BOOKS : [сайт]. — URL: <http://www.iprbookshop.ru/66908.html> (дата обращения: 21.01.2021).

7. Организация и ведение аварийно-спасательных работ : учебное пособие / составители А. А. Аверкиев, И. И. Романцов, А. И. Сечин. — 2-е изд. — Томск : Томский политехнический университет, 2019. — 134 с. — ISBN 2227-8397. — Текст : электронный // Электронно-библиотечная система IPR BOOKS : [сайт]. — URL: <http://www.iprbookshop.ru/96106.html> (дата обращения: 21.01.2021).

##### 4.2. Интернет-ресурсы, в том числе современные профессиональные базы данных и информационные справочные системы

Университетская информационная система «РОССИЯ» <https://uisrussia.msu.ru>

Справочно-правовая система «Консультант+» <http://www.consultant-urist.ru>

Справочно-правовая система «Гарант» <http://www.garant.ru>

База данных Web of Science <https://apps.webofknowledge.com/>

База данных Scopus <https://www.scopus.com>

Портал открытых данных Российской Федерации <https://data.gov.ru>

База открытых данных Министерства труда и социальной защиты РФ  
<https://rosmintrud.ru/opendata>

База данных Научной электронной библиотеки eLIBRARY.RU <https://elibrary.ru/>

База данных профессиональных стандартов Министерства труда и социальной защиты РФ  
<http://profstandart.rosmintrud.ru/obshchiy-informatsionnyy-blok/natsionalnyy-reestr-professionalnykh-standartov/>

Базы данных Министерства экономического развития РФ <http://www.economy.gov.ru>

База открытых данных Росфинмониторинга <http://www.fedsfm.ru/opendata>

Электронная база данных «Издательство Лань» <https://e.lanbook.com>

Электронная библиотечная система «IPRbooks» <http://www.iprbookshop.ru>

База данных «Электронно-библиотечная система «ЭБС ЮРАЙТ» <https://www.biblio-online.ru>

База данных электронно-библиотечной системы ТГТУ <http://elib.tstu.ru>

Федеральная государственная информационная система «Национальная электронная библиотека» <https://нэб.рф>

Национальный портал онлайн обучения «Открытое образование» <https://openedu.ru>

Электронная база данных "Polpred.com Обзор СМИ" <https://www.polpred.com>

Официальный сайт Федерального агентства по техническому регулированию и метрологии <http://protect.gost.ru/>

Ресурсы электронной информационно-образовательной среды университета представлены в локальном нормативном акте «Положение об электронной информационно-образовательной среде Тамбовского государственного технического университета».

Электронные образовательные ресурсы, к которым обеспечен доступ обучающихся, в т.ч. приспособленные для использования инвалидами и лицами с ограниченными возможностями здоровья, приведены на официальном сайте университета в разделе «Университет»-«Сведения об образовательной организации»-«Материально-техническое обеспечение и оснащенность образовательного процесса».

Сведения о лицензионном программном обеспечении, используемом в образовательном процессе, представлены на официальном сайте университета в разделе «Образование»-«Учебная работа»-«Доступное программное обеспечение».

## 5. МЕТОДИЧЕСКИЕ УКАЗАНИЯ ДЛЯ ОБУЧАЮЩИХСЯ ПО ОСВОЕНИЮ ДИСЦИПЛИНЫ

Подготовка к лекционному занятию включает выполнение всех видов заданий, рекомендованных к каждой лекции, т.е. задания выполняются еще до лекционного занятия по соответствующей теме.

В ходе лекционных занятий необходимо вести конспектирование учебного материала, обращать внимание на категории, формулировки, раскрывающие содержание тех или иных явлений и процессов, научные выводы и практические рекомендации. Желательно оставить в рабочих конспектах поля, на которых делать пометки из рекомендованной литературы, дополняющие материал прослушанной лекции, а также подчеркивающие особую важность тех или иных теоретических положений.

Необходимо задавать преподавателю уточняющие вопросы с целью уяснения теоретических положений, разрешения спорных ситуаций. Целесообразно дорабатывать свой конспект лекции, делая в нем соответствующие записи из литературы, рекомендованной преподавателем и предусмотренной учебной программой.

Практические занятия позволяют развивать у студентов творческое теоретическое мышление, умение самостоятельно изучать литературу, анализировать практику; учат четко формулировать мысль, вести дискуссию, то есть имеют исключительно важное значение в развитии самостоятельного мышления.

Подготовка к семинарскому занятию включает два этапа. На первом этапе студент планирует свою самостоятельную работу, которая включает: уяснение задания на самостоятельную работу; подбор рекомендованной литературы; составление плана работы, в котором определяются основные пункты предстоящей подготовки. Составление плана дисциплинирует и повышает организованность в работе. Второй этап включает непосредственную подготовку к занятию. Начинать надо с изучения рекомендованной литературы. Студенту необходимо помнить, что на лекции обычно рассматривается не весь материал, а только его часть. Остальная его часть восполняется в процессе самостоятельной работы. В связи с этим работа с рекомендованной литературой обязательна. Особое внимание при этом необходимо обратить на содержание основных положений и выводов, объяснение явлений и фактов, уяснение практического приложения рассматриваемых теоретических вопросов. Студенту следует подготовить тезисы для выступлений по всем учебным вопросам, выносимым на семинар, продумать примеры с целью обеспечения тесной связи изучаемой теории с реальной жизнью.

Готовясь к докладу или реферативному сообщению, студент может обращаться за методической помощью к преподавателю. Идя на консультацию, необходимо хорошо продумать вопросы, которые требуют разъяснения.

Самостоятельная работа студента является основным средством овладения учебным материалом во время, свободное от обязательных учебных занятий. Самостоятельная работа студента над усвоением учебного материала по учебной дисциплине может выполняться в библиотеке университета, учебных кабинетах, компьютерных классах, а также в домашних условиях. Содержание самостоятельной работы студента определяется учебной программой дисциплины, методическими материалами, заданиями и указаниями преподавателя. Студент может дополнить список использованной литературы современными источниками, не представленными в списке рекомендованной литературы, и в дальнейшем использовать собственные подготовленные учебные материалы при написании курсовых и дипломных работ.

Самостоятельная работа студента может осуществляться в аудиторной и внеаудиторной формах. Самостоятельная работа в аудиторное время может включать:

- конспектирование (составление тезисов) лекций;

- работу со справочной и методической литературой;
- работу с нормативными правовыми актами;
- выступления с докладами, сообщениями на семинарских занятиях;
- участие в оперативном (текущем) опросе по отдельным темам изучаемой дисциплины;
- участие в беседах, деловых (ролевых) играх, дискуссиях, круглых столах, конференциях.

Самостоятельная работа во внеаудиторное время может состоять из:

- повторение лекционного материала;
  - подготовки к семинарам (практическим занятиям);
  - изучения учебной и научной литературы;
  - изучения нормативных правовых актов (в т.ч. в электронных базах данных);
- подготовки к семинарам устных докладов (сообщений).

## 6. МАТЕРИАЛЬНО-ТЕХНИЧЕСКОЕ ОБЕСПЕЧЕНИЕ

По всем видам учебной деятельности в рамках дисциплины используются аудитории, кабинеты, оснащенные необходимым специализированным оборудованием.

Наименование специальных помещений	Оснащенность специальных помещений	Перечень лицензионного программного обеспечения / Реквизиты подтверждающего документа
учебные аудитории для проведения занятий лекционного типа	Мебель: учебная мебель Технические средства: экран, проектор, компьютер	MS Office, Windows / Корпоративные академические лицензии бессрочные Microsoft Open License №47425744, 48248803, 41251589, 46314939, 44964701, 43925361, 45936776, 47425744, 41875901, 41318363, 60102643;
учебные аудитории для проведения занятий семинарского типа, групповых и индивидуальных консультаций, текущего контроля и промежуточной аттестации	Мебель: учебная мебель	
Учебная аудитория для проведения занятий семинарского типа, лабораторных работ, групповых и индивидуальных консультаций, текущего контроля и промежуточной аттестации - Лаборатория «Мониторинг и экспертиза безопасности»	Мебель: учебная мебель Технические средства Противогаз фильтрующий, респиратор фильтрующий, противогаз изолирующий, дизиметр-радиометр, газоанализатор автоматический, войсковой прибор химической разведки с комплектом индикаторных трубок, аварийно-спасательный инструмент и оборудование(разжим-кусачки. гидравлические домкраты, пневмодомкраты, моторная пила, мотобетономлом, ножницы для резки проволоки) пояс спасательный с карабином, приборы газопламенной резки с резаками, комплект шанцевого инструмента (лопата штыковая и совковая, лом, кувалда), грузоподъемные средства (лебедка, тали, домкраты), лестница-штурмовка, огнетушители ОУ-2, ОУ-5, ОП-5, насосная станция, надувная лодка с мотором.	

Для самостоятельной работы обучающихся предусмотрены помещения, укомплектованные специализированной мебелью, оснащенные компьютерной техникой с возможностью подключения к сети «Интернет» и обеспечением доступа в электронную информационно-образовательную среду университета.

Наименование помещений для самостоятельной работы обучающихся	Оснащенность помещений для самостоятельной работы обучающихся	Перечень лицензионного программного обеспечения / Реквизиты подтверждающего документа
Помещение для самостоятельной работы обучающихся (читальный зал Научной библиотеки)	Мебель: учебная мебель Комплект специализированной мебели: компьютерные столы Оборудование: компьютерная техника с подключением к информационно-коммуникационной сети «Интернет» и доступом в электронную информационно-образовательную среду образовательной орга-	Microsoft Windows 7 pro Лицензия №49487340 Microsoft Office2007 Лицензия №49487340



20.03.01 «Техносферная безопасность»  
«Защита в чрезвычайных ситуациях»

Наименование помещений для самостоятельной работы обучающихся	Оснащенность помещений для самостоятельной работы обучающихся	Перечень лицензионного программного обеспечения / Реквизиты подтверждающего документа
	низации, веб-камеры, коммуникационное оборудование, обеспечивающее доступ к сети интернет (проводное соединение и беспроводное соединение по технологии Wi-Fi)	
Помещение для самостоятельной работы обучающихся (ауд. 333/А)	Мебель: учебная мебель Комплект специализированной мебели: компьютерные столы Оборудование: компьютерная техника с подключением к информационно-коммуникационной сети «Интернет» и доступом в электронную информационно-образовательную среду образовательной организации, веб-камеры, коммуникационное оборудование, обеспечивающее доступ к сети интернет (проводное соединение и беспроводное соединение по технологии Wi-Fi)	Microsoft Windows XP Лицензия №44964701 Microsoft Office 2007 Лицензия №44964701

## 7. ТЕКУЩИЙ КОНТРОЛЬ УСПЕВАЕМОСТИ И ПРОМЕЖУТОЧНАЯ АТТЕСТАЦИЯ

Проверка достижения результатов обучения по дисциплине осуществляется в рамках текущего контроля успеваемости и промежуточной аттестации.

### 7.1. Текущий контроль успеваемости

Текущий контроль успеваемости включает в себя мероприятия по оцениванию выполнения лабораторных работ, заданий на практических занятиях, заданий для самостоятельной работы. Мероприятия текущего контроля успеваемости приведены в таблице 7.1.

Таблица 7.1 – Мероприятия текущего контроля успеваемости

Обозначение	Наименование	Форма контроля
ПР01	Нормативно-правовые основы создания аварийно-спасательных формирований. Правовые основы деятельности спасателей.	Семинар
ПР03-04	Приобретение безопасных навыков работы во время спасательных работ. Освоение безопасных методов проведения аварийно-спасательных работ при авариях и катастрофах природного характера. Изучение негативных факторов различных ЧС природного характера, способов локализации и ликвидации последствий их воздействия.	Семинар
ПР05	Основные принципы проведения аварийно-спасательных и других неотложных работ при дорожно-транспортных происшествиях.	Семинар
ПР06	Основные правила техники безопасности при работе на разрушенных зданиях и сооружениях. Основные требования безопасности при выполнении работ на высоте. Предохранительные пояса, страховочные системы.	Семинар
ПР07	Основные опасные и вредные производственные факторы и меры защиты от них. Анализ и прогнозирование опасностей при проведении аварийно-спасательных работ. Формирование практических навыков осознания риска и навыков безопасной работы.	Семинар
ПР08	Особенности аварий и катастроф на радиационно опасных объектах.	Семинар
ПР09	Организация и тактика проведения работ по ликвидации последствий опасных гидрологических явлений. Организация и тактика проведения работ по ликвидации последствий опасных метеорологических явлений. Тактические приемы и правила ведения аварийно-спасательных работ на воде.	Семинар
ЛР01	Выбор средств оснащения внештатных аварийно-спасательных формирований	защита
ЛР02	Расчет сил и средств для спасения людей при пожарах	защита
ЛР08	Приборы радиационной, химической разведки и дозиметрического контроля.	защита

Обоз- начение	Наименование	Форма контроля
СР03	Организация защиты личного состава формирований при ЧС мирного и военного времени.	реферат
СР07	Виды учений и тренировок , основы их организации и проведения.	доклад
СР08.	Силы и средства, привлекаемые для выполнения АСДНР при производственных авариях и катастрофах.	доклад

## 7.2. Промежуточная аттестация

Формы промежуточной аттестации по дисциплине приведены в таблице 7.2.

Таблица 7.2 – Формы промежуточной аттестации

Обоз- начение	Форма отчетности	Очная	Заочная
Зач01	Зачет	6 семестр	3 курс

## 8. ФОНД ОЦЕНОЧНЫХ СРЕДСТВ

### 8.1. Оценочные средства

Оценочные средства соотнесены с результатами обучения по дисциплине и индикаторами достижения компетенций.

**ИД-4 (ПК-3)** знание мер безопасности в условиях ведения аварийно-спасательных работ в чрезвычайных ситуациях

Результаты обучения	Контрольные мероприятия
знание нормативно-правовых основ создания аварийно-спасательных формирований.	ПР01
знания в области реагирования на чрезвычайные ситуации и организации аварийно-спасательных работ	ЛР01, Зач01
знание организации и технологии ведения аварийно-спасательных и других неотложных работ при чрезвычайных ситуациях	СР03, Зач01

Вопросы к защите лабораторной работы ЛР01

1. Технические характеристики техники, приборов, инструментов и оборудования применяемых для ведения АСДНР.
2. Инструмент и оборудование для оснащения нештатных аварийно-спасательных формирований.

Задания к опросу ПР01

1. Привлечение аварийно-спасательных служб и формирований к ликвидации чрезвычайных ситуаций.
2. Поисково-спасательная служба МЧС России.
3. Правовые основы деятельности спасателей.

Темы рефератов СР03

Организация защиты личного состава формирований при ЧС мирного и военного времени.

**ИД-5 (ПК-3)** умение организовывать мероприятия по выполнению неотложных работ

Результаты обучения	Контрольные мероприятия
умение организовывать аварийно-спасательные и другие неотложные работы при землетрясениях, взрывах, оползнях, обвалах, селях, снежных лавинах, ураганах, тайфунах и смерчах	ПР03-04
умение организовывать аварийно - спасательные работы при пожарах в многоэтажных зданиях, дорожно-транспортных происшествиях, а также при наводнениях и катастрофических затоплениях местности	ПР05-06, 09, СР07, Зач01
умение организовывать аварийно-спасательные и другие неотложные работы при авариях на радиационно и химически опасных объектах	ПР07-08, ЛР08, Зач01

Вопросы к защите лабораторной работы ЛР08

1. Принципиальные схемы приборов радиационного, химического и дозиметрического контроля.
2. Устройством приборов радиационного, химического и дозиметрического контроля
3. Эксплуатация приборов радиационного, химического и дозиметрического контроля

Задания к опросу ПР03-04

1. Общая характеристика завалов при разрушениях.
2. Организация и технология ведения аварийно-спасательных работ при землетрясениях и взрывах.
3. Особенности ведения аварийно-спасательных и других неотложных работ.
4. Организация и технология ведения аварийно-спасательных работ.
5. Технология проведения других неотложных работ.
6. Меры безопасности при ведении аварийно-спасательных и других неотложных работ в условиях оползней, селей, снежных лавин, ураганов, тайфунов и смерчей.

Задания к опросу ПР05-06, 09

1. Основные принципы проведения аварийно-спасательных и других неотложных работ при дорожно-транспортных происшествиях.
2. Спасение пострадавших при столкновениях, опрокидываниях автомобилей и наездах.
3. Спасение пострадавших при дорожно-транспортных происшествиях в ходе перевозки опасных грузов
4. Причины повышенной опасности при пожарах в многоэтажных зданиях.
5. Эвакуация людей при пожаре в высотном здании.
6. Пожарные спасательные устройства.
7. Индивидуальные пожарные спасательные устройства и принципы их применения.
8. Расчет сил и средств для проведения спасательных работ в многоэтажных зданиях при пожарах.
9. Спасение людей при помощи эластичного рукава, коленчатого подъемника, автолестницы.
10. Спасение людей способом выноса на руках.
11. Спасение людей при помощи спасательной веревки.
12. Технология ведения аварийно-спасательных и других неотложных работ при наводнениях и катастрофических затоплениях.
13. Организация защиты личного состава и меры безопасности при проведении аварийно – спасательных и других неотложных работ при наводнениях и катастрофических затоплениях

Задания к опросу ПР07-08

1. Организация и технология ведения аварийно-спасательных и других неотложных работ при авариях на химически опасных объектах.
2. Организация защиты личного состава подразделений и формирований при ведении аварийно-спасательных и других неотложных работ при авариях на химически опасных объектах
3. Организация и технология ведения аварийно-спасательных и других неотложных работ при авариях на радиационно опасных объектах.
4. Организация защиты личного состава подразделений и формирований при ведении аварийно-спасательных и других неотложных работ при авариях на радиационно опасных объектах.

Темы рефератов СР07

Виды учений и тренировок , основы их организации и проведения.

**ИД-6 (ПК-3)** владение навыками по расчету сил и средств для выполнения аварийно-спасательных работ

Результаты обучения	Контрольные мероприятия
Владение навыками организации, тактики проведения и правил ведения аварийно-спасательных и других неотложных работ при чрезвычайных ситуациях	СР08, ЛР02, Зач01

Вопросы к защите лабораторной работы ЛР02

1. Технология спасения людей при пожарах в многоэтажных зданиях.
2. Способы расчета сил и средств для спасения людей при пожарах в многоэтажных зданиях.

Темы рефератов СР08

Силы и средства, привлекаемые для выполнения АСДНР при производственных авариях и катастрофах.

Теоретические вопросы к зачету Зач01

1. Поисково-спасательная служба МЧС России. Правовые основы деятельности спасателей.
2. Порядок планирования реагирования на чрезвычайные ситуации. Порядок допуска к специальным видам работ.
3. Правила нанесения на карты обстановки о ЧС.
4. Порядок применения АСС (АСФ) для ведения аварийно-спасательных работ. Технология проведения поисково-спасательных работ
5. Потенциальные опасности природного характера и способы защиты от них.
6. Техника безопасности при разборке зданий и сооружений при ликвидации последствий землетрясений.
7. Безопасность действий спасателя при проведении работ в условиях лесных пожаров.
8. Безопасность действий спасателя при проведении работ в условиях наводнений, затоплений и цунами.
9. Техника безопасности при проведении поисково-спасательных работ в горах при ликвидации последствий обвалов, селей, снежных лавин.
10. Определение рациональных способов действий спасателя при различных стихийных бедствиях.
11. Негативные факторы воздействия на человека, окружающую среду при различных ЧС природного характера. Способы локализации и ликвидации последствий негативных факторов
12. Особенности аварий и катастроф на объектах машиностроения.
13. Особенности аварий и катастроф на объектах химической промышленности.
14. Особенности аварий и катастроф на объектах топливно-энергетического комплекса.
15. Безопасность проведения аварийно-спасательных работ при пожарах, взрывах на объектах промышленности.
16. Основные правила техники безопасности при работе на разрушенных зданиях и сооружениях.
17. Основные требования безопасности при выполнении работ на высоте. Предохранительные пояса, страховочные системы.
18. Особенности действий спасателя при ведении поисково-спасательных работ в условиях разрушений. Способы усиления разрушенных конструкций зданий и сооружений.

19. Безопасные приемы и методы проведения аварийно-спасательных работ при авариях и катастрофах на магистральных газо-, нефтепроводах, коммунально-энергетических сетях.
20. Основные принципы проведения аварийно-спасательных и других неотложных работ при дорожно-транспортных происшествиях. Спасение пострадавших при столкновениях, опрокидываниях автомобилей и наездах. Спасение пострадавших при дорожно-транспортных происшествиях в ходе перевозки опасных грузов
21. Организация и технология ведения аварийно-спасательных и других неотложных работ при авариях на радиационно опасных объектах.
22. Организация защиты личного состава подразделений и формирований при ведении аварийно-спасательных и других неотложных работ при авариях на радиационно опасных объектах.

## 8.2. Критерии и шкалы оценивания

Каждое мероприятие текущего контроля успеваемости оценивается по шкале «зачтено», «не зачтено».

Оценка «зачтено» выставляется обучающемуся при выполнении всех указанных показателей (Таблица 8.1), допускаются несущественные неточности в изложении и оформлении материала

При невыполнении хотя бы одного из показателей выставляется оценка «не зачтено».

Таблица 8.1 – Критерии оценивания мероприятий текущего контроля успеваемости

Наименование, обозначение	Показатель
Семинар	углубленно изучены теоретические материалы по дисциплине
Лабораторная работа	лабораторная работа выполнена в полном объеме; по лабораторной работе представлен отчет, содержащий необходимые расчеты, выводы, оформленный в соответствии с установленными требованиями; на защите лабораторной работы даны правильные ответы не менее чем на 50% заданных вопросов
Доклад	тема доклада раскрыта, сформулированы выводы; соблюдены требования к объему и оформлению доклада (презентации к докладу);
Реферат	тема реферата раскрыта; использованы рекомендуемые источники; соблюдены требования к объему и оформлению реферата

При оценивании результатов обучения по дисциплине в ходе промежуточной аттестации используются следующие критерии и шкалы.

Зачет (Зач01).

Задание состоит из 2 теоретических вопросов.

Время на подготовку: 45 минут.

Оценка «зачтено» выставляется обучающемуся, если он знает программный материал, грамотно и по существу излагает его, не допуская существенных неточностей в ответах на вопросы.


Оценка «не зачтено» выставляется обучающемуся, который не знает значительной части программного материала, допускает существенные ошибки в ответах на вопросы.

Результат обучения по дисциплине считается достигнутым при получении обучающимся оценки «зачтено», «удовлетворительно», «хорошо», «отлично» по каждому из контрольных мероприятий, относящихся к данному результату обучения.



МИНИСТЕРСТВО НАУКИ И ВЫСШЕГО ОБРАЗОВАНИЯ РОССИЙСКОЙ ФЕДЕРАЦИИ  
Федеральное государственное бюджетное образовательное учреждение  
высшего образования

«Тамбовский государственный технический университет»  
(ФГБОУ ВО «ТГТУ»)



УТВЕРЖДАЮ

Директор Технологического института

Д.Л. Полушкин

« 21 » января 2021 г.

## РАБОЧАЯ ПРОГРАММА ДИСЦИПЛИНЫ

***Б1.В.11 Термодинамика и теплопередача***

(шифр и наименование дисциплины в соответствии с утвержденным учебным планом подготовки)

Направление

***20.03.01 «Техносферная безопасность»***

(шифр и наименование)

Профиль

***«Защита в чрезвычайных ситуациях»***

(наименование профиля образовательной программы)

Формы обучения: ***очная, заочная***

Кафедра: ***Технологические процессы, аппараты и техносферная безопасность***

(наименование кафедры)

Составитель:

К.Т.Н., доцент

степень, должность

подпись

Пахомов А.Н.

инициалы, фамилия

Заведующий кафедрой

подпись

Н.С. Гагапова

инициалы, фамилия

Тамбов 2021

## 1. ПЛАНИРУЕМЫЕ РЕЗУЛЬТАТЫ ОБУЧЕНИЯ ПО ДИСЦИПЛИНЕ И ЕЕ МЕСТО В СТРУКТУРЕ ОПОП

Цель освоения дисциплины – достижение планируемых результатов обучения (таблица 1.1), соотнесенных с индикаторами достижения компетенций и целью реализации ОПОП.

Дисциплина входит в состав обязательной части образовательной программы, формируемой участниками образовательных отношений.

Таблица 1.1 – Результаты обучения по дисциплине

Код, наименование индикатора	Результаты обучения по дисциплине
<b>ПК-1 Способен принимать участие в инженерных разработках организационно-технического обеспечения техносферной безопасности в составе коллектива</b>	
ИД-9 (ПК-1) Знание физических законов превращения энергии в термодинамических процессах, законов переноса тепла, принципов работы типовой аппаратуры	воспроизводит основные законы превращения энергии в термодинамических процессах; формулирует основные законы переноса тепла; знает принципы работы типовой аппаратуры
ИД-10 (ПК-1) Умение рассчитывать типовые термодинамические процессы и циклы, определять основные характеристики процессов теплопередачи	рассчитывает типовые термодинамические процессы и циклы; умеет прогнозировать выходные характеристики термодинамических процессов при заданных начальных условиях; определяет основные характеристики процессов теплопередачи
ИД-11 (ПК-1) Владение навыками выполнения технологических расчетов и выбора аппаратуры для реализации термодинамических и тепловых процессов	владеет навыками выполнения технологических расчетов; выбирает типовую аппаратуру для проведения тепловых процессов; владеет навыками построения термодинамических циклов

Результаты обучения по дисциплине достигаются в рамках осуществления всех видов контактной и самостоятельной работы обучающихся в соответствии с утвержденным учебным планом.

Индикаторы достижения компетенций считаются сформированными при достижении соответствующих им результатов обучения.

## 2. ОБЪЁМ ДИСЦИПЛИНЫ

Объем дисциплины составляет 3 зачетные единицы.

Ниже приведено распределение общего объема дисциплины (в академических часах) в соответствии с утвержденным учебным планом.

Виды работ	Форма обучения	
	Очная	Заочная
	5 семестр	3 курс
<b><i>Контактная работа</i></b>	<b>49</b>	<b>7</b>
занятия лекционного типа	32	2
лабораторные занятия	16	4
практические занятия	-	-
курсовое проектирование	-	-
консультации	-	-
промежуточная аттестация	1	1
<b><i>Самостоятельная работа</i></b>	<b>59</b>	<b>101</b>
<b><i>Всего</i></b>	<b>108</b>	<b>108</b>

### 3. СОДЕРЖАНИЕ ДИСЦИПЛИНЫ

#### Раздел 1. Основы термодинамики.

##### Тема 1. Вводная лекция.

Предмет термодинамики. Виды энергии и формы обмена энергией. Термодинамика как наука о законах трансформации различных видов энергии друг в друга. Метод термодинамического исследования.

##### Тема 2. Первый закон термодинамики.

Термодинамическая система, окружающая среда и взаимодействие между ними. Состояние термодинамической системы. Внутренняя энергия термодинамической системы. Термодинамические процессы. Первый закон термодинамики. Работа. Свойства работы как формы обмена энергией. Энтропия. Теплоемкость. Теплота. Свойства теплоты как формы обмена энергией. Уравнения состояния реальных газов.

##### Тема 3. Второй закон термодинамики.

Сущность второго закона термодинамики. Энергия и энтропия. Равновесность и обратимость процессов. Условия работы тепловых машин. Цикл Карно. Обратный цикл Карно. Общая математическая формулировка второго закона термодинамики. Физический смысл и свойства энтропии. Регенерация теплоты. Эксергия теплоты.

##### Лабораторные работы

ЛР01. Изучение работы парокомпрессионной холодильной установки.

##### Самостоятельная работа:

СР01. Виды энергии и формы обмена энергией. Метод термодинамического исследования. Внутренняя энергия термодинамической системы. Термодинамические процессы. Первый закон термодинамики. Работа. Свойства работы как формы обмена энергией. Энтропия. Теплоемкость. Теплота.

#### Раздел 2. Основные термодинамические процессы в газах и их смесях.

##### Тема 4. Процессы идеальных газов в закрытых системах.

Общие вопросы исследования процессов. Изохорный процесс. Изобарный процесс. Изотермический процесс. Адиабатный процесс. Дроссельный эффект Джоуля-Томсона. Политропный процесс.

##### Тема 5. Газовые смеси и смешивание газов.

Понятие о газовых смесях. Закон Дальтона. Расчет кажущейся молекулярной массы смеси, ее плотности, теплоемкости и газовой постоянной. Смешивание газовых потоков, особенности расчета параметров смеси.

##### Тема 6. Реальные газы (водяной пар).

Двухфазная система: вода – водяной пар. Основные свойства. Термодинамическая фазовая  $p - T$ - диаграмма. Уравнение Клапейрона-Клаузиуса.  $p - V$ -диаграмма водяного пара.  $T - s$ -диаграмма водяного пара.  $h - s$ -диаграмма водяного пара. Основные параметры воды и водяного пара.

##### Тема 7. Свойства смеси воздух – водяной пар.

Использование уравнения состояния идеального газа для расчёта параметров влажного воздуха. Физические и термодинамические параметры влажного воздуха: плотность; абсолютная и относительная влажности; энтальпия. Диаграмма Л.К. Рамзина влажного воздуха. Отображение на  $H - d$  диаграмме изменения параметров влажного воздуха в процессах нагрева, охлаждения, адиабатического испарения влаги, осушения воздуха, смешения потоков воздуха с различными параметрами.

Лабораторные работы

ЛР02. Исследование изменения параметров влажного воздуха в процессе сушки влажного материала.

Самостоятельная работа:

СР02. Изохорный процесс. Изобарный процесс. Изотермический процесс. Адиабатный процесс. Политропный процесс. Закон Дальтона. Термодинамическая фазовая  $p - T$ -диаграмма. Уравнение Клапейрона-Клаузиуса.  $p - V$ -диаграмма водяного пара.  $T - s$ -диаграмма водяного пара.  $h - s$ -диаграмма водяного пара. Диаграмма Л.К. Рамзина влажного воздуха. Отображение на  $H - d$  диаграмме изменения параметров влажного воздуха в процессах нагрева, охлаждения, адиабатического испарения влаги, осушения воздуха, смешения потоков воздуха с различными параметрами.

### Раздел 3. Рабочие циклы тепловых двигателей и холодильных машин.

#### Тема 8. Основы теории циклов.

Общие понятия о термодинамических циклах. Тепловые и холодильные циклы.  $p - V$  и  $T - s$  диаграммы теплового цикла. Источники и приемники теплоты. Термический КПД как основная характеристика эффективности теплового цикла.  $p - V$  и  $T - s$  диаграммы холодильного цикла. Цикл и теорема Карно. Цикл парокомпрессионной холодильной установки.

Лабораторные работы

ЛР03. Экспериментальное определение коэффициентов теплоотдачи.

Самостоятельная работа:

СР03. Общие понятия о термодинамических циклах. Тепловые и холодильные циклы.  $p - V$  и  $T - s$  диаграммы теплового цикла. Термический КПД как основная характеристика эффективности теплового цикла. Цикл и теорема Карно. Цикл парокомпрессионной холодильной установки. Абсорбционная холодильная установка.

### Раздел 4. Основы теплопередачи. Теоретические основы переноса тепла.

#### Тема 9.

Способы распространения тепла. Температурное поле и температурный градиент. Движущая сила тепловых процессов. Тепловой баланс. Теплоотдача и теплопередача. Основное уравнение теплопередачи. Модели распространения тепла.

**Тема 10.** Теплопроводность. Закон Фурье. Дифференциальное уравнение теплопроводности. Условия однозначности в задачах переноса теплоты. Решения дифференциального уравнения теплопроводности для однослойной и многослойной пластины. Теплопроводность цилиндрической стенки. Расчёт толщины тепловой изоляции.

**Тема 11.** Конвекция. Естественная и вынужденная конвекция. Радиационный теплообмен. Спектральная плотность потока излучения. Интегральная плотность потока излучения. Абсолютно черное тело. Серые тела. Законы лучистого теплообмена. Излучение твёрдых тел. Приведённая степень черноты. Сложный теплообмен.

**Тема 12.** Конвективный теплообмен. Уравнение Ньютона - Рихмана. Коэффициент теплоотдачи. Гидродинамический и тепловой пограничные слои. Расчёт коэффициентов теплопередачи по уравнению аддитивности. Возможности интенсификации теплопередачи за счет использования активных гидродинамических режимов. Дифференциальное уравнение конвективного теплообмена. Применение методов теории подобия для анализа процессов переноса теплоты. Критерии теплового подобия и их физический смысл. Примеры решения дифференциального уравнения конвективного теплообмена в критериальной форме для различных видов теплообмена.

**Тема 13.** Конструкции теплообменной аппаратуры: регенеративные - двухтрубные; кожухотрубные – одноходовые и многоходовые; змеевиковые; пластинчатые; спиральные;

витые теплообменники; рекуперативные теплообменники – достоинства и недостатки. Особенности расчёта средней движущей силы процесса при переменных температурах теплоносителей и различных вариантах их взаимного направления движения. Последовательность расчёта теплообменных аппаратов.

Лабораторные работы

ЛР04. Исследование влияния скорости движения теплоносителя на величину коэффициента теплоотдачи.

Самостоятельная работа:

СР04. Движущая сила тепловых процессов. Тепловой баланс. Теплоотдача и теплопередача. Основное уравнение теплопередачи. Модели распространения тепла. Закон Фурье. Дифференциальное уравнение теплопроводности. Условия однозначности в задачах переноса теплоты. Естественная и вынужденная конвекция. Радиационный теплообмен. Спектральная плотность потока излучения. Интегральная плотность потока излучения. Законы лучистого теплообмена. Конвективный теплообмен. Уравнение Ньютона - Рихмана. Гидродинамический и тепловой пограничные слои. Дифференциальное уравнение конвективного теплообмена. Применение методов теории подобия для анализа процессов переноса теплоты. Критерии теплового подобия и их физический смысл. Конструкции теплообменной аппаратуры. Последовательность расчёта теплообменных аппаратов.

#### 4. ПЕРЕЧЕНЬ УЧЕБНОЙ ЛИТЕРАТУРЫ, ИНФОРМАЦИОННЫХ РЕСУРСОВ И ТЕХНОЛОГИЙ

##### 4.1. Учебная литература

1. Кириллин В.А., Сычёв В.В., Шейдлин А.Е. Техническая термодинамика: Учебник для вузов. (Уровень бакалавриат) М.: Изд – во МЭИ. 2016. – 496 с. — Режим доступа: <http://e.lanbook.com/book/51930>
2. Амирханов Д.Г. Техническая термодинамика [Электронный ресурс] : учебное пособие / Д.Г. Амирханов, Р.Д. Амирханов. — Электрон. текстовые данные. — Казань: Казанский национальный исследовательский технологический университет, 2014. — 264 с. — 978-5-7882-1664-5. — Режим доступа: <http://www.iprbookshop.ru/63486.html>
3. Моргунов, К.П. Гидравлика [Электронный ресурс] : учебник / К.П. Моргунов. — Электрон. дан. — Санкт-Петербург : Лань, 2014. — 288 с. — Режим доступа: <https://e.lanbook.com/book/51930>. — Загл. с экрана.
4. Овчинников Ю.В. Основы технической термодинамики [Электронный ресурс] : учебник / Ю.В. Овчинников. — Электрон. текстовые данные. — Новосибирск: Новосибирский государственный технический университет, 2010. — 293 с. — 978-5-7782-1303-6. — Режим доступа: <http://www.iprbookshop.ru/47708.html>
5. Ляшков, В.И. Техническая термодинамика [Электронный ресурс]. Методические разработки. Тамбов. Издательство ФГБОУ ВПО "ТГТУ", 2015. - Режим доступа: <http://www.tstu.ru/book/elib1/exe/2015/Zhukov.exe>
6. Ляшков В.И. Основы термодинамики: конспект лекций. / Ляшков В.И. - Тамбов ТГТУ, 1994. – 94с.
7. Ляшков В.И. Теоретические основы теплотехники. Учебн. пос. / Ляшков В.И. М.: Машиностроение, 2008. – 318 с.
8. Комиссаров Ю.А. Процессы и аппараты химической технологии: учебное пособие для вузов / Ю. А. Комиссаров, Л. С. Гордеев, Д. П. Вент; под ред. Ю. А. Комиссарова. - М.: Химия, 2011. - 1230 с. - ISBN 978-5-98109-082-0 : 1320р.

##### 4.2. Интернет-ресурсы, в том числе современные профессиональные базы данных и информационные справочные системы

- Университетская информационная система «РОССИЯ» <https://uisrussia.msu.ru>  
Справочно-правовая система «Консультант+» <http://www.consultant-urist.ru>  
Справочно-правовая система «Гарант» <http://www.garant.ru>  
База данных Web of Science <https://apps.webofknowledge.com/>  
База данных Scopus <https://www.scopus.com>  
Портал открытых данных Российской Федерации <https://data.gov.ru>  
База открытых данных Министерства труда и социальной защиты РФ <https://rosmintrud.ru/opendata>  
База данных Научной электронной библиотеки eLIBRARY.RU <https://elibrary.ru/>  
База данных профессиональных стандартов Министерства труда и социальной защиты РФ <http://profstandart.rosmintrud.ru/obshchiy-informatsionnyy-blok/natsionalnyy-reestr-professionalnykh-standartov/>  
Базы данных Министерства экономического развития РФ <http://www.economy.gov.ru>  
База открытых данных Росфинмониторинга <http://www.fedsfm.ru/opendata>  
Электронная база данных «Издательство Лань» <https://e.lanbook.com>  
Электронная библиотечная система «IPRbooks» <http://www.iprbookshop.ru>  
База данных «Электронно-библиотечная система «ЭБС ЮРАЙТ» <https://www.biblio-online.ru>  
База данных электронно-библиотечной системы ТГТУ <http://elib.tstu.ru>

Федеральная государственная информационная система «Национальная электронная библиотека» <https://нэб.рф>

Национальный портал онлайн обучения «Открытое образование» <https://openedu.ru>

Электронная база данных "Polpred.com Обзор СМИ" <https://www.polpred.com>

Официальный сайт Федерального агентства по техническому регулированию и метрологии <http://protect.gost.ru/>

Ресурсы электронной информационно-образовательной среды университета представлены в локальном нормативном акте «Положение об электронной информационно-образовательной среде Тамбовского государственного технического университета».

Электронные образовательные ресурсы, к которым обеспечен доступ обучающихся, в т.ч. приспособленные для использования инвалидами и лицами с ограниченными возможностями здоровья, приведены на официальном сайте университета в разделе «Университет»-«Сведения об образовательной организации»-«Материально-техническое обеспечение и оснащенность образовательного процесса».

Сведения о лицензионном программном обеспечении, используемом в образовательном процессе, представлены на официальном сайте университета в разделе «Образование»-«Учебная работа»-«Доступное программное обеспечение».



## 5. МЕТОДИЧЕСКИЕ УКАЗАНИЯ ДЛЯ ОБУЧАЮЩИХСЯ ПО ОСВОЕНИЮ ДИСЦИПЛИНЫ

При изучении дисциплины следует обратить внимание на следующие особенности:  
– темы учебного курса взаимосвязаны, поэтому успешное усвоение курса предполагает последовательное и систематическое изучение его теоретической части;

– при возникновении проблем с пониманием той или иной темы курса не стоит откладывать их решение до конца семестра (до промежуточной аттестации), поскольку, в силу особенностей дисциплины, эти проблемы будут накапливаться, препятствуя усвоению последующих тем;

– помимо знания теоретической части, усвоение курса предполагает также отработку навыков обращения с основными формами мышления, и одной из основных особенностей изучения дисциплины является то, что овладение практическими навыками возможно только при условии качественного усвоения теоретической части каждой темы.

В изучении данной дисциплины, как и любой другой учебной дисциплины, основой знания являются понимание изучаемого материала и умение применить полученные знания в сфере своей будущей профессиональной деятельности.

Для более рационального использования времени и оптимальной организации самостоятельной работы по изучению дисциплины, при работе с литературой рекомендуется:

– выделять информацию, относящуюся к изучаемым разделам (по отдельным проблемам или вопросам);

– использовать справочную литературу – словари, справочники и энциклопедии, зачастую содержащие более подробную информацию, чем учебники;

– использовать предметные и именные указатели, содержащиеся во многих учебных и академических изданиях – это существенно сокращает время поисков конкретной информации.

При подготовке к семинарским занятиям рекомендуется:

– выбрать наиболее интересный вопрос (вопросы), по которым предполагается развернутый ответ или активное участие в обсуждении (в норме подробно готовится именно вопрос, показавшийся наиболее интересным, но общее представление о теме и знание базовых положений и определений обязательно);

– четко сформулировать основные моменты предполагаемого устного ответа – ответ должен быть связным, целостным и законченным сообщением по конкретному вопросу, а не набором реплик по поводу;

– сформулировать необходимые для ответа примеры – характерные и максимально разнообразные; категорически не рекомендуется повторение примеров из учебников или текста лекции;

– не ограничиваться заявленными вопросами по теме и попытаться предположить, какие вопросы могут возникнуть по ходу обсуждения темы, или сформулировать свои вопросы для обсуждения (в том числе, оставшиеся неясными или непонятными при изучении темы);

– регулярно готовиться к семинарам, даже если не планируется активное участие в них – регулярная подготовка способствует постепенному и поэтому качественному усвоению дисциплины и существенно облегчает последующую подготовку к промежуточной аттестации.

Важен не объем запоминаемой информации, а качество ее усвоения, то есть степень понимания прочитанного и осознанности воспроизводимого при ответе на семинарском занятии.

При подготовке к промежуточной аттестации рекомендуется:

- внимательно ознакомиться с вопросами и в дальнейшем готовиться именно по этим вопросам – вместо чтения всего материала, целесообразнее в первую очередь изучать материал по вопросам;
- четко представлять, к какой теме курса относится конкретный вопрос и как он связан с остальными вопросами – это существенно облегчит ответы на возможные дополнительные вопросы и придаст уверенности в своих знаниях по курсу;
- определить степень достаточности имеющихся учебных материалов (учебники, учебные и учебно-методические пособия, конспекты лекций и прочитанной литературы) и ознакомиться с необходимыми материалами;
- пропорционально распределять подготовку на все вопросы – целесообразнее и надежнее хорошо знать максимум материала, чем знать подробно только некоторую его часть;
- отчетливо представлять себе примерный план ответа на конкретный вопрос и сформулировать основные положения ответа – ответ должен быть связным, информативным и достаточным, во избежание большого количества дополнительных вопросов.

## 6. МАТЕРИАЛЬНО-ТЕХНИЧЕСКОЕ ОБЕСПЕЧЕНИЕ

По всем видам учебной деятельности в рамках дисциплины используются аудитории, кабинеты, оснащенные необходимым специализированным оборудованием.

Наименование специальных помещений	Оснащенность специальных помещений	Перечень лицензионного программного обеспечения / Реквизиты подтверждающего документа
учебные аудитории для проведения занятий лекционного типа	Мебель: учебная мебель Технические средства обучения: экран, проектор, компьютер	MS Office, Windows / Корпоративные академические лицензии бессрочные Microsoft Open License №47425744, 48248803, 41251589, 46314939, 44964701, 43925361, 45936776, 47425744, 41875901, 41318363, 60102643;
учебные аудитории для проведения занятий семинарского типа, групповых и индивидуальных консультаций, текущего контроля и промежуточной аттестации	Мебель: учебная мебель Технические средства обучения: экран, проектор, компьютер	
учебные аудитории для проведения лабораторных работ. «Лаборатория гидромеханических и тепловых процессов», «Лаборатория мембранных процессов и жидкостной экстракции», «Лаборатория диффузионных жидкофазных процессов», «Лаборатория диффузионных твердофазных процессов»	Мебель: учебная мебель Технические средства обучения: экран, проектор, компьютер Оборудование: фильтр рамный; установка для исследования процесса осаждения; лабораторная установка для изучения процесса передачи тепла, состоящая из теплообменника «труба в трубе», термометров, ротаметров; лабораторная установка для изучения работы пароконденсационной холодильной машины; установка для исследования режимов движения жидкостей. Блок пылеулавливания, центрифуга, установка ректификационная, установка абсорбционная, смеситель турбула. Сушилка барабанная, сушилка конвективная.	

Для самостоятельной работы обучающихся предусмотрены помещения, укомплектованные специализированной мебелью, оснащенные компьютерной техникой с возможностью подключения к сети «Интернет» и обеспечением доступа в электронную информационно-образовательную среду университета.

Наименование помещений для самостоятельной работы обучающихся	Оснащенность помещений для самостоятельной работы обучающихся	Перечень лицензионного программного обеспечения / Реквизиты подтверждающего документа
Помещение для самостоятельной работы обучающихся (читальный зал Научной библиотеки)	Мебель: учебная мебель Комплект специализированной мебели: компьютерные столы Оборудование: компьютерная техника с подключением к информационно-коммуникационной сети «Интернет» и доступом в электронную информационно-образовательную среду образовательной организации, веб-камеры, коммуникационное оборудование, обеспечивающее доступ к сети интернет (проводное соединение и беспроводное соединение по технологии Wi-Fi)	Microsoft Windows 7 pro Лицензия №49487340 Microsoft Office2007 Лицензия №49487340

20.03.01 «Техносферная безопасность»  
«Защита в чрезвычайных ситуациях»

Наименование помещений для самостоятельной работы обучающихся	Оснащенность помещений для самостоятельной работы обучающихся	Перечень лицензионного программного обеспечения / Реквизиты подтверждающего документа
Помещение для самостоятельной работы обучающихся (ауд. 333/А)	Мебель: учебная мебель Комплект специализированной мебели: компьютерные столы Оборудование: компьютерная техника с подключением к информационно-коммуникационной сети «Интернет» и доступом в электронную информационно-образовательную среду образовательной организации, веб-камеры, коммуникационное оборудование, обеспечивающее доступ к сети интернет (проводное соединение и беспроводное соединение по технологии Wi-Fi)	Microsoft Windows XP Лицензия №44964701 Microsoft Office 2007 Лицензия №44964701

## 7. ТЕКУЩИЙ КОНТРОЛЬ УСПЕВАЕМОСТИ И ПРОМЕЖУТОЧНАЯ АТТЕСТАЦИЯ

Проверка достижения результатов обучения по дисциплине осуществляется в рамках текущего контроля успеваемости и промежуточной аттестации.

### 7.1. Текущий контроль успеваемости

Текущий контроль успеваемости включает в себя мероприятия по оцениванию выполнения заданий на практических занятиях, заданий для самостоятельной работы. Мероприятия текущего контроля успеваемости приведены в таблице 7.1.

Таблица 7.1 – Мероприятия текущего контроля успеваемости

Обозначение	Наименование	Форма контроля
ЛР01	Изучение работы парокомпрессионной холодильной установки	защита
ЛР02	Исследование изменения параметров влажного воздуха в процессе сушки влажного материала	защита
ЛР03	Экспериментальное определение коэффициентов теплоотдачи	защита
ЛР04	Исследование влияния скорости движения теплоносителя на величину коэффициента теплоотдачи	защита

### 7.2. Промежуточная аттестация

Формы промежуточной аттестации по дисциплине приведены в таблице 7.2.

Таблица 7.2 – Формы промежуточной аттестации

Обозначение	Форма отчетности	Очная	Заочная
Зач01	Зачет	4 семестр	2 курс

## 8. ФОНД ОЦЕНОЧНЫХ СРЕДСТВ

### 8.1. Оценочные средства

Оценочные средства соотнесены с результатами обучения по дисциплине и индикаторами достижения компетенций.

#### **ИД-9 (ПК-1) Знание физических законов превращения энергии в термодинамических процессах, законов переноса тепла, принципов работы типовой аппаратуры**

Результаты обучения	Контрольные мероприятия
воспроизводит основные законы превращения энергии в термодинамических процессах; формулирует основные законы переноса тепла; знает принципы работы типовой аппаратуры	ЛР01, ЛР02, Зач01

Вопросы к защите лабораторной работы ЛР01, ЛР02

1. Какие основные элементы включает в себя одноступенчатая парокompрессионная холодильная машина?
2. Какие термодинамические процессы образуют цикл парокompрессионной холодильной машины?
3. Что такое удельная теплота парообразования жидкости?
4. Что такое влажный, сухой насыщенный и перегретый пар?
5. Что называют степенью сухости?

Вопросы к зачету Зач01

1. Изохорный процесс. Уравнение процесса. Изображение процесса в  $p-v$  и  $T-s$  диаграммах. Уравнение энергетического баланса. Графоаналитический анализ процесса.
2. Изобарный процесс. Уравнение процесса. Изображение процесса в  $p-v$  и  $T-s$  диаграммах. Уравнение энергетического баланса. Графоаналитический анализ процесса.
3. Изотермический процесс. Уравнение процесса. Изображение процесса в  $p-v$  и  $T-s$  диаграммах. Уравнение энергетического баланса. Графоаналитический анализ процесса.
4. Адиабатный процесс. Уравнение процесса. Изображение процесса в  $p-v$  и  $T-s$  диаграммах. Уравнение энергетического баланса. Графоаналитический анализ процесса.
5. Прямой цикл Карно. Изображение цикла в  $p-v$  и  $T-s$  диаграммах. Графоаналитический анализ цикла. Термический КПД и его анализ.
6. Теплоемкость. Удельная теплоемкость. Взаимосвязь различных видов теплоемкостей.
7. Идеальный цикл ДВС с подводом теплоты при постоянном объеме. Характерные параметры цикла, уравнение термического КПД и его анализ. Изображение цикла в  $p-v$  и  $T-s$  диаграммах. Графоаналитический анализ цикла.
8. Идеальный цикл ДВС с подводом теплоты при постоянном давлении. Характерные параметры цикла, уравнение термического КПД и его анализ. Изображение цикла в  $p-v$  и  $T-s$  диаграммах. Графоаналитический анализ цикла.
9. Идеальный цикл ДВС со смешанным подводом теплоты. Характерные параметры цикла, уравнение термического КПД и его анализ. Изображение цикла в  $p-v$  и  $T-s$  диаграммах. Графоаналитический анализ цикла.
10. Истечение газов и паров. Дросселирование.

#### **ИД-10 (ПК-1) Умение рассчитывать типовые термодинамические процессы и циклы, определять основные характеристики процессов теплопередачи**

Результаты обучения	Контрольные мероприятия
рассчитывает типовые термодинамические процессы и циклы; умеет прогнозировать выходные характеристики термодинамических процессов при заданных начальных условиях; определяет основные характеристики процессов те-	ЛР02, Зач01

Результаты обучения	Контрольные мероприятия
плопередачи	

Вопросы к защите лабораторной работы ЛР03

6. Расскажите о процессе парообразования при  $p = \text{const}$ , изобразите его в  $p-v$ -координатах и укажите его характерные точки на графике?
7. Как выглядит изображение цикла парокомпрессионной холодильной машины на  $Ts$  – диаграмме?
8. Какие холодильные агенты используются в парокомпрессионных холодильных машинах? На какие основные группы подразделяют хладагенты?
9. Какие требования предъявляются к хладагентам?

Вопросы к зачету Зач01

11. Идеальный цикл ГТУ с подводом теплоты при постоянном объеме. Характерные параметры цикла, уравнение термического КПД и его анализ. Изображение цикла в  $p-v$  и  $T-s$  диаграммах. Графоаналитический анализ цикла.
12. Идеальный цикл ГТУ с подводом теплоты при постоянном давлении. Характерные параметры цикла, уравнение термического КПД и его анализ. Изображение цикла в  $p-v$  и  $T-s$  диаграммах. Графоаналитический анализ цикла.
13. Водяной пар.  $T-s$  и  $H-s$  диаграммы водяного пара.
14. Принципиальная схема паросиловой установки, работающей по циклу Ренкина. Изображение цикла Ренкина для паросиловой установки в  $T-s$  диаграмме. Графоаналитический анализ цикла. Термический КПД и его анализ.
15. Влажный воздух.  $h-d$  диаграмма влажного воздуха.
16. Идеальный цикл одноступенчатого компрессора. Изображение цикла в  $p-v$  диаграмме. Графоаналитический анализ цикла. Работа, затрачиваемая на получение 1 кг сжатого газа.
17. Идеальный цикл многоступенчатого компрессора. Изображение цикла в  $p-v$  диаграмме. Графоаналитический анализ цикла. Работа, затрачиваемая на получение 1 кг сжатого газа.
18. Идеальный цикл воздушной холодильной машины. Изображение цикла в  $p-v$  и  $T-s$  диаграммах. Графоаналитический анализ цикла. Холодильный коэффициент и его анализ.
19. Идеальный цикл компрессорной паровой холодильной машины. Изображение цикла в  $p-v$  и  $T-s$  диаграммах. Графоаналитический анализ цикла. Холодильный коэффициент и его анализ.

**ИД-11 (ПК-1) Владение навыками выполнения технологических расчетов и выбора аппаратуры для реализации термодинамических и тепловых процессов**

Результаты обучения	Контрольные мероприятия
владеет навыками выполнения технологических расчетов; выбирает типовую аппаратуру для проведения тепловых процессов; владеет навыками построения термодинамических циклов	ЛР03, Зач01

Вопросы к защите лабораторной работы ЛР04

10. Какую функцию выполняет компрессор холодильной машины? Приведите классификацию холодильных компрессоров?
11. Каковы особенности теплообмена в конденсаторах и испарителях холодильных установок?
12. Каково назначение дросселя? Как он устроен?
13. Для чего служат фильтр-осушитель и ресивер-коллектор? Как они устроены?
14. С какой целью в холодильной машине устанавливают ресивер? Как он

устроен?

Вопросы к зачету Зач01

20. Эксергия. Эксергетический метод анализа циклов.
21. Три элементарных вида теплообмена, их характеристики.
22. Теплопроводность. Дать характеристику этого вида теплообмена. Коэффициент теплопроводности, его физическая сущность.
23. Основной закон теплопроводности. Величины, влияющие на процесс теплопроводности. Что является носителем энергии?
24. Конвекция. Виды конвекции и их влияние на процесс теплообмена.
25. Режимы движения теплоносителей, их описание, характеристика, их влияние на процесс теплообмена.
26. Тепловое излучение, описание процесса, физическая сущность теплового излучения, причины, влияющие на процесс. Что является носителем тепловой энергии?
27. Основные законы лучистого теплообмена.
28. Лучистый теплообмен между телами и методы изменения его интенсивности.
29. Конвективный теплообмен. Дать физическое описание данного вида теплообмена. Математическое описание процесса.
30. Коэффициент теплоотдачи. Физическая сущность, размерность.
31. Описать пути интенсификации процесса теплоотдачи, дать математическое подтверждение.
32. Теория подобия. Критерии подобия.
33. Теплопередача, характеристика процесса, величины, влияющие на процесс. Математическое описание теплопередачи, его анализ.
34. Коэффициент теплопередачи, его анализ, величины влияющие на него.
35. Пути интенсификации процесса теплопередачи, дать математическое подтверждение.
36. Тепловая изоляция.
37. Дать классификацию теплообменных аппаратов и их назначение.

## 8.2. Критерии и шкалы оценивания

Каждое мероприятие текущего контроля успеваемости оценивается по шкале «зачтено», «не зачтено».

Оценка «зачтено» выставляется обучающемуся при выполнении всех указанных показателей (Таблица 8.1), допускаются несущественные неточности в изложении и оформлении материала

При невыполнении хотя бы одного из показателей выставляется оценка «не зачтено».

Таблица 8.1 – Критерии оценивания мероприятий текущего контроля успеваемости

Наименование, обозначение	Показатель
Лабораторная работа	лабораторная работа выполнена в полном объеме; по лабораторной работе представлен отчет, содержащий необходимые расчеты, выводы, оформленный в соответствии с установленными требованиями; на защите лабораторной работы даны правильные ответы не менее чем на 50% заданных вопросов

Зачет (Зач01).

Задание состоит из 2 теоретических вопросов.



Время на подготовку: 45 минут.

Оценка «зачтено» выставляется обучающемуся, если он знает программный материал, грамотно и по существу излагает его, не допуская существенных неточностей в ответах на вопросы.

Оценка «не зачтено» выставляется обучающемуся, который не знает значительной части программного материала, допускает существенные ошибки в ответах на вопросы

МИНИСТЕРСТВО НАУКИ И ВЫСШЕГО ОБРАЗОВАНИЯ РОССИЙСКОЙ ФЕДЕРАЦИИ  
Федеральное государственное бюджетное образовательное учреждение  
высшего образования

«Тамбовский государственный технический университет»  
(ФГБОУ ВО «ТГТУ»)



УТВЕРЖДАЮ



Директор Технологического института

Д.Л. Полушкин

« 21 » января 20 21 г.

## РАБОЧАЯ ПРОГРАММА ДИСЦИПЛИНЫ

Б1.В.12 Механика жидкости и газа

(шифр и наименование дисциплины в соответствии с утвержденным учебным планом подготовки)

Направление

20.03.01 Техносферная безопасность

(шифр и наименование)

Профиль

Защита в чрезвычайных ситуациях

(наименование профиля образовательной программы)

Формы обучения:

очная, заочная

Кафедра: Технологические процессы, аппараты и техносферная безопасность

(наименование кафедры)

Составитель:

К.Т.Н., доцент

степень, должность

подпись

А.Н. Колиух

инициалы, фамилия

Заведующий кафедрой

подпись

Н.С. Гатапова

инициалы, фамилия

Тамбов 2021

## 1. ПЛАНИРУЕМЫЕ РЕЗУЛЬТАТЫ ОБУЧЕНИЯ ПО ДИСЦИПЛИНЕ И ЕЕ МЕСТО В СТРУКТУРЕ ОПОП

Цель освоения дисциплины – достижение планируемых результатов обучения (таблица 1.1), соотнесенных с индикаторами достижения компетенций и целью реализации ОПОП.

Дисциплина входит в состав части образовательной программы, формируемой участниками образовательных отношений.

Таблица 1.1 – Результаты обучения по дисциплине

Код, наименование индикатора	Результаты обучения по дисциплине
<b>ПК-1 способен принимать участие в инженерных разработках организационно-технического обеспечения техносферной безопасности в составе коллектива</b>	
ИД-6 (ПК-1) знание физических законов движения жидкостей и газов, основ гидростатики и гидродинамики, принципов работы гидравлических аппаратов и гидромашин	знает принципы распределения давления в покоящейся жидкости
	формулирует основные законы движения вязких жидкостей и газов;
	знает подобие гидродинамических процессов, метод размерностей
	знает законы распределения скоростей и сопротивлений при ламинарных и турбулентных течениях в трубах
ИД-7 (ПК-1) умение выполнять технологические расчёты трубопроводов, гидравлических аппаратов и гидромашин и использовать их в технологических схемах	умеет определять гидравлические сопротивления системы трубопроводов
	умеет проводить расчеты простых и сложных трубопроводов
	умеет определять характеристики машин для повышения давления
ИД-8 (ПК-1) владение методическими основами решения задач прикладной гидравлики и проектирования типовых трубопроводных сетей и гидравлических аппаратов	владеет методами определения характеристик простых и сложных трубопроводных систем
	владеет методиками гидравлических расчетов простых и сложных трубопроводных систем
	владеет навыками определения характеристик машин для повышения давления

Результаты обучения по дисциплине достигаются в рамках осуществления всех видов контактной и самостоятельной работы обучающихся в соответствии с утвержденным учебным планом.

Индикаторы достижения компетенций считаются сформированными при достижении соответствующих им результатов обучения.

## 2. ОБЪЁМ ДИСЦИПЛИНЫ

Объем дисциплины составляет 4 зачетные единицы, включая трудоемкость промежуточной аттестации.

Ниже приведено распределение общего объема дисциплины (в академических часах) по видам учебных занятий в период теоретического обучения.

Виды работ	Форма обучения	
	Очная	Заочная
	4 семестр	2 курс
<b><i>Контактная работа</i></b>	<b>52</b>	<b>10</b>
занятия лекционного типа	32	2
лабораторные занятия	16	4
практические занятия		
курсовое проектирование		
консультации	2	2
промежуточная аттестация	2	2
<b><i>Самостоятельная работа</i></b>	<b>92</b>	<b>134</b>
<b><i>Всего</i></b>	<b>144</b>	<b>144</b>

### 3. СОДЕРЖАНИЕ ДИСЦИПЛИНЫ

#### **Тема 1. Введение. Определение гидравлики как науки и ее связь с другими дисциплинами.**

Введение. Определение гидравлики как науки и ее связь с другими дисциплинами. Краткая история развития гидравлики. Понятие о структуре жидкости. Основные физические свойства жидкостей. Понятие идеальной жидкости.

СР01 Определение гидравлики и нефтегазовой гидромеханики.

#### **Тема 2. Гидростатика.**

Гидростатическое давление и его свойства. Дифференциальные уравнения равновесия жидкости и их интегрирование. Основное уравнение гидростатики. Закон Паскаля. Сила давления жидкости на плоские поверхности. Центр давления и определение его координат. Сила давления жидкости на цилиндрические поверхности. Закон Архимеда. Устойчивость плавающих тел.

СР02. Понятие о ньютоновских и неньютоновских жидкостях. Многофазные и однофазные системы.

СР03 Единицы измерений и размерности давлений.

СР04 Свойства, которыми обладает гидростатическое давление.

СР05 Основное уравнение гидростатики.

СР06 Закон Паскаля.

СР07 Определение гидростатического давления при помощи пьезометров.

СР08 Пьезометрическая высота.

СР09 Гидростатическое давление в точке.

СР10 Приборы для измерения давления.

СР11 Дифференциальные уравнения равновесия жидкости.

СР 12 Поверхности уровня.

СР 13 Какие параметры жидкости связывает основное дифференциальное уравнение гидростатики?

СР14 Закон Паскаля. Физический смысл закона Паскаля.

СР15 Относительный покой жидкости.

СР16 Сообщающиеся сосуды.

СР17 Абсолютное давление.

СР18 Избыточное давление.

СР19 Вакуумметрическое давление.

СР20 Вакуумметрическая высота.

СР21 Силы гидростатического давления жидкости на стенки.

СР22 Силы давления на плоскую стенку.

СР23 Силы давления жидкости на дно сосуда.

СР24 Силы давления жидкости на цилиндрическую стенку.

СР25 Давление жидкости на стенки труб.

СР26 Закон Архимеда.

СР27 Остойчивость плавающего тела.

СР28 Гидростатический парадокс.

СР29 Гидростатические машины.

#### **Тема 3. Динамика жидкости.**

Основные понятия, определения и законы движения жидкости. Уравнение расхода. Условие неразрывности течения. Уравнение Бернулли для элементарной струйки идеаль-

ной жидкости и целого потока реальной жидкости. Геометрический и энергетический смысл уравнения Бернулли. Примеры использования уравнения Бернулли в технике.

ЛР01 Определение поля скоростей в трубопроводе круглого сечения

СР30 Основные понятия кинематики и динамики жидкости.

СР31 Расход жидкости.

СР32 Элементы потока жидкости.

СР33 Приборы, предназначенные для измерения расхода жидкости.

СР34 Мощность потока жидкости.

СР35 Понятие об удельной энергии потока жидкости.

СР36 Установившееся и неустановившееся движения жидкости.

СР37 Живое сечение потока.

СР38 Уравнение неразрывности потока.

СР39 Объемный, весовой и массовый расходы жидкости.

СР40 Уравнение Бернулли для струйки идеальной жидкости.

СР41 Уравнение Бернулли для потока реальной жидкости.

СР42 Уравнение Бернулли для потока идеальной жидкости.

СР43 Отличие уравнения Бернулли для идеальных и реальных жидкостей.

СР44 Особенности составления уравнения Бернулли для объемных гидроприводов.

СР45 Режимы течения жидкости.

СР46 Основы гидродинамического подобия.

СР47 Средние скорости потока жидкости.

СР48 Понятие о кавитации жидкости.

#### **Тема 4. Гидравлические сопротивления.**

Режимы движения жидкости. Основное уравнение равномерного движения. Общая формула для потерь напора по длине. Коэффициент гидравлического трения. Местные сопротивления. Основные их виды. Потери напора при внезапном расширении потока. Формула Борда-Карно. Взаимное влияние местных сопротивлений.

ЛР02 Определение гидравлических сопротивлений трубопроводов.

СР49 Основные зоны (по графику Никурадзе) и их физический смысл.

СР50 Расчет простых трубопроводов.

СР51 Классификация трубопроводов.

СР52 Потери давления в трубопроводах.

СР53 Местные сопротивления.

#### **Тема 5. Гидравлический расчет напорных трубопроводов.**

Виды трубопроводов. Основные расчетные зависимости. Расчет простых коротких и длинных трубопроводов. Основные типы задач. Сложные трубопроводы. Расчет последовательно и параллельно соединенного трубопровода, разветвленного трубопровода. Гидравлический удар в трубах.

СР54 Какие конструктивные элементы в трубопроводах создают местные сопротивления?

СР55 Понятие об эквивалентной длине.

СР56 Гидравлические сопротивления.

### **Тема 7. Центробежные насосы**

Конструктивная схема и принцип действия. Основные уравнения центробежных насосов. Классификация насосов: по коэффициенту быстроходности, конструкции колеса, расположению опор и вала, количеству ступеней, конструкции корпуса, типу уплотнений и подшипников, разгрузке ротора. Характеристики насосов (комплексные универсальные, относительные). Теоретические характеристики. Потери энергии в насосе. Действительные характеристики.

Характеристики насосов в условиях эксплуатации. Кавитация, всасывающая способность насосов. Влияние вязкости и плотности жидкости на комплексную характеристику. Пересчёт характеристик с воды на нефтепродукты. Совместная работа насосов и трубопроводной сети. Совместная работа насоса и трубопровода, рабочая точка насоса. Последовательное, и смешанное соединение насосов, рабочая точка системы и отдельных насосов. Регулирование работы центробежных насосов. Способы регулирования. Область применения центробежных насосов.

ЛР03 Определение характеристик центробежного насоса.

СР54 Схема и принцип действия центробежного насоса.

СР55 Потери энергии в насосе. КПД насоса.

СР56 Кавитация, всасывающая способность насосов.

СР57 Способы регулирования работы центробежных насосов.

СР58 Область применения центробежных насосов.

### **Тема 8. Поршневые насосы**

Классификация, принцип действия, конструктивные особенности. Подача насоса, способы устранения её неравномерности. Характеристики насоса, способы регулирования подачи насоса. Индикаторная диаграмма, мощность насоса.

СР59 Схема и принцип действия поршневого насоса.

СР60 Потери энергии в насосе. КПД насоса.

СР61 Всасывающая способность насосов.

СР62 Способы регулирования работы поршневого насосов.

СР63 Область применения поршневых насосов.

## 4. ПЕРЕЧЕНЬ УЧЕБНОЙ ЛИТЕРАТУРЫ, ИНФОРМАЦИОННЫХ РЕСУРСОВ И ТЕХНОЛОГИЙ

### 4.1. Учебная литература

1. Моргунов, К.П. Гидравлика. [Электронный ресурс] — Электрон. дан. — СПб. : Лань, 2014. — 288 с. — Режим доступа: <http://e.lanbook.com/book/51930> — Загл. с экрана.
2. Андрижиевский А.А. Механика жидкости и газа [Электронный ресурс]: учебное пособие/ Андрижиевский А.А.— Электрон. текстовые данные.— Минск: Вышэйшая школа, 2014.— 207 с.— Режим доступа: <http://www.iprbookshop.ru/35498>.— ЭБС «IPRbooks», по паролю
3. Алексеев Г.В. Виртуальный лабораторный практикум по курсу «Механика жидкости и газа» [Электронный ресурс]: учебное пособие/ Алексеев Г.В., Бриденко И.И.— Электрон. текстовые данные.— Саратов: Вузовское образование, 2013.— 132 с.— Режим доступа: <http://www.iprbookshop.ru/16895>.— ЭБС «IPRbooks», по паролю
4. Зуева Е.Ю. Гидростатика. Гидродинамика вязкой жидкости. Практикум с методическими указаниями и решениями [Электронный ресурс]: учебное пособие/ Зуева Е.Ю.— Электрон. текстовые данные.— М.: Издательский дом МЭИ, 2012.— 144 с.— Режим доступа: <http://www.iprbookshop.ru/33177>.— ЭБС «IPRbooks», по паролю

### 4.2. Интернет-ресурсы, в том числе современные профессиональные базы данных и информационные справочные системы

- Университетская информационная система «РОССИЯ» <https://uisrussia.msu.ru>  
Справочно-правовая система «Консультант+» <http://www.consultant-urist.ru>  
Справочно-правовая система «Гарант» <http://www.garant.ru>  
База данных Web of Science <https://apps.webofknowledge.com/>  
База данных Scopus <https://www.scopus.com>  
Портал открытых данных Российской Федерации <https://data.gov.ru>  
База открытых данных Министерства труда и социальной защиты РФ <https://rosmintrud.ru/opendata>  
База данных Научной электронной библиотеки eLIBRARY.RU <https://elibrary.ru/>  
База данных профессиональных стандартов Министерства труда и социальной защиты РФ <http://profstandart.rosmintrud.ru/obshchiy-informatsionnyy-blok/natsionalnyy-reestr-professionalnykh-standartov/>  
Базы данных Министерства экономического развития РФ <http://www.economy.gov.ru>  
База открытых данных Росфинмониторинга <http://www.fedsfm.ru/opendata>  
Электронная база данных «Издательство Лань» <https://e.lanbook.com>  
Электронная библиотечная система «IPRbooks» <http://www.iprbookshop.ru>  
База данных «Электронно-библиотечная система «ЭБС ЮРАЙТ» <https://www.biblio-online.ru>  
База данных электронно-библиотечной системы ТГТУ <http://elib.tstu.ru>  
Федеральная государственная информационная система «Национальная электронная библиотека» <https://нэб.рф>  
Национальный портал онлайн обучения «Открытое образование» <https://openedu.ru>  
Электронная база данных "Polpred.com Обзор СМИ" <https://www.polpred.com>  
Официальный сайт Федерального агентства по техническому регулированию и метрологии <http://protect.gost.ru/>

Ресурсы электронной информационно-образовательной среды университета представлены в локальном нормативном акте «Положение об электронной информационно-образовательной среде Тамбовского государственного технического университета».

Электронные образовательные ресурсы, к которым обеспечен доступ обучающихся, в т.ч. приспособленные для использования инвалидами и лицами с ограниченными воз-



возможностями здоровья, приведены на официальном сайте университета в разделе «Университет»-«Сведения об образовательной организации»-«Материально-техническое обеспечение и оснащённость образовательного процесса».

Сведения о лицензионном программном обеспечении, используемом в образовательном процессе, представлены на официальном сайте университета в разделе «Образование»-«Учебная работа»-«Доступное программное обеспечение».

## 5. МЕТОДИЧЕСКИЕ УКАЗАНИЯ ДЛЯ ОБУЧАЮЩИХСЯ ПО ОСВОЕНИЮ ДИСЦИПЛИНЫ

### **Планирование и организация времени, необходимого для изучения дисциплины.**

Важным условием успешного освоения дисциплины является создание Вами системы правильной организации труда, позволяющей распределить учебную нагрузку равномерно в соответствии с графиком образовательного процесса. Большую помощь в этом может оказать составление плана работы на семестр, месяц, неделю, день. Его наличие позволит подчинить свободное время целям учебы, трудиться более успешно и эффективно. С вечера всегда надо распределять работу на завтрашний день. В конце каждого дня целесообразно подвести итог работы: тщательно проверить, все ли выполнено по намеченному плану, не было ли каких-либо отступлений, а если были, по какой причине они произошли. Нужно осуществлять самоконтроль, который является необходимым условием Вашей успешной учебы. Если что-то осталось невыполненным, необходимо изыскать время для завершения этой части работы, не уменьшая объема недельного плана. Все задания к практическим занятиям, а также задания, вынесенные на самостоятельную работу, рекомендуется выполнять непосредственно после соответствующей темы лекционного курса, что способствует лучшему усвоению материала, позволяет своевременно выявить и устранить «пробелы» в знаниях, систематизировать ранее пройденный материал, на его основе приступить к овладению новыми знаниями и навыками.

Система университетского обучения основывается на рациональном сочетании нескольких видов учебных занятий (в первую очередь, лекций и практических занятий), работа на которых обладает определенной спецификой.

#### **Подготовка к лекциям.**

Знакомство с дисциплиной происходит уже на первой лекции, где от Вас требуется не просто внимание, но и самостоятельное оформление конспекта. При работе с конспектом лекций необходимо учитывать тот фактор, что одни лекции дают ответы на конкретные вопросы темы, другие – лишь выявляют взаимосвязи между явлениями, помогая студенту понять глубинные процессы развития изучаемого предмета как в истории, так и в настоящее время.

Конспектирование лекций – сложный вид вузовской аудиторной работы, предполагающий интенсивную умственную деятельность студента. Конспект является полезным тогда, когда записано самое существенное и сделано это Вами. Не надо стремиться записать дословно всю лекцию. Такое «конспектирование» приносит больше вреда, чем пользы. Целесообразно вначале понять основную мысль, излагаемую лектором, а затем записать ее. Желательно запись осуществлять на одной странице листа или оставляя поля, на которых позднее, при самостоятельной работе с конспектом, можно сделать дополнительные записи, отметить непонятные места.

Конспект лекции лучше подразделять на пункты, соблюдая красную строку. Этому в большой степени будут способствовать вопросы плана лекции, предложенные преподавателям. Следует обращать внимание на акценты, выводы, которые делает лектор, отмечая наиболее важные моменты в лекционном материале замечаниями «важно», «хорошо запомнить» и т.п. Можно делать это и с помощью разноцветных маркеров или ручек, подчеркивая термины и определения.

Целесообразно разработать собственную систему сокращений, аббревиатур и символов. Однако при дальнейшей работе с конспектом символы лучше заменить обычными словами для быстрого зрительного восприятия текста.

Работая над конспектом лекций, Вам всегда необходимо использовать не только учебник, но и ту литературу, которую дополнительно рекомендовал лектор. Именно такая серьезная, кропотливая работа с лекционным материалом позволит глубоко овладеть теоретическим материалом.

### **Рекомендации по работе с литературой.**

Работу с литературой целесообразно начать с изучения общих работ по теме, а также учебников и учебных пособий. Далее рекомендуется перейти к анализу монографий и статей, рассматривающих отдельные аспекты проблем, изучаемых в рамках курса, а также официальных материалов и неопубликованных документов (научно-исследовательские работы, диссертации), в которых могут содержаться основные вопросы изучаемой проблемы.

Работу с источниками надо начинать с ознакомительного чтения, т.е. просмотреть текст, выделяя его структурные единицы. При ознакомительном чтении закладками отмечаются те страницы, которые требуют более внимательного изучения.

В зависимости от результатов ознакомительного чтения выбирается дальнейший способ работы с источником. Если для разрешения поставленной задачи требуется изучение некоторых фрагментов текста, то используется метод выборочного чтения. Если в книге нет подробного оглавления, следует обратить внимание ученика на предметные и именные указатели.

Избранные фрагменты или весь текст (если он целиком имеет отношение к теме) требуют вдумчивого, неторопливого чтения с «мысленной проработкой» материала. Такое чтение предполагает выделение: 1) главного в тексте; 2) основных аргументов; 3) выводов. Особое внимание следует обратить на то, вытекает тезис из аргументов или нет.

Необходимо также проанализировать, какие из утверждений автора носят проблематичный, гипотетический характер, и уловить скрытые вопросы.

Понятно, что умение таким образом работать с текстом приходит далеко не сразу. Наилучший способ научиться выделять главное в тексте, улавливать проблематичный характер утверждений, давать оценку авторской позиции – это сравнительное чтение, в ходе которого Вы знакомитесь с различными мнениями по одному и тому же вопросу, сравниваете весомость и доказательность аргументов сторон и делаете вывод о наибольшей убедительности той или иной позиции.

Если в литературе встречаются разные точки зрения по тому или иному вопросу из-за сложности прошедших событий и правовых явлений, нельзя их отвергать, не разобравшись. При наличии расхождений между авторами необходимо найти рациональное зерно у каждого из них, что позволит глубже усвоить предмет изучения и более критично оценивать изучаемые вопросы. Знакомясь с особыми позициями авторов, нужно определять их схожие суждения, аргументы, выводы, а затем сравнивать их между собой и применять из них ту, которая более убедительна.

Следующим этапом работы с литературными источниками является создание конспектов, фиксирующих основные тезисы и аргументы. Можно делать записи на отдельных листах, которые потом легко систематизировать по отдельным темам изучаемого курса. Другой способ – это ведение тематических тетрадей-конспектов по одной какой-либо теме. Большие специальные работы монографического характера целесообразно конспектировать в отдельных тетрадях. Здесь важно вспомнить, что конспекты пишутся на одной стороне листа, с полями и достаточным для исправления и ремарок межстрочным расстоянием (эти правила соблюдаются для удобства редактирования). Если в конспектах приводятся цитаты, то непременно должно быть дано указание на источник (автор, название, выходные данные, № страницы). Впоследствии эта информация может быть использована при написании текста реферата или другого задания.

Таким образом, при работе с источниками и литературой важно уметь:

- сопоставлять, сравнивать, классифицировать, группировать, систематизировать информацию в соответствии с определенной учебной задачей;
- обобщать полученную информацию, оценивать прослушанное и прочитанное;
- фиксировать основное содержание сообщений; формулировать, устно и письменно, основную идею сообщения; составлять план, формулировать тезисы;

- готовить и презентовать развернутые сообщения типа доклада;
- работать в разных режимах (индивидуально, в паре, в группе), взаимодействуя друг с другом;
- пользоваться реферативными и справочными материалами;
- контролировать свои действия и действия своих товарищей, объективно оценивать свои действия;
- обращаться за помощью, дополнительными разъяснениями к преподавателю, другим студентам;
- пользоваться лингвистической или контекстуальной догадкой, словарями различного характера, различного рода подсказками, опорами в тексте (ключевые слова, структура текста, предваряющая информация и др.);
- использовать при говорении и письме перифраз, синонимичные средства, слово-описания общих понятий, разъяснения, примеры, толкования, «словотворчество»;
- повторять или перефразировать реплику собеседника в подтверждении понимания его высказывания или вопроса;
- обратиться за помощью к собеседнику (уточнить вопрос, переспросить и др.);
- использовать мимику, жесты (вообще и в тех случаях, когда языковых средств не хватает для выражения тех или иных коммуникативных намерений).

#### **Подготовка к промежуточной аттестации.**

При подготовке к промежуточной аттестации целесообразно:

- внимательно изучить перечень вопросов и определить, в каких источниках находятся сведения, необходимые для ответа на них;
- внимательно прочитать рекомендованную литературу;
- составить краткие конспекты ответов (планы ответов).

## 6. МАТЕРИАЛЬНО-ТЕХНИЧЕСКОЕ ОБЕСПЕЧЕНИЕ

По всем видам учебной деятельности в рамках дисциплины используются аудитории, кабинеты и лаборатории, оснащенные необходимым специализированным и лабораторным оборудованием.

Наименование специальных помещений	Оснащенность специальных помещений	Перечень лицензионного программного обеспечения / Реквизиты подтверждающего документа
учебные аудитории для проведения занятий лекционного типа	Мебель: учебная мебель Технические средства: экран, проектор, компьютер	MS Office, Windows / Корпоративные академические лицензии бессрочные Microsoft Open License №47425744,
Учебная аудитория для проведения лабораторных работ. «Лаборатория гидромеханических и тепловых процессов»	Мебель: учебная мебель Технические средства: фильтр рамный; установка для исследования процесса осаждения; лабораторная установка для изучения процесса передачи тепла, состоящая из теплообменника «труба в трубе», термометров, ротаметров; лабораторная установка для изучения работы парокompрессионной холодильной машины;	48248803, 41251589, 46314939, 44964701, 43925361, 45936776, 47425744, 41875901, 41318363, 60102643;
Учебная аудитория для проведения лабораторных работ. «Лаборатория мембранных процессов и жидкостной экстракции»	Мебель: учебная мебель Технические средства: установка для исследования режимов движения жидкостей	
Учебная аудитория для проведения лабораторных работ. Лаборатория диффузионных жидкофазных процессов	Мебель: учебная мебель Технические средства: Блок пылеулавливания, центрифуга, установка ректификационная, установка абсорбционная, смеситель турбула	
Учебная аудитория для проведения лабораторных работ. Лаборатория диффузионных твердофазных процессов	Мебель: учебная мебель Технические средства: сушилка барабанная, сушилка конвективная.	

Для самостоятельной работы обучающихся предусмотрены помещения, укомплектованные специализированной мебелью, оснащенные компьютерной техникой с возможностью подключения к сети «Интернет» и обеспечением доступа в электронную информационно-образовательную среду университета.

Наименование помещений для самостоятельной работы обучающихся	Оснащенность помещений для самостоятельной работы обучающихся	Перечень лицензионного программного обеспечения / Реквизиты подтверждающего документа
Помещение для самостоятельной работы обучающихся (читальный зал Научной библиотеки)	Мебель: учебная мебель Комплект специализированной мебели: компьютерные столы Оборудование: компьютерная техника с подключением к информационно-коммуникационной сети «Интернет» и доступом в электронную информационно-образовательную среду образовательной организации, веб-камеры, коммуникационное оборудование, обеспечивающее доступ к сети ин-	Microsoft Windows 7 pro Лицензия №49487340 Microsoft Office2007 Лицензия №49487340

Наименование помещений для самостоятельной работы обучающихся	Оснащенность помещений для самостоятельной работы обучающихся	Перечень лицензионного программного обеспечения / Реквизиты подтверждающего документа
	тернет (проводное соединение и беспроводное соединение по технологии Wi-Fi)	
Помещение для самостоятельной работы обучающихся (ауд. 333/А)	Мебель: учебная мебель Комплект специализированной мебели: компьютерные столы Оборудование: компьютерная техника с подключением к информационно-коммуникационной сети «Интернет» и доступом в электронную информационно-образовательную среду образовательной организации, веб-камеры, коммуникационное оборудование, обеспечивающее доступ к сети интернет (проводное соединение и беспроводное соединение по технологии Wi-Fi)	Microsoft Windows XP Лицензия №44964701 Microsoft Office 2007 Лицензия №44964701

## 7. ТЕКУЩИЙ КОНТРОЛЬ УСПЕВАЕМОСТИ И ПРОМЕЖУТОЧНАЯ АТТЕСТАЦИЯ

Проверка достижения результатов обучения по дисциплине осуществляется в рамках текущего контроля успеваемости и промежуточной аттестации.

### 7.1. Текущий контроль успеваемости

Текущий контроль успеваемости включает в себя мероприятия по оцениванию выполнения заданий на практических занятиях, заданий для самостоятельной работы. Мероприятия текущего контроля успеваемости приведены в таблице 7.1.

Таблица 7.1 – Мероприятия текущего контроля успеваемости

Обозначение	Наименование	Форма контроля
ЛР01	Определение поля скоростей в трубопроводе круглого сечения	защита
ЛР02	Определение гидравлических сопротивлений трубопроводов	защита
ЛР03	Определение характеристик центробежного насоса	защита

### 7.2. Промежуточная аттестация

Формы промежуточной аттестации по дисциплине приведены в таблице 7.2.

Таблица 7.2 – Формы промежуточной аттестации

Обозначение	Форма отчетности	Очная	Заочная
Экз01	Экзамен	4 семестр	2 курс

## 8. ФОНД ОЦЕНОЧНЫХ СРЕДСТВ

### 8.1. Оценочные средства

Оценочные средства соотнесены с результатами обучения по дисциплине и индикаторами достижения компетенций.

ИД-6 (ПК-1) знание физических законов движения жидкостей и газов, основ гидростатики и гидродинамики, принципов работы гидравлических аппаратов и гидромашин

Результаты обучения	Контрольные мероприятия
знает принципы распределение давления в покоящейся жидкости	Экз01
формулирует основные законы движения вязких жидкостей и газов;	
знает подобие гидродинамических процессов, метод размерностей	
знает законы распределения скоростей и сопротивлений при ламинарных и турбулентных течениях в трубах	

#### Вопросы к экзамену Экз01

1. Краткая теория развития гидравлики.
2. Понятие жидкости.
3. Реальная и идеальная жидкости.
4. Методы гидравлических исследований.
5. Силы, действующие на жидкость.
6. Понятие давления.
7. Основные свойства жидкостей.
8. Гидростатическое давление и его свойства.
9. Уравнения равновесия.
10. Дифференциальные уравнения
11. Эйлера и их интегрирование.
12. Абсолютное и избыточное (манометрическое) давление.
13. Барометры и манометры.
14. Вакуум.
15. Пьезометры и вакуумметры.
16. Основное уравнение гидростатики.
17. Потенциальная удельная энергия жидкости.
18. Потенциальный (пьезометрический) напор.
19. Силы давления на плоские и кривые поверхности.
20. Центр давления.
21. Закон Архимеда.
22. Плавание тел.
23. Понятие о движении жидкости как непрерывной деформации сплошной материальной среды.
24. Установившееся и неустановившееся движение жидкости.
25. Напорное и безнапорное течение.
26. Линии токов жидкости и вихревые линии.
27. Плавно и резко изменяющееся движение.
28. Элементарная струйка, поток жидкости, живое сечение.
29. Гидравлический радиус, расход и средняя скорость.
30. Распределение массы в сплошной среде.
31. Уравнение неразрывности.
32. Понятие расхода.
33. Распределение сил в сплошной среде.



34. Объемные и поверхностные силы.
35. Уравнение Бернулли для установившегося движения жидкости.
36. Геометрическая и энергетическая интерпретация уравнения Бернулли.
37. Полный (гидродинамический) напор.
38. Принцип Вентури. Трубка пито.
39. Влияние различных факторов на движение жидкости.
40. Понятие о подобных потоках и критериях подобия.
41. Числа Рейнольдса, Фруда, Эйлера, Вебера.
42. Понятие о гидравлических сопротивлениях, виды потерь напора (местные и по длине).
43. Кавитация.
44. Общая формула для потерь напора по длине при установившемся равномерном движении жидкости.
45. Коэффициент Дарси.
46. Основное уравнение равномерного движения.
47. Касательные напряжения.
48. Обобщенный закон Ньютона.
49. Ламинарный и турбулентный режимы движения жидкости.
50. Критическое число Рейнольдса.
51. Пульсации скоростей при турбулентном режиме, мгновенная и осредненная местные скорости.
52. Потери напора по длине при ламинарном равномерном движении жидкости.
53. Распределение скоростей по живому сечению в цилиндрической трубе при ламинарном режиме.
54. Коэффициент Дарси при ламинарном движении.
55. Потери напора при турбулентном равномерном движении жидкости.
56. Механизм турбулизации потока: процесс перемешивания.
57. Ядро течения и пристенный слой. Кавитация.
58. Полуэмпирические теории турбулентности.
59. Коэффициент Дарси при турбулентном движении жидкости, экспериментальные методы его определения.
60. График Никурадзе.
61. Местные сопротивления, основные их виды.
62. Классификация насосов по принципу действия.
63. Объемные насосы. Схема. Принцип действия.
64. Объемный к.п.д.
65. Объемные насосы. Высота напора.
66. Объемные насосы. Высота всасывания.
67. Центробежные насосы. Схема. Принцип действия.
68. Центробежные насосы. Изображение характеристик.

ИД-7 (ПК-1) умение выполнять технологические расчёты трубопроводов, гидравлических аппаратов и гидромашин и использовать их в технологических схемах

Результаты обучения	Контрольные мероприятия
умеет определять гидравлические сопротивления системы трубопроводов	ЛР01
умеет проводить расчеты простых и сложных трубопроводов	ЛР02
умеет определять характеристики машин для повышения давления	ЛР03

ИД-8 (ПК-1) владение методическими основами решения задач прикладной гидравлики и проектирования типовых трубопроводных сетей и гидравлических аппаратов

Результаты обучения	Контрольные мероприятия
владеет методами определения характеристик простых и сложных трубопроводных систем	ЛР01
владеет методиками гидравлических расчетов простых и сложных трубопроводных систем	ЛР02
владеет навыками определения характеристик машин для повышения давления	ЛР03

Вопросы к защите лабораторной работы ЛР01

1. Схема установки.
2. Устройство и установка трубок Пито - Прандтля.
3. Скоростной коэффициент  $A$ .
4. Уравнение расхода.
5. Понятие физических величин.

Вопросы к защите лабораторной работы ЛР02

1. Схема установки.
2. Физический смысл критерия  $Re$ .
3. Гидродинамические режимы течения жидкости.
4. Нахождение коэффициентов сопротивления.
5. Уравнения для расчета потери давления от скоростного напора, на трение и местные сопротивления.
6. Физический смысл параметров.

Вопросы к защите лабораторной работы ЛР03

1. Схема установки.
2. Классификация насосов.
3. Принцип действия центробежного насоса.
4. Характеристики центробежных насосов и их взаимосвязь.
5. Изображение характеристик центробежного насоса.
6. Факторы, влияющие на высоту всасывания центробежного насоса.
7. КПД насоса.

## 8.2. Критерии и шкалы оценивания

Каждое мероприятие текущего контроля успеваемости оценивается по шкале «зачтено», «не зачтено».

Оценка «зачтено» выставляется обучающемуся при выполнении всех указанных показателей (Таблица 8.1), допускаются несущественные неточности в изложении и оформлении материала

При невыполнении хотя бы одного из показателей выставляется оценка «не зачтено».

Таблица 8.1 – Критерии оценивания мероприятий текущего контроля успеваемости

Наименование, обозначение	Показатель
Лабораторная работа	лабораторная работа выполнена в полном объеме; по лабораторной работе представлен отчет, содержащий необходимые расчеты, выводы, оформленный в соответствии с установленными требованиями; на защите лабораторной работы даны правильные ответы не менее чем

Наименование, обозначение	Показатель
	на 50% заданных вопросов

При оценивании результатов обучения по дисциплине в ходе промежуточной аттестации используются следующие критерии и шкалы.

Экзамен (Экз01).

Задание состоит из 3 теоретических вопросов.

Время на подготовку: 60 минут.

Оценка «отлично» выставляется обучающемуся, если он глубоко и прочно усвоил программный материал, исчерпывающе, последовательно, четко и логически стройно его излагает, умеет тесно увязывать теорию с практикой, свободно справляется с задачами, вопросами и другими видами применения знаний, не затрудняется с ответом при видоизменении заданий, использует в ответе материал рекомендуемой литературы, правильно обосновывает принятое решение, владеет разносторонними навыками и приемами выполнения практических заданий.

Оценка «хорошо» выставляется обучающемуся, если он твердо знает программный материал, грамотно и по существу излагает его, не допуская существенных неточностей в ответах на вопросы, правильно применяет теоретические положения при решении практических заданий, владеет необходимыми навыками и приемами их выполнения.

Оценка «удовлетворительно» выставляется обучающемуся, если он имеет знания только основного материала, но не усвоил его деталей, допускает неточности, недостаточно правильные формулировки, нарушения логической последовательности в изложении программного материала, испытывает затруднения при выполнении практических работ.

Оценка «неудовлетворительно» выставляется обучающемуся, который не знает значительной части программного материала, допускает существенные ошибки в ответах на вопросы, неуверенно, с большими затруднениями выполняет практические задания.

Результат обучения по дисциплине считается достигнутым при получении обучающимся оценки «зачтено», «удовлетворительно», «хорошо», «отлично» по каждому из контрольных мероприятий, относящихся к данному результату обучения.

МИНИСТЕРСТВО НАУКИ И ВЫСШЕГО ОБРАЗОВАНИЯ РОССИЙСКОЙ ФЕДЕРАЦИИ  
Федеральное государственное бюджетное образовательное учреждение  
высшего образования

«Тамбовский государственный технический университет»  
(ФГБОУ ВО «ТГТУ»)



УТВЕРЖДАЮ

Директор Технологического института

Д.Л. Полушкин

« 21 » января 20 21 г.

## РАБОЧАЯ ПРОГРАММА ДИСЦИПЛИНЫ

***Б1.В.13 Экспертиза и аудит безопасности***

(номер и наименование дисциплины в соответствии с утвержденным учебным планом подготовки)

Направление

***20.03.01 Техносферная безопасность***

(номер и наименование)

Профиль

***Защита в чрезвычайных ситуациях***

(наименование профиля образовательной программы)

Формы обучения: ***очная, заочная***

Кафедра: ***Технологические процессы, аппараты и техносферная безопасность***

(наименование кафедры)

Составитель:

***К.Т.Н., ДОЦЕНТ***

степень, должность

подпись

***Шубин Р.А.***

инициалы, фамилия

Заведующий кафедрой

подпись

***Гатапова Н.С.***

инициалы, фамилия

Тамбов 2021

## 1. ПЛАНИРУЕМЫЕ РЕЗУЛЬТАТЫ ОБУЧЕНИЯ ПО ДИСЦИПЛИНЕ И ЕЕ МЕСТО В СТРУКТУРЕ ОПОП

Цель освоения дисциплины – достижение планируемых результатов обучения (таблица 1.1), соотнесенных с индикаторами достижения компетенций и целью реализации ОПОП.

Дисциплина входит в состав части образовательной программы, формируемой участниками образовательных отношений.

Таблица 1.1 – Результаты обучения по дисциплине

Код, наименование индикатора	Результаты обучения по дисциплине
<b>ПК-6 способен осуществлять проверки безопасного состояния объектов различного назначения, участвовать в экспертизах их безопасности, регламентированных действующим законодательством Российской Федерации</b>	
ИД-7 (ПК-6) знание основ законодательства Российской Федерации в области техносферной безопасности	знает основы законодательства Российской Федерации в области техносферной безопасности
ИД-8 (ПК-6) умение оценивать состояние безопасности объектов экономики	умеет оценивать состояние безопасности объектов экономики
ИД-9 (ПК-6) владение навыками проведения экспертизы и аудита состояния безопасности объектов экономики	владеет навыками проведения экспертизы и аудита состояния безопасности объектов экономики

Результаты обучения по дисциплине достигаются в рамках осуществления всех видов контактной и самостоятельной работы обучающихся в соответствии с утвержденным учебным планом.

Индикаторы достижения компетенций считаются сформированными при достижении соответствующих им результатов обучения.

## 2. ОБЪЁМ ДИСЦИПЛИНЫ

Объем дисциплины составляет 6 зачетных единиц.

Ниже приведено распределение общего объема дисциплины (в академических часах) в соответствии с утвержденным учебным планом.

Виды работ	Форма обучения	
	Очная	Заочная
	5 семестр	3 курс
<b><i>Контактная работа</i></b>	<b>68</b>	<b>12</b>
занятия лекционного типа	32	2
лабораторные занятия		
практические занятия	32	6
курсовое проектирование		
консультации	2	2
промежуточная аттестация	2	2
<b><i>Самостоятельная работа</i></b>	<b>148</b>	<b>204</b>
<b><i>Всего</i></b>	<b>216</b>	<b>216</b>

### 3. СОДЕРЖАНИЕ ДИСЦИПЛИНЫ

#### **Тема 1. Основные законы РФ в области промышленной безопасности.**

Основные положения Федерального закона №116-ФЗ от 21.07.97 «О промышленной безопасности опасных производственных объектов».

Признаки опасных производственных объектов.

Федеральный закон 184-ФЗ от 22.12.2002 «О техническом регулировании». Принципы технического регулирования.

Практические занятия

ПР01

1. Технические устройства, применяемые на опасных производственных объектах. Перечень технических устройств, применяемых на опасных производственных объектах и подлежащих сертификации.
2. Условия сертификации и стандартизации технических устройств для опасных производственных объектов.

Самостоятельная работа:

СР01

1. Основные понятия Федерального закона №116-ФЗ от 21.07.97, его редакция от 23.07.2010 N 171-ФЗ;
2. Требования промышленной безопасности (в ред. Федерального закона от 19.07.2011 N 248-ФЗ);

#### **Тема 2. Общие правила проведения экспертизы промышленной безопасности.**

Основные положения инструкции промышленной безопасности «Правила проведения экспертизы промышленной безопасности». Основные определения. Область применения.

Практические занятия

ПР02

1. Разрушающие и неразрушающие методы контроля при диагностировании технологического оборудования.
2. Разработка программ диагностирования технологического оборудования.
3. Разработка заключения экспертизы технического состояния оборудования.

Самостоятельная работа:

СР02

1. Порядок ведения, учет экспертных организаций и экспертов;
2. Требования к оформлению заключения экспертизы.

#### **Тема 3. Порядок проведения экспертизы промышленной безопасности.**

Предварительный этап проведения экспертизы. Исходная документация для проведения экспертизы. Назначение экспертов.

Практические занятия

ПР03

1. Подготовка проекта заключения экспертизы.
2. Требования к оформлению заключения экспертизы. Порядок утверждения заключения экспертизы.
3. Экспертиза безопасности оборудования и технологических процессов.

Самостоятельная работа:

СР03

1. Требования, которые должны учитываться при экспертизе промышленной безопасности различных ОПО;
2. Функционирование системы экспертизы ОПО.

#### **Тема 4. Экспертиза проектной документации опасного производственного объекта.**

Требования промышленной безопасности к проектированию, строительству и приемке в эксплуатацию опасных промышленных объектов. Условия принятия решения о начале строительства, расширения, реконструкции, технического перевооружения, консервации и ликвидации опасного производственного объекта.

Изменения, вносимые в проектную документацию.

Практические занятия

ПР04

1. Типовая программа полного технического диагностирования.
2. Экологическая экспертиза производственного оборудования и технологий.
3. Учет требований безопасности и экологичности при постановке продукции на производство Самостоятельная работа:

СР04

1. Перечень документации необходимый для проведения экспертизы проектной следующие документы;
2. Перечень разделов проектной документации ОПО, которые подвергаются анализу и проверке.

#### **Тема 5. Технические устройства, применяемые на опасных производственных объектах.**

Перечень технических устройств, применяемых на опасных производственных объектах и подлежащих сертификации.

Условия сертификации и стандартизации технических устройств для опасных производственных объектов.

Практические занятия

ПР05

- 1 Учет требований безопасности и экологичности при вводе оборудования в эксплуатацию.
2. Учет требований безопасности и экологичности при эксплуатации оборудования.
3. Основы взаимодействия человека со средой обитания. Самостоятельная работа:

СР05

1. Типы и виды исполнительных механизмов;
2. Типы и виды датчиков.

#### **Тема 6. Организация диагностирования технологического оборудования.**

Характеристика методов и приборов контроля для диагностирования оборудования.

Разрушающие и неразрушающие методы контроля при диагностировании технологического оборудования.

Практические занятия

ПР06

1. Основы взаимодействия человека со средой обитания.
2. Техногенные опасности, их классификация. Самостоятельная работа:

СР06

1. Виды диагностики оборудования;
2. Приборы и оборудование используемые при диагностики оборудования.

#### **Тема 7. Разработка программ диагностирования технологического оборудования.**

Типовая программа полного технического диагностирования. (на примере диагностирования резервуара по РД-08-95-95 «Положение о системе технического диагностирования сварных вертикальных цилиндрических резервуаров для нефтепродуктов»)



Практические занятия

ПР07

1. Объекты и зоны защиты от техногенной опасности, критерии оценки их состояния.
2. Техногенная безопасность, системы техногенной безопасности.

Самостоятельная работа:

СР07

1. Общие положения программ диагностики оборудования;
2. Организацию проведения экспертного обследования технического состояния оборудования.

**Тема 8. Разработка заключения экспертизы технического состояния оборудования.**

Подготовка проекта заключения экспертизы. Требования к оформлению заключения экспертизы. Порядок утверждения заключения экспертизы.

Практические занятия

ПР08

1. Принципы защиты от техногенных опасностей.
2. Причины возникновения негативных факторов на ОПО.

Самостоятельная работа:

СР08

1. Проведение анализа результатов технического диагностирования;
2. прогнозирование остаточного ресурса оборудования.

**Тема 9. Требования к экспертам по промышленной экспертизе.** Подготовка и аттестация экспертов промышленной безопасности.

Практические занятия

ПР09

1. Организация диагностирования технологического оборудования.

Самостоятельная работа:

СР09

1. Требования к кандидатам в эксперты;
2. Дополнительные требования, предъявляемые к кандидатам в эксперты.

#### 4. ПЕРЕЧЕНЬ УЧЕБНОЙ ЛИТЕРАТУРЫ, ИНФОРМАЦИОННЫХ РЕСУРСОВ И ТЕХНОЛОГИЙ

##### 4.1. Учебная литература

1. Лопанов А.Н. Мониторинг и экспертиза безопасности жизнедеятельности [Электронный ресурс] : учебное пособие / А.Н. Лопанов, Е.В. Климова. — Электрон. текстовые данные. — Белгород: Белгородский государственный технологический университет им. В.Г. Шухова, ЭБС АСВ, 2013. — 123 с. — 2227-8397. — Режим доступа: <http://www.iprbookshop.ru/28362.html>

2. Булетова, Н.Е. Эколого-экономическая безопасность: природа, содержание и проблемы диагностики в регионах России: монография / Волгоградский филиал ФГБОУ ВПО «Российский государственный торгово-экономический университет»; Н.Е. Булетова. — Волгоград: Волгоград-ский филиал РГТЭУ, 2013. — 220 с. Режим доступа <http://www.iprbookshop.ru/26235.html>

3. Чудновский С.М. Эксплуатация и мониторинг систем и сооружений [Электронный ресурс] : учебное пособие / С.М. Чудновский, О.И. Лихачева. — Электрон. текстовые данные. — М. : Инфра-Инженерия, 2017. — 148 с. — 978-5-9729-0166-1. — Режим доступа: <http://www.iprbookshop.ru/69021.html>

4. Носов, В.В. Диагностика машин и оборудования [Электронный ресурс] : учебное пособие / В.В. Носов. — Электрон. дан. — Санкт-Петербург : Лань, 2017. — 376 с. — Режим доступа: <https://e.lanbook.com/book/90152>.

5. Кормильцин, Г.С. Диагностика технологического оборудования [Электронный ресурс]: учебное пособие / Г. С. Кормильцин, А. И. Воробьев, М. А. Промтов. - Тамбов: ТГТУ, 2013. - 99 с. <http://www.lib.tstu.ru/katalog>

6. Викулина, В.Б. Мониторинг состояния водных объектов [Электронный ресурс] : монография / В.Б. Викулина. — Электрон. текстовые данные. — М. : Московский государственный строительный университет, ЭБС АСВ, 2010. — 130 с. — 978-5-7264-0492-9. — Режим доступа: <http://www.iprbookshop.ru/16388.html>

##### 4.2. Интернет-ресурсы, в том числе современные профессиональные базы данных и информационные справочные системы

Университетская информационная система «РОССИЯ» <https://uisrussia.msu.ru>

Справочно-правовая система «Консультант+» <http://www.consultant-urist.ru>

Справочно-правовая система «Гарант» <http://www.garant.ru>

База данных Web of Science <https://apps.webofknowledge.com/>

База данных Scopus <https://www.scopus.com>

Портал открытых данных Российской Федерации <https://data.gov.ru>

База открытых данных Министерства труда и социальной защиты РФ <https://rosmintrud.ru/opendata>

База данных Научной электронной библиотеки eLIBRARY.RU <https://elibrary.ru/>

База данных профессиональных стандартов Министерства труда и социальной защиты РФ <http://profstandart.rosmintrud.ru/obshchiy-informatsionnyy-blok/natsionalnyy-reestr-professionalnykh-standartov/>

Базы данных Министерства экономического развития РФ <http://www.economy.gov.ru>

База открытых данных Росфинмониторинга <http://www.fedsfm.ru/opendata>

Электронная база данных «Издательство Лань» <https://e.lanbook.com>

Электронная библиотечная система «IPRbooks» <http://www.iprbookshop.ru>

База данных «Электронно-библиотечная система «ЭБС ЮРАЙТ» <https://www.biblio-online.ru>

База данных электронно-библиотечной системы ТГТУ <http://elib.tstu.ru>  
Федеральная государственная информационная система «Национальная электронная библиотека» <https://нэб.рф>  
Национальный портал онлайн обучения «Открытое образование» <https://openedu.ru>  
Электронная база данных "Polpred.com Обзор СМИ" <https://www.polpred.com>  
Официальный сайт Федерального агентства по техническому регулированию и метрологии <http://protect.gost.ru/>

Ресурсы электронной информационно-образовательной среды университета представлены в локальном нормативном акте «Положение об электронной информационно-образовательной среде Тамбовского государственного технического университета».

Электронные образовательные ресурсы, к которым обеспечен доступ обучающихся, в т.ч. приспособленные для использования инвалидами и лицами с ограниченными возможностями здоровья, приведены на официальном сайте университета в разделе «Университет»-«Сведения об образовательной организации»-«Материально-техническое обеспечение и оснащённость образовательного процесса».

Сведения о лицензионном программном обеспечении, используемом в образовательном процессе, представлены на официальном сайте университета в разделе «Образование»-«Учебная работа»-«Доступное программное обеспечение».

## 5. МЕТОДИЧЕСКИЕ УКАЗАНИЯ ДЛЯ ОБУЧАЮЩИХСЯ ПО ОСВОЕНИЮ ДИСЦИПЛИНЫ

Подготовка к лекционному занятию включает выполнение всех видов заданий, рекомендованных к каждой лекции, т.е. задания выполняются еще до лекционного занятия по соответствующей теме.

В ходе лекционных занятий необходимо вести конспектирование учебного материала, обращать внимание на категории, формулировки, раскрывающие содержание тех или иных явлений и процессов, научные выводы и практические рекомендации. Желательно оставить в рабочих конспектах поля, на которых делать пометки из рекомендованной литературы, дополняющие материал прослушанной лекции, а также подчеркивающие особую важность тех или иных теоретических положений.

Необходимо задавать преподавателю уточняющие вопросы с целью уяснения теоретических положений, разрешения спорных ситуаций. Целесообразно дорабатывать свой конспект лекции, делая в нем соответствующие записи из литературы, рекомендованной преподавателем и предусмотренной учебной программой.

Практические занятия позволяют развивать у студентов творческое теоретическое мышление, умение самостоятельно изучать литературу, анализировать практику; учат четко формулировать мысль, вести дискуссию, то есть имеют исключительно важное значение в развитии самостоятельного мышления.

Подготовка к опросному занятию включает два этапа. На первом этапе студент планирует свою самостоятельную работу, которая включает: уяснение задания на самостоятельную работу; подбор рекомендованной литературы; составление плана работы, в котором определяются основные пункты предстоящей подготовки. Составление плана дисциплинирует и повышает организованность в работе. Второй этап включает непосредственную подготовку к занятию. Начинать надо с изучения рекомендованной литературы. Студенту необходимо помнить, что на лекции обычно рассматривается не весь материал, а только его часть. Остальная его часть восполняется в процессе самостоятельной работы. В связи с этим работа с рекомендованной литературой обязательна. Особое внимание при этом необходимо обратить на содержание основных положений и выводов, объяснение явлений и фактов, уяснение практического приложения рассматриваемых теоретических вопросов. Студенту следует подготовить тезисы для выступлений по всем учебным вопросам, выносимым на опрос, продумать примеры с целью обеспечения тесной связи изучаемой теории с реальной жизнью.

Готовясь к докладу или реферативному сообщению, студент может обращаться за методической помощью к преподавателю. Идя на консультацию, необходимо хорошо продумать вопросы, которые требуют разъяснения.

Самостоятельная работа студента является основным средством овладения учебным материалом во время, свободное от обязательных учебных занятий. Самостоятельная работа студента над усвоением учебного материала по учебной дисциплине может выполняться в библиотеке университета, учебных кабинетах, компьютерных классах, а также в домашних условиях. Содержание самостоятельной работы студента определяется учебной программой дисциплины, методическими материалами, заданиями и указаниями преподавателя. Студент может дополнить список использованной литературы современными источниками, не представленными в списке рекомендованной литературы, и в дальнейшем использовать собственные подготовленные учебные материалы при написании курсовых и дипломных работ.

Самостоятельная работа студента может осуществляться в аудиторной и внеаудиторной формах. Самостоятельная работа в аудиторное время может включать:

- конспектирование (составление тезисов) лекций;

- работу со справочной и методической литературой;
- работу с нормативными правовыми актами;
- выступления с докладами, сообщениями на опросских занятиях;
- участие в оперативном (текущем) опросе по отдельным темам изучаемой дисциплины;
- участие в беседах, деловых (ролевых) играх, дискуссиях, круглых столах, конференциях.

Самостоятельная работа во внеаудиторное время может состоять из:

- повторение лекционного материала;
- подготовки к опросам (практическим занятиям);
- изучения учебной и научной литературы;
- изучения нормативных правовых актов (в т.ч. в электронных базах данных);
- подготовки к опросам устных докладов (сообщений).

## 6. МАТЕРИАЛЬНО-ТЕХНИЧЕСКОЕ ОБЕСПЕЧЕНИЕ

По всем видам учебной деятельности в рамках дисциплины используются аудитории, кабинеты, оснащенные необходимым специализированным оборудованием.

Наименование специальных помещений	Оснащенность специальных помещений	Перечень лицензионного программного обеспечения / Реквизиты подтверждающего документа
учебные аудитории для проведения занятий лекционного типа	Мебель: учебная мебель Технические средства: экран, проектор, компьютер	MS Office, Windows / Корпоративные академические лицензии бессрочные Microsoft Open License №47425744, 48248803, 41251589, 46314939, 44964701, 43925361, 45936776, 47425744, 41875901, 41318363, 60102643;
учебные аудитории для проведения занятий опросного типа, групповых и индивидуальных консультаций, текущего контроля и промежуточной аттестации	Мебель: учебная мебель	OpenOffice / свободно распространяемое ПО 7-Zip / свободно распространяемое ПО

Для самостоятельной работы обучающихся предусмотрены помещения, укомплектованные специализированной мебелью, оснащенные компьютерной техникой с возможностью подключения к сети «Интернет» и обеспечением доступа в электронную информационно-образовательную среду университета.

Наименование помещений для самостоятельной работы обучающихся	Оснащенность помещений для самостоятельной работы обучающихся	Перечень лицензионного программного обеспечения / Реквизиты подтверждающего документа
Помещение для самостоятельной работы обучающихся (читальный зал Научной библиотеки)	Мебель: учебная мебель Комплект специализированной мебели: компьютерные столы Оборудование: компьютерная техника с подключением к информационно-коммуникационной сети «Интернет» и доступом в электронную информационно-образовательную среду образовательной организации, веб-камеры, коммуникационное оборудование, обеспечивающее доступ к сети интернет (проводное соединение и беспроводное соединение по технологии Wi-Fi)	Microsoft Windows 7 pro Лицензия №49487340 Microsoft Office2007 Лицензия №49487340
Помещение для самостоятельной работы обучающихся (ауд. 333/А)	Мебель: учебная мебель Комплект специализированной мебели: компьютерные столы Оборудование: компьютерная техника с подключением к информационно-коммуникационной сети «Интернет» и доступом в электронную информационно-образовательную среду образовательной организации, веб-камеры, коммуникационное оборудование, обеспечивающее доступ к сети интернет (проводное соединение и беспроводное соединение по технологии Wi-Fi)	Microsoft Windows XP Лицензия №44964701 Microsoft Office 2007 Лицензия №44964701

## 7. ТЕКУЩИЙ КОНТРОЛЬ УСПЕВАЕМОСТИ И ПРОМЕЖУТОЧНАЯ АТТЕСТАЦИЯ

Проверка достижения результатов обучения по дисциплине осуществляется в рамках текущего контроля успеваемости и промежуточной аттестации.

### 7.1. Текущий контроль успеваемости

Текущий контроль успеваемости включает в себя мероприятия по оцениванию выполнения заданий на практических занятиях, заданий для самостоятельной работы. Мероприятия текущего контроля успеваемости приведены в таблице 7.1.

Таблица 7.1 – Мероприятия текущего контроля успеваемости

Обозначение	Наименование	Форма контроля
ПР01	<ol style="list-style-type: none"><li>1. Технические устройства, применяемые на опасных производственных объектах. Перечень технических устройств, применяемых на опасных производственных объектах и подлежащих сертификации.</li><li>2. Условия сертификации и стандартизации технических устройств для опасных производственных объектов.</li></ol>	опрос
ПР02	<ol style="list-style-type: none"><li>1. Разрушающие и неразрушающие методы контроля при диагностировании технологического оборудования.</li><li>2. Разработка программ диагностирования технологического оборудования.</li><li>3. Разработка заключения экспертизы технического состояния оборудования.</li></ol>	опрос
ПР03	<ol style="list-style-type: none"><li>1. Подготовка проекта заключения экспертизы.</li><li>2. Требования к оформлению заключения экспертизы. Порядок утверждения заключения экспертизы.</li><li>3. Экспертиза безопасности оборудования и технологических процессов.</li></ol>	опрос
ПР04	<ol style="list-style-type: none"><li>1. Типовая программа полного технического диагностирования.</li><li>2. Экологическая экспертиза производственного оборудования и технологий.</li><li>3. Учет требований безопасности и экологичности при постановке продукции на производство</li></ol>	опрос
ПР05	<ol style="list-style-type: none"><li>1. Учет требований безопасности и экологичности при вводе оборудования в эксплуатацию.</li><li>2. Учет требований безопасности и экологичности при эксплуатации оборудования.</li><li>3. Основы взаимодействия человека со средой обитания.</li></ol>	опрос
ПР06	<ol style="list-style-type: none"><li>1. Основы взаимодействия человека со средой обита-</li></ol>	опрос

	ния. 2. Техногенные опасности, их классификация.	
ПР07	1. Объекты и зоны защиты от техногенной опасности, критерии оценки их состояния. 2. Техногенная безопасность, системы техногенной безопасности.	опрос
ПР08	1. Принципы защиты от техногенных опасностей. 2. Причины возникновения негативных факторов на ОПО.	опрос
ПР09	Организация диагностирования технологического оборудования.	опрос

## 7.2. Промежуточная аттестация

Формы промежуточной аттестации по дисциплине приведены в таблице 7.2.

Таблица 7.2 – Формы промежуточной аттестации

Обозначение	Форма отчетности	Очная	Заочная
Экз05	Экзамен	5 семестр	3 курс



## 8. ФОНД ОЦЕНОЧНЫХ СРЕДСТВ

### 8.1. Оценочные средства

Оценочные средства соотнесены с результатами обучения по дисциплине и индикаторами достижения компетенций.

ИД-7 (ПК-6) знание основ законодательства Российской Федерации в области техносферной безопасности

Результаты обучения	Контрольные мероприятия
знает основы законодательства Российской Федерации в области техносферной безопасности	ПР01-03
	СР01-03

Задания к опросу ПР01-03

1. Основные законы РФ в области промышленной безопасности.
2. Основные положения Федерального закона №116-ФЗ от 21.07.97 «О промышленной безопасности опасных производственных объектах».
3. Порядок утверждения заключения экспертизы.
4. Требования к экспертам по промышленной экспертизе.
5. Подготовка и аттестация экспертов промышленной безопасности.

Темы реферата СР01-03

1. Разрушающие и неразрушающие методы контроля при диагностировании технологического оборудования.
2. Разработка программ диагностирования технологического оборудования.
3. Типовая программа полного технического диагностирования.(на примере диагностирования резервуара по РД-08-95-95 «Положение о системе технического диагностирования сварных вертикальных цилиндрических резервуаров для нефтепродуктов»)
4. Разработка заключения экспертизы технического состояния оборудования.
5. Подготовка проекта заключения экспертизы. Требования к оформлению заключения экспертизы.
- 6.

ИД-8 (ПК-6) умение оценивать состояние безопасности объектов экономики

Результаты обучения	Контрольные мероприятия
умеет оценивать состояние безопасности объектов экономики	ПР04-07
	СР04-07

Задания к опросу ПР04-07

1. Признаки опасных производственных объектов.
2. Федеральный закон 184-ФЗ от 22.12.2002 «О техническом регулировании». Принципы технического регулирования.
3. Общие правила проведения экспертизы промышленной безопасности.

4. Основные положения инструкции ПБ 03-246-98 ГОСГОРТЕХНАДЗОРа России «Правила проведения экспертизы промышленной безопасности». Основные определения. Область применения.

Темы реферата СР04-07

1. Условия сертификации и стандартизации технических устройств для опасных производственных объектов.
2. Организация диагностирования технологического оборудования.
3. Характеристика методов и приборов контроля для диагностирования оборудования.

ИД-9 (ПК-6) владение навыками проведения экспертизы и аудита состояния безопасности объектов экономики

Результаты обучения	Контрольные мероприятия
владеет навыками проведения экспертизы и аудита состояния безопасности объектов экономики	ПР08-09
	СР08-09

Задания к опросу ПР8-09

1. Порядок проведения экспертизы промышленной безопасности.
2. Предварительный этап проведения экспертизы. Исходная документация для проведения экспертизы. Назначение экспертов.
3. Экспертиза проектной документации опасного производственного объекта.
4. Требования промышленной безопасности к проектированию, строительству и приемке в эксплуатацию опасных промышленных объектов.
5. Условия принятия решения о начале строительства, расширения, реконструкции, технического перевооружения, консервации и ликвидации опасного производственного объекта.

Темы реферата СР08-09

1. Технические устройства, применяемые на опасных производственных объектах.
2. Перечень технических устройств, применяемых на опасных производственных объектах и подлежащих сертификации.

## 8.2. Критерии и шкалы оценивания

Каждое мероприятие текущего контроля успеваемости оценивается по шкале «зачтено», «не зачтено».

Оценка «зачтено» выставляется обучающемуся при выполнении всех указанных показателей (Таблица 8.1), допускаются несущественные неточности в изложении и оформлении материала

При невыполнении хотя бы одного из показателей выставляется оценка «не зачтено».

Таблица 8.1 – Критерии оценивания мероприятий текущего контроля успеваемости

Наименование, обозначение	Показатель
Опрос	даны правильные ответы не менее чем на 50% заданных вопросов
Реферат	тема реферата раскрыта; использованы рекомендуемые источники; соблюдены требования к объему и оформлению реферата

При оценивании результатов обучения по дисциплине в ходе промежуточной аттестации используются следующие критерии и шкалы.

Задание состоит из 3 теоретических вопросов.

Время на подготовку: 60 минут.

Оценка «отлично» выставляется обучающемуся, если он глубоко и прочно усвоил программный материал, исчерпывающе, последовательно, четко и логически стройно его излагает, умеет тесно увязывать теорию с практикой, свободно справляется с задачами, вопросами и другими видами применения знаний, не затрудняется с ответом при видоизменении заданий, использует в ответе материал рекомендуемой литературы, правильно обосновывает принятое решение, владеет разносторонними навыками и приемами выполнения практических заданий.

Оценка «хорошо» выставляется обучающемуся, если он твердо знает программный материал, грамотно и по существу излагает его, не допуская существенных неточностей в ответах на вопросы, правильно применяет теоретические положения при решении практических заданий, владеет необходимыми навыками и приемами их выполнения.

Оценка «удовлетворительно» выставляется обучающемуся, если он имеет знания только основного материала, но не усвоил его деталей, допускает неточности, недостаточно правильные формулировки, нарушения логической последовательности в изложении программного материала, испытывает затруднения при выполнении практических работ.

Оценка «неудовлетворительно» выставляется обучающемуся, который не знает значительной части программного материала, допускает существенные ошибки в ответах на вопросы, неуверенно, с большими затруднениями выполняет практические задания.

Результат обучения по дисциплине считается достигнутым при получении обучающимся оценки «зачтено», «удовлетворительно», «хорошо», «отлично» по каждому из контрольных мероприятий, относящихся к данному результату обучения.

МИНИСТЕРСТВО НАУКИ И ВЫСШЕГО ОБРАЗОВАНИЯ РОССИЙСКОЙ ФЕДЕРАЦИИ  
Федеральное государственное бюджетное образовательное учреждение  
высшего образования

«Тамбовский государственный технический университет»  
(ФГБОУ ВО «ТГТУ»)



УТВЕРЖДАЮ

Директор Технологического института

\_\_\_\_\_ Д.Л. Полушкин  
«\_\_» \_\_\_\_\_ 2021 г.

## РАБОЧАЯ ПРОГРАММА ДИСЦИПЛИНЫ

***Б1.В.14 Проектная работа в профессиональной деятельности***

(шифр и наименование дисциплины в соответствии с утвержденным учебным планом подготовки)

Направление

***20.03.01 Техносферная безопасность***

(шифр и наименование)

Профиль

***Защита в чрезвычайных ситуациях***

(наименование профиля образовательной программы)

Формы обучения: ***очная, заочная***

Кафедра: ***Технологические процессы, аппараты и техносферная безопасность***

(наименование кафедры)

Составитель:

**К.Т.Н., ДОЦЕНТ**

степень, должность

подпись

**Н.В. Орлова**

инициалы, фамилия

Заведующий кафедрой

подпись

**Н.Ц. Гатапова**

инициалы, фамилия

Тамбов 2021

## 1. ПЛАНИРУЕМЫЕ РЕЗУЛЬТАТЫ ОБУЧЕНИЯ ПО ДИСЦИПЛИНЕ И ЕЕ МЕСТО В СТРУКТУРЕ ОПОП

Цель освоения дисциплины – достижение планируемых результатов обучения (таблица 1.1), соотнесенных с индикаторами достижения компетенций и целью реализации ОПОП.

Дисциплина входит в состав части образовательной программы, формируемой участниками образовательных отношений.

Таблица 1.1 – Результаты обучения по дисциплине

Код, наименование индикатора	Результаты обучения по дисциплине
<b>УК-1 Способен осуществлять поиск, критический анализ и синтез информации, применять системный подход для решения поставленных задач</b>	
ИД-4 (УК-1) умеет выявлять проблемы и анализировать пути их решения, решать практико-ориентированные задачи	Анализирует задачу, выделяя ее базовые составляющие
	Определяет и ранжирует информацию, требуемую для решения поставленной задачи
	Осуществляет поиск информации для решения поставленной задачи по различным типам запросов
<b>УК-2 Способен определять круг задач в рамках поставленной цели и выбирать оптимальные способы их решения, исходя из действующих правовых норм, имеющихся ресурсов и ограничений</b>	
ИД-11 (УК-2) умеет самостоятельно определять цели деятельности, планировать, контролировать и корректировать проектную деятельность, выбирая успешные стратегии в различных ситуациях	Формулирует проблему, решение которой напрямую связано с достижением цели проекта, определяет связи между поставленными задачами и ожидаемые результаты их решения
	Разрабатывает концепцию проекта в рамках обозначенной проблемы: формулирует цель, задачи, обосновывает актуальность, значимость, ожидаемые результаты и возможные сферы их применения
	Разрабатывает план реализации проекта с использованием инструментов планирования
	Определяет имеющиеся ресурсы и ограничения, действующие правовые нормы в рамках поставленных задач
	Делает выводы и представляет информацию по проекту в удобном для восприятия виде
<b>УК-3 Способен осуществлять социальное взаимодействие и реализовывать свою роль в команде</b>	
ИД-5 (УК-3) Умеет работать в команде и организовывать работу команды, вырабатывая командную стратегию для достижения поставленной цели	Реализует свою роль в команде, исходя из стратегии сотрудничества для достижения поставленной цели
	Анализирует возможные последствия личных действий и планирует свои действия для достижения заданного результата
	Осуществляет обмен информацией, знаниями и опытом с членами команды, соблюдает установленные нормы и правила командной работы, несет личную ответственность за общий результат

Результаты обучения по дисциплине достигаются в рамках осуществления всех видов контактной и самостоятельной работы обучающихся в соответствии с утвержденным учебным планом.

Индикаторы достижения компетенций считаются сформированными при достижении соответствующих им результатов обучения.

## 2. ОБЪЁМ ДИСЦИПЛИНЫ

Объем дисциплины составляет 4 зачетных единицы.

Ниже приведено распределение общего объема дисциплины (в академических часах) в соответствии с утвержденным учебным планом.

Виды работ	Форма обучения			
	Очная		Заочная	
	6 семестр	7 семестр	3 курс	4 курс
<b><i>Контактная работа</i></b>				
занятия лекционного типа				
лабораторные занятия				
практические занятия	32	32	6	6
курсовое проектирование				
консультации				
промежуточная аттестация	1	1	1	1
<b><i>Самостоятельная работа</i></b>	<b>39</b>	<b>39</b>	<b>65</b>	<b>65</b>
<b><i>Всего</i></b>	<b>72</b>	<b>72</b>	<b>72</b>	<b>72</b>

### 3. СОДЕРЖАНИЕ ДИСЦИПЛИНЫ

Проектная идея. Генерация проектных идей. Командообразование (образование проектных команд), определение состава проектной команды. Выбор лидера в команде. Работа проектных команд с витриной проектов. Распределение ролей в команде. Прикрепление наставника к проектной команде. Разработка паспорта проекта. Создание концепции проекта. Конкретизация актуальности, целевой аудитории, проблемы проекта, его цели, задач, плана выполнения проекта. Определение решения и прототипа проекта. Работа проектной команды в рамках жизненного цикла проекта. Выполнение календарного графика реализации проекта. Предзащита проекта, экспертные дни. Подведение итогов. Защита проекта.

Практические занятия

**ПР01-ПР02** Знакомство, информация об идее проекта (проблема-решение), стейкхолдеры (целевая аудитория), распределение ролей в команде. Постановка задач до следующей встречи.

**Результаты проектных встреч:**

Список команды, лидер и распределение ролей/функций, описание целевой аудитории, обоснование актуальности, первичное описание решения, постановка задачи на проектирование, цели и задачи проекта.

**ПР03** Семинар от индустриальных партнеров

**ПР04-ПР05** Разработка концепции продукта. Контроль выполнения поставленных задач. Ожидаемый результат (прототип) к финалу, календарный план, организационный план. План проверки гипотезы. Проверка гипотезы и уточнение/изменение концепции/решения. Выполнение паспорта проекта. Постановка задач до следующей встречи.

**Результаты проектных встреч:**

Первичное описание концепции, вопросы для проверки гипотезы и вариант сбора/обработки ответов. Календарный план (сроки, ответственные и результат).

**ПР06** Контроль промежуточных результатов (первичного описания концепции проекта)

**Результаты проектных встреч:**

Отчет/презентация

**ПР07** Семинар от индустриальных партнеров

**ПР08-ПР09** Проектная работа по календарному плану.

Обсуждение необходимости привлечения внешних экспертов, консультантов для проекта. Анализ рынка: изучение потребителей, определение емкости и потенциала рынка, оценка конкурентов.

**Результаты проектных встреч:**

Постановка задач до следующей встречи.

Результаты по этапам календарного плана.

**ПР10** Контроль промежуточных результатов

**Результаты проектных встреч:**

Отчет/презентация

**ПР011-ПР13** Проектная работа по календарному плану. Подготовка к экспертному дню и активностям проектной недели.

**Результаты проектных встреч:**

Результаты по этапам календарного плана. Проработка прототипа. Решение о демонстрационных (презентационных) материалах, представляемых экспертам.

**ПР14** Подготовка к экспертной оценке, репетиции, участие в мероприятиях проектной недели

**Результаты проектных встреч:**

Готовность к презентации проекта.

**ПР15** Экспертная оценка промежуточных результатов проекта

**Результаты проектных встреч:**

Отчет/презентация

**ПР16** Рефлексия после экспертной оценки. Внесение изменений на основе экспертной оценки.

**ПР17-ПР18** Проектная работа по календарному плану команды. Анализ аналогов проекта, оценка потенциальных рисков. Возможность участия в получении грантов.

Постановка задач до следующей встречи.

**Результаты проектных встреч:**

Результаты по этапам календарного плана. Задачи на следующую неделю. Изучены аналоги и выявлены преимущества проекта. Внесение изменений.

**ПР19** Семинар от индустриальных партнеров

**ПР20** Контроль промежуточных результатов

**Результаты проектных встреч:**

Отчет/презентация

**ПР21-ПР22** Проектная работа по календарному плану команды. Обсуждение будущего прототипа. Определение перечня необходимых ресурсов для изготовления прототипа, реализации проекта. Бизнес-моделирование проекта (проработка экономики проекта).

Постановка задач до следующей встречи.

**Результаты проектных встреч:**

Результаты по этапам календарного плана команды. Перечень и описание необходимых ресурсов. Задачи на следующую неделю.

**ПР23-ПР24** Контроль выполнения поставленных задач. Проектная работа по календарному плану команды. Подготовка и обсуждение материалов для предзащиты. Работа над презентацией. Утверждение презентации (проблема, идея, концепция, актуальность, аналоги/конкуренты, решение/ожидаемый результат). Постановка задачи для предзащиты.

**Результаты проектных встреч:**

Результаты по этапам календарного плана. Презентация, демонстрационные материалы по результатам проектирования. Корректировка и описание прототипа. Задачи на предзащиту.

**ПР25** Контроль промежуточных результатов (экспертная оценка проекта)



**Результаты проектных встреч:**

Отчет/презентация

**ПР26-ПР27** Рефлексия после экспертной оценки. Внесение изменений на основе проведенного мероприятия. Контроль выполнения поставленных задач. Постановка задач до следующей встречи.

**Результаты проектных встреч:**

Результаты по этапам календарного плана. Внесение изменений на основе предзащиты. Задачи на следующую неделю.

**ПР28-ПР29** Контроль выполнения поставленных задач. Проектная работа по календарному плану команды. Результаты проверки гипотезы и корректировка проекта. Каналы продвижения проекта. Работа над прототипом. Партнеры проекта (инвестиционный план/стратегия фандрайзинга для социальных проектов)

**Результаты проектных встреч:**

Результаты проверки гипотезы. Маркетинг проекта. Перечень партнеров проекта. Результаты по этапам календарного плана. Задачи на следующую неделю

**ПР30- ПР31** Контроль выполнения поставленных задач. Подготовка к защите проекта. Подготовка/изготовление прототипа. Утверждение материалов для финальной защиты (презентация, прототип, раздаточные материалы). Защита проекта

**Результаты проектных встреч:**

Подготовка и корректировка презентации, решение о представлении прототипа.  
Отчет/презентация

**ПР32** Рефлексия после защиты, подведение итогов

#### 4. ПЕРЕЧЕНЬ УЧЕБНОЙ ЛИТЕРАТУРЫ, ИНФОРМАЦИОННЫХ РЕСУРСОВ И ТЕХНОЛОГИЙ

##### 4.1. Учебная литература

1. Никитаева, А. Ю. Проектный менеджмент : учебное пособие / А. Ю. Никитаева. — Ростов-на-Дону, Таганрог : Издательство Южного федерального университета, 2018. — 188 с. — ISBN 978-5-9275-2640-6. — Текст : электронный // Электронно-библиотечная система IPR BOOKS : [сайт]. — URL: <http://www.iprbookshop.ru/87476.html>. — Режим доступа: для авторизир. пользователей
2. Ильин, В. В. Проектный менеджмент : практическое пособие / В. В. Ильин. — 3-е изд. — Москва : Интермедиа, 2018. — 264 с. — ISBN 978-5-91349-054-4. — Текст : электронный // Электронно-библиотечная система IPR BOOKS : [сайт]. — URL: <http://www.iprbookshop.ru/89602.html>. — Режим доступа: для авторизир. пользователей
3. Ньютон, Ричард Управление проектами от А до Я / Ричард Ньютон ; перевод А. Кириченко. — Москва : Альпина Бизнес Букс, 2019. — 192 с. — ISBN 978-5-9614-0539-2. — Текст : электронный // Электронно-библиотечная система IPR BOOKS : [сайт]. — URL: <http://www.iprbookshop.ru/82359.html>. — Режим доступа: для авторизир. пользователей
4. Яковенко, Л. В. Управление проектами информатизации : методическое пособие для магистров по специальности 8.03050201 «Экономическая кибернетика» и бакалавров по специальности 6.030502 «Экономическая кибернетика» / Л. В. Яковенко. — Симферополь : Университет экономики и управления, 2012. — 140 с. — ISBN 2227-8397. — Текст : электронный // Электронно-библиотечная система IPR BOOKS : [сайт]. — URL: <http://www.iprbookshop.ru/54719.html>. — Режим доступа: для авторизир. пользователей
5. Синенко, С. А. Управление проектами : учебно-практическое пособие / С. А. Синенко, А. М. Славин, Б. В. Жадановский. — Москва : Московский государственный строительный университет, Ай Пи Эр Медиа, ЭБС АСВ, 2015. — 181 с. — ISBN 978-5-7264-1212-2. — Текст : электронный // Электронно-библиотечная система IPR BOOKS : [сайт]. — URL: <http://www.iprbookshop.ru/40574.html> (дата обращения: 15.01.2021). — Режим доступа: для авторизир. пользователей
6. Управление проектами с использованием Microsoft Project : учебное пособие / Т. С. Васючкова, М. А. Держо, Н. А. Иванчева, Т. П. Пухначева. — 3-е изд. — Москва, Саратов : Интернет-Университет Информационных Технологий (ИНТУИТ), Ай Пи Ар Медиа, 2020. — 147 с. — ISBN 978-5-4497-0361-3. — Текст : электронный // Электронно-библиотечная система IPR BOOKS : [сайт]. — URL: <http://www.iprbookshop.ru/89480.html>. — Режим доступа: для авторизир. пользователей
7. Ехлаков, Ю. П. Управление программными проектами. Стандарты, модели : учебное пособие для вузов / Ю. П. Ехлаков. — 2-е изд., стер. — Санкт-Петербург : Лань, 2020. — 244 с. — ISBN 978-5-8114-5335-1. — Текст : электронный // Лань : электронно-библиотечная система. — URL: <https://e.lanbook.com/book/148472>. — Режим доступа: для авторизир. пользователей
8. Стартап-гайд: Как начать... и не закрыть свой интернет-бизнес / Пол Грэм, С. Ашин, Н. Давыдов [и др.] ; под редакцией М. Р. Зобниной. — Москва : Альпина Паблишер, 2019. — 176 с. — ISBN 978-5-9614-4824-5. — Текст : электронный // Электронно-библиотечная система IPR BOOKS : [сайт]. — URL: <http://www.iprbookshop.ru/82519.html>. — Режим доступа: для авторизир. пользователей
9. Рис, Э. Метод стартапа: предпринимательские принципы управления для долгосрочного роста компании / Э. Рис ; перевод М. Кульнева ; под редакцией С. Турко. — Москва : Альпина Паблишер, 2018. — 352 с. — ISBN 978-5-9614-0718-1. — Текст : электронный // Электронно-библиотечная система IPR BOOKS : [сайт]. — URL: <http://www.iprbookshop.ru/94294.html>. — Режим доступа: для авторизир. пользователей
10. Гай, Кавасаки Стартап по Кавасаки: проверенные методы начала любого дела / Кавасаки Гай ; перевод Д. Глебов ; под редакцией В. Потапова. — Москва : Альпина Паблишер, 2019. — 336 с. — ISBN 978-5-9614-5891-6. — Текст : электронный // Электронно-библиотечная система IPR BOOKS : [сайт]. — URL: <http://www.iprbookshop.ru/86879.html>. — Режим доступа: для авторизир. пользователей

11. Питер, Тиль От нуля к единице: как создать стартап, который изменит будущее / Тиль Питер, Мастерс Блейк. — Москва : Альпина Паблишер, 2019. — 192 с. — ISBN 978-5-9614-4839-9. — Текст : электронный // Электронно-библиотечная система IPR BOOKS : [сайт]. — URL: <http://www.iprbookshop.ru/86751.html>. — Режим доступа: для авторизир. пользователей

12. Стив, Бланк Четыре шага к озарению: стратегии создания успешных стартапов / Бланк Стив. — Москва : Альпина Паблишер, 2019. — 376 с. — ISBN 978-5-9614-4645-6. — Текст : электронный // Электронно-библиотечная система IPR BOOKS : [сайт]. — URL: <http://www.iprbookshop.ru/86740.html>. — Режим доступа: для авторизир. пользователей

13. Василенко, С. В. Эффектная и эффективная презентация : практическое пособие / С. В. Василенко. — Москва : Дашков и К, Ай Пи Эр Медиа, 2010. — 135 с. — ISBN 978-5-394-00255-7. — Текст : электронный // Электронно-библиотечная система IPR BOOKS : [сайт]. — URL: <http://www.iprbookshop.ru/1146.html>. — Режим доступа: для авторизир. пользователей

#### **4.2. Интернет-ресурсы, в том числе современные профессиональные базы данных и информационные справочные системы**

Университетская информационная система «РОССИЯ» <https://uisrussia.msu.ru>

Справочно-правовая система «Консультант+» <http://www.consultant-urist.ru>

Справочно-правовая система «Гарант» <http://www.garant.ru>

База данных Web of Science <https://apps.webofknowledge.com/>

База данных Scopus <https://www.scopus.com>

Портал открытых данных Российской Федерации <https://data.gov.ru>

База открытых данных Министерства труда и социальной защиты РФ <https://rosmintrud.ru/opendata>

База данных Научной электронной библиотеки eLIBRARY.RU <https://elibrary.ru/>

База данных профессиональных стандартов Министерства труда и социальной защиты РФ <http://profstandart.rosmintrud.ru/obshchiy-informatsionnyy-blok/natsionalnyy-reestr-professionalnykh-standartov/>

Базы данных Министерства экономического развития РФ <http://www.economy.gov.ru>

База открытых данных Росфинмониторинга <http://www.fedsfm.ru/opendata>

Электронная база данных «Издательство Лань» <https://e.lanbook.com>

Электронная библиотечная система «IPRbooks» <http://www.iprbookshop.ru>

База данных «Электронно-библиотечная система «ЭБС ЮРАЙТ» <https://www.biblio-online.ru>

База данных электронно-библиотечной системы ТГТУ <http://elib.tstu.ru>

Федеральная государственная информационная система «Национальная электронная библиотека» <https://нэб.пф>

Национальный портал онлайн обучения «Открытое образование» <https://openedu.ru>

Электронная база данных "Polpred.com Обзор СМИ" <https://www.polpred.com>

Официальный сайт Федерального агентства по техническому регулированию и метрологии <http://protect.gost.ru/>

Ресурсы электронной информационно-образовательной среды университета представлены в локальном нормативном акте «Положение об электронной информационно-образовательной среде Тамбовского государственного технического университета».

Электронные образовательные ресурсы, к которым обеспечен доступ обучающихся, в т.ч. приспособленные для использования инвалидами и лицами с ограниченными возможностями здоровья, приведены на официальном сайте университета в разделе «Университет»-«Сведения об образовательной организации»-«Материально-техническое обеспечение и оснащенность образовательного процесса».

Сведения о лицензионном программном обеспечении, используемом в образовательном процессе, представлены на официальном сайте университета в разделе «Образование»-«Учебная работа»-«Доступное программное обеспечение».

## 5. МЕТОДИЧЕСКИЕ УКАЗАНИЯ ДЛЯ ОБУЧАЮЩИХСЯ ПО ОСВОЕНИЮ ДИСЦИПЛИНЫ

Дисциплина «Проектная работа в профессиональной деятельности» представляет собой учебную дисциплину, направленную на формирование практических навыков проектной и командной работы. В рамках дисциплины предусмотрена контактная аудиторная работа, а также самостоятельная работа студентов.

Для самостоятельной работы студентов над проектом должны быть предусмотрены место и время. За проектной командой закрепляется аудитория, в которой команды могут самостоятельно работать над проектом, а также проводить встречи с проектным наставником.

Проекты классифицируются на два типа: по ведущей деятельности, которая осуществляется в этих проектах, и по продуктовому результату, который получается на выходе.

Список требований, выдвигаемых к студенческому проекту:

1. Проектирование от проблемы/значимости/востребованности/ актуальности: наличие проблемы, которую решает проект, соответствие существующим научно-техническим вызовам, наличие заказа на результат проекта, потенциального пользователя, нехватки чего-либо необходимого и т.д.

2. Реализация полного жизненного цикла проекта: от замысла до эксплуатации и утилизации (для инновационного проекта), от гипотезы до употребления полученного знания (для исследовательского проекта). Участники проекта должны реализовать весь цикл или хотя бы видеть его целиком, если упор делается на какой-то стадии.

3. Оригинальность решения: поиск уникальности данного проекта. Ответ на вопрос: почему эта работа является новым проектом, а не повторением пройденного по алгоритму или лабораторной работой. Объяснение, что новое порождается проектом (новое знание, продукт и т.п.).

4. Включенность в профессиональное сообщество: уровень получаемого результата проекта должен соответствовать реальным требованиям со стороны профессионального сообщества. Важно, что требования профессионального сообщества учитываются как на этапе реализации проектов, так и на этапе оценки результата.

5. Отдельно необходимо отметить требования к процессу достижения результата проекта:

- самостоятельность: насколько команда самостоятельна в реализации проекта от задумки до эксплуатации, прежде всего в принятии решений;
- учет ограниченности ресурсов: временных, финансовых и других;
- осознанность в выборе организационных решений: индивидуальность/командность, распределение ролей, выявление преград и пути их преодоления.

6. Проектная работа имеет образовательный результат, который должен быть отдельно выделен, осмыслен и обсужден участниками.

<b>Классификация по продуктовому результату проекта</b>	
Тип проекта	Тип продукта
Научно-исследовательский проект	знание
Опытный проект / НИОКР	объекты / опытные образцы
Технологический проект	технология
Инфраструктурный проект	Инфраструктура, схема отрасли
Предпринимательский проект	компания, бизнес, рынок
Инновационный проект	инновация (прохождение полного цикла)

<b>Классификация по ведущей деятельности проекта</b>
--

Тип проекта	Ведущая деятельность	Комментарии
Исследовательский проект	исследование	порождение нового востребованного (и практического) знания
Инженерно-конструкторский проект	конструирование	создание нового инженерного продукта или технологии
Организационный проект	организационное проектирование	создание новой практики, бизнеса, управляющей структуры
Стратегический проект	стратегическое проектирование	создание программ, инфраструктур, отраслей и т.п.
Арт-проект	художественное творчество	создание нового образа, художественного продукта

В реальной проектной деятельности чистые формы (только исследование или конструирование) бывают редко, обычно это синтез нескольких указанных типов проектов.

В обучении предлагается делать акцент на инновационных проектах полного жизненного цикла, так как в реальных инновационных проектах обязательными составляющими являются и исследование, и инженерия, и предпринимательство, и дизайн.

## 6. МАТЕРИАЛЬНО-ТЕХНИЧЕСКОЕ ОБЕСПЕЧЕНИЕ

По всем видам учебной деятельности в рамках дисциплины используются аудитории, оснащенные необходимым специализированным оборудованием.

Наименование специальных помещений	Оснащенность специальных помещений	Перечень лицензионного программного обеспечения / Реквизиты подтверждающего документа
учебные аудитории для проведения занятий семинарского типа, групповых и индивидуальных консультаций, текущего контроля и промежуточной аттестации	Мебель: учебная мебель Технические средства обучения: экран, проектор, компьютер	MS Office, Windows / Корпоративные академические лицензии бессрочные Microsoft Open License №47425744, 48248803, 41251589, 46314939, 44964701, 43925361, 45936776, 47425744, 41875901, 41318363, 60102643

Для самостоятельной работы обучающихся предусмотрены помещения, укомплектованные специализированной мебелью, оснащенные компьютерной техникой с возможностью подключения к сети «Интернет» и обеспечением доступа в электронную информационно-образовательную среду университета.

Наименование помещений для самостоятельной работы обучающихся	Оснащенность помещений для самостоятельной работы обучающихся	Перечень лицензионного программного обеспечения / Реквизиты подтверждающего документа
Помещение для самостоятельной работы обучающихся (читальный зал Научной библиотеки)	Мебель: учебная мебель Комплект специализированной мебели: компьютерные столы Оборудование: компьютерная техника с подключением к информационно-коммуникационной сети «Интернет» и доступом в электронную информационно-образовательную среду образовательной организации, веб-камеры, коммуникационное оборудование, обеспечивающее доступ к сети интернет (проводное соединение и беспроводное соединение по технологии Wi-Fi)	Microsoft Windows 7 pro Лицензия №49487340 Microsoft Office2007 Лицензия №49487340
Помещение для самостоятельной работы обучающихся (ауд. 333/А)	Мебель: учебная мебель Комплект специализированной мебели: компьютерные столы Оборудование: компьютерная техника с подключением к информационно-коммуникационной сети «Интернет» и доступом в электронную информационно-образовательную среду образовательной организации, веб-камеры, коммуникационное оборудование, обеспечивающее доступ к сети интернет (проводное соединение и беспроводное соединение по технологии Wi-Fi)	Microsoft Windows XP Лицензия №44964701 Microsoft Office 2007 Лицензия №44964701

## 7. ТЕКУЩИЙ КОНТРОЛЬ УСПЕВАЕМОСТИ И ПРОМЕЖУТОЧНАЯ АТТЕСТАЦИЯ

Проверка достижения результатов обучения по дисциплине осуществляется в рамках текущего контроля успеваемости и промежуточной аттестации.

### 7.1. Текущий контроль успеваемости

Текущий контроль успеваемости включает в себя мероприятия по оцениванию выполнения заданий на практических занятиях, заданий для самостоятельной работы. Мероприятия текущего контроля успеваемости приведены в таблице 7.1.

Таблица 7.1 – Мероприятия текущего контроля успеваемости

Обозначение	Наименование	Форма контроля
ПР06	Контроль промежуточных результатов (первичного описания концепции проекта)	Отчет/презентация
ПР10	Контроль промежуточных результатов	Отчет/презентация
ПР15	Экспертная оценка промежуточных результатов проекта	Отчет/презентация
ПР20	Контроль промежуточных результатов	Отчет/презентация
ПР25	Контроль промежуточных результатов (экспертная оценка проекта)	Отчет/презентация
ПР30	Контроль выполнения поставленных задач. Защита проекта	Защита проекта
ПР31	Защита проекта	Защита проекта

### 7.2. Промежуточная аттестация

Формы промежуточной аттестации по дисциплине приведены в таблице 7.2.

Таблица 7.2 – Формы промежуточной аттестации

Обозначение	Форма отчетности	Очная	Заочная
Зач01	Зачет	6 семестр	3 курс
Зач02	Зачет	7 семестр	4 курс

## 8. ФОНД ОЦЕНОЧНЫХ СРЕДСТВ

### 8.1. Оценочные средства

Оценочные средства соотнесены с результатами обучения по дисциплине и индикаторами достижения компетенций.

**ИД-1 (УК-1)** Умеет выявлять проблемы и анализировать пути их решения, решать практико-ориентированные задачи

Результаты обучения	Контрольные мероприятия
Анализирует задачу, выделяя ее базовые составляющие	ПР06
Определяет и ранжирует информацию, требуемую для решения поставленной задачи	ПР06
Осуществляет поиск информации для решения поставленной задачи по различным типам запросов	ПР06

Вопросы к отчету/презентации ПР06

1. Какова цель вашего проекта?
2. Какую проблему решает ваш проект?
3. Какие задачи вы поставили перед собой в проекте?
4. Кто является стейкхолдерами вашего проекта? Каково их влияние?
5. Какую проблему решает ваш проект?
6. Каково предлагаемое решение?
7. Каков главный пользовательский сценарий?
8. Какой информацией вы пользовались для проработки решения вашей задачи?

**ИД-1 (УК-2)** Умеет самостоятельно определять цели деятельности, планировать, контролировать и корректировать проектную деятельность выбирая успешные стратегии в различных ситуациях

Результаты обучения	Контрольные мероприятия
Формулирует проблему, решение которой напрямую связано с достижением цели проекта, определяет связи между поставленными задачами и ожидаемые результаты их решения	ПР10
Разрабатывает концепцию проекта в рамках обозначенной проблемы: формулирует цель, задачи, обосновывает актуальность, значимость, ожидаемые результаты и возможные сферы их применения	ПР06
Разрабатывает план реализации проекта с использованием инструментов планирования	ПР10
Определяет имеющиеся ресурсы и ограничения, действующие правовые нормы в рамках поставленных задач	ПР10, ПР20
Делает выводы и представляет информацию по проекту в удобном для восприятия виде	ПР15, ПР25, ПР30, ПР31

Вопросы к отчету/презентации ПР06

1. Какова цель вашего проекта?
2. Какую проблему решает ваш проект?
3. Какие ожидаемые результаты решения поставленных задач?
4. Докажите актуальность решаемой проблемы
5. Каков главный пользовательский сценарий?
6. Каково предлагаемое решение?
7. Что является минимальным продуктовым прототипом (MVP) решения?
8. Каков сценарий AS IS («как есть») – текущее состояние дел, когда проблема имеет место?
9. Каков сценарий TO BE («как будет») – будущее, когда решение избавит пользователя от проблем? Какие ожидаемые результаты проекта можете назвать? Каковы возможные сферы их применения?



Вопросы к отчету/презентации ПР10, ПР20

1. Какова цель вашего проекта?
2. Какую проблему решает ваш проект?
3. Какие задачи вы поставили перед собой в проекте?
4. Какие существуют связи между поставленными задачами?
5. Какие ожидаемые результаты решения поставленных задач?
6. Каково предлагаемое решение?
7. Что является минимальным продуктовым прототипом (MVP) решения?
8. Каков сценарий AS IS («как есть») – текущее состояние дел, когда проблема имеет место?
9. Каков сценарий TO BE («как будет») – будущее, когда решение избавит пользователя от проблем? Какие ожидаемые результаты проекта можете назвать? Каковы возможные сферы их применения?
10. Какие этапы реализации проекта вы выделили?
11. Какие ресурсы вам необходимы для решения проблемы? С какими ограничениями вы столкнулись? Какие действующие правовые нормы необходимо учесть при реализации проекта?

Вопросы к защите отчета/презентации ПР15, ПР25, ПР30, ПР31

1. Охарактеризуйте целевую аудиторию проекта.
2. На решение какой проблемы нацелен проект?
3. Кто является стейкхолдерами проекта?
4. Какими техническими средствами вы пользовались при выполнении проекта?
5. Охарактеризуйте актуальность проекта для решения задач развития университета, города, региона.
6. Опишите экономику проекта, какова возможность коммерциализации?
7. Покажите (охарактеризуйте) прототип проекта.

**ИД-1 (УК-3)** Умеет работать в команде и организовывать работу команды, вырабатывая командную стратегию для достижения поставленной цели

Результаты обучения	Контрольные мероприятия
Реализует свою роль в команде, исходя из стратегии сотрудничества для достижения поставленной цели	ПР10, ПР20
Анализирует возможные последствия личных действий и планирует свои действия для достижения заданного результата	ПР10, ПР20
Осуществляет обмен информацией, знаниями и опытом с членами команды, соблюдает установленные нормы и правила командной работы, несет личную ответственность за общий результат	ПР10, ПР20

Задания к опросу ПР10, ПР20

1. Какова инициативность в решении проектных задач участников вашей команды?
2. Каков конкретный вклад в решение проектных задач каждого участника вашей команды?
3. Каково распределение функциональных ролей в вашей команде?
4. Каково желание работать в команде различных участников вашей команды?

## 8.2. Критерии и шкалы оценивания

Каждое мероприятие текущего контроля успеваемости оценивается по шкале «зачтено», «не зачтено».

Оценка «зачтено» выставляется обучающемуся при выполнении всех указанных показателей (Таблица 8.1), допускаются несущественные неточности в изложении и оформлении материала

При невыполнении хотя бы одного из показателей выставляется оценка «не зачтено».

Таблица 8.1 – Критерии оценивания мероприятий текущего контроля успеваемости

Наименование, обозначение	Показатель
Отчет/презентация	Подготовлена презентация, доклад, даны грамотные ответы на большинство вопросов по проекту
Защита проекта	Подготовлена презентация, доклад, даны грамотные ответы на большинство вопросов по проекту

При оценивании результатов обучения по дисциплине в ходе промежуточной аттестации используются следующие критерии и шкалы.

Зачет (Зач01, Зач02).

Оценка «зачтено» выставляется обучающемуся, получившему оценки «зачтено» по всем мероприятиям текущего контроля успеваемости.

В противном случае обучающемуся выставляется оценка «не зачтено».

МИНИСТЕРСТВО НАУКИ И ВЫСШЕГО ОБРАЗОВАНИЯ РОССИЙСКОЙ ФЕДЕРАЦИИ  
Федеральное государственное бюджетное образовательное учреждение  
высшего образования

«Тамбовский государственный технический университет»  
(ФГБОУ ВО «ТГТУ»)



УТВЕРЖДАЮ

Директор Технологического института

Д.Л. Полушкин

21 января 2021 г.

## РАБОЧАЯ ПРОГРАММА ДИСЦИПЛИНЫ

*Б1.В.15 Средства индивидуальной защиты*

(номер и наименование дисциплины в соответствии с утвержденным учебным планом подготовки)

Направление

*20.03.01 Техносферная безопасность*

(номер и наименование)

Профиль

*Защита в чрезвычайных ситуациях*

(наименование профиля образовательной программы)

Формы обучения:

*очная, заочная*

Кафедра: *«Технологические процессы, аппараты и техносферная*

*безопасность*

(наименование кафедры)

Составитель:

К.т.н., доцент

\_\_\_\_\_

(подпись, должность)

*(подпись)*

Н.В. Алексеева

\_\_\_\_\_  
(инициалы, фамилия)

Заведующий кафедрой

*(подпись)*

Н.Ц. Гатапова

\_\_\_\_\_  
(инициалы, фамилия)

## 1. ПЛАНИРУЕМЫЕ РЕЗУЛЬТАТЫ ОБУЧЕНИЯ ПО ДИСЦИПЛИНЕ И ЕЕ МЕСТО В СТРУКТУРЕ ОПОП

Цель освоения дисциплины – достижение планируемых результатов обучения (таблица 1.1), соотнесенных с индикаторами достижения компетенций и целью реализации ОПОП.

Дисциплина входит в состав части образовательной программы, формируемой участниками образовательных отношений.

Таблица 1.1 – Результаты обучения по дисциплине

Код, наименование индикатора	Результаты обучения по дисциплине
<b>ПК-2 Способен использовать действующие нормативные правовые акты и знания по организации охраны труда, охраны окружающей среды и безопасности в чрезвычайных ситуациях на объектах экономики</b>	
ИД-4 (ПК-2) знание современных средств защиты человека	Формулирует наименования индивидуальных средств защиты
	Воспроизводит типы индивидуальных средств защиты
	Знает принципы применения индивидуальных средств защиты
ИД-5 (ПК-2) умение пользоваться индивидуальными средствами защиты и осуществлять их выбор	Использует методики выбора индивидуальных средств защиты
	Решает задачи области применения индивидуальных средств защиты
	Умеет подобрать необходимые по ситуации индивидуальные средства защиты
ИД-6 (ПК-2) владение навыками обеспечения работоспособности индивидуальных средств защиты	Анализирует риски проводимых работ
	Применяет на практике навыки обеспечения работоспособности индивидуальных средств защиты
	Владеет методами устранения неисправностей индивидуальных средств защиты

Результаты обучения по дисциплине достигаются в рамках осуществления всех видов контактной и самостоятельной работы обучающихся в соответствии с утвержденным учебным планом.

Индикаторы достижения компетенций считаются сформированными при достижении соответствующих им результатов обучения.

## 2. ОБЪЁМ ДИСЦИПЛИНЫ

Объем дисциплины составляет 5 зачетных единиц.

Ниже приведено распределение общего объема дисциплины (в академических часах) в соответствии с утвержденным учебным планом.

Виды работ	Форма обучения	
	Очная	Заочная
	5 семестр	3 курс
<b><i>Контактная работа</i></b>	<b>68</b>	<b>12</b>
занятия лекционного типа	32	2
лабораторные занятия	-	-
практические занятия	32	6
курсовое проектирование	-	-
консультации	2	2
промежуточная аттестация	2	2
<b><i>Самостоятельная работа</i></b>	<b>112</b>	<b>168</b>
<b><i>Всего</i></b>	<b>180</b>	<b>180</b>

### 3. СОДЕРЖАНИЕ ДИСЦИПЛИНЫ

#### **Раздел 1. Основные положения**

Основные термины и определения. Цели и задачи средств индивидуальной защиты.  
Классификация средств индивидуальной защиты

Практические занятия

ПР01. Классификация средств индивидуальной защиты

Самостоятельная работа:

СР01. Цели и задачи средств индивидуальной защиты

#### **Раздел 2. Костюмы изолирующие**

Пневмокостюмы, гидроизолирующие костюмы, скафандры

Практические занятия

ПР02. Костюмы изолирующие

Самостоятельная работа:

СР02. Гидроизолирующие костюмы

#### **Раздел 3. Средства защиты органов дыхания**

Противогазы, респираторы, самоспасатели, пневмошлемы, пневмомаски, пневмокуртки.

Практические занятия

ПР03. Средства защиты органов дыхания

Самостоятельная работа:

СР03. Область применения пневмомаски, правила ее эксплуатации и хранения

#### **Раздел 4. Специальная защитная одежда**

Виды специальной защитной одежды и цели ее использования

Практические занятия

ПР04. Специальная защитная одежда

Самостоятельная работа:

СР04. Область применения спецодежды

#### **Раздел 5. Средства защиты ног**

Сапоги, сапоги с удлиненным голенищем, сапоги с укороченным голенищем, полусапоги, ботинки, полуботинки, туфли, бахилы, галоши, боты, тапочки, унты, чувяки, щитки, ботфорты, наколенники, портянки

Практические занятия

ПР05. Средства защиты ног

Самостоятельная работа:

СР05. Унты, чувяки. Область применения, особенности эксплуатации и хранения

#### **Раздел 6. Средства защиты рук**

Рукавицы, перчатки, полуперчатки, напальчники, наладонники, напульсники, нарукавники, налокотники

Практические занятия

ПР06. Средства защиты рук

Самостоятельная работа:

СР06. Наружкавники, налокотники

#### **Раздел 7. Средства защиты головы**

Каски защитные, шлемы, подшлемники, шапки, береты, шляпы, колпаки, косынки, накомарники

Практические занятия

ПР07. Средства защиты головы

Самостоятельная работа:

СР07. Накомарники

### **Раздел 8. Средства защиты глаз**

Очки защитные, их виды и применение

Практические занятия

ПР08. Средства защиты глаз

Самостоятельная работа:

СР08. Защитные маски

### **Раздел 9. Средства защиты лица**

Факторы, опасные для лица. Щитки защитные лицевые

Практические занятия

ПР09. Средства защиты лица

Самостоятельная работа:

СР09. Виды материалов для изготовления защитных щитков

### **Раздел 10. Средства защиты органов слуха**

Противошумные шлемы, вкладыши, наушники

Практические занятия

ПР10. Средства защиты органов слуха

Самостоятельная работа:

СР10. Противошумные наушники

### **Раздел 11. Средства защиты от падения с высоты**

Предохранительные пояса, тросы, ручные захваты, манипуляторы

Практические занятия

ПР11. Средства защиты от падения с высоты

Самостоятельная работа:

СР11. Тросы для страховки от падения с высоты

### **Раздел 12. Дерматологические защитные средства**

Защитные средства для кожи, очистители кожи, репаративные средства

Практические занятия

ПР12. Дерматологические защитные средства

Самостоятельная работа:

СР12. Очистители кожи

#### 4. ПЕРЕЧЕНЬ УЧЕБНОЙ ЛИТЕРАТУРЫ, ИНФОРМАЦИОННЫХ РЕСУРСОВ И ТЕХНОЛОГИЙ

##### 4.1. Учебная литература

1. **Алексеева, Н.В.** Средства индивидуальной защиты [Электронный ресурс]: учебное пособие для студ. 3 курса напр. 20.03.01 очн. и заоч. обучения / Н. В. Алексеева, Е. В. Романова. - Электрон. дан. (25,7 Мб). - Тамбов: ФГБОУ ВО "ТГТУ", 2019. – Режим доступа: [https://www.tstu.ru/book/elib1/exe/2019/Alekseeva\\_Romanova.exe](https://www.tstu.ru/book/elib1/exe/2019/Alekseeva_Romanova.exe)

2. **Справочник** по охране труда. Том 2. Нормы выдачи индивидуальных средств защиты работников, социальное страхование от несчастных случаев на производстве и страховые взносы [Электронный ресурс] / . — Электрон. текстовые данные. — М. : Издательский дом ЭНЕРГИЯ, Альвис, 2013. — 528 с. — 978-5-904098-25-4. — Режим доступа: <http://www.iprbookshop.ru/22743.html>.

3. **Каврига, С. Г.** Средства индивидуальной защиты органов дыхания и зрения : учебное пособие / С. Г. Каврига, В. М. Макаров. — Железногорск : Сибирская пожарно-спасательная академия ГПС МЧС России, 2020. — 534 с. — ISBN 2227-8397. — Текст : электронный // Электронно-библиотечная система IPR BOOKS : [сайт]. — URL: <http://www.iprbookshop.ru/103331.html> (дата обращения: 14.02.2021). — Режим доступа: для авторизир. пользователей

##### 4.2. Интернет-ресурсы, в том числе современные профессиональные базы данных и информационные справочные системы

Университетская информационная система «РОССИЯ» <https://uisrussia.msu.ru>

Справочно-правовая система «Консультант+» <http://www.consultant-urist.ru>

Справочно-правовая система «Гарант» <http://www.garant.ru>

База данных Web of Science <https://apps.webofknowledge.com/>

База данных Scopus <https://www.scopus.com>

Портал открытых данных Российской Федерации <https://data.gov.ru>

База открытых данных Министерства труда и социальной защиты РФ <https://rosmintrud.ru/opendata>

База данных Научной электронной библиотеки eLIBRARY.RU <https://elibrary.ru/>

База данных профессиональных стандартов Министерства труда и социальной защиты РФ <http://profstandart.rosmintrud.ru/obshchiy-informatsionnyy-blok/natsionalnyy-reestr-professionalnykh-standartov/>

Базы данных Министерства экономического развития РФ <http://www.economy.gov.ru>

База открытых данных Росфинмониторинга <http://www.fedsfm.ru/opendata>

Электронная база данных «Издательство Лань» <https://e.lanbook.com>

Электронная библиотечная система «IPRbooks» <http://www.iprbookshop.ru>

База данных «Электронно-библиотечная система «ЭБС ЮРАЙТ» <https://www.biblio-online.ru>

База данных электронно-библиотечной системы ТГТУ <http://elib.tstu.ru>

Федеральная государственная информационная система «Национальная электронная библиотека» <https://нэб.рф>

Национальный портал онлайн обучения «Открытое образование» <https://openedu.ru>

Электронная база данных "Polpred.com Обзор СМИ" <https://www.polpred.com>

Официальный сайт Федерального агентства по техническому регулированию и метрологии <http://protect.gost.ru/>



Ресурсы электронной информационно-образовательной среды университета представлены в локальном нормативном акте «Положение об электронной информационно-образовательной среде Тамбовского государственного технического университета».

Электронные образовательные ресурсы, к которым обеспечен доступ обучающихся, в т.ч. приспособленные для использования инвалидами и лицами с ограниченными возможностями здоровья, приведены на официальном сайте университета в разделе «Университет»-«Сведения об образовательной организации»-«Материально-техническое обеспечение и оснащённость образовательного процесса».

Сведения о лицензионном программном обеспечении, используемом в образовательном процессе, представлены на официальном сайте университета в разделе «Образование»-«Учебная работа»-«Доступное программное обеспечение».

## 5. МЕТОДИЧЕСКИЕ УКАЗАНИЯ ДЛЯ ОБУЧАЮЩИХСЯ ПО ОСВОЕНИЮ ДИСЦИПЛИНЫ

Для изучения разделов данной учебной дисциплины необходимо вспомнить и систематизировать знания, полученные ранее по данной отрасли научного знания, по философии, математике.

При изучении материала учебной дисциплины по учебнику нужно, прежде всего, уяснить существо каждого излагаемого там вопроса. Главное - это понять изложенное в учебнике, а не «заучить».

Изучать материал рекомендуется по темам конспекта лекций и по главам (параграфам) учебника (учебного пособия). Сначала следует прочитать весь материал темы (параграфа), особенно не задерживаясь на том, что показалось не совсем понятным: часто это становится понятным из последующего. Затем надо вернуться к местам, вызвавшим затруднения и внимательно разобраться в том, что было неясно.

Особое внимание при повторном чтении необходимо обратить на формулировки соответствующих определений, формулы и т.п. (они обычно бывают набраны в учебнике курсивом); в точных формулировках, как правило, существенно каждое слово и очень полезно понять, почему данное положение сформулировано именно так. Однако не следует стараться заучивать формулировки; важно понять их смысл и уметь изложить результат своими словами.

Закончив изучение раздела, полезно составить краткий конспект, по возможности не заглядывая в учебник (учебное пособие).

При изучении учебной дисциплины особое внимание следует уделить приобретению навыков решения профессионально-ориентированных задач. Для этого, изучив материал данной темы, надо сначала обязательно разобраться в решениях соответствующих задач, которые рассматривались на практических занятиях, приведены в учебно-методических материалах, пособиях, учебниках, ресурсах Интернета, обратив особое внимание на методические указания по их решению. Затем необходимо самостоятельно решить несколько аналогичных задач из сборников задач, приводимых в разделах рабочей программы, и после этого решать соответствующие задачи из сборников тестовых заданий и контрольных работ.

Закончив изучение раздела, нужно проверить умение ответить на все вопросы программы курса по этой теме (осуществить самопроверку).

Все вопросы, которые должны быть изучены и усвоены, в программе перечислены достаточно подробно. Однако очень полезно составить перечень таких вопросов самостоятельно (в отдельной тетради) следующим образом:

– начав изучение очередной темы программы, выписать сначала в тетради последовательно все перечисленные в программе вопросы этой темы, оставив справа широкую колонку;

– по мере изучения материала раздела (чтения учебника, учебно-методических пособий, конспекта лекций) следует в правой колонке указать страницу учебного издания (конспекта лекции), на которой излагается соответствующий вопрос, а также номер формулы, которые выражают ответ на данный вопрос.

В результате в этой тетради будет полный перечень вопросов для самопроверки, который можно использовать и при подготовке к экзамену. Кроме того, ответив на вопрос или написав соответствующую формулу (уравнение), можете по учебнику (конспекту лекций) быстро проверить, правильно ли это сделано, если в правильности своего ответа Вы сомневаетесь. Наконец, по тетради с такими вопросами Вы можете установить, весь ли материал, предусмотренный программой, Вами изучен.

Следует иметь в виду, что в различных учебных изданиях материал может излагаться в разной последовательности. Поэтому ответ на какой-нибудь вопрос программы может оказаться в другой главе, но на изучении курса в целом это, конечно, никак не скажется.

Указания по выполнению тестовых заданий и контрольных работ приводятся в учебно-методической литературе, в которых к каждой задаче даются конкретные методические указания по ее решению и приводится пример решения.

## 6. МАТЕРИАЛЬНО-ТЕХНИЧЕСКОЕ ОБЕСПЕЧЕНИЕ

По всем видам учебной деятельности в рамках дисциплины используются аудитории, кабинеты оснащенные необходимым специализированным оборудованием.

Наименование специальных помещений	Оснащенность специальных помещений	Перечень лицензионного программного обеспечения / Реквизиты подтверждающего документа
учебные аудитории для проведения занятий лекционного типа	Мебель: учебная мебель Технические средства обучения: экран, проектор, компьютер	MS Office, Windows / Корпоративные академические лицензии бессрочные Microsoft Open License №47425744, 48248803, 41251589, 46314939, 44964701, 43925361, 45936776, 47425744, 41875901, 41318363, 60102643; {при необходимости дополнить из списка <a href="http://www.tstu.ru/prep/metod/doc/opop/21.doc">http://www.tstu.ru/prep/metod/doc/opop/21.doc</a> }
учебные аудитории для проведения занятий семинарского типа, групповых и индивидуальных консультаций, текущего контроля и промежуточной аттестации	Мебель: учебная мебель	

Для самостоятельной работы обучающихся предусмотрены помещения, укомплектованные специализированной мебелью, оснащенные компьютерной техникой с возможностью подключения к сети «Интернет» и обеспечением доступа в электронную информационно-образовательную среду университета.

Наименование помещений для самостоятельной работы обучающихся	Оснащенность помещений для самостоятельной работы обучающихся	Перечень лицензионного программного обеспечения / Реквизиты подтверждающего документа
Помещение для самостоятельной работы обучающихся (читальный зал Научной библиотеки)	Мебель: учебная мебель Комплект специализированной мебели: компьютерные столы Оборудование: компьютерная техника с подключением к информационно-коммуникационной сети «Интернет» и доступом в электронную информационно-образовательную среду образовательной организации, веб-камеры, коммуникационное оборудование, обеспечивающее доступ к сети интернет (проводное соединение и беспроводное соединение по технологии Wi-Fi)	Microsoft Windows 7 pro Лицензия №49487340 Microsoft Office2007 Лицензия №49487340
Помещение для самостоятельной работы обучающихся (ауд. 333/А)	Мебель: учебная мебель Комплект специализированной мебели: компьютерные столы Оборудование: компьютерная техника с подключением к информационно-коммуникационной сети «Интернет» и доступом в электронную информационно-образовательную среду образовательной организации, веб-камеры, коммуникационное оборудование, обеспечивающее доступ к сети интернет (проводное соединение и беспроводное соединение по технологии Wi-Fi)	Microsoft Windows XP Лицензия №44964701 Microsoft Office 2007 Лицензия №44964701

## 7. ТЕКУЩИЙ КОНТРОЛЬ УСПЕВАЕМОСТИ И ПРОМЕЖУТОЧНАЯ АТТЕСТАЦИЯ

Проверка достижения результатов обучения по дисциплине осуществляется в рамках текущего контроля успеваемости и промежуточной аттестации.

### 7.1. Текущий контроль успеваемости

Текущий контроль успеваемости включает в себя мероприятия по оцениванию выполнения заданий на практических занятиях, заданий для самостоятельной работы. Мероприятия текущего контроля успеваемости приведены в таблице 7.1.

Таблица 7.1 – Мероприятия текущего контроля успеваемости

Обозначение	Наименование	Форма контроля
ПР01	Классификация средств индивидуальной защиты	опрос
ПР02	Костюмы изолирующие	опрос
ПР03	Средства защиты органов дыхания	опрос
ПР04	Специальная защитная одежда	опрос
ПР05	Средства защиты ног	опрос
ПР06	Средства защиты рук	опрос
ПР07	Средства защиты головы	опрос
ПР08	Средства защиты глаз	опрос
ПР09	Средства защиты лица	опрос
ПР10	Средства защиты органов слуха	опрос
ПР11	Средства защиты от падения с высоты	опрос
ПР12	Дерматологические защитные средства	опрос

### 7.2. Промежуточная аттестация

Формы промежуточной аттестации по дисциплине приведены в таблице 7.2.

Таблица 7.2 – Формы промежуточной аттестации

Обозначение	Форма отчетности	Очная	Заочная
Экз01	Экзамен	5 семестр	3 курс

## 8. ФОНД ОЦЕНОЧНЫХ СРЕДСТВ

### 8.1. Оценочные средства

Оценочные средства соотнесены с результатами обучения по дисциплине и индикаторами достижения компетенций.

Код, наименование индикатора	Результаты обучения по дисциплине
<b>ПК-2 Способен использовать действующие нормативные правовые акты и знания по организации охраны труда, охраны окружающей среды и безопасности в чрезвычайных ситуациях на объектах экономики</b>	
ИД-4 (ПК-2) знание современных средств защиты человека	Формулирует наименования индивидуальных средств защиты
	Воспроизводит типы индивидуальных средств защиты
	Знает принципы применения индивидуальных средств защиты
ИД-5 (ПК-2) умение пользоваться индивидуальными средствами защиты и осуществлять их выбор	Использует методики выбора индивидуальных средств защиты
	Решает задачи области применения индивидуальных средств защиты
	Умеет подобрать необходимые по ситуации индивидуальные средства защиты
ИД-6 (ПК-2) владение навыками обеспечения работоспособности индивидуальных средств защиты	Анализирует риски проводимых работ
	Применяет на практике навыки обеспечения работоспособности индивидуальных средств защиты
	Владеет методами устранения неисправностей индивидуальных средств защиты

#### ИД-4 (ПК-2) знание современных средств защиты человека

Результаты обучения	Контрольные мероприятия
Формулирует наименования индивидуальных средств защиты	Экз01
Воспроизводит типы индивидуальных средств защиты	Экз01
Знает принципы применения индивидуальных средств защиты	Экз01

Теоретические вопросы к экзамену Экз01:

1. Основные термины и определения.
2. Цели и задачи средств индивидуальной защиты.
3. Классификация средств индивидуальной защиты.>
4. Пневмокостюмы,
5. гидроизолирующие костюмы,
6. скафандры.
7. Противогазы
8. Респираторы
9. Самоспасатели
10. Пневмошлемы
11. Пневмомаски
12. пневмокуртки.
13. Виды специальной защитной одежды и цели ее использования
14. Средства защиты ног
15. Средства защиты рук

16. Средства защиты головы
17. Средства защиты глаз
18. Средства защиты лица
19. Средства защиты органов слуха
20. Средства защиты от падения с высоты
21. Дерматологические защитные средства

**ИД-5 (ПК-2) умение пользоваться индивидуальными средствами защиты и осуществлять их выбор**

Результаты обучения	Контрольные мероприятия
Использует методики выбора индивидуальных средств защиты	ПР01, ПР02
Решает задачи области применения индивидуальных средств защиты	ПР03, ПР04
Умеет подобрать необходимые по ситуации индивидуальные средства защиты	ПР05, ПР06

Задания к опросу ПР01

1. Классификация средств индивидуальной защиты в зависимости от условий эксплуатации;
2. Размеры средств индивидуальной защиты.

Задания к опросу ПР02

1. Основные элементы изолирующего костюма;
2. Требования, предъявляемые при изготовлении изолирующего костюма;
3. Правила эксплуатации и хранения изолирующего костюма.

Задания к опросу ПР03

1. Классификация средств защиты органов дыхания;
2. Правила эксплуатации средств защиты органов дыхания;
3. Хранение и срок службы средств защиты органов дыхания

Задания к опросу ПР04

1. Область применения специальной защитной одежды;
2. Виды специальной защитной одежды;
3. Размеры специальной защитной одежды.

Задания к опросу ПР05

1. Виды средств защиты ног;
2. Опасности, от которых может защитить средство защиты ног;
3. Преимущества и недостатки использования средств защиты ног.

Задания к опросу ПР06

1. Виды средств защиты рук;
2. Особенности эксплуатации средств защиты рук;
3. Область применения средств защиты рук.

**ИД-6 (ПК-2) владение навыками обеспечения работоспособности индивидуальных средств защиты**

Результаты обучения	Контрольные мероприятия
Анализирует риски проводимых работ	ПР07, ПР08
Применяет на практике навыки обеспечения работоспособности индивидуальных средств защиты	ПР09, ПР010
Владеет методами устранения неисправностей индивидуальных средств защиты	ПР011, ПР012

Задания к опросу ПР07

1. Виды средств защиты головы;
2. Маркировка средств защиты головы;
3. Размеры средств защиты головы.

Задания к опросу ПР08

1. Виды средств защиты глаз;
2. Факторы, от которых защищают средства защиты глаз;
3. Материалы, из которых изготавливаются средства защиты глаз.

Задания к опросу ПР09

1. Область применения средств защиты лица;
2. Виды средств защиты лица;
3. Преимущества и недостатки использования средств защиты лица.

Задания к опросу ПР10

1. Виды средств защиты органов слуха;
2. Степень защиты органов слуха различными средствами защиты.

Задания к опросу ПР11

1. Типы конструкций средств защиты от падения с высоты;
2. Составляющие конструкции средства защиты от падения с высоты;
3. Правила использования средств защиты от падения с высоты.

Задания к опросу ПР12

1. Область применения дерматологических средств защиты;
2. Виды дерматологических средств защиты;
3. Преимущества и недостатки использования дерматологических средств защиты.

## 8.2. Критерии и шкалы оценивания

### 8.2.1. Шкалы оценивания

Для контрольных мероприятий устанавливается минимальное и максимальное количество баллов в соответствии с таблицей 8.1.

Контрольное мероприятие считается пройденным успешно при условии набора количества баллов не ниже минимального.

Результат обучения по дисциплине считается достигнутым при успешном прохождении обучающимся всех контрольных мероприятий, относящихся к данному результату обучения.

Таблица 8.1 – Шкалы оценивания контрольных мероприятий

Обозначение	Наименование	Форма контроля	Количество баллов	
			min	max
ПР01	Классификация средств индивидуальной защиты	опрос	2	5
ПР02	Костюмы изолирующие	опрос	2	5
ПР03	Средства защиты органов дыхания	опрос	2	5
ПР04	Специальная защитная одежда	опрос	2	5
ПР05	Средства защиты ног	опрос	2	5
ПР06	Средства защиты рук	опрос	2	5



Обоз-	Наименование	Форма контроля	Количество баллов	
ПР07	Средства защиты головы	опрос	2	5
ПР08	Средства защиты глаз	опрос	2	5
ПР09	Средства защиты лица	опрос	2	5
ПР10	Средства защиты органов слуха	опрос	2	5
ПР11	Средства защиты от падения с высоты	опрос	2	5
ПР12	Дерматологические защитные средства	опрос	2	5
Экз01	Экзамен	экзамен	17	40

### 8.2.2. Критерии оценивания

При оценивании результатов обучения по дисциплине в ходе текущего контроля успеваемости используются следующие критерии.

Минимальное количество баллов выставляется обучающемуся при выполнении всех указанных показателей (Таблица 8.2), допускаются несущественные неточности в изложении и оформлении материала

Таблица 8.2 – Критерии оценивания мероприятий текущего контроля успеваемости

Наименование, обозначение	Показатели выставления минимального количества баллов
Опрос	даны правильные ответы не менее чем на 50% заданных вопросов
Доклад	тема доклада раскрыта, сформулированы выводы; соблюдены требования к объему и оформлению доклада (презентации к докладу);

При оценивании результатов обучения по дисциплине в ходе промежуточной аттестации используются следующие критерии.

Экзамен (Экз01).

Задание состоит из 2 теоретических вопросов.

Время на подготовку: 60 минут.

Каждый теоретический вопрос и каждое практическое задание оценивается максимально 20 баллами. Максимальное суммарное количество баллов – 40.

### Критерии оценивания ответа на теоретический вопрос

Показатель	Максимальное количество баллов
Знание определений основных понятий, грамотное употребление понятий	4
Полнота раскрытия вопроса	5
Умение раскрыть взаимосвязи между отдельными компонентами (понятиями и моделями, теоремами и их применением, данными и формулами и т.п.)	6
Ответы на дополнительные вопросы	4
Всего	20

Итоговая оценка по дисциплине выставляется с учетом результатов текущего контроля (приведенных к норме в 60 баллов) с использованием следующей шкалы.

Оценка	Набрано баллов
«отлично»	81-100
«хорошо»	61-80

20.03.01 «Техносферная безопасность»  
«Защита в чрезвычайных ситуациях»

---

«удовлетворительно»	41-60
«неудовлетворительно»	0-40

МИНИСТЕРСТВО НАУКИ И ВЫСШЕГО ОБРАЗОВАНИЯ РОССИЙСКОЙ ФЕДЕРАЦИИ  
Федеральное государственное бюджетное образовательное учреждение  
высшего образования

«Тамбовский государственный технический университет»  
(ФГБОУ ВО «ТГТУ»)



УТВЕРЖДАЮ

Директор Технологического института

Д.Л. Полушкин

« 21 » января 20 21 г.

## РАБОЧАЯ ПРОГРАММА ДИСЦИПЛИНЫ

Б1.В.16 Охрана труда и производственная безопасность  
(шифр и наименование дисциплины в соответствии с утвержденным учебным планом подготовки)

Направление

20.03.01 Техносферная безопасность  
(шифр и наименование)

Профиль

Защита в чрезвычайных ситуациях  
(наименование профиля образовательной программы)

Формы обучения: очная, заочная

Кафедра: Технологические процессы, аппараты и  
техносферная безопасность  
(наименование кафедры)

Составитель:

Д.т.н., профессор  
степень, должность

  
подпись

В.Я. Борщев  
инициалы, фамилия

Заведующий кафедрой

  
подпись

Н.Ц. Гатапова  
инициалы, фамилия

Тамбов 2021

**1. ПЛАНИРУЕМЫЕ РЕЗУЛЬТАТЫ ОБУЧЕНИЯ ПО ДИСЦИПЛИНЕ И  
ЕЕ МЕСТО В СТРУКТУРЕ ОПОП**

Цель освоения дисциплины – достижение планируемых результатов обучения (таблица 1.1), соотнесенных с индикаторами достижения компетенций и целью реализации ОПОП.

Дисциплина входит в состав части образовательной программы, формируемой участниками образовательных отношений.

Таблица 1.1 – Результаты обучения по дисциплине

Код, наименование индикатора	Результаты обучения по дисциплине
<b>ПК-2 способен использовать действующие нормативные правовые акты и знания по организации охраны труда, охраны окружающей среды и безопасности в чрезвычайных ситуациях на объектах экономики</b>	
ИД-10 (ПК-2) знание основных нормативных положений охраны труда в чрезвычайных ситуациях	знает законодательные и нормативные правовые акты, регламентирующие основы охраны труда в чрезвычайных ситуациях
	знает основные требования в оформлении документации по охране труда
ИД-11 (ПК-2) умение использовать нормативные акты при разработке инструкций по охране труда и окружающей среды в чрезвычайных ситуациях	умеет разрабатывать документацию по охране труда в соответствии с требованиями нормативных актов

Результаты обучения по дисциплине достигаются в рамках осуществления всех видов контактной и самостоятельной работы обучающихся в соответствии с утвержденным учебным планом.

Индикаторы достижения компетенций считаются сформированными при достижении соответствующих им результатов обучения.

## 2. ОБЪЁМ ДИСЦИПЛИНЫ

Объем дисциплины составляет 4 зачетные единицы.

Ниже приведено распределение общего объема дисциплины (в академических часах) в соответствии с утвержденным учебным планом.

Виды работ	Форма обучения	
	Очная	Заочная
	8 семестр	5 курс
<b><i>Контактная работа</i></b>	<b>84</b>	<b>16</b>
занятия лекционного типа	32	2
лабораторные занятия	16	4
практические занятия	32	6
курсовое проектирование		
консультации	2	2
промежуточная аттестация	2	2
<b><i>Самостоятельная работа</i></b>	<b>60</b>	<b>128</b>
<b><i>Всего</i></b>	<b>144</b>	<b>144</b>

### 3. СОДЕРЖАНИЕ ДИСЦИПЛИНЫ

#### **Раздел 1. ВВЕДЕНИЕ В ДИСЦИПЛИНУ**

##### **Тема 1. Общие сведения о дисциплине**

История развития охраны труда. Международное сотрудничество в области охраны труда. Классификация опасностей. Основные способы защиты от опасностей.

Самостоятельная работа:

СР01. Изучить основные опасности в химической и смежных отраслях промышленности.

##### **Тема 2. Основные термины. Анализ травматизма и профессиональных заболеваний.**

Основные термины, определения и понятия, применяемые в сфере охраны труда. Классификация причин травматизма и профессиональных заболеваний. Пути снижения травматизма, профессиональных заболеваний и последствий от них. Основные положения законодательства об охране труда. Нормативно-технические акты по охране труда. Анализ травматизма, профессиональных заболеваний и условий труда.

Практические занятия

ПР01. Основные нормативно-технические акты по охране труда.

ПР02. Разработка документации по охране труда в соответствии с требованиями нормативных актов.

Самостоятельная работа:

СР02 Изучить положения Трудового Кодекса РФ по охране труда.

#### **Раздел 2 ОРГАНИЗАЦИЯ РАБОТ ПО ОХРАНЕ ТРУДА**

##### **Тема 3. Обязанности государства, работодателей и работников по охране труда.**

Основные направления государственной политики в области охраны труда. Обязанности работодателей по охране труда. Права и обязанности работников в области охраны труда. Охрана труда в коллективных договорах. Охрана труда в соглашениях по охране труда. Охрана труда в трудовых договорах. Охрана труда в правилах внутреннего трудового распорядка. Финансирование мероприятий по охране труда. Режим рабочего времени и времени отдыха. Социальное страхование работников от несчастных случаев, профессиональных заболеваний и временной нетрудоспособности.

Практические занятия

ПР03. Ответственность работодателей по охране труда.

ПР04. Ответственность работников по охране труда.

Самостоятельная работа:

СР03 Изучить основные направления государственной политики в области охраны труда.

##### **Тема 4. Организация и координация работ по охране труда на предприятиях.**

Службы охраны труда на предприятиях. Обязанности по охране труда руководителей структурных подразделений. Обучение по охране труда. Инструктажи по охране труда. Правила и инструкции по охране труда. Кабинеты и уголки охраны труда. Документация по охране труда, разрабатываемая в организациях. Специальная оценка условий труда.

Практические занятия

ПР05. Виды инструктажей по охране труда.

ПР06. Разработка инструкций по охране труда.

Самостоятельная работа:

СР04. Изучить основные положения специальной оценки условий труда.

СР05. Современные формы обучения персонала по охране труда.

### **Тема 5. Надзор и контроль за соблюдением законодательства по охране труда.**

Государственный надзор и контроль. Контроль за соблюдением законодательства по охране труда профсоюзами, трудовыми коллективами. Самозащита работниками своих прав в области охраны труда. Дисциплинарная ответственность за нарушение требований охраны труда. Административная ответственность за нарушение требований охраны труда. Уголовная ответственность за нарушение требований охраны труда. Материальная ответственность за нарушение требований охраны труда. Возмещение морального вреда.

Практические занятия

ПР07. Надзор и контроль по охране труда.

ПР08. Виды дисциплинарной, административной и уголовной ответственности за нарушения требований охраны труда.

Самостоятельная работа:

СР06. Изучить положения уголовного кодекса РФ по охране труда.

## **Раздел III. ОСНОВЫ ОБЕСПЕЧЕНИЯ БЕЗОПАСНЫХ И КОМФОРТНЫХ УСЛОВИЙ ТРУДА**

### **Тема 6. Общие принципы проектирования безопасного производственного оборудования и организации рабочих мест**

Снижение риска при проектировании. Предупреждение об остаточном риске. Опасная зона оборудования. Технические средства обеспечения безопасности. Тормозные устройства. Сигнализационные устройства. Блокировочные устройства безопасности. Безопасное размещение производственного оборудования и организация рабочих мест. Сертификация оборудования и производственных объектов.

Практические занятия

ПР09. Технические средства безопасности.

Самостоятельная работа:

СР07. Изучить мероприятия, направленные на снижение риска при проектировании технологического оборудования.

### **Тема 7. Обеспечение комфортного микроклимата производственных помещений**

Теплообмен человека с окружающей производственной средой. Воздействие метеорологических условий на организм человека. Нормирование микроклимата в производственных помещениях. Мероприятия, обеспечивающие оптимальный микроклимат производственных помещений. Защита от неблагоприятных факторов воздушной среды с помощью СИЗ.

Лабораторные работы

ЛР01. Исследование микроклимата в учебной лаборатории.

ЛР02. Средства индивидуальной защиты органов дыхания.

Практические занятия

ПР10. Расчет искусственной вентиляции в учебной лаборатории.

ПР11. Расчет вентиляции в помещении производственного цеха при наличии вредных веществ.

Самостоятельная работа:

СР08. Изучить методику расчета естественной вентиляции.

### **Тема 8. Производственное освещение.**

Влияние освещения на зрение. Основные понятия и характеристики освещения. Естественное освещение и его нормирование. Искусственное освещение и его нормирование. Аварийное освещение. Источники света и светильники. Управление электрическим освещением. Расчет производственного освещения. Цветовое оформление производственных помещений.

Лабораторные работы

ЛР03. Исследование искусственного освещения в учебной лаборатории.

Практические занятия

ПР12. Расчет естественного освещения в учебной лаборатории.

ПР13. Расчет аварийного освещения.

Самостоятельная работа:

СР09. Изучить нормативные требования к искусственному освещению и его нормированию.

### **Тема 9. Защита от вибраций и шума.**

Общие сведения о вибрации. Гигиенические нормы вибрации. Средства и методы защиты от вибраций. Общие сведения о шуме. Гигиенические нормы шума. Средства и методы защиты от шума.

Лабораторные работы

ЛР04. Исследование защитных средств от шума.

Практические занятия

ПР14. Расчет виброизоляции технологического оборудования.

ПР15. Расчет звукоизоляции технологического оборудования.

Самостоятельная работа:

СР10. Изучить гигиенические нормы вибрации в производственных условиях.

СР11. Изучить гигиенические нормы шума в производственных условиях.

### **Тема 10. Защита от излучений.**

Защита от электромагнитных полей промышленной частоты 50 Гц . Защита от ультрафиолетового излучения.

Лабораторные работы

ЛР05. Исследование электромагнитного излучения.

Практические занятия

ПР16. Защита от электромагнитных полей промышленной частоты.

Самостоятельная работа:

СР12. Изучить способы и средства защиты от электромагнитного излучения.

СР13. Изучить способы и средства защиты от ультрафиолетового излучения.

### **Тема 11. Основы обеспечения электробезопасности.**

Действие электрического тока на организм человека. Причины электротравматизма. Методы и средства обеспечения электробезопасности. Организация безопасной эксплуатации электроустановок. Статическое электричество. Молниезащита.

Лабораторные работы

ЛР06. Защитное заземление оборудования.

Практические занятия



ПР17. Расчет защитного заземления.

ПР18. Расчет защитного зануления.

Самостоятельная работа:

СР14. Изучить современные методы и средства обеспечения электробезопасности.

**Тема 12. Безопасность работ с компьютерами и копировально-множительной техникой.**

Безопасность работы с компьютерами. Безопасность работ с копировально-множительной техникой.

Лабораторные работы

ЛР07. Исследование электромагнитного излучения компьютеров, телефонов.

Самостоятельная работа:

СР15. Изучить требования безопасности работы с компьютерами.

#### 4. ПЕРЕЧЕНЬ УЧЕБНОЙ ЛИТЕРАТУРЫ, ИНФОРМАЦИОННЫХ РЕСУРСОВ И ТЕХНОЛОГИЙ

##### 4.1. Учебная литература

1. Беляков, Г.И. Безопасность жизнедеятельности. Охрана труда в 2 т. Том 2: Учебник для академического бакалавриата / Г.И. Беляков. - Люберцы: Юрайт, 2016. - 352 с.
2. Беляков, Г.И. Безопасность жизнедеятельности. Охрана труда в 2 т. Т.1: Учебник для академического бакалавриата / Г.И. Беляков. - Люберцы: Юрайт, 2016. - 404 с.
3. Бурашников, Ю.М. Безопасность жизнедеятельности. Охрана труда на предприятиях пищевых производств: Учебник / Ю.М. Бурашников, А.С. Максимов. - СПб.: Лань, 2017. - 496 с.
4. Воронкова, Л.Б. Охрана труда в нефтехимической промышленности / Л.Б. Воронкова. - М.: Academia, 2018. - 48 с.

##### 4.2. Интернет-ресурсы, в том числе современные профессиональные базы данных и информационные справочные системы

- Университетская информационная система «РОССИЯ» <https://uisrussia.msu.ru>  
Справочно-правовая система «Консультант+» <http://www.consultant-urist.ru>  
Справочно-правовая система «Гарант» <http://www.garant.ru>  
База данных Web of Science <https://apps.webofknowledge.com/>  
База данных Scopus <https://www.scopus.com>  
Портал открытых данных Российской Федерации <https://data.gov.ru>  
База открытых данных Министерства труда и социальной защиты РФ <https://rosmintrud.ru/opendata>  
База данных Научной электронной библиотеки eLIBRARY.RU <https://elibrary.ru/>  
База данных профессиональных стандартов Министерства труда и социальной защиты РФ <http://profstandart.rosmintrud.ru/obshchiy-informatsionnyy-blok/natsionalnyy-reestr-professionalnykh-standartov/>  
Базы данных Министерства экономического развития РФ <http://www.economy.gov.ru>  
База открытых данных Росфинмониторинга <http://www.fedsfm.ru/opendata>  
Электронная база данных «Издательство Лань» <https://e.lanbook.com>  
Электронная библиотечная система «IPRbooks» <http://www.iprbookshop.ru>  
База данных «Электронно-библиотечная система «ЭБС ЮРАЙТ» <https://www.biblio-online.ru>  
База данных электронно-библиотечной системы ТГТУ <http://elib.tstu.ru>  
Федеральная государственная информационная система «Национальная электронная библиотека» <https://нэб.рф>  
Национальный портал онлайн обучения «Открытое образование» <https://openedu.ru>  
Электронная база данных "Polpred.com Обзор СМИ" <https://www.polpred.com>  
Официальный сайт Федерального агентства по техническому регулированию и метрологии <http://protect.gost.ru/>

Ресурсы электронной информационно-образовательной среды университета представлены в локальном нормативном акте «Положение об электронной информационно-образовательной среде Тамбовского государственного технического университета».

Электронные образовательные ресурсы, к которым обеспечен доступ обучающихся, в т.ч. приспособленные для использования инвалидами и лицами с ограниченными возможностями здоровья, приведены на официальном сайте университета в разделе «Университет»-«Сведения об образовательной организации»-«Материально-техническое обеспечение и оснащённость образовательного процесса».

Сведения о лицензионном программном обеспечении, используемом в образовательном процессе, представлены на официальном сайте университета в разделе «Образование»-«Учебная работа»-«Доступное программное обеспечение».

## 5. МЕТОДИЧЕСКИЕ УКАЗАНИЯ ДЛЯ ОБУЧАЮЩИХСЯ ПО ОСВОЕНИЮ ДИСЦИПЛИНЫ

Для изучения разделов данной учебной дисциплины необходимо вспомнить и систематизировать знания, полученные ранее по данной области науки.

При изучении материала учебной дисциплины по учебнику нужно, прежде всего, уяснить существо каждого излагаемого там вопроса. Главное - это понять изложенное в учебнике, а не «заучить».

Изучать материал рекомендуется по темам конспекта лекций и по главам учебника (учебного пособия). Сначала следует прочитать весь материал темы, особенно не задерживаясь на том, что показалось не совсем понятным: часто это становится понятным из последующего. Затем надо вернуться к местам, вызвавшим затруднения и внимательно разобраться в том, что было неясно.

Особое внимание при повторном чтении необходимо обратить на формулировки соответствующих определений, формулы и т.п. (они обычно бывают набраны в учебнике курсивом); в точных формулировках, как правило, существенно каждое слово и очень полезно понять, почему данное положение сформулировано именно так. Однако не следует стараться заучивать формулировки; важно понять их смысл и уметь изложить результат своими словами.

Закончив изучение раздела, полезно составить краткий конспект, по возможности не заглядывая в учебник (учебное пособие).

При изучении учебной дисциплины особое внимание следует уделить приобретению навыков решения профессионально-ориентированных задач. Для этого, изучив материал данной темы, надо сначала обязательно разобраться в решениях соответствующих задач, которые рассматривались на практических занятиях, приведены в учебно-методических материалах, пособиях, учебниках, ресурсах Интернета, обратив особое внимание на методические указания по их решению. Затем необходимо самостоятельно решить несколько аналогичных задач из сборников задач, приводимых в разделах рабочей программы, и после этого решать соответствующие задачи из сборников тестовых заданий и контрольных работ.

Закончив изучение раздела, нужно проверить умение ответить на все вопросы программы курса по этой теме (осуществить самопроверку).

Все вопросы, которые должны быть изучены и усвоены, в программе перечислены достаточно подробно. Однако очень полезно составить перечень таких вопросов самостоятельно (в отдельной тетради) следующим образом:

– начав изучение очередной темы программы, выписать сначала в тетради последовательно все перечисленные в программе вопросы этой темы, оставив справа широкую колонку;

– по мере изучения материала раздела (чтения учебника, учебно-методических пособий, конспекта лекций) следует в правой колонке указать страницу учебного издания (конспекта лекции), на которой излагается соответствующий вопрос, а также номер формулы, которые выражают ответ на данный вопрос.

В результате в этой тетради будет полный перечень вопросов для самопроверки, который можно использовать и при подготовке к промежуточной аттестации. Кроме того, ответив на вопрос или написав соответствующую формулу (уравнение), можно по учебнику (конспекту лекций) быстро проверить, правильно ли это сделано. Наконец, по тетради с такими вопросами можно установить, весь ли материал, предусмотренный программой, изучен.

Следует иметь в виду, что в различных учебных изданиях материал может излагаться в разной последовательности. Поэтому ответ на какой-нибудь вопрос программы может оказаться в другой главе, но на изучении курса в целом это, конечно, никак не скажется

## 6. МАТЕРИАЛЬНО-ТЕХНИЧЕСКОЕ ОБЕСПЕЧЕНИЕ

По всем видам учебной деятельности в рамках дисциплины используются аудитории, кабинеты и лаборатории, оснащенные необходимым специализированным и лабораторным оборудованием.

Наименование специальных помещений	Оснащенность специальных помещений	Перечень лицензионного программного обеспечения / Реквизиты подтверждающего документа
учебные аудитории для проведения занятий лекционного типа	Мебель: учебная мебель Технические средства обучения: экран, проектор, компьютер	MS Office, Windows / Корпоративные академические лицензии бессрочные Microsoft Open License №47425744, 48248803, 41251589, 46314939, 44964701, 43925361, 45936776, 47425744, 41875901, 41318363, 60102643;
учебные аудитории для проведения занятий семинарского типа, групповых и индивидуальных консультаций, текущего контроля и промежуточной аттестации	Мебель: учебная мебель Технические средства обучения: экран, проектор, компьютер	
учебные аудитории для проведения лабораторных работ. Лаборатория «Мониторинг и экспертиза безопасности»	Мебель: учебная мебель Технические средства обучения: компьютер Оборудование: сигнализатор загазованности, шумомер, интегрирующий, измеритель электрического поля, измеритель напряженности электростатического поля, измеритель магнитного поля, дозиметр – радиометр, прибор экологического контроля «Биотокс – 10М», установка испытательная средств защиты УИ-70-СЗ	

Для самостоятельной работы обучающихся предусмотрены помещения, укомплектованные специализированной мебелью, оснащенные компьютерной техникой с возможностью подключения к сети «Интернет» и обеспечением доступа в электронную информационно-образовательную среду университета.

Наименование помещений для самостоятельной работы обучающихся	Оснащенность помещений для самостоятельной работы обучающихся	Перечень лицензионного программного обеспечения / Реквизиты подтверждающего документа
Помещение для самостоятельной работы обучающихся (читальный зал Научной библиотеки)	Мебель: учебная мебель Комплект специализированной мебели: компьютерные столы Оборудование: компьютерная техника с подключением к информационно-коммуникационной сети «Интернет» и доступом в электронную информационно-образовательную среду образовательной организации, веб-камеры, коммуникационное оборудование, обеспечивающее доступ к сети интернет (проводное соединение и беспроводное соединение по технологии Wi-Fi)	Microsoft Windows 7 pro Лицензия №49487340 Microsoft Office 2007 Лицензия №49487340
Помещение для самостоятельной работы обучающихся (ауд. 333/А)	Мебель: учебная мебель Комплект специализированной мебели: компьютерные столы Оборудование: компьютерная техника с подключением к информационно-	Microsoft Windows XP Лицензия №44964701 Microsoft Office 2007 Лицензия №44964701

20.03.01 «Техносферная безопасность»  
«Защита в чрезвычайных ситуациях»

Наименование помещений для самостоятельной работы обучающихся	Оснащенность помещений для самостоятельной работы обучающихся	Перечень лицензионного программного обеспечения / Реквизиты подтверждающего документа
	коммуникационной сети «Интернет» и доступом в электронную информационно-образовательную среду образовательной организации, веб-камеры, коммуникационное оборудование, обеспечивающее доступ к сети интернет (проводное соединение и беспроводное соединение по технологии Wi-Fi)	

## 7. ТЕКУЩИЙ КОНТРОЛЬ УСПЕВАЕМОСТИ И ПРОМЕЖУТОЧНАЯ АТТЕСТАЦИЯ

Проверка достижения результатов обучения по дисциплине осуществляется в рамках текущего контроля успеваемости и промежуточной аттестации.

### 7.1. Текущий контроль успеваемости

Текущий контроль успеваемости включает в себя мероприятия по оцениванию выполнения лабораторных работ, заданий на практических занятиях, заданий для самостоятельной работы. Мероприятия текущего контроля успеваемости приведены в таблице 7.1.

Таблица 7.1 – Мероприятия текущего контроля успеваемости

Обозначение	Наименование	Форма контроля
ПР01	Основные нормативно-технические акты по охране труда.	опрос
ПР02.	Разработка документации по охране труда в соответствии с требованиями нормативных актов.	опрос
ПР05	Разработка инструкций по охране труда.	опрос
СР02	Изучить положения Трудового Кодекса РФ по охране труда.	реферат

### 7.2. Промежуточная аттестация

Формы промежуточной аттестации по дисциплине приведены в таблице 7.2.

Таблица 7.2 – Формы промежуточной аттестации

Обозначение	Форма отчетности	Очная	Заочная
Экз01	Экзамен	8 семестр	3 курс



## 8. ФОНД ОЦЕНОЧНЫХ СРЕДСТВ

### 8.1. Оценочные средства

Оценочные средства соотнесены с результатами обучения по дисциплине и индикаторами достижения компетенций.

#### **ИД-10 (ПК-2) знание основных нормативных положений охраны труда в чрезвычайных ситуациях**

Результаты обучения	Контрольные мероприятия
знает законодательные и нормативные правовые акты, регламентирующие основы охраны труда в чрезвычайных ситуациях	ПР01, СР02
знает основные требования в оформлении документации по охране труда	ПР05

Задания к опросу ПР01

1. Основные понятия охраны труда.
2. Основные нормативно-технические акты по охране труда.
3. Положения Трудового Кодекса РФ по охране труда.

Темы реферата СР02

1. Обзор нормативно-правовых актов России по проблемам обеспечения охраны труда молодёжи.
2. Обзор нормативно-правовых актов России по обеспечению охраны труда женщин.

Задания к опросу ПР05

1. Нормативно-правовые акты, регламентирующие содержание и разработку инструкций.
2. Перечень основной документации по охране труда на промышленном предприятии.
3. Перечень основной документации по охране труда в учебном заведении.

#### **ИД-11 (ПК-2) умение использовать нормативные акты при разработке инструкций по охране труда и окружающей среды в чрезвычайных ситуациях**

Результаты обучения	Контрольные мероприятия
умеет разрабатывать документацию по охране труда в соответствии с требованиями нормативных актов	ПР02

Задания к опросу ПР02

1. Требования нормативных актов к комплекту документации по охране труда.
2. Виды инструкций по охране труда на промышленном предприятии.
3. Требования нормативных актов к содержанию инструкций по охране труда.

## 8.2. Критерии и шкалы оценивания

Каждое мероприятие текущего контроля успеваемости оценивается по шкале «зачтено», «не зачтено».

Оценка «зачтено» выставляется обучающемуся при выполнении всех указанных показателей (Таблица 8.1), допускаются несущественные неточности в изложении и оформлении материала

При невыполнении хотя бы одного из показателей выставляется оценка «не зачтено».

Таблица 8.1 – Критерии оценивания мероприятий текущего контроля успеваемости

Наименование, обозначение	Показатель
Опрос	даны правильные ответы не менее чем на 50% заданных вопросов
Реферат	тема реферата раскрыта; использованы рекомендуемые источники; соблюдены требования к объему и оформлению реферата

При оценивании результатов обучения по дисциплине в ходе промежуточной аттестации используются следующие критерии и шкалы.

Экзамен (Экз01).

Задание состоит из 3 теоретических вопросов.

Время на подготовку: 60 минут.

Оценка «отлично» выставляется обучающемуся, если он глубоко и прочно усвоил программный материал, исчерпывающе, последовательно, четко и логически стройно его излагает, умеет тесно увязывать теорию с практикой, свободно справляется с задачами, вопросами и другими видами применения знаний, не затрудняется с ответом при видоизменении заданий, использует в ответе материал рекомендуемой литературы, правильно обосновывает принятое решение, владеет разносторонними навыками и приемами выполнения практических заданий.

Оценка «хорошо» выставляется обучающемуся, если он твердо знает программный материал, грамотно и по существу излагает его, не допуская существенных неточностей в ответах на вопросы, правильно применяет теоретические положения при решении практических заданий, владеет необходимыми навыками и приемами их выполнения.

Оценка «удовлетворительно» выставляется обучающемуся, если он имеет знания только основного материала, но не усвоил его деталей, допускает неточности, недостаточно правильные формулировки, нарушения логической последовательности в изложении программного материала, испытывает затруднения при выполнении практических работ.

Оценка «неудовлетворительно» выставляется обучающемуся, который не знает значительной части программного материала, допускает существенные ошибки в ответах на вопросы, неуверенно, с большими затруднениями выполняет практические задания.

Результат обучения по дисциплине считается достигнутым при получении обучающимся оценки «зачтено», «удовлетворительно», «хорошо», «отлично» по каждому из контрольных мероприятий, относящихся к данному результату обучения.

МИНИСТЕРСТВО НАУКИ И ВЫСШЕГО ОБРАЗОВАНИЯ РОССИЙСКОЙ ФЕДЕРАЦИИ  
Федеральное государственное бюджетное образовательное учреждение  
высшего образования

«Тамбовский государственный технический университет»  
(ФГБОУ ВО «ТГТУ»)



УТВЕРЖДАЮ

Директор Технологического института

  
Д.Л. Полушкин  
«21» января 2021 г.

## РАБОЧАЯ ПРОГРАММА ДИСЦИПЛИНЫ

***Б1.В.17 Оценка и управление рисками***

(шифр и наименование дисциплины в соответствии с утвержденным учебным планом подготовки)

Направление

***20.03.01 Техносферная безопасность***

(шифр и наименование)

Профиль

***Защита в чрезвычайных ситуациях***

(наименование профиля образовательной программы)

Формы обучения:

***очная, заочная***

Кафедра: ***Технологические процессы, аппараты и техносферная безопасность***

(наименование кафедры)

Составитель:

***К.Т.Н., доцент***

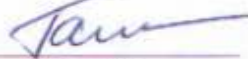
(степень, должность)

  
подпись

***Шубин Р.А.***

(инициалы, фамилия)

Заведующий кафедрой

  
подпись

***Гатапова Н.Ц.***

(инициалы, фамилия)

Тамбов 2021

## 1. ПЛАНИРУЕМЫЕ РЕЗУЛЬТАТЫ ОБУЧЕНИЯ ПО ДИСЦИПЛИНЕ И ЕЕ МЕСТО В СТРУКТУРЕ ОПОП

Цель освоения дисциплины – достижение планируемых результатов обучения (таблица 1.1), соотнесенных с индикаторами достижения компетенций и целью реализации ОПОП.

Дисциплина входит в состав части образовательной программы, формируемой участниками образовательных отношений.

Таблица 1.1 – Результаты обучения по дисциплине

Код, наименование индикатора	Результаты обучения по дисциплине
<b>ПК-4 способен оценивать риск, определять опасные, чрезвычайно опасные зоны, зоны приемлемого риска и определять меры по обеспечению безопасной эксплуатации технологического оборудования</b>	
ИД-10 (ПК-4) знание теоретических основ управления техногенным риском	знает теоретические основы управления техногенным риском
ИД-11 (ПК-4) умение пользоваться современными средствами прогнозирования риска	умеет пользоваться современными средствами прогнозирования риска
ИД-12 (ПК-4) владение навыками управления техногенными рисками	владеет навыками управления техногенными рисками

Результаты обучения по дисциплине достигаются в рамках осуществления всех видов контактной и самостоятельной работы обучающихся в соответствии с утвержденным учебным планом.

Индикаторы достижения компетенций считаются сформированными при достижении соответствующих им результатов обучения.

## 2. ОБЪЁМ ДИСЦИПЛИНЫ

Объем дисциплины составляет 4 зачетных единицы.

Ниже приведено распределение общего объема дисциплины (в академических часах) в соответствии с утвержденным учебным планом.

Виды работ	Форма обучения	
	Очная	Заочная
	8 семестр	5 курс
<b><i>Контактная работа</i></b>	<b>49</b>	<b>9</b>
занятия лекционного типа	16	2
лабораторные занятия		
практические занятия	32	6
курсовое проектирование		
консультации		
промежуточная аттестация	1	1
<b><i>Самостоятельная работа</i></b>	<b>95</b>	<b>135</b>
<b><i>Всего</i></b>	<b>144</b>	<b>144</b>

### 3. СОДЕРЖАНИЕ ДИСЦИПЛИНЫ

#### ***Тема 1. Общие сведения о риске техногенных катастроф и стихийных бедствиях.***

Понимание риска техногенных катастроф и стихийных бедствий. Исторический экскурс и современные подходы к управлению рисками техногенных катастроф и стихийных бедствий.

Практические занятия

ПР01. Основные этапы анализа риска

Самостоятельная работа:

СР01

Техногенные катастрофы;

Природные катастрофы.

#### ***Тема 2. Системный анализ безопасности***

Факторы опасности. Социально-экономические аспекты техногенной и экологической безопасности. Методические подходы к оценке промышленной безопасности и риска

Практические занятия

ПР02. Основные методы оценки рисков

Самостоятельная работа:

СР 02 Основные этапы анализа риска.

#### ***Тема 3 Оценка безопасности на основе теории риска***

Понятие риска. классификация видов риска. Методология анализа и оценки риска. Управление риском. Критерии приемлемого риска. Оценка риска технической системы

Практические занятия

ПР 03 Методы экспертных оценок анализа рисков

Самостоятельная работа:

СР 03 Влияние прямых и косвенных последствий негативного воздействия источников опасности на различные группы риска.

#### ***Тема 4. Оценка безопасности производственной среды.***

Оценка возникновения взрывопожароопасной ситуации в производственной зоне. Промышленная взрывобезопасность. Методы обеспечения взрывопожаробезопасности технологических процессов

Практические занятия

ПР 04 Классификация техногенных рисков

Самостоятельная работа:

СР 04 Поля и их построение вокруг потенциального источника опасности.

#### ***Тема 5. Качественные методы анализа рисков.***

Логико-графический метод анализа риска. Показатели безопасности систем человек-машина

Практические занятия

ПР 05 Оценка риска технической системы

Самостоятельная работа:

ПР 05 Концепции и характеристики методов оценки рисков.

### ***Тема 6. Идентификация риска техногенных катастроф и стихийных бедствий.***

Мониторинг и прогнозирование опасностей природного и техногенного характера. Оценка последствий воздействия поражающих факторов природного и техногенного характера.

Практические занятия

ПР 06 Управление техногенными рисками

Самостоятельная работа:

СР 06 Графоаналитические методы анализа рисков.

### ***Тема 7. Оценка риска в экономическом аспекте.***

Общие принципы оценки экономического эффекта от мероприятий по управлению техногенными рисками.

Практические занятия

ПР 07 Оценка безопасности производственной среды

Самостоятельная работа:

СР 07 Основные виды разрушений и оценка ущерба.

### ***Тема 8. Критерий приемлемого риска***

Необходимость формирования концепции приемлемого (допустимого) риска. Обусловленность приемлемого риска в деятельности (технологического процесса).

Практические занятия

ПР 08 Критерии приемлемого риска

Самостоятельная работа:

СР 08 Анализ технологических особенностей производственного объекта с точки зрения рискологии.

### ***Тема 9. Оценка профессиональных рисков на производстве***

Оценка рисков воздействия вредных факторов производственной среды, тяжести и напряженности трудового процесса. Оценка рисков скрытого ущерба здоровью работающих в неблагоприятными условиями труда

Практические занятия

ПР 09 Определение риска воздействия опасных факторов

Самостоятельная работа:

СР 09 Основные характеристики источников воздействия опасных факторов (общих количеств, интенсивности и продолжительности: выбросов, сбросов, выделения энергии) для всего спектра нежелательных событий.



#### 4. ПЕРЕЧЕНЬ УЧЕБНОЙ ЛИТЕРАТУРЫ, ИНФОРМАЦИОННЫХ РЕСУРСОВ И ТЕХНОЛОГИЙ

##### 4.1. Учебная литература

- 1 Надежность технических систем и техногенный риск [Электронный ресурс]: учебн. пособие / сост. С.А. Сазонова, С.А. Колодяжный, Е.А. Сушко; Воронежский ГАСУ. – Воронеж, 2013. – 147 с Загл. С экрана. Режим доступа <http://www.iprbookshop.ru/23110.html>
2. Ефремов, И.В. Техногенные системы и экологический риск [Электронный ресурс] : учебное пособие / И.В. Ефремов, Н.Н. Рахимова. — Электрон. текстовые данные. — Оренбург: Оренбургский государственный университет, ЭБС АСВ, 2016. — 171 с. — 978-5-7410-1503-2. — Режим доступа: <http://www.iprbookshop.ru/61417.html>
3. Гвоздовский, В.И. Промышленная экология. Часть 1. Природные и техногенные системы [Электронный ресурс]: учебное пособие/ Гвоздовский В.И.— Электрон. текстовые данные.— Самара: Самарский государственный архитектурно-строительный университет, ЭБС АСВ, 2008.— 268 с.— Режим доступа: <http://www.iprbookshop.ru/20505>
4. Шубин, Р.А. Надежность технических систем и техногенный риск: учебное пособие для студ. 3-4 курсов днев. отд. спец. 280102 / Р. А. Шубин; ФГБОУ ВПО "ТГТУ". - Тамбов: ФГБОУ ВПО "ТГТУ", 2012. - 80 с. (23 экземпляра)
5. Шубин, Р.А. Анализ техногенного риска [Электронный ресурс] : учебное пособие / Р.А. Шубин. — Электрон. текстовые данные. — Тамбов: Тамбовский государственный технический университет, ЭБС АСВ, 2012. — 80 с. — 2227-8397. — Режим доступа: <http://www.iprbookshop.ru/63937.html>
6. Борщев В.Я. Безопасная эксплуатация технологического оборудования [Электронный ресурс. Мультимедиа]: учебное пособие / В. Я. Борщев, Р. А. Шубин. - Тамбов: ТГТУ, 2015. - Режим доступа к книге: "Электронно-библиотечная система ТГТУ. Мультимедийные электронные издания" ., <http://tstu.ru/book/elib3/mm/2015/borschhev/borschhev.zip>

##### 4.2. Интернет-ресурсы, в том числе современные профессиональные базы данных и информационные справочные системы

- Университетская информационная система «РОССИЯ» <https://uisrussia.msu.ru>
- Справочно-правовая система «Консультант+» <http://www.consultant-urist.ru>
- Справочно-правовая система «Гарант» <http://www.garant.ru>
- База данных Web of Science <https://apps.webofknowledge.com/>
- База данных Scopus <https://www.scopus.com>
- Портал открытых данных Российской Федерации <https://data.gov.ru>
- База открытых данных Министерства труда и социальной защиты РФ <https://rosmintrud.ru/opendata>
- База данных Научной электронной библиотеки eLIBRARY.RU <https://elibrary.ru/>
- База данных профессиональных стандартов Министерства труда и социальной защиты РФ <http://profstandart.rosmintrud.ru/obshchiy-informatsionnyy-blok/natsionalnyy-reestr-professionalnykh-standartov/>
- Базы данных Министерства экономического развития РФ <http://www.economy.gov.ru>
- База открытых данных Росфинмониторинга <http://www.fedsfm.ru/opendata>
- Электронная база данных «Издательство Лань» <https://e.lanbook.com>
- Электронная библиотечная система «IPRbooks» <http://www.iprbookshop.ru>
- База данных «Электронно-библиотечная система «ЭБС ЮРАЙТ» <https://www.biblio-online.ru>
- База данных электронно-библиотечной системы ТГТУ <http://elib.tstu.ru>

Федеральная государственная информационная система «Национальная электронная библиотека» <https://нэб.рф>

Национальный портал онлайн обучения «Открытое образование» <https://openedu.ru>

Электронная база данных "Polpred.com Обзор СМИ" <https://www.polpred.com>

Официальный сайт Федерального агентства по техническому регулированию и метрологии <http://protect.gost.ru/>

Ресурсы электронной информационно-образовательной среды университета представлены в локальном нормативном акте «Положение об электронной информационно-образовательной среде Тамбовского государственного технического университета».

Электронные образовательные ресурсы, к которым обеспечен доступ обучающихся, в т.ч. приспособленные для использования инвалидами и лицами с ограниченными возможностями здоровья, приведены на официальном сайте университета в разделе «Университет»-«Сведения об образовательной организации»-«Материально-техническое обеспечение и оснащенность образовательного процесса».

Сведения о лицензионном программном обеспечении, используемом в образовательном процессе, представлены на официальном сайте университета в разделе «Образование»-«Учебная работа»-«Доступное программное обеспечение».

## **5. МЕТОДИЧЕСКИЕ УКАЗАНИЯ ДЛЯ ОБУЧАЮЩИХСЯ ПО ОСВОЕНИЮ ДИСЦИПЛИНЫ**

Основное внимание при изучении дисциплины «Оценка и управление рисками» необходимо сконцентрировать на прикладном аспекте использования основных понятий теории надежности, классификации рисков, качественной и количественной оценке рисков.

Необходимо обращать внимание студентов, на первопричины техногенных рисков, знания методов, позволяющих анализировать техногенные риски. На лекционных занятиях необходимо использовать материалы из реальной производственной практики.

Лекция имеет цель – систематизация основы научных знаний по дисциплине, сконцентрировать внимание студентов на наиболее сложных и узловых проблемах при изучении дисциплины.

Проведение практических занятий должно быть направлено на углубление и закрепление знаний, полученных на лекциях и в процессе самостоятельной работы, а так же на формирование навыков и умений самостоятельного применения полученных знаний в практической деятельности.

## 6. МАТЕРИАЛЬНО-ТЕХНИЧЕСКОЕ ОБЕСПЕЧЕНИЕ

По всем видам учебной деятельности в рамках дисциплины используются аудитории, кабинеты, оснащенные необходимым специализированным оборудованием.

Наименование специальных помещений	Оснащенность специальных помещений	Перечень лицензионного программного обеспечения / Реквизиты подтверждающего документа
учебные аудитории для проведения занятий лекционного типа	Мебель: учебная мебель Технические средства: экран, проектор, компьютер	MS Office, Windows / Корпоративные академические лицензии бессрочные Microsoft Open License №47425744, 48248803, 41251589, 46314939, 44964701, 43925361, 45936776, 47425744, 41875901, 41318363, 60102643;
учебные аудитории для проведения занятий опросного типа, групповых и индивидуальных консультаций, текущего контроля и промежуточной аттестации	Мебель: учебная мебель	OpenOffice / свободно распространяемое ПО AutoCAD 2009-2011 №110000006741 Договор №11580/VRN3/35-03/120 от 26.06.2009г.

Для самостоятельной работы обучающихся предусмотрены помещения, укомплектованные специализированной мебелью, оснащенные компьютерной техникой с возможностью подключения к сети «Интернет» и обеспечением доступа в электронную информационно-образовательную среду университета.

Наименование помещений для самостоятельной работы обучающихся	Оснащенность помещений для самостоятельной работы обучающихся	Перечень лицензионного программного обеспечения / Реквизиты подтверждающего документа
Помещение для самостоятельной работы обучающихся (читальный зал Научной библиотеки)	Мебель: учебная мебель Комплект специализированной мебели: компьютерные столы Оборудование: компьютерная техника с подключением к информационно-коммуникационной сети «Интернет» и доступом в электронную информационно-образовательную среду образовательной организации, веб-камеры, коммуникационное оборудование, обеспечивающее доступ к сети интернет (проводное соединение и беспроводное соединение по технологии Wi-Fi)	Microsoft Windows 7 pro Лицензия №49487340 Microsoft Office2007 Лицензия №49487340
Помещение для самостоятельной работы обучающихся (ауд. 333/А)	Мебель: учебная мебель Комплект специализированной мебели: компьютерные столы Оборудование: компьютерная техника с подключением к информационно-коммуникационной сети «Интернет» и доступом в электронную информационно-образовательную среду образовательной организации, веб-камеры, коммуникационное оборудование, обеспечивающее доступ к сети интернет (проводное соединение и беспроводное соединение по технологии Wi-Fi)	Microsoft Windows XP Лицензия №44964701 Microsoft Office 2007 Лицензия №44964701

## 7. ТЕКУЩИЙ КОНТРОЛЬ УСПЕВАЕМОСТИ И ПРОМЕЖУТОЧНАЯ АТТЕСТАЦИЯ

Проверка достижения результатов обучения по дисциплине осуществляется в рамках текущего контроля успеваемости и промежуточной аттестации.

### 7.1. Текущий контроль успеваемости

Текущий контроль успеваемости включает в себя мероприятия по оцениванию выполнения заданий на практических занятиях, заданий для самостоятельной работы. Мероприятия текущего контроля успеваемости приведены в таблице 7.1.

Таблица 7.1 – Мероприятия текущего контроля успеваемости

Обозначение	Наименование	Форма контроля
ПР 01	Основные этапы анализа риска	опрос
ПР 02	Основные методы оценки рисков	опрос
ПР 03	Методы экспертных оценок анализа рисков	опрос
ПР 04	Классификация техногенных рисков	опрос
ПР 05	Оценка риска технической системы	опрос
ПР 06	Управление техногенными рисками	опрос
ПР 07	Оценка безопасности производственной среды	опрос
ПР 08	Критерии приемлемого риска	опрос
ПР 09	Определение риска воздействия опасных факторов	опрос
СР 01	Техногенные катастрофы; Природные катастрофы.	реферат
СР 02	Основные этапы анализа риска.	реферат
СР 03	Влияние прямых и косвенных последствий негативного воздействия источников опасности на различные группы риска.	реферат
СР 04	Поля и их построение вокруг потенциального источника опасности.	реферат
СР 05	Концепции и характеристики методов оценки рисков.	реферат
СР 06	Графоаналитические методы анализа рисков.	реферат
СР 07	Основные виды разрушений и оценка ущерба.	реферат
СР 08	Анализ технологических особенностей производственного объекта с точки зрения рискологии.	реферат
СР 09	Основные характеристики источников воздействия опасных факторов (общих количеств, интенсивности и продолжительности: выбросов, сбросов, выделения энергии) для всего спектра нежелательных событий.	реферат

### 7.2. Промежуточная аттестация

Формы промежуточной аттестации по дисциплине приведены в таблице 7.2.

Таблица 7.2 – Формы промежуточной аттестации

Обозначение	Форма отчетности	Очная	Заочная
Зач08	Зачет	8 семестр	5 курс

## 8. ФОНД ОЦЕНОЧНЫХ СРЕДСТВ

### 8.1. Оценочные средства

Оценочные средства соотнесены с результатами обучения по дисциплине и индикаторами достижения компетенций.

ИД-10 (ПК-4) знание теоретических основ управления техногенным риском

Результаты обучения	Контрольные мероприятия
знает теоретические основы управления техногенным риском	ПР01-03, СР01-03, Зач08

Задания к опросу ПР01-03

4. Как классифицировать риски природных катастроф по характеру наносимого ущерба?
17. Назовите основные причины аварий и инцидентов на промышленных предприятиях

Темы реферата СР01-03

1. Нормирование производственного микроклимата.
2. Показания к проведению основных манипуляций. Универсальная схема оказания первой помощи на месте происшествия.
3. Первая (доврачебная) помощь при следующих несчастных случаях: (Артериальное кровотечение, Термические ожоги, Поражение электрическим током)
4. Профилактика природных "чрезвычайных ситуаций".
5. Отличительные черты понятий "опасная ситуация" и "экстремальная ситуация".
6. Различие терминов "авария", "катастрофа" и "стихийное бедствие".
7. Основные признаки ЧС.
8. Классификация чрезвычайных ситуаций.
9. Причины и профилактика ЧС. Понятие риска для жизни.
10. Основные группы ЧС природного характера.

Теоретические вопросы к зачету Зач08

1. Экологические аспекты безопасности.
  1. Экологический риск как векторная многокомпонентная величина.
  2. Приведите основные положения концепции приемлемого риска.
  3. Каковы уровни индивидуального риска и от чего они зависят?
  4. Назовите источники риска и приведите примеры уровней риска для различных источников
  5. Соотнесение понятий опасность, уязвимость, риск.

ИД-12 (ПК-4) владение навыками управления техногенными рисками

Результаты обучения	Контрольные мероприятия
умеет пользоваться современными средствами прогнозирования риска	ПР03-06, СР03-06, зач.08

Задания к опросу ПР03-06

1. Назовите основные причины аварий и катастроф в угольной отрасли
2. Какими величинами характеризуется техногенный риск? Разграничение нормального режима работы и аварийных ситуаций при оценке риска.

Темы реферата СР03-06

1. Общие закономерности природных ЧС.
2. Основные группы антисейсмических мероприятий.
3. Противопавинные профилактические мероприятия.

4. Факторы вызывающие оползни и сели.
5. Основные группы ЧС гидрологического характера.
6. Основные ЧС метеорологического характера.
7. Признаки, по которым классифицируются природные пожары.
8. Средства тушения пожаров и их применение.
9. Действия педагога во время стихийных бедствий.
10. Группы ЧС техногенного происхождения?
11. Характеристика аварий на радиационно-опасных объектах.
12. Радиация, её разновидности, источники радиационной опасности.

Теоретические вопросы к зачету Зач01

1. Риск - мера количественного измерения опасности.
2. Природный риск, техногенный риск, экологический риск. Экологические факторы опасности.
3. Классификация рисков по источникам их возникновения и поражающим объектам.
4. Взаимосвязь природного, социального, техногенного и экологических рисков.
5. Взаимосвязь экологического риска и риска для здоровья населения. Риск индивидуальный и коллективный. Уровень риска.

ИД-11 (ПК-4) умение пользоваться современными средствами прогнозирования риска

Результаты обучения	Контрольные мероприятия
умеет пользоваться современными средствами прогнозирования риска	ПР06-09, СР06-09, зач.08

Задания к опросу ПР06-09

1. Классификация рисков по источникам их возникновения и поражающим объектам.
2. Классифицируйте риски, связанные с деятельностью ЯТЦ, по следующим признакам: по объекту воздействия, по характеру проявления, по природе возникновения, по характеру наносимого ущерба. В каждой группе рисков приведите примеры.

Темы реферата СР06-09

1. Защита от облучения при радиационной аварии.
2. Характеристика аварий на химически опасных объектах.
3. Характеристика химических веществ по степени их опасности.
4. Характеристика аварий на пожаро – и взрывоопасных объектах и особенности их воздействия на население и окружающую среду.
5. Действие педагога во время аварий и катастроф.
6. Классификация социальных опасностей.
7. Причины социальных опасностей.
8. Виды социальных опасностей.
9. Чрезвычайные ситуации криминогенного характера. Зоны повышенной опасности.
10. Транспорт и его опасности.
11. Правила безопасного поведения на транспорте.
12. Экономическая, информационная и продовольственная безопасность.

Теоретические вопросы к зачету Зач01

1. В чем заключается системный подход к оценке риска?
2. Опишите процедуру оценки риска знакомого вам технологического процесса по выбору (синтез химических веществ, транспортировка нефтепродуктов, нефтегазодобыча и др.). Выберите по своему желанию реципиента воздействия – обслуживающий персонал, прилегающую территорию.

3. Повторить основные теоремы теории вероятностей. Какие события называются противоположными, независимыми?
5. Какие этапы включает в себя процесс анализа природных рисков?
6. Охарактеризуйте опасные природно-техногенные процессы (землетрясения, оползневые явления, сели, наводнения) набором количественных показателей. В каком случае они могут быть использованы в качестве показателей риска?

## 8.2. Критерии и шкалы оценивания

Каждое мероприятие текущего контроля успеваемости оценивается по шкале «зачтено», «не зачтено».

Оценка «зачтено» выставляется обучающемуся при выполнении всех указанных показателей (Таблица 8.1), допускаются несущественные неточности в изложении и оформлении материала

При невыполнении хотя бы одного из показателей выставляется оценка «не зачтено».

Таблица 8.1 – Критерии оценивания мероприятий текущего контроля успеваемости

Наименование, обозначение	Показатель
Опрос	даны правильные ответы не менее чем на 50% заданных вопросов
Реферат	тема реферата раскрыта; использованы рекомендуемые источники; соблюдены требования к объему и оформлению реферата

При оценивании результатов обучения по дисциплине в ходе промежуточной аттестации используются следующие критерии и шкалы.

Зачет (Зач01).

Задание состоит из 2 теоретических вопросов.

Время на подготовку: 45 минут.

Оценка «зачтено» выставляется обучающемуся, если он знает программный материал, грамотно и по существу излагает его, не допуская существенных неточностей в ответах на вопросы.

Оценка «не зачтено» выставляется обучающемуся, который не знает значительной части программного материала, допускает существенные ошибки в ответах на вопросы.

Результат обучения по дисциплине считается достигнутым при получении обучающимся оценки «зачтено», «удовлетворительно», «хорошо», «отлично» по каждому из контрольных мероприятий, относящихся к данному результату обучения.



МИНИСТЕРСТВО НАУКИ И ВЫСШЕГО ОБРАЗОВАНИЯ РОССИЙСКОЙ ФЕДЕРАЦИИ  
Федеральное государственное бюджетное образовательное учреждение  
высшего образования

«Тамбовский государственный технический университет»  
(ФГБОУ ВО «ТГТУ»)



УТВЕРЖДАЮ

Директор Технологического института

Д.Л. Полушкин

« 21 » января 20 21 г.

## РАБОЧАЯ ПРОГРАММА ДИСЦИПЛИНЫ

Б1.В.18 Потенциально опасные процессы и производства

(шифр и наименование дисциплины в соответствии с утвержденным учебным планом подготовки)

Направление

20.03.01 «Техносферная безопасность»

(шифр и наименование)

Профиль

Защита в чрезвычайных ситуациях

(наименование профиля образовательной программы)

Формы обучения: очная, заочная

Кафедра: Технологические процессы, аппараты и техносферная безопасность

(наименование кафедры)

Составитель:

К.Т.Н, ДОЦЕНТ

степень, должность

подпись

Шубин Р.А.

инициалы, фамилия

Заведующий кафедрой

подпись

Гаганова Н.С.

инициалы, фамилия

Тамбов 2021

## 1. ПЛАНИРУЕМЫЕ РЕЗУЛЬТАТЫ ОБУЧЕНИЯ ПО ДИСЦИПЛИНЕ И ЕЕ МЕСТО В СТРУКТУРЕ ОПОП

Цель освоения дисциплины – достижение планируемых результатов обучения (таблица 1.1), соотнесенных с индикаторами достижения компетенций и целью реализации ОПОП.

Дисциплина входит в состав части образовательной программы, формируемой участниками образовательных отношений.

Таблица 1.1 – Результаты обучения по дисциплине

Код, наименование индикатора	Результаты обучения по дисциплине
<b>ПК-4 способен оценивать риск, определять опасные, чрезвычайно опасные зоны, зоны приемлемого риска и определять меры по обеспечению безопасной эксплуатации технологического оборудования</b>	
ИД-7 (ПК-4) знание методов оценки опасностей в техносфере, прогнозирования последствий чрезвычайных ситуаций техногенного характера и моделирования сценария развития аварийных ситуаций в промышленности	знает методы оценки опасностей в техносфере, прогнозирования последствий чрезвычайных ситуаций техногенного характера
	знает методы моделирования сценария развития аварийных ситуаций в промышленности
ИД-8 (ПК-4) умение определять пути и способы повышения устойчивости объектов; прогнозировать зоны воздействия различных поражающих факторов при взрывных, радиоактивных, химических, бактериологических процессах; производить оценку возможности возникновения и распространения пожара, планировать и организовывать защитные мероприятия	умеет определять пути и способы повышения устойчивости объектов; прогнозировать зоны воздействия различных поражающих факторов при взрывных, радиоактивных, химических, бактериологических процессах.
	Умеет производить оценку возможности возникновения и распространения пожара, планировать и организовывать защитные мероприятия
ИД-9 (ПК-4) владение навыками расчетов, связанных с воздействием опасных факторов ЧС на персонал и население, определения зоны поражения, избыточного давления, скорости распространения и максимально возможной массы опасных веществ при аварийном выбросе	владеет навыками расчетов, связанных с воздействием опасных факторов ЧС на персонал и население.
	владеет навыками определения зоны поражения, избыточного давления, скорости распространения и максимально возможной массы опасных веществ при аварийном выбросе.

Результаты обучения по дисциплине достигаются в рамках осуществления всех видов контактной и самостоятельной работы обучающихся в соответствии с утвержденным учебным планом.

Индикаторы достижения компетенций считаются сформированными при достижении соответствующих им результатов обучения.

## 2. ОБЪЁМ ДИСЦИПЛИНЫ

Объем дисциплины составляет 5 зачетных единицы.

Ниже приведено распределение общего объема дисциплины (в академических часах) в соответствии с утвержденным учебным планом.

Виды работ	Форма обучения	
	очная	заочная
	7 семестр	4 курс
<b><i>Контактная работа</i></b>	<b>52</b>	<b>14</b>
занятия лекционного типа	16	2
лабораторные занятия	16	4
практические занятия	16	4
курсовое проектирование		
консультации	2	2
промежуточная аттестация	2	2
<b><i>Самостоятельная работа</i></b>	<b>128</b>	<b>166</b>
<b><i>Всего</i></b>	<b>180</b>	<b>180</b>

### 3. СОДЕРЖАНИЕ ДИСЦИПЛИНЫ

#### **ТЕМА 1. ВВЕДЕНИЕ В ТЕХНОЛОГИЮ ПОТЕНЦИАЛЬНО ОПАСНЫХ ПРОИЗВОДСТВ**

Современное состояние потенциально-опасных производств. Понятие технологического процесса. Типы технологических процессов.

Практические занятия

ПР01. Оценка взрыво-, пожароопасности производства

Самостоятельная работа:

СР01. Основные признаки ЧС. Классификация чрезвычайных ситуаций.

#### **ТЕМА 2. ИССЛЕДОВАНИЕ ПОТЕНЦИАЛЬНО-ОПАСНЫХ ПРОИЗВОДСТВ**

Процесс нормального функционирования объекта. Предаварийный режим функционирования технологического оборудования для непрерывных процессов. Предаварийный режим функционирования технологического оборудования для периодических процессов.

Практические занятия

ПР 02 Расчет взрывоопасных концентраций горючих паров или газов

Лабораторные работы

ЛР 01 Функционирование технологического оборудования для разделение жидких неоднородных систем путем гравитационного осаждения

Самостоятельная работа:

СР 02 Причины и профилактика ЧС. Понятие риска для жизни.

**Тема 3. ИССЛЕДОВАНИЕ ПОТЕНЦИАЛЬНО-ОПАСНЫХ ТЕХНОЛОГИЧЕСКИХ ПРОЦЕССОВ** Технологический процесс как часть производственного процесса. Основные источники опасности на ПОО. Статика и динамика ПОО. Основные единицы оборудования на ПОО и процесс протекающие в них.

Практические занятия

ПР 03 Расчет избыточного давления взрыва

Лабораторные работы

ЛР 02 Высокая температура как опасный производственный фактор. Оборудование работающее с высокими температурами.

Самостоятельная работа:

СР 03 Группы ЧС техногенного происхождения. Характеристика аварий на радиационно-опасных объектах.

#### **ТЕМА 4. ЭФФЕКТИВНОСТЬ УПРАВЛЕНИЕ ПОТЕНЦИАЛЬНО ОПАСНЫМИ ПРОЦЕССАМИ**

Вероятность возникновения аварийных ситуаций потенциально опасных процессов. Пути уменьшения возникновения аварийных ситуаций. Повышение функциональной надежности оборудования. Применение противоаварийной системы защиты (ПАЗ)

Практические занятия

ПР 04 Расчет относительного энергетического потенциала

Лабораторные работы

ЛР 03 Анализ аварийных ситуаций на производственном объекте с помощью логико-графических методов.

Самостоятельная работа:

СР 04 Радиация, её разновидности, источники радиационной опасности. Допустимые дозы облучения. Защита от облучения при радиационной аварии.

### **ТЕМА 5. СХЕМЫ УПРАВЛЕНИЯ ПОТЕНЦИАЛЬНО ОПАСНЫМИ ПРОЦЕССАМИ.**

Основное понятие теории управления технологическими процессами. Управление потенциально опасным производством в режиме предаварийного функционирования.

Практические занятия

ПР 05 Оценка показателей взрывопожароопасности производственных объектов. Расчет потенциального пожарного риска

Самостоятельная работа

СР 05 Характеристика аварий на пожаро – и взрывоопасных объектах и особенности их воздействия на население и окружающую среду.

#### 4. ПЕРЕЧЕНЬ УЧЕБНОЙ ЛИТЕРАТУРЫ, ИНФОРМАЦИОННЫХ РЕСУРСОВ И ТЕХНОЛОГИЙ

##### 4.1. Учебная литература

1. Тюрин О.Г. Управление потенциально опасными технологиями [Электронный ресурс] : монография / О.Г. Тюрин, В.С. Кальницкий, Е.Ф. Жегров. — Электрон. текстовые данные. — М. : Инфра-Инженерия, 2013. — 288 с. — 978-5-9729-0038-1. — Режим доступа: <http://www.iprbookshop.ru/13560.html>
2. Наумов И.А. Защита населения и объектов от чрезвычайных ситуаций. Радиационная безопасность [Электронный ресурс] : учебное пособие / И.А. Наумов, Т.И. Зиматкина, С.П. Сивакова. — Электрон. текстовые данные. — Минск: Вышэйшая школа, 2015. — 288 с. — 978-985-06-2544-1. — Режим доступа: <http://www.iprbookshop.ru/48003.html>
3. Кодолова А.В. Особенности статуса ЮЛ, эксплуатирующих опасные объекты [Электронный ресурс] / А.В. Кодолова. — Электрон. текстовые данные. — Саратов: Ай Пи Эр Медиа, 2009. — 167 с. — 2227-8397. — Режим доступа: <http://www.iprbookshop.ru/1701.html>
4. Косиченко Ю.М. Рекомендации по предупреждению и устранению аварийных ситуаций на потенциально опасных участках каналов [Электронный ресурс] / Ю.М. Косиченко, Д.В. Бакланова. — Электрон. текстовые данные. — Новочеркасск: Российский научно-исследовательский институт проблем мелиорации, 2014. — 25 с. — 2227-8397. — Режим доступа: <http://www.iprbookshop.ru/58880.html>
5. Шубин, Р.А. Анализ техногенного риска [Электронный ресурс] : учебное пособие / Р.А. Шубин. — Электрон. текстовые данные. — Тамбов: Тамбовский государственный технический университет, ЭБС АСВ, 2012. — 80 с. — 2227-8397. — Режим доступа: <http://www.iprbookshop.ru/63937.html>

##### 4.2. Интернет-ресурсы, в том числе современные профессиональные базы данных и информационные справочные системы

- Университетская информационная система «РОССИЯ» <https://uisrussia.msu.ru>  
Справочно-правовая система «Консультант+» <http://www.consultant-urist.ru>  
Справочно-правовая система «Гарант» <http://www.garant.ru>  
База данных Web of Science <https://apps.webofknowledge.com/>  
База данных Scopus <https://www.scopus.com>  
Портал открытых данных Российской Федерации <https://data.gov.ru>  
База открытых данных Министерства труда и социальной защиты РФ <https://rosmintrud.ru/opendata>  
База данных Научной электронной библиотеки eLIBRARY.RU <https://elibrary.ru/>  
База данных профессиональных стандартов Министерства труда и социальной защиты РФ <http://profstandart.rosmintrud.ru/obshchiy-informatsionnyy-blok/natsionalnyy-reestr-professionalnykh-standartov/>  
Базы данных Министерства экономического развития РФ <http://www.economy.gov.ru>  
База открытых данных Росфинмониторинга <http://www.fedsfm.ru/opendata>  
Электронная база данных «Издательство Лань» <https://e.lanbook.com>  
Электронная библиотечная система «IPRbooks» <http://www.iprbookshop.ru>  
База данных «Электронно-библиотечная система «ЭБС ЮРАЙТ» <https://www.biblio-online.ru>  
База данных электронно-библиотечной системы ТГТУ <http://elib.tstu.ru>  
Федеральная государственная информационная система «Национальная электронная библиотека» <https://нэб.рф>  
Национальный портал онлайн обучения «Открытое образование» <https://openedu.ru>

Электронная база данных "Polpred.com Обзор СМИ" <https://www.polpred.com>  
Официальный сайт Федерального агентства по техническому регулированию и метрологии <http://protect.gost.ru/>

Ресурсы электронной информационно-образовательной среды университета представлены в локальном нормативном акте «Положение об электронной информационно-образовательной среде Тамбовского государственного технического университета».

Электронные образовательные ресурсы, к которым обеспечен доступ обучающихся, в т.ч. приспособленные для использования инвалидами и лицами с ограниченными возможностями здоровья, приведены на официальном сайте университета в разделе «Университет»-«Сведения об образовательной организации»-«Материально-техническое обеспечение и оснащенность образовательного процесса».

Сведения о лицензионном программном обеспечении, используемом в образовательном процессе, представлены на официальном сайте университета в разделе «Образование»-«Учебная работа»-«Доступное программное обеспечение».

## 5. МЕТОДИЧЕСКИЕ УКАЗАНИЯ ДЛЯ ОБУЧАЮЩИХСЯ ПО ОСВОЕНИЮ ДИСЦИПЛИНЫ

К современному специалисту общество предъявляет достаточно широкий перечень требований, среди которых немаловажное значение имеет наличие у выпускников определенных способностей и умений самостоятельно добывать знания из различных источников, систематизировать полученную информацию, давать оценку конкретной ситуации. Формирование такого умения происходит в течение всего периода Вашего обучения через участие в практических занятиях, выполнение контрольных заданий и тестов. При этом Ваша самостоятельная работа играет решающую роль в ходе всего учебного процесса.

Успешное освоение компетенций, формируемых данной учебной дисциплиной, предполагает оптимальное использование Вами времени самостоятельной работы. Целесообразно посвящать до 20 минут изучению конспекта лекции в тот же день после лекции и за день перед лекцией. Теоретический материал изучать в течение недели до 2 часов, а готовиться к практическому занятию по дисциплине до 1.5 часов.

Для понимания материала учебной дисциплины и качественного его усвоения Вам рекомендуется такая последовательность действий:

- после прослушивания лекции и окончания учебных занятий, при подготовке к занятиям следующего дня нужно сначала просмотреть и обдумать текст лекции, прослушанной сегодня, разобрать рассмотренные примеры;
- при подготовке к лекции следующего дня нужно просмотреть текст предыдущей лекции, подумать о том, какая может быть тема следующей лекции;
- в течение недели выбрать время для работы с литературой по учебной дисциплине в библиотеке и для решения задач;
- при подготовке к практическим занятиям повторить основные понятия и формулы по теме домашнего задания, изучить примеры;
- решая упражнение или задачу, предварительно понять, какой теоретический материал нужно использовать; наметить план решения, попробовать на его основе решить 1-2 аналогичные задачи. При решении задач всегда необходимо комментировать свои действия и не забывать о содержательной интерпретации.

Рекомендуется использовать методические указания и материалы по учебной дисциплине, текст лекций, а также электронные пособия, имеющиеся в системе VitaLMS.

Теоретический материал курса становится более понятным, когда дополнительно к прослушиванию лекций Вами изучаются и книги по данной учебной дисциплине. Полезно использовать несколько учебников, однако легче освоить курс, придерживаясь одного учебника и конспекта.

Рекомендуется, кроме «заучивания» материала, добиться понимания изучаемой темы дисциплины. С этой целью после прочтения очередной главы желательно выполнить несколько простых упражнений на соответствующую тему. Кроме того, очень полезно мысленно задать себе и попробовать ответить на следующие вопросы: о чем эта глава, какие новые понятия в ней введены, каков их смысл. При изучении теоретического материала всегда полезно выписывать формулы и графики.

При подготовке к промежуточной аттестации необходимо освоить теоретические положения данной дисциплины, разобрать определения всех понятий и постановки моделей, описывающих процессы, рассмотреть примеры и самостоятельно решить несколько типовых задач из каждой темы. Дополнительно к изучению конспектов лекций необходимо пользоваться учебниками по учебной дисциплине.

При выполнении домашних заданий и подготовке к контрольной работе необходимо сначала прочитать теорию и изучить примеры по каждой теме. Решая конкретную задачу, предварительно следует понять, что требуется от Вас в данном случае, какой теоретиче-



ский материал нужно использовать, наметить общую схему решения. Если Вы решали задачу «по образцу» рассмотренного на аудиторном занятии или в методическом пособии примера, то желательно после этого обдумать процесс решения и попробовать решить аналогичную задачу самостоятельно.

## 6. МАТЕРИАЛЬНО-ТЕХНИЧЕСКОЕ ОБЕСПЕЧЕНИЕ

По всем видам учебной деятельности в рамках дисциплины используются аудитории, кабинеты и лаборатории, оснащенные необходимым специализированным и лабораторным оборудованием.

Наименование специальных помещений	Оснащенность специальных помещений	Перечень лицензионного программного обеспечения / Реквизиты подтверждающего документа
учебные аудитории для проведения занятий лекционного типа	Мебель: учебная мебель Технические средства: экран, проектор, компьютер	MSOffice, Windows / Корпоративные академические лицензии бессрочные Microsoft Open License №47425744, 48248803, 41251589, 46314939, 44964701, 43925361, 45936776, 47425744, 41875901, 41318363, 60102643;
учебные аудитории для проведения занятий семинарского типа, групповых и индивидуальных консультаций, текущего контроля и промежуточной аттестации	Мебель: учебная мебель	OpenOffice / свободно распространяемое ПО
Учебная аудитория для проведения занятий семинарского типа, лабораторных работ, групповых и индивидуальных консультаций, текущего контроля и промежуточной аттестации – лаборатория - «Лаборатория гидромеханических и тепловых процессов, Лаборатория мембранных процессов и жидкостной экстракции, Лаборатория диффузионных жидкофазных процессов, Лаборатория диффузионных	Мебель: учебная мебель Технические средства: установка для исследования режимов движения жидкостей. Блок пылеулавливания, центрифуга, установка ректификационная, установка абсорбционная, смеситель турбула. Сушилка барабанная, сушилка конвективная.	7-Zip / свободно распространяемое ПО MATLABR2013b Лицензия №537913 бессрочная Договор №43759/VRN3 от 07.11.2013г.

Для самостоятельной работы обучающихся предусмотрены помещения, укомплектованные специализированной мебелью, оснащенные компьютерной техникой с возможностью подключения к сети «Интернет» и обеспечением доступа в электронную информационно-образовательную среду университета.

Наименование помещений для самостоятельной работы обучающихся	Оснащенность помещений для самостоятельной работы обучающихся	Перечень лицензионного программного обеспечения / Реквизиты подтверждающего документа
Помещение для самостоятельной работы обучающихся (читальный зал Научной библиотеки)	Мебель: учебная мебель Комплект специализированной мебели: компьютерные столы Оборудование: компьютерная техника с подключением к информационно-коммуникационной сети «Интернет» и доступом в электронную информационно-образовательную среду образовательной организации, веб-камеры, коммуникационное оборудование, обеспечивающее доступ к сети интернет (проводное соединение и беспроводное соединение по технологии Wi-Fi)	Microsoft Windows 7 pro Лицензия №49487340 Microsoft Office2007 Лицензия №49487340

20.03.01 «Техносферная безопасность»  
«Защита в чрезвычайных ситуациях»

Наименование помещений для самостоятельной работы обучающихся	Оснащенность помещений для самостоятельной работы обучающихся	Перечень лицензионного программного обеспечения / Реквизиты подтверждающего документа
Помещение для самостоятельной работы обучающихся (ауд. 333/А)	Мебель: учебная мебель Комплект специализированной мебели: компьютерные столы Оборудование: компьютерная техника с подключением к информационно-коммуникационной сети «Интернет» и доступом в электронную информационно-образовательную среду образовательной организации, веб-камеры, коммуникационное оборудование, обеспечивающее доступ к сети интернет (проводное соединение и беспроводное соединение по технологии Wi-Fi)	Microsoft Windows XP Лицензия №44964701 Microsoft Office 2007 Лицензия №44964701

## 7. ТЕКУЩИЙ КОНТРОЛЬ УСПЕВАЕМОСТИ И ПРОМЕЖУТОЧНАЯ АТТЕСТАЦИЯ

Проверка достижения результатов обучения по дисциплине осуществляется в рамках текущего контроля успеваемости и промежуточной аттестации.

### 7.1. Текущий контроль успеваемости

Текущий контроль успеваемости включает в себя мероприятия по оцениванию выполнения лабораторных работ, заданий на практических занятиях, заданий для самостоятельной работы. Мероприятия текущего контроля успеваемости приведены в таблице 7.1.

Таблица 7.1 – Мероприятия текущего контроля успеваемости

Обоз-начение	Наименование	Форма контроля
1	2	3
ПР 01	Оценка взрыво-, пожароопасности производства	опрос
ПР 02	Расчет взрывоопасных концентраций горючих паров или газов	опрос
ПР 03	Расчет избыточного давления взрыва	опрос
ПР 04	Расчет относительного энергетического потенциала	опрос
ПР 05	Оценка показателей взрывопожароопасности производственных объектов. Расчет потенциального пожарного риска	опрос
ЛР 01	Функционирование технологического оборудования для разделение жидких неоднородных систем путем гравитационного осаждения	защита
ЛР 02	Высокая температура как опасный производственный фактор. Оборудование работающее с высокими температурами.	защита
ЛР 03	Анализ аварийных ситуаций на производственном объекте с помощью логико-графических методов.	защита
СР 01	Основные признаки ЧС. Классификация чрезвычайных ситуаций.	реферат
СР 02	Причины и профилактика ЧС. Понятие риска для жизни.	реферат
СР 03	Группы ЧС техногенного происхождения. Характеристика аварий на радиационно-опасных объектах.	реферат
СР 04	Радиация, её разновидности, источники радиационной опасности. Допустимые дозы облучения. Защита от облучения при радиационной аварии.	реферат
СР 05	Характеристика аварий на пожаро – и взрывоопасных объектах и особенности их воздействия на население и окружающую среду.	реферат

### 7.2. Промежуточная аттестация

Формы промежуточной аттестации по дисциплине приведены в таблице 7.2.

Таблица 7.2 – Формы промежуточной аттестации

Обоз-начение	Форма отчетности	Очная	Заочная
Экз01	Экзамен	7 семестр	4 курс

## 8. ФОНД ОЦЕНОЧНЫХ СРЕДСТВ

### 8.1. Оценочные средства

Оценочные средства соотнесены с результатами обучения по дисциплине и индикаторами достижения компетенций.

ИД-7 (ПК-4) знание методов оценки опасностей в техносфере, прогнозирования последствий чрезвычайных ситуаций техногенного характера и моделирования сценария развития аварийных ситуаций в промышленности

Результаты обучения	Контрольные мероприятия
знает методы оценки опасностей в техносфере, прогнозирования последствий чрезвычайных ситуаций техногенного характера	ПР 01
знает методы моделирования сценария развития аварийных ситуаций в промышленности	СР 01, ЛР01

Вопросы к защите лабораторной работы ЛР01

1. Признаки опасных производственных объектов.
2. Федеральный закон 184-ФЗ от 22.12.2002 «О техническом регулировании». Принципы технического регулирования.
3. Общие правила проведения экспертизы промышленной безопасности.
4. Основные положения инструкции ПБ 03-246-98 ГОСГОРТЕХНАДЗОРа России «Правила проведения экспертизы промышленной безопасности». Основные определения. Область применения.
5. Порядок проведения экспертизы промышленной безопасности.
6. Предварительный этап проведения экспертизы. Исходная документация для проведения экспертизы. Назначение экспертов.

Задания к опросу ПР01

1. Перечислить основные законодательные акты по охране труда и промышленной безопасности.
2. Какие существуют виды нормативно-технической документации.
3. Сколько групп потенциально-опасных нефтехимических и нефтеперерабатывающих процессов.
4. Определение понятия опасного и вредного производственного фактора.
5. Как классифицируются опасные и вредные производственные факторы?

Темы реферата СР01

1. Технические устройства, применяемые на опасных производственных объектах. Перечень технических устройств, применяемых на опасных производственных объектах и подлежащих сертификации.
2. Условия сертификации и стандартизации технических устройств для опасных производственных объектов.
3. Организация диагностирования технологического оборудования. Характеристика методов и приборов контроля для диагностирования оборудования.

4. Разрушающие и неразрушающие методы контроля при диагностировании технологического оборудования.
5. Разработка программ диагностирования технологического оборудования.
6. Разработка заключения экспертизы технического состояния оборудования.

ИД-8 (ПК-4) умение определять пути и способы повышения устойчивости объектов; прогнозировать зоны воздействия различных поражающих факторов при взрывных, радиоактивных, химических, бактериологических процессах; производить оценку возможности возникновения и распространения пожара, планировать и организовывать защитные мероприятия

Результаты обучения	Контрольные мероприятия
умеет определять пути и способы повышения устойчивости объектов; прогнозировать зоны воздействия различных поражающих факторов при взрывных, радиоактивных, химических, бактериологических процессах.	ПР 02-04, СР 02-04
Умеет производить оценку возможности возникновения и распространения пожара, планировать и организовывать защитные мероприятия	ЛР01

Вопросы к защите лабораторной работы ЛР02

1. Какие параметры технологического процесса определяют степень опасности его?
2. Как классифицируются вещества по воздействию на человека?
3. Какими показателями оценивается степень токсичности веществ?
4. Какие показатели оценивают пожаро- и взрывоопасность веществ?
5. Как оценивается горючесть веществ?
6. В чём состоит опасность электрического тока?

Задания к опросу ПР02-04

- 1 Качественные методы анализа риска возникновения ЧС.
- 2 Методология анализа и оценки риска возникновения ЧС.
- 3 Понятие техногенного риска и прогнозирование с помощью метода дерева событий.

Темы реферата СР02-04

1. Требования к оформлению заключения экспертизы. Порядок утверждения заключения экспертизы.
2. Экспертиза безопасности оборудования и технологических процессов.
3. Типовая программа полного технического диагностирования.
4. Экологическая экспертиза производственного оборудования и технологий.
5. Учет требований безопасности и экологичности при постановке продукции на производство.
6. Учет требований безопасности и экологичности при вводе оборудования в эксплуатацию.
7. Подготовка проекта заключения экспертизы.

ИД-9 (ПК-4) владение навыками расчетов, связанных с воздействием опасных факторов ЧС на персонал и население, определения зоны поражения, избыточного давления, скорости распространения и максимально возможной массы опасных веществ при аварийном выбросе

Результаты обучения	Контрольные мероприятия
владеет навыками расчетов, связанных с воздействием опасных факторов ЧС на персонал и население.	ПР 05
владеет навыками определения зоны поражения, избыточного давления, скорости распространения и максимально возможный массы опасных веществ при аварийном выбросе.	СР 05, ЛР03

#### Вопросы к защите лабораторной работы ЛР03

1. В чем заключается опасность для людей, находящихся в закрытых и ограниченных пространствах?
2. В чем заключается опасность нахождения людей на высоте?
3. Какое значение высоты над уровнем пола или поверхности считается опасным фактором?
4. Что может вызвать у человека повышенный уровень вибрации и шума?
5. Какими показателями оцениваются и нормируются значения шума и вибрации?

#### Задания к опросу ПР05

1. Рассчитать радиус поражения при утечки АХОВ. Предприятие находится в 10 км от населенного пункта, ЧС произошло зимой.
2. Рассчитать зону разрушения от теплового взрыва 20 тонн ГСМ.
3. Рассчитать силу взрыва 5 тонн бензина в тротиловом эквиваленте

#### Темы реферата СР05

1. Технические устройства, применяемые на опасных производственных объектах.
2. Перечень технических устройств, применяемых на опасных производственных объектах и подлежащих сертификации.
3. Условия сертификации и стандартизации технических устройств для опасных производственных объектов.
4. Организация диагностирования технологического оборудования.
5. Характеристика методов и приборов контроля для диагностирования оборудования.
6. Разрушающие и неразрушающие методы контроля при диагностировании технологического оборудования.
7. Разработка программ диагностирования технологического оборудования.
8. Типовая программа полного технического диагностирования.(на примере диагностирования резервуара по РД-08-95-95 «Положение о системе технического диагностирования сварных вертикальных цилиндрических резервуаров для нефтепродуктов»)
9. Разработка заключения экспертизы технического состояния оборудования.
10. Подготовка проекта заключения экспертизы. Требования к оформлению заключения экспертизы.

## 8.2. Критерии и шкалы оценивания

Каждое мероприятие текущего контроля успеваемости оценивается по шкале «зачтено», «не зачтено».

Оценка «зачтено» выставляется обучающемуся при выполнении всех указанных показателей (Таблица 8.1), допускаются несущественные неточности в изложении и оформлении материала

При невыполнении хотя бы одного из показателей выставляется оценка «не зачтено».

Таблица 8.1 – Критерии оценивания мероприятий текущего контроля успеваемости

Наименование, обозначение	Показатель
Лабораторная работа	лабораторная работа выполнена в полном объеме; по лабораторной работе представлен отчет, содержащий необходимые расчеты, выводы, оформленный в соответствии с установленными требованиями; на защите лабораторной работы даны правильные ответы не менее чем на 50% заданных вопросов
Опрос	даны правильные ответы не менее чем на 50% заданных вопросов
Реферат	тема реферата раскрыта; использованы рекомендуемые источники; соблюдены требования к объему и оформлению реферата

При оценивании результатов обучения по дисциплине в ходе промежуточной аттестации используются следующие критерии и шкалы.

Экзамен (Экз01).

Задание состоит из 3 теоретических вопросов.

Время на подготовку: 60 минут.

Оценка «отлично» выставляется обучающемуся, если он глубоко и прочно усвоил программный материал, исчерпывающе, последовательно, четко и логически стройно его излагает, умеет тесно увязывать теорию с практикой, свободно справляется с задачами, вопросами и другими видами применения знаний, не затрудняется с ответом при видоизменении заданий, использует в ответе материал рекомендуемой литературы, правильно обосновывает принятое решение, владеет разносторонними навыками и приемами выполнения практических заданий.

Оценка «хорошо» выставляется обучающемуся, если он твердо знает программный материал, грамотно и по существу излагает его, не допуская существенных неточностей в ответах на вопросы, правильно применяет теоретические положения при решении практических заданий, владеет необходимыми навыками и приемами их выполнения.

Оценка «удовлетворительно» выставляется обучающемуся, если он имеет знания только основного материала, но не усвоил его деталей, допускает неточности, недостаточно правильные формулировки, нарушения логической последовательности в изложении программного материала, испытывает затруднения при выполнении практических работ.

Оценка «неудовлетворительно» выставляется обучающемуся, который не знает значительной части программного материала, допускает существенные ошибки в ответах на вопросы, неуверенно, с большими затруднениями выполняет практические задания.

Результат обучения по дисциплине считается достигнутым при получении обучающимся оценки «зачтено», «удовлетворительно», «хорошо», «отлично» по каждому из контрольных мероприятий, относящихся к данному результату обучения.



МИНИСТЕРСТВО НАУКИ И ВЫСШЕГО ОБРАЗОВАНИЯ РОССИЙСКОЙ ФЕДЕРАЦИИ  
Федеральное государственное бюджетное образовательное учреждение  
высшего образования

«Тамбовский государственный технический университет»  
(ФГБОУ ВО «ТГТУ»)



УТВЕРЖДАЮ

Директор Технологического института

Д.Л. Полушкин

«21»

января

20 21 г.

## РАБОЧАЯ ПРОГРАММА ДИСЦИПЛИНЫ

Б1.В.19 Процессы и оборудование технологических производств

(шифр и наименование дисциплины в соответствии с утвержденным учебным планом подготовки)

Направление

20.03.01 Техносферная безопасность

(шифр и наименование)

Профиль

Защита в чрезвычайных ситуациях

(наименование профиля образовательной программы)

Формы обучения:

очная, заочная

Кафедра: Технологические процессы, аппараты и техносферная безопасность

(наименование кафедры)

Составитель:

К.Т.Н., доцент

степень, должность

Колух  
подпись

А.Н. Колиух

инициалы, фамилия

Заведующий кафедрой

Гатапова  
подпись

Н.Ц. Гатапова

инициалы, фамилия

Тамбов 2021

## 1. ПЛАНИРУЕМЫЕ РЕЗУЛЬТАТЫ ОБУЧЕНИЯ ПО ДИСЦИПЛИНЕ И ЕЕ МЕСТО В СТРУКТУРЕ ОПОП

Цель освоения дисциплины – достижение планируемых результатов обучения (таблица 1.1), соотнесенных с индикаторами достижения компетенций и целью реализации ОПОП.

Дисциплина входит в состав части образовательной программы, формируемой участниками образовательных отношений.

Таблица 1.1 – Результаты обучения по дисциплине

Код, наименование индикатора	Результаты обучения по дисциплине
<b>ПК-1 способен принимать участие в инженерных разработках организационно-технического обеспечения техносферной безопасности в составе коллектива</b>	
ИД-26 (ПК-1) знание теоретических основ процессов и оборудования, включая гидродинамику, тепло- и массообмен	знает кинетические зависимости тепло- и массообмена
	знает методику расчета параметров аппаратуры для осуществления технологического процесса
	знает принципы выбора аппаратуры для осуществления технологического процесса
ИД-27 (ПК-1) умение применять закономерности процессов при расчете технологического оборудования	умеет применять закономерности процессов при расчете технологического оборудования
	умеет выбирать технические решения по аппаратурному оформлению основных химико-технологических процессов
	умеет давать рекомендации по условиям ведения процессов с целью повышения основных показателей
ИД-28 (ПК-1) владение навыками расчета основных процессов и оборудования	владение навыками расчета основных процессов и аппаратов

Результаты обучения по дисциплине достигаются в рамках осуществления всех видов контактной и самостоятельной работы обучающихся в соответствии с утвержденным учебным планом.

Индикаторы достижения компетенций считаются сформированными при достижении соответствующих им результатов обучения.

## 2. ОБЪЁМ ДИСЦИПЛИНЫ

Объем дисциплины составляет 4 зачетные единицы, включая трудоемкость промежуточной аттестации.

Ниже приведено распределение общего объема дисциплины (в академических часах) по видам учебных занятий в период теоретического обучения.

Виды работ	Форма обучения	
	Очная	Заочная
	6 семестр	3 курс
<b><i>Контактная работа</i></b>	<b>68</b>	<b>12</b>
занятия лекционного типа	32	2
лабораторные занятия	32	6
практические занятия		
курсовое проектирование		
консультации	2	2
промежуточная аттестация	2	2
<b><i>Самостоятельная работа</i></b>	<b>76</b>	<b>132</b>
<b><i>Всего</i></b>	<b>144</b>	<b>144</b>

### 3. СОДЕРЖАНИЕ ДИСЦИПЛИНЫ

#### Раздел 1. Гидродинамические и тепловые процессы

##### Тема 1. Общие положения

Общие положения. Предмет и задачи курса «Процессы и оборудование технологических производств», краткий исторический очерк развития курса. Классификация основных процессов химической технологии. Основные теории переноса: перенос импульса, энергии, массы. Основное кинетическое уравнение.

Понятие о скорости процесса, движущей силе и сопротивлении. Общие принципы технологического расчета аппаратов и материальный и энергетический балансы, кинетические параметры, основные размеры аппаратов.

Самостоятельная работа

СР01 Размерности основных величин

СР02 Скорость протекания и расход жидкости

##### Тема 2. Теория подобия

Теория подобия. Современные методы анализа и моделирования процессов. Физическое моделирование. Понятие о подобии физических явлений. Классы явлений, единичное явление и группа подобных явлений, условия однозначности. Анализ дифференциальных уравнений методами теории подобия.

Критерии подобия, критериальные уравнения и их анализ. Обобщение опытных данных критериальными уравнениями и границы их применимости. Метод анализа размерностей. Основы планирования эксперимента.

Математическое моделирование. Связь математического и физического моделирования. Аналитическое и численное решение уравнений, описывающих процесс. Модели с сосредоточенными и распределенными параметрами. Математические модели потоков в аппаратах идеального вытеснения, идеального смешения и промежуточного типа.

Технико-экономическая оценка эффективности процессов химической технологии. Критерии оптимальности процесса. Оптимизация процессов.

Самостоятельная работа

СР03 Единая кинетическая закономерность

СР04 Материальный и энергетический баланс

СР05 Теоремы подобия

СР06 Получение критериев методом приведения дифференциального уравнения

##### Тема 3. Основы гидрокинеки

Основы гидрокинеки: классификация неоднородных систем, материальный баланс, основные характеристики потока, режимы и течения. Задачи гидрокинеки. Кинетика осаждения, фильтрации и взвешенного слоя.

Отстаивание: физическая сущность и его применение в химической технологии. Осаждение под действием силы тяжести. Расчет и конструкции отстойников. Фильтрация: физическая сущность процесса и его применение в химической и пищевой технологии.

Фильтрация под действием перепада давлений: с отложением осадка, с забивкой пор фильтра. Основное кинетическое уравнение фильтрации. Режимы постоянного дав-

ления и постоянной скорости. Цикл работы фильтра, оптимальное время фильтрования. Классификация фильтрующей аппаратуры. Конструкции и расчет фильтров.

Самостоятельная работа

СР07 Задачи гидродинамики

СР08 Применение фильтрования в химической промышленности

СР09 Разделение сложных жидких систем в центробежном поле

Лабораторные работы

ЛР01 Разделение жидких неоднородных систем путем гравитационного осаждения

ЛР02 Изучение основных закономерностей процесса фильтрования

#### **Тема 4. Тепловые процессы**

Нагревание, значение нагревания при осуществлении процессов химической и пищевой технологии. Нагревание водяным паром, топочными газами, промежуточными теплоносителями, электрическим током. Принципиальные схемы, тепловой баланс.

Конденсация поверхностная и смешением. Схема расчета барометрического конденсатора.

Самостоятельная работа

СР13 Взаимное излучение двух твердых тел

СР14 Влияние направления движения потоков на среднюю движущую силу

СР15 Итерационный расчет теплообменника

### **Раздел 2. Массообменные процессы**

#### **Тема 1. Общие положения**

Общие положения процесса массопередачи. Сущность процесса массопередачи и применение в пищевой и химической технологии. Способы выражения состава взаимодействующих фаз. Общие сведения по равновесию, понятие химического потенциала и термодинамического равновесия.

Необратимые процессы. Основные законы процессов массопереноса, закон массоотдачи, основной закон массопередачи, 1 и 2 законы Фика, закон конвективной диффузии. Модели межфазового переноса.

Расчет процессов массопередачи: уравнение материального баланса и рабочей линии, оптимальное положение рабочей линии, движущая сила процесса массопередачи, уравнение для средней движущей силы, понятие числа единиц переноса, оптимальное положение рабочей линии.

Движущая сила процесса массопередачи, уравнение для средней движущей силы, понятие числа единиц переноса, способы их расчета.

Модифицированные уравнения массопередачи, понятие высоты единицы переноса и ступени изменения концентраций, отличие реальных аппаратов от идеальных, способы определения действительного числа тарелок. Расчет процессов с твердой фазой.

Самостоятельная работа

СР20 Модели межфазового переноса

СР21 Движущая сила процесса массопередачи, уравнение для средней движущей силы, понятие числа единиц переноса, способы их расчета

СР22 Особенности расчета процессов с твердой фазой

## **Тема 2. Абсорбция**

Абсорбция: физическая сущность процесса и его применение.

Равновесие в процессах абсорбции. Материальный и тепловой балансы. Десорбция. Кинетика процесса абсорбции.

Самостоятельная работа

СР23 Принципиальные схемы процесса абсорбции.

СР24 Способы десорбции.

СР25 Виды насадок.

СР26 Конструкции абсорберов и их расчет

Лабораторные работы

ЛР06 Определение коэффициента массопередачи в процессе абсорбции

## **Тема 3. Ректификация**

Ректификация и молекулярная дистилляция, физическая сущность процесса и его применение. Равновесие в системах пар-жидкость.

Принципиальные схемы процесса ректификации: схема для разделения бинарной смеси, материальный и тепловой балансы.

Уравнения рабочих линий и их построение на фазовой диаграмме, минимальное, максимальное и оптимальное флегмовое число.

Самостоятельная работа

СР27 Схемы для разделения многокомпонентных смесей

СР28 Влияние флегмового числа на энергетические затраты колонны

СР29 Методы нахождения числа действительных тарелок

СР30 Конструкции аппаратов для процесса ректификации и их расчет

Лабораторные работы

ЛР07 Изучение процесса ректификации бинарной смеси

## 4. ПЕРЕЧЕНЬ УЧЕБНОЙ ЛИТЕРАТУРЫ, ИНФОРМАЦИОННЫХ РЕСУРСОВ И ТЕХНОЛОГИЙ

### 4.1 Основная литература

1. Фролов В.Ф. Лекции по курсу «Процессы и аппараты химической технологии» [Электронный ресурс] / В.Ф. Фролов. — Электрон. текстовые данные. — СПб. : ХИМИЗДАТ, 2017. — 608 с. — 978-5-93808-304-2. — Режим доступа: <http://www.iprbookshop.ru/67349.html>.
2. Вобликова Т.В. Процессы и аппараты пищевых производств : учебное пособие / Т.В. Вобликова, С.Н. Шлыков, А.В. Пермяков. – Ставрополь : АГРУС Ставропольского гос. аграрного ун-та, 2013. – 212 с. – Режим доступа: <http://www.iprbookshop.ru/47344.html>.
3. Процессы и аппараты химической технологии, учебное пособие для вузов / Ю.А Комиссаров, Л.С. Гордеев, Д.П. Вент; Под ред. Ю.А. Комиссарова. – М.: Химия, 2011. – 1230 с. (26 экз)
4. Гидромеханические процессы : метод. указания к лабораторным работам / сост.: Н.Ц. Гатапова, В.А. Набатов, А.Н. Колиух, А.Н. Пахомов, А.Ю. Орлов, Ю.В. Пахомова; под ред. В.И. Коновалова. - Тамбов: Изд-во ГОУ ВПО ТГТУ, 2010. – 16 с. (33 экз)
5. Диффузионные (массообменные) жидкофазные процессы : метод. указания к лабораторным работам / сост.: Н.Ц. Гатапова, В.А. Набатов, А.Н. Колиух, А.Н. Пахомов, А.Ю. Орлов; под ред. В.И. Коновалова. – Тамбов: Изд-во Тамб. гос. техн. ун-та, 2009. – 20 с. (93 экз)
6. Павлов, К.Ф. Примеры и задачи по курсу процессов и аппаратов химической технологии : учебное пособие для вузов / К. Ф. Павлов, П. Г. Романков, А. А. Носков. – М.: ООО ТИД «Альянс», 2006. – 576 с. (65 экз)
7. Гидромеханические и тепловые процессы [Электронный ресурс]: учебное пособие / Н. Ц. Гатапова, Н. А. Колиух, В. А. Набатов, Н. В. Орлова. - Тамбов: ТГТУ, 2015. - Режим доступа к книге: <http://tstu.ru/book/elib1/exe/2015/Gatapova.exe>

### 4.2. Интернет-ресурсы, в том числе современные профессиональные базы данных и информационные справочные системы

- Университетская информационная система «РОССИЯ» <https://uisrussia.msu.ru>  
Справочно-правовая система «Консультант+» <http://www.consultant-urist.ru>  
Справочно-правовая система «Гарант» <http://www.garant.ru>  
База данных Web of Science <https://apps.webofknowledge.com/>  
База данных Scopus <https://www.scopus.com>  
Портал открытых данных Российской Федерации <https://data.gov.ru>  
База открытых данных Министерства труда и социальной защиты РФ <https://rosmintrud.ru/opendata>  
База данных Научной электронной библиотеки eLIBRARY.RU <https://elibrary.ru/>  
База данных профессиональных стандартов Министерства труда и социальной защиты РФ <http://profstandart.rosmintrud.ru/obshchiy-informatsionnyy-blok/natsionalnyy-reestr-professionalnykh-standartov/>  
Базы данных Министерства экономического развития РФ <http://www.economy.gov.ru>  
База открытых данных Росфинмониторинга <http://www.fedsfm.ru/opendata>  
Электронная база данных «Издательство Лань» <https://e.lanbook.com>  
Электронная библиотечная система «IPRbooks» <http://www.iprbookshop.ru>  
База данных «Электронно-библиотечная система «ЭБС ЮРАЙТ» <https://www.biblio-online.ru>  
База данных электронно-библиотечной системы ТГТУ <http://elib.tstu.ru>

Федеральная государственная информационная система «Национальная электронная библиотека» <https://нэб.пф>

Национальный портал онлайн обучения «Открытое образование» <https://openedu.ru>

Электронная база данных "Polpred.com Обзор СМИ" <https://www.polpred.com>

Официальный сайт Федерального агентства по техническому регулированию и метрологии <http://protect.gost.ru/>

Ресурсы электронной информационно-образовательной среды университета представлены в локальном нормативном акте «Положение об электронной информационно-образовательной среде Тамбовского государственного технического университета».

Электронные образовательные ресурсы, к которым обеспечен доступ обучающихся, в т.ч. приспособленные для использования инвалидами и лицами с ограниченными возможностями здоровья, приведены на официальном сайте университета в разделе «Университет»-«Сведения об образовательной организации»-«Материально-техническое обеспечение и оснащенность образовательного процесса».

Сведения о лицензионном программном обеспечении, используемом в образовательном процессе, представлены на официальном сайте университета в разделе «Образование»-«Учебная работа»-«Доступное программное обеспечение».



## **5. МЕТОДИЧЕСКИЕ УКАЗАНИЯ ДЛЯ ОБУЧАЮЩИХСЯ ПО ОСВОЕНИЮ ДИСЦИПЛИНЫ**

Для успешного освоения дисциплины «Процессы и оборудование технологических производств» необходимо качественно готовиться к каждому аудиторному занятию.

При подготовке к лекционным занятиям рекомендуется изучить конспект предстоящих лекций.

При подготовке к практическим занятиям необходимо изучить теоретический материал по соответствующей теме, используя конспект аудиторных лекций, а также учебную литературу, указанную в настоящей рабочей программе. Рекомендуется законспектировать ответы на вопросы, предложенные для самостоятельной работы (см. раздел 4). При изучении материала учебной дисциплины по учебнику нужно, прежде всего, уяснить существо каждого излагаемого там вопроса. Главное – это понять изложенное в учебнике, а не «заучить». Необходимо выделить материал, представляющий трудности для понимания, и сформулировать вопросы, которые по Вашему мнению следует обсудить с преподавателем во время аудиторного занятия. При подготовке к контрольной работе надо обязательно разобраться в решениях соответствующих задач, которые рассматривались на практических занятиях или приведены в учебно-методических материалах. Затем необходимо самостоятельно решить несколько аналогичных задач из сборников задач (см. раздел 6).

При подготовке к выполнению лабораторной работы необходимо изучить теоретический материал по соответствующей теме, схему лабораторной установки, принцип ее работы, методику обработки экспериментальных данных.

При подготовке к защите лабораторной работы необходимо детально проработать теоретический материал по данной теме, используя конспект аудиторных лекций, а также учебную литературу, указанную в настоящей рабочей программе. Необходимо составить подробный отчет о проведенной работе, включающий название и цель работы, схему установки, таблицы экспериментальных данных, расчет и необходимые графики. Необходимо ответить на вопросы, представленные в методических указаниях [4, 5]. При ответе на вопросы важно последовательно, грамотно и логически стройно излагать материал.

## 6. МАТЕРИАЛЬНО-ТЕХНИЧЕСКОЕ ОБЕСПЕЧЕНИЕ

По всем видам учебной деятельности в рамках дисциплины используются аудитории, кабинеты и лаборатории, оснащенные необходимым специализированным и лабораторным оборудованием.

Наименование специальных помещений	Оснащенность специальных помещений	Перечень лицензионного программного обеспечения / Реквизиты подтверждающего документа
3	4	5
учебные аудитории для проведения занятий лекционного типа	Мебель: учебная мебель Технические средства: экран, проектор, компьютер	MS Office, Windows / Корпоративные академические лицензии бессрочные Microsoft Open License №47425744,
Учебная аудитория для проведения лабораторных работ. «Лаборатория гидромеханических и тепловых процессов»	Мебель: учебная мебель Технические средства: фильтр рамный; установка для исследования процесса осаждения; лабораторная установка для изучения процесса передачи тепла, состоящая из теплообменника «труба в трубе», термометров, ротаметров; лабораторная установка для изучения работы парокомпрессионной холодильной машины;	48248803, 41251589, 46314939, 44964701, 43925361, 45936776, 47425744, 41875901, 41318363, 60102643;
Учебная аудитория для проведения лабораторных работ. «Лаборатория мембранных процессов и жидкостной экстракции»	Мебель: учебная мебель Технические средства: установка для исследования режимов движения жидкостей	
Учебная аудитория для проведения лабораторных работ. Лаборатория диффузионных жидкофазных процессов	Мебель: учебная мебель Технические средства: Блок пылеулавливания, центрифуга, установка ректификационная, установка абсорбционная, смеситель турбула	
учебная аудитория для проведения занятий семинарского типов, групповых и индивидуальных консультаций, текущего контроля и промежуточной аттестации	Мебель: учебная мебель Технические средства: экран, проектор, компьютер	

Для самостоятельной работы обучающихся предусмотрены помещения, укомплектованные специализированной мебелью, оснащенные компьютерной техникой с возможностью подключения к сети «Интернет» и обеспечением доступа в электронную информационно-образовательную среду университета.

Наименование помещений для самостоятельной работы обучающихся	Оснащенность помещений для самостоятельной работы обучающихся	Перечень лицензионного программного обеспечения / Реквизиты подтверждающего документа
Помещение для самостоятельной работы обучающихся (читальный зал Научной библиотеки)	Мебель: учебная мебель Комплект специализированной мебели: компьютерные столы Оборудование: компьютерная техника с подключением к информационно-коммуникационной сети «Интернет» и доступом в электронную информационно-образовательную среду образовательной орга-	Microsoft Windows 7 pro Лицензия №49487340 Microsoft Office2007 Лицензия №49487340

Наименование помещений для самостоятельной работы обучающихся	Оснащенность помещений для самостоятельной работы обучающихся	Перечень лицензионного программного обеспечения / Реквизиты подтверждающего документа
	низации, веб-камеры, коммуникационное оборудование, обеспечивающее доступ к сети интернет (проводное соединение и беспроводное соединение по технологии Wi-Fi)	
Помещение для самостоятельной работы обучающихся (ауд. 333/А)	Мебель: учебная мебель Комплект специализированной мебели: компьютерные столы Оборудование: компьютерная техника с подключением к информационно-коммуникационной сети «Интернет» и доступом в электронную информационно-образовательную среду образовательной организации, веб-камеры, коммуникационное оборудование, обеспечивающее доступ к сети интернет (проводное соединение и беспроводное соединение по технологии Wi-Fi)	Microsoft Windows XP Лицензия №44964701 Microsoft Office 2007 Лицензия №44964701

## 7. ТЕКУЩИЙ КОНТРОЛЬ УСПЕВАЕМОСТИ И ПРОМЕЖУТОЧНАЯ АТТЕСТАЦИЯ

Проверка достижения результатов обучения по дисциплине осуществляется в рамках текущего контроля успеваемости и промежуточной аттестации.

### 7.1. Текущий контроль успеваемости

Текущий контроль успеваемости включает в себя мероприятия по оцениванию выполнения заданий на практических занятиях, заданий для самостоятельной работы. Мероприятия текущего контроля успеваемости приведены в таблице 7.1.

Таблица 7.1 – Мероприятия текущего контроля успеваемости

Обозначение	Наименование	Форма контроля
ЛР01	Разделение жидких неоднородных систем путем гравитационного осаждения	защита
ЛР02	Изучение основных закономерностей процесса фильтрации	защита
ЛР03	Определение коэффициента массопередачи в процессе абсорбции	защита
ЛР04	Изучение процесса ректификации бинарной смеси	защита

### 7.2. Промежуточная аттестация

Формы промежуточной аттестации по дисциплине приведены в таблице 7.2.

Таблица 7.2 – Формы промежуточной аттестации

Обозначение	Форма отчетности	Очная	Заочная
Экз01	Экзамен	6 семестр	3 курс

## 8. ФОНД ОЦЕНОЧНЫХ СРЕДСТВ

### 8.1. Оценочные средства

Оценочные средства соотнесены с результатами обучения по дисциплине и индикаторами достижения компетенций.

ИД-26 (ПК-1) знание теоретических основ процессов и оборудования, включая гидродинамику, тепло- и массоперенос

Результаты обучения	Контрольные мероприятия
знает кинетические зависимости тепло- и массообмена	Экз01
знает методику расчета параметров аппаратуры для осуществления технологического процесса	
знает принципы выбора аппаратуры для осуществления технологического процесса	

#### Вопросы к экзамену Экз01

1. Классификация ПАХТ.
2. Периодические и непрерывные процессы. Хим. технологии, их характеристика.
3. Прямоточные и противоточные процессы. Хим. технологии, их характеристика.
4. Кинетический закон основных процессов химической технологии. Коэфф. скорости и движущая сила.
5. Основы теории подобия. Обобщенные переменные.
6. Геометрическое подобие в теории подобия. Теорема подобия.
7. Теория подобия. Метод обобщенных переменных.
8. Методы получения критериев подобия.
9. Операция приведения диф. уравнений. 2 и 3 теоремы подобия.
10. Получение критериев подобия методом анализа размерностей.
11. Классификация неоднородных систем. Задачи гидрокинетики.
12. Кинетика гидромеханических процессов. Кинетика осаждения.
13. Критериальное уравнение для ламинарного режима осаждения. Уравнение Стокса.
14. Реальный процесс осаждения. Инженерные задачи на осаждение.
15. Кинетика фильтрования через слой зернистого материала. Вывод уравнений для скорости фильтрования при ламинарном режиме. Сопротивление процессу фильтрования. Удельное сопротивление.
16. Классификация центрифуг. Конструкции отстойных центрифуг (шнековая, сверхцентрифуга).
17. Электроосаждение. Сущность процесса.
18. Конструкции. Преимущества и недостатки электроочистки.
19. Мокрая очистка газов.
20. Фильтрование. Виды осадков. Требования к фильтрующим перегородкам и виды фильтрующих перегородок.
21. Вывод уравнения для фильтрования под действием перепада давлений. ( $\Delta p = \text{const}$ ).
22. Фильтрование при  $W = \text{const}$ .
23. Определение констант фильтрования опытным путем.
24. Классификация фильтрующей аппаратуры. Конструкции газовых фильтров. (На сыпной газовой фильтр, рукавный и патронные газовые фильтры).

25. Конструкции жидкостных фильтров периодического действия и их расчет (нутч-фильтр, рамный фильтр-пресс).
26. Конструкции фильтров непрерывного действия и их расчет (ленточный, барабанный).
27. Конструкции фильтрующих центрифуг (трехколонной, с ножевым устройством и с пульсирующим поршнем).
28. Тепловые процессы. Применение в химической технологии.
29. Виды промышленных теплоносителей и требования к ним.
30. Тепловой баланс.
31. Температурное поле и температурный градиент.
32. Теплопроводность. Закон Фурье.
33. Уравнение теплопроводности через одно- и многослойную плоскую стенку.
34. Уравнение теплопроводности через одно- и многослойную цилиндрическую стенку.
35. Тепловое излучение. Закон Стефана-Больцмана.
36. Конвекция. Свободная и вынужденная конвекция. Конвективный теплообмен.
37. Закон Ньютона. Коэффициент теплоотдачи.
38. Тепловое подобие при конвективном теплопереносе.
39. Критериальное уравнение конвективного теплообмена.
40. Критериальное уравнение для вынужденной конвекции без изменения агрегатного состояния и с изменением агрегатного состояния вещества.
41. Сложный теплообмен. Основное уравнение теплопередачи.
42. Теплопередача при постоянных температурах теплоносителей.
43. Теплопередача при переменных температурах теплоносителей.
44. Нагрев водяным паром. Схема, тепловой баланс.
45. Конструкции теплообменников (кожухотрубные)
46. Конструкции теплообменников («труба в трубе», пластинчатые, спиральные и змеевиковые)

ИД-27 (ПК-1) умение применять закономерности процессов при расчете технологического оборудования

Результаты обучения	Контрольные мероприятия
умеет применять закономерности процессов при расчете технологического оборудования	ЛР01, ЛР02, ЛР03, ЛР04,
умеет выбирать технические решения по аппаратурному оформлению основных химико-технологических процессов	
умеет давать рекомендации по условиям ведения процессов с целью повышения основных показателей	

ИД-28 (ПК-1) владение навыками расчета основных процессов и оборудования

Результаты обучения	Контрольные мероприятия
владение навыками расчета основных процессов и аппаратов	ЛР01, ЛР02, ЛР03, ЛР04,

Вопросы к защите лабораторной работы ЛР01

1. Классификация гидромеханических процессов и неоднородных систем.
2. Способы разделения гетерогенных систем.
3. Аппараты, используемые для разделения газовых и жидких неоднородных систем.
4. Гравитационное осаждение.
5. Отстойники для суспензий.
6. Стесненное осаждение.

7. Отличие действительной скорости осаждения от теоретической.
8. Силы, действующие на одиночную твердую частицу, движущуюся в газовой или жидкой среде.
9. Уравнения, описывающие осаждение твердой частицы.
10. Режимы движения твердой частицы.
11. Графическое решение критериального уравнения  $Re = a(\psi Ar)^n$

#### Вопросы к защите лабораторной работы ЛР02

1. Устройство фильтр-пресса.
2. Конструкции фильтров непрерывного действия (барабанный, ленточный фильтр).
3. Движущая сила и сопротивление процесса фильтрования.
4. Основной кинетический закон и выражение его для процесса фильтрования.
5. Вывод уравнения фильтрования для режимов постоянной скорости и постоянной движущей силы.
6. Расчет периодически действующих жидкостных фильтров.
7. Расчет непрерывно действующих фильтров.
8. Объяснить ход кривых  $\Delta P = f(\tau)$ ,  $W = f(\tau)$ ,  $V = f(\tau)$ .
9. Объяснить физический смысл констант фильтрования.

#### Вопросы к защите лабораторной работы ЛР03

1. Абсорбция и ее применение.
2. Способы выражения состава фаз.
3. Материальный баланс процесса абсорбции.
4. Понятие о молекулярной и турбулентной диффузиях.
5. Уравнение массоотдачи и основное уравнение массообмена.
6. Средняя движущая сила процесса абсорбции и способы ее расчета.
7. Гидродинамические режимы работы насадочных колонн.
8. Поверхность контакта фаз при пленочном режиме работы.
9. Изображение процесса на фазовой диаграмме.

#### Вопросы к защите лабораторной работы ЛР04

1. Что такое ректификация.
2. Принципиальная схема ректификационной установки.
3. Материальный баланс ректификационной колонны.
4. Основные допущения, применяемые при описании процесса ректификации.
5. Вывод уравнений рабочих линий.
6. Построение рабочих линий на фазовой диаграмме x-y.
7. Флегмовое число.
8. Минимальное и максимальное флегмовое число.
9. Оптимальное и действительное флегмовое число.
10. Тепловой баланс ректификационной колонны.

## 8.2. Критерии и шкалы оценивания

Каждое мероприятие текущего контроля успеваемости оценивается по шкале «зачтено», «не зачтено».

Оценка «зачтено» выставляется обучающемуся при выполнении всех указанных показателей (Таблица 8.1), допускаются несущественные неточности в изложении и оформлении материала

При невыполнении хотя бы одного из показателей выставляется оценка «не зачтено».

Таблица 8.1 – Критерии оценивания мероприятий текущего контроля успеваемости

Наименование, обозначение	Показатель
Лабораторная работа	лабораторная работа выполнена в полном объеме; по лабораторной работе представлен отчет, содержащий необходимые расчеты, выводы, оформленный в соответствии с установленными требованиями; на защите лабораторной работы даны правильные ответы не менее чем на 50% заданных вопросов

При оценивании результатов обучения по дисциплине в ходе промежуточной аттестации используются следующие критерии и шкалы.

Экзамен (Экз01).

Задание состоит из 3 теоретических вопросов.

Время на подготовку: 60 минут.

Оценка «отлично» выставляется обучающемуся, если он глубоко и прочно усвоил программный материал, исчерпывающе, последовательно, четко и логически стройно его излагает, умеет тесно увязывать теорию с практикой, свободно справляется с задачами, вопросами и другими видами применения знаний, не затрудняется с ответом при видоизменении заданий, использует в ответе материал рекомендуемой литературы, правильно обосновывает принятое решение, владеет разносторонними навыками и приемами выполнения практических заданий.

Оценка «хорошо» выставляется обучающемуся, если он твердо знает программный материал, грамотно и по существу излагает его, не допуская существенных неточностей в ответах на вопросы, правильно применяет теоретические положения при решении практических заданий, владеет необходимыми навыками и приемами их выполнения.

Оценка «удовлетворительно» выставляется обучающемуся, если он имеет знания только основного материала, но не усвоил его деталей, допускает неточности, недостаточно правильные формулировки, нарушения логической последовательности в изложении программного материала, испытывает затруднения при выполнении практических работ.


Оценка «неудовлетворительно» выставляется обучающемуся, который не знает значительной части программного материала, допускает существенные ошибки в ответах на вопросы, неуверенно, с большими затруднениями выполняет практические задания.

Результат обучения по дисциплине считается достигнутым при получении обучающимся оценки «зачтено», «удовлетворительно», «хорошо», «отлично» по каждому из контрольных мероприятий, относящихся к данному результату обучения.



МИНИСТЕРСТВО НАУКИ И ВЫСШЕГО ОБРАЗОВАНИЯ РОССИЙСКОЙ ФЕДЕРАЦИИ  
Федеральное государственное бюджетное образовательное учреждение  
высшего образования

«Тамбовский государственный технический университет»  
(ФГБОУ ВО «ТГТУ»)



УТВЕРЖДАЮ

Директор Технологического института

Д.Л. Полушкин

« 21 » января 2021 г.

## РАБОЧАЯ ПРОГРАММА ДИСЦИПЛИНЫ

Б1.В.20 Расследование и учет несчастных случаев и профессиональные  
заболевания

(шифр и наименование дисциплины в соответствии с утвержденным учебным планом подготовки)

Направление

20.03.01 «Техносферная безопасность»

(шифр и наименование)

Профиль

«Защита в чрезвычайных ситуациях»

(наименование профиля образовательной программы)

Формы обучения: очная, заочная

Кафедра: Технологические процессы, аппараты и техносферная безопасность

(наименование кафедры)

Составитель:

К.Т.Н., доцент

степень, должность

подпись

Ю.В. Пахомова

инициалы, фамилия

Заведующий кафедрой

подпись

Н.С. Гатапова

инициалы, фамилия

Тамбов 2021

## 1. ПЛАНИРУЕМЫЕ РЕЗУЛЬТАТЫ ОБУЧЕНИЯ ПО ДИСЦИПЛИНЕ И ЕЕ МЕСТО В СТРУКТУРЕ ОПОП

Цель освоения дисциплины – достижение планируемых результатов обучения (таблица 1.1), соотнесенных с индикаторами достижения компетенций и целью реализации ОПОП.

Дисциплина входит в состав обязательной части образовательной программы, формируемой участниками образовательных отношений.

Таблица 1.1 – Результаты обучения по дисциплине

Код, наименование индикатора	Результаты обучения по дисциплине
<b>ПК-2 Способен использовать действующие нормативные правовые акты и знания по организации охраны труда, охраны окружающей среды и безопасности в чрезвычайных ситуациях на объектах экономики</b>	
ИД-12 (ПК-2) Знание роли вредных и опасных факторов на производстве в возникновении профессиональных заболеваний	классификацию травм, состав комиссии по расследованию несчастных случаев, процедуру расследования, оформления и учета несчастных случаев, произошедших на производстве, порядок урегулирования разногласий между работодателем и пострадавшим в результате несчастного случая, основные нормативно-правовые акты в области расследования и учета несчастных случаев на производстве
ИД-13 (ПК-2) Умение оценивать риск возможности появления профессиональных заболеваний, возникновения производственного травматизма	использовать методику расследования и учета несчастных случаев и профессиональных заболеваний на производстве, определять показатели травматизма
ИД-14 (ПК-2) Владение навыками грамотно применять практические навыки в области охраны труда для обеспечения безопасности на производстве	практическими навыками расследования несчастных случаев и профессиональных заболеваний на производстве, навыками оформления документации по расследованию несчастного случая понятийным аппаратом в области техногенных опасностей, демонстрировать способность и готовность к описанию полей опасностей, к достижению состояния безопасности человека, техносферы и природы

Результаты обучения по дисциплине достигаются в рамках осуществления всех видов контактной и самостоятельной работы обучающихся в соответствии с утвержденным учебным планом.

Индикаторы достижения компетенций считаются сформированными при достижении соответствующих им результатов обучения.

## 2. ОБЪЁМ ДИСЦИПЛИНЫ

Объем дисциплины составляет 4 зачетные единицы.

Ниже приведено распределение общего объема дисциплины (в академических часах) в соответствии с утвержденным учебным планом.

Виды работ	Форма обучения	
	Очная	Заочная
	7 семестр	4 курс
<b><i>Контактная работа</i></b>	<b>68</b>	<b>12</b>
занятия лекционного типа	32	2
лабораторные занятия	32	6
практические занятия	-	-
курсовое проектирование	-	-
консультации	2	2
промежуточная аттестация	2	2
<b><i>Самостоятельная работа</i></b>	<b>76</b>	<b>132</b>
<b><i>Всего</i></b>	<b>144</b>	<b>144</b>

### 3. СОДЕРЖАНИЕ ДИСЦИПЛИНЫ

#### **Тема 1. Расследование и учет несчастных случаев на производстве.**

Несчастный случай на производстве. Термины и определения, применяемые в ходе расследования несчастных случаев на производстве. Квалификационные признаки несчастного случая. Трудовой кодекс РФ о расследовании несчастных случаев на производстве. Несчастные случаи на производстве, подлежащие расследованию и учету. Учет времени и места происшествия при расследовании несчастных случаев на производстве. Обязанности работодателя при возникновении несчастного случая. Общий порядок расследования несчастных случаев различной степени тяжести. Пакет оформляемых документов для установления обстоятельств и причин несчастного случая. Оформление материалов расследования несчастных случаев и их учет. Рассмотрение разногласий по вопросам расследования, оформления и учета несчастных случаев. Положение об особенностях расследования несчастных случаев на производстве и формы документов, необходимые для расследования и учета несчастных случаев. Категории работников, на которых распространяется действие Положения. Расследование несчастных случаев с работниками и другими лицами, участвующими в производственной деятельности работодателя. Особенности формирования комиссий по расследованию несчастных случаев, происшедших в отдельных отраслях с отдельными категориями работников. Особенности расследования несчастных случаев, происшедших в организациях и у работодателя – физического лица. Обследование места происшествия. Оформление, регистрация и учет несчастных случаев, происшедших в отдельных отраслях и организациях с отдельными категориями работников. Проведение дополнительных расследований, связанных с несчастным случаем на производстве, Государственной инспекцией труда.

Лабораторные работы

ЛР01. Пакет оформляемых документов для установления обстоятельств и причин несчастного случая.

#### **Тема 2. Расследование и учет профессиональных заболеваний.**

Общие положения. Порядок установления наличия профессионального заболевания. Инструкция о порядке применения Положения о расследовании и учете профессиональных заболеваний.

Лабораторные работы

ЛР02. Инструкция о порядке применения Положения о расследовании и учете профессиональных заболеваний.

#### **Тема 3. Реабилитация пострадавших.**

Понятийный аппарат, используемый медико-социальной экспертизой при определении утраты трудоспособности. Учреждения медико-социальной экспертизы (МСЭ). Порядок освидетельствования пострадавших в учреждениях МСЭ. Порядок переосвидетельствования пострадавших в учреждениях МСЭ. Порядок обжалования решения, выданного учреждением МСЭ. Установление учреждениями МСЭ степени утраты профессиональной трудоспособности. Порядок оплаты пострадавшим дополнительных расходов.

Лабораторные работы

ЛР03. Порядок освидетельствования пострадавших в учреждениях МСЭ.

Самостоятельная работа:

СР01. Рассмотреть функции комиссии по расследованию и оформлению несчастного случая. Рассмотреть обязанности руководителя производственного подразделения, где произошел несчастный случай. Оформить документацию: объяснительные записки от пострадавшего, свидетелей и руководителя производственного участка; оформить акт по форме Н-1. Варианты заданий:

1	Сотрудник предприятия «Агат» А.П. Смирнов 20 августа 2013 г. во время обеденного перерыва в 12 часов 20 мин на территории предприятия споткнулся, упал и сломал левую ногу. На территории предприятия проводилась реконструкция цеха, лежали строительные материалы, и место не было ограждено.
2	При проведении лабораторной работы на токарном станке студент ДГТУ Петров И.А., работая без защитных очков, наклонился к обрабатываемой детали и травмировал левый глаз стружкой. Время происшествия 10 часов 20 мин 27 мая 2013 г.
3	Токарь завода «Электроаппарат» Коляда Д.В. работал не в спецодежде, а в футболке с растянутыми длинными рукавами. Рукав намотался на шпиндель станка, рабочий получил травму правой руки. Произошло это 10 декабря 2013 в 16 часов.
4	Служебный автобус при перевозке сотрудников к месту работы попал в ДТП, в результате пострадал сотрудник Ищенко В.К., он получил множественные ушибы и переломы ребра. Произошло 20 марта 2013 г в 8 часов 40 минут.
5	12 марта 2013 г. в котельной во время осмотра ответственный за обслуживание и эксплуатацию котельной слесарь КИП и А Иванов И. С. обнаружил неисправность прибора для измерения разряжения на котле № 2. В связи с этим было принято решение запустить в работу котел № 1. После розжига котла слесарь Иванов И. С. пошел в контейнер, где размещалось вспомогательное оборудование котлов, чтобы отслеживать температуру воды в котле по термометру на щите автоматики. Через 15-20 мин после розжига в результате скопления пароводяной смеси и повышения давления произошел взрыв в водотрубной конструкции котла. В этот момент рядом с местом взрыва, случайно, оказался слесарь Ерёмин А. Р., ударной волной его отбросило на расстояние около 10 м. На машине «скорой помощи» пострадавший был отправлен в больницу, где 3 апреля 2013 г. от полученных травм скончался.
6	30 апреля 2013 г. в котельной инженер-наладчик КИП и А Мухин А. П. производил пуско-наладочные работы автоматики и сигнализации котлов. В частности, требовалось подключить паровой счетчик котла № 3, находившийся на высоте 3,4 м от уровня пола котельной. Для того чтобы добраться до счетчика Мухин А. П. использовал лежавшую на полу котельной деревянную дверь в качестве настила, положив ее на перила ограждения площадки для обслуживания котлов. Из-за того, что настил получился не устойчивым, при проведении работ Мухин А. П. неожиданно потерял равновесие и сорвался вниз. Пострадавший был доставлен в больницу, где от полученных травм скончался
7	На авторемонтном предприятии «Шиномонтаж» К.И. Свиридов не заблокировал колеса автомобиля перед тем, как поднял его домкратом. В результате он получил травму правой руки. Несчастный случай произошел в 14 часов 40 минут 5 февраля 2013 г.

#### 4. ПЕРЕЧЕНЬ УЧЕБНОЙ ЛИТЕРАТУРЫ, ИНФОРМАЦИОННЫХ РЕСУРСОВ И ТЕХНОЛОГИЙ

##### 4.1. Учебная литература

1. Климова Е.В. Расследование и учет несчастных случаев на производстве и профессиональных заболеваний [Электронный ресурс] : учебное пособие / Е.В. Климова, Е.Н. Рыжиков. — Электрон. текстовые данные. — Белгород: Белгородский государственный технологический университет им. В.Г. Шухова, ЭБС АСВ, 2014. — 86 с. — 2227-8397. — Режим доступа: <http://www.iprbookshop.ru/49721.html>
2. Люманов, Э.М. Безопасность технологических процессов и оборудования [Электронный ресурс] / Э.М. Люманов, Г.Ш. Ниметулаева, М.Ф. Добролюбова, М.С. Джиляджи. — Электрон. дан. — Санкт-Петербург : Лань, 2018. — 224 с. — Режим доступа: <https://e.lanbook.com/book/102594>.
3. Занько, Н.Г. Безопасность жизнедеятельности [Электронный ресурс] : учебник / Н.Г. Занько, К.Р. Малаян, О.Н. Русак. — Электрон. дан. — Санкт-Петербург : Лань, 2017. — 704 с. — Режим доступа: <https://e.lanbook.com/book/92617>.
4. Сальников И.В. Несчастные случаи на производстве [Электронный ресурс] / И.В. Сальников. — Электрон. текстовые данные. — М. : Интел-Синтез, 2008. — 124 с. — 978-5-956-30085-5. — Режим доступа: <http://www.iprbookshop.ru/1543.html>
5. Попович В.А. Расследование и учет несчастных случаев на производстве [Электронный ресурс] : учебное пособие по дисциплине / В.А. Попович. — Электрон. текстовые данные. — М. : Московская государственная академия водного транспорта, 2011. — 105 с. — 2227-8397. — Режим доступа: <http://www.iprbookshop.ru/46316.html>

##### 4.2. Интернет-ресурсы, в том числе современные профессиональные базы данных и информационные справочные системы

- Университетская информационная система «РОССИЯ» <https://uisrussia.msu.ru>  
Справочно-правовая система «Консультант+» <http://www.consultant-urist.ru>  
Справочно-правовая система «Гарант» <http://www.garant.ru>  
База данных Web of Science <https://apps.webofknowledge.com/>  
База данных Scopus <https://www.scopus.com>  
Портал открытых данных Российской Федерации <https://data.gov.ru>  
База открытых данных Министерства труда и социальной защиты РФ <https://rosmintrud.ru/opendata>  
База данных Научной электронной библиотеки eLIBRARY.RU <https://elibrary.ru/>  
База данных профессиональных стандартов Министерства труда и социальной защиты РФ <http://profstandart.rosmintrud.ru/obshchiy-informatsionnyy-blok/natsionalnyy-reestr-professionalnykh-standartov/>  
Базы данных Министерства экономического развития РФ <http://www.economy.gov.ru>  
База открытых данных Росфинмониторинга <http://www.fedsfm.ru/opendata>  
Электронная база данных «Издательство Лань» <https://e.lanbook.com>  
Электронная библиотечная система «IPRbooks» <http://www.iprbookshop.ru>  
База данных «Электронно-библиотечная система «ЭБС ЮРАЙТ» <https://www.biblio-online.ru>  
База данных электронно-библиотечной системы ТГТУ <http://elib.tstu.ru>  
Федеральная государственная информационная система «Национальная электронная библиотека» <https://нэб.рф>  
Национальный портал онлайн обучения «Открытое образование» <https://openedu.ru>  
Электронная база данных "Polpred.com Обзор СМИ" <https://www.polpred.com>

Официальный сайт Федерального агентства по техническому регулированию и метрологии <http://protect.gost.ru/>

Ресурсы электронной информационно-образовательной среды университета представлены в локальном нормативном акте «Положение об электронной информационно-образовательной среде Тамбовского государственного технического университета».

Электронные образовательные ресурсы, к которым обеспечен доступ обучающихся, в т.ч. приспособленные для использования инвалидами и лицами с ограниченными возможностями здоровья, приведены на официальном сайте университета в разделе «Университет»-«Сведения об образовательной организации»-«Материально-техническое обеспечение и оснащённость образовательного процесса».

Сведения о лицензионном программном обеспечении, используемом в образовательном процессе, представлены на официальном сайте университета в разделе «Образование»-«Учебная работа»-«Доступное программное обеспечение».

## 5. МЕТОДИЧЕСКИЕ УКАЗАНИЯ ДЛЯ ОБУЧАЮЩИХСЯ ПО ОСВОЕНИЮ ДИСЦИПЛИНЫ

При изучении дисциплины следует обратить внимание на следующие особенности:

– темы учебного курса взаимосвязаны, поэтому успешное усвоение курса предполагает последовательное и систематическое изучение его теоретической части;

– при возникновении проблем с пониманием той или иной темы курса не стоит откладывать их решение до конца семестра (до промежуточной аттестации), поскольку, в силу особенностей дисциплины, эти проблемы будут накапливаться, препятствуя усвоению последующих тем;

– помимо знания теоретической части, усвоение курса предполагает также отработку навыков обращения с основными формами мышления, и одной из основных особенностей изучения дисциплины является то, что овладение практическими навыками возможно только при условии качественного усвоения теоретической части каждой темы.

В изучении данной дисциплины, как и любой другой учебной дисциплины, основой знания являются понимание изучаемого материала и умение применить полученные знания в сфере своей будущей профессиональной деятельности.

Для более рационального использования времени и оптимальной организации самостоятельной работы по изучению дисциплины, при работе с литературой рекомендуется:

– выделять информацию, относящуюся к изучаемым разделам (по отдельным проблемам или вопросам);

– использовать справочную литературу – словари, справочники и энциклопедии, зачастую содержащие более подробную информацию, чем учебники;

– использовать предметные и именные указатели, содержащиеся во многих учебных и академических изданиях – это существенно сокращает время поисков конкретной информации.

При подготовке к семинарским занятиям рекомендуется:

– выбрать наиболее интересный вопрос (вопросы), по которым предполагается развернутый ответ или активное участие в обсуждении (в норме подробно готовится именно вопрос, показавшийся наиболее интересным, но общее представление о теме и знание базовых положений и определений обязательно);

– четко сформулировать основные моменты предполагаемого устного ответа – ответ должен быть связным, целостным и законченным сообщением по конкретному вопросу, а не набором реплик по поводу;

– сформулировать необходимые для ответа примеры – характерные и максимально разнообразные; категорически не рекомендуется повторение примеров из учебников или текста лекции;

– не ограничиваться заявленными вопросами по теме и попытаться предположить, какие вопросы могут возникнуть по ходу обсуждения темы, или сформулировать свои вопросы для обсуждения (в том числе, оставшиеся неясными или непонятными при изучении темы);

– регулярно готовиться к семинарам, даже если не планируется активное участие в них – регулярная подготовка способствует постепенному и поэтому качественному усвоению дисциплины и существенно облегчает последующую подготовку к промежуточной аттестации.

Важен не объем запоминаемой информации, а качество ее усвоения, то есть степень понимания прочитанного и осознанности воспроизводимого при ответе на семинарском занятии.

При подготовке к промежуточной аттестации рекомендуется:



- внимательно ознакомиться с вопросами и в дальнейшем готовиться именно по этим вопросам – вместо чтения всего материала, целесообразнее в первую очередь изучать материал по вопросам;
- четко представлять, к какой теме курса относится конкретный вопрос и как он связан с остальными вопросами – это существенно облегчит ответы на возможные дополнительные вопросы и придаст уверенности в своих знаниях по курсу;
- определить степень достаточности имеющихся учебных материалов (учебники, учебные и учебно-методические пособия, конспекты лекций и прочитанной литературы) и ознакомиться с необходимыми материалами;
- пропорционально распределять подготовку на все вопросы – целесообразнее и надежнее хорошо знать максимум материала, чем знать подробно только некоторую его часть;
- отчетливо представлять себе примерный план ответа на конкретный вопрос и сформулировать основные положения ответа – ответ должен быть связным, информативным и достаточным, во избежание большого количества дополнительных вопросов.

## 6. МАТЕРИАЛЬНО-ТЕХНИЧЕСКОЕ ОБЕСПЕЧЕНИЕ

По всем видам учебной деятельности в рамках дисциплины используются аудитории, кабинеты, оснащенные необходимым специализированным оборудованием.

Наименование специальных помещений	Оснащенность специальных помещений	Перечень лицензионного программного обеспечения / Реквизиты подтверждающего документа
учебные аудитории для проведения занятий лекционного типа	Мебель: учебная мебель Технические средства обучения: экран, проектор, компьютер	MS Office, Windows / Корпоративные академические лицензии бессрочные Microsoft Open License №47425744, 48248803, 41251589, 46314939, 44964701, 43925361, 45936776, 47425744, 41875901, 41318363, 60102643;
учебные аудитории для проведения занятий семинарского типа, групповых и индивидуальных консультаций, текущего контроля и промежуточной аттестации	Мебель: учебная мебель Технические средства обучения: экран, проектор, компьютер	

Для самостоятельной работы обучающихся предусмотрены помещения, укомплектованные специализированной мебелью, оснащенные компьютерной техникой с возможностью подключения к сети «Интернет» и обеспечением доступа в электронную информационно-образовательную среду университета.

Наименование помещений для самостоятельной работы обучающихся	Оснащенность помещений для самостоятельной работы обучающихся	Перечень лицензионного программного обеспечения / Реквизиты подтверждающего документа
Помещение для самостоятельной работы обучающихся (читальный зал Научной библиотеки)	Мебель: учебная мебель Комплект специализированной мебели: компьютерные столы Оборудование: компьютерная техника с подключением к информационно-коммуникационной сети «Интернет» и доступом в электронную информационно-образовательную среду образовательной организации, веб-камеры, коммуникационное оборудование, обеспечивающее доступ к сети интернет (проводное соединение и беспроводное соединение по технологии Wi-Fi)	Microsoft Windows 7 pro Лицензия №49487340 Microsoft Office2007 Лицензия №49487340
Помещение для самостоятельной работы обучающихся (ауд. 333/А)	Мебель: учебная мебель Комплект специализированной мебели: компьютерные столы Оборудование: компьютерная техника с подключением к информационно-коммуникационной сети «Интернет» и доступом в электронную информационно-образовательную среду образовательной организации, веб-камеры, коммуникационное оборудование, обеспечивающее доступ к сети интернет (проводное соединение и беспроводное соединение по технологии Wi-Fi)	Microsoft Windows XP Лицензия №44964701 Microsoft Office 2007 Лицензия №44964701

## 7. ТЕКУЩИЙ КОНТРОЛЬ УСПЕВАЕМОСТИ И ПРОМЕЖУТОЧНАЯ АТТЕСТАЦИЯ

Проверка достижения результатов обучения по дисциплине осуществляется в рамках текущего контроля успеваемости и промежуточной аттестации.

### 7.1. Текущий контроль успеваемости

Текущий контроль успеваемости включает в себя мероприятия по оцениванию выполнения заданий на практических занятиях, заданий для самостоятельной работы. Мероприятия текущего контроля успеваемости приведены в таблице 7.1.

Таблица 7.1 – Мероприятия текущего контроля успеваемости

Обозначение	Наименование	Форма контроля
ЛР01	Пакет оформляемых документов для установления обстоятельств и причин несчастного случая	защита
ЛР02	Инструкция о порядке применения Положения о расследовании и учете профессиональных заболеваний	защита
ЛР03	Порядок освидетельствования пострадавших в учреждениях МСЭ	защита

### 7.2. Промежуточная аттестация

Формы промежуточной аттестации по дисциплине приведены в таблице 7.2.

Таблица 7.2 – Формы промежуточной аттестации

Обозначение	Форма отчетности	Очная	Заочная
Экз01	Экзамен	7 семестр	4 курс

## 8. ФОНД ОЦЕНОЧНЫХ СРЕДСТВ

### 8.1. Оценочные средства

Оценочные средства соотнесены с результатами обучения по дисциплине и индикаторами достижения компетенций.

#### **ИД-12 (ПК-2) Знание роли вредных и опасных факторов на производстве в возникновении профессиональных заболеваний**

Результаты обучения	Контрольные мероприятия
классификацию травм, состав комиссии по расследованию несчастных случаев, процедуру расследования, оформления и учета несчастных случаев, произошедших на производстве, порядок урегулирования разногласий между работодателем и пострадавшим в результате несчастного случая, основные нормативно-правовые акты в области расследования и учета несчастных случаев на производстве	ЛР01, Экз01

Вопросы к защите лабораторной работы ЛР01

1. Что такое несчастный случай?
2. Что такое опасный производственный фактор?
3. Что такое вредный производственный фактор?
4. На какие группы подразделяются опасные и вредные производственные факторы?
5. Какие различают разновидности производственных травм?
6. Какие выделяют категории производственных травм?
7. Каковы основные причины возникновения производственных травм?
8. Какие существуют методы анализа производственного травматизма?
9. В чем заключается статистический метод анализа производственного травматизма?
10. Как определяется коэффициент частоты травматизма?

Вопросы к экзамену Экз01

1. Несчастный случай на производстве.
2. Термины и определения, применяемые в ходе расследования несчастных случаев на производстве.
3. Квалификационные признаки несчастного случая.
4. Трудовой кодекс РФ о расследовании несчастных случаев на производстве.
5. Несчастные случаи на производстве, подлежащие расследованию и учету.
6. Учет времени и места происшествия при расследовании несчастных случаев на производстве.
7. Обязанности работодателя при возникновении несчастного случая.

#### **ИД-13 (ПК-2) Умение оценивать риск возможности появления профессиональных заболеваний, возникновения производственного травматизма**

Результаты обучения	Контрольные мероприятия
использовать методику расследования и учета несчастных случаев и профессиональных заболеваний на производстве, определять показатели травматизма	ЛР02, Экз01

Вопросы к защите лабораторной работы ЛР02

11. Как определяется коэффициент тяжести травматизма?
12. Как определяется коэффициент календарной повторяемости несчастных случаев?
13. Как определяется коэффициент средней повторяемости несчастных

случаев?

14. Как определяется коэффициент опасности работ?

15. В чем заключается экономический метод анализа производственного травматизма?

16. В чем заключается монографический метод анализа производственного травматизма?

17. В чем заключается топографический метод анализа производственного травматизма?

18. Какие несчастные случаи считаются связанными с производством и подлежат расследованию и учету?

19. На кого распространяется действие Положения о порядке расследования и учета несчастных случаев?

20. Как должен действовать работодатель при возникновении несчастного случая на предприятии?

21. Что необходимо сделать сразу же после свершения несчастного случая на производстве?

22. Куда должен сообщить работодатель и в какие сроки о групповом несчастном случае или несчастном случае со смертельным исходом?

23. Кто несет ответственность за организацию и своевременное расследование и учета несчастных случаев?

24. Кто входит в комиссию по расследованию несчастных случаев, каковы ее обязанности?

25. В какие сроки должно быть проведено расследование несчастного случая?

Вопросы к экзамену Экз01

8. Общий порядок расследования несчастных случаев различной степени тяжести.

9. Пакет оформляемых документов для установления обстоятельств и причин несчастного случая.

10. Оформление материалов расследования несчастных случаев и их учет.

11. Рассмотрение разногласий по вопросам расследования, оформления и учета несчастных случаев.

12. Положение об особенностях расследования несчастных случаев на производстве и формы документов, необходимые для расследования и учета несчастных случаев.

13. Категории работников, на которых распространяется действие Положения.

14. Расследование несчастных случаев с работниками и другими лицами, участвующими в производственной деятельности работодателя.

15. Особенности формирования комиссий по расследованию несчастных случаев, происшедших в отдельных отраслях с отдельными категориями работников.

16. Особенности расследования несчастных случаев, происшедших в организациях и у работодателя – физического лица.

17. Обследование места происшествия.

18. Оформление, регистрация и учет несчастных случаев, происшедших в отдельных отраслях и организациях с отдельными категориями работников.

19. Проведение дополнительных расследований, связанных с несчастным случаем на производстве, Государственной инспекцией труда.

20. Порядок установления наличия профессионального заболевания.

21. Инструкция о порядке применения Положения о расследовании и учете профессиональных заболеваний.

**ИД-14 (ПК-2) Владение навыками грамотно применять практические навыки в области охраны труда для обеспечения безопасности на производстве**

Результаты обучения	Контрольные мероприятия
практическими навыками расследования несчастных случаев и профессиональных заболеваний на производстве, навыками оформления документации по расследованию несчастного случая понятийным аппаратом в области техногенных опасностей, демонстрировать способность и готовность к описанию полей опасностей, к достижению состояния безопасности человека, техносферы и природы	ЛР03, Экз01

#### Вопросы к защите лабораторной работы ЛР03

26. Какие несчастные случаи квалифицируются как не связанные с производством?
27. Что делают при установлении грубой неосторожности пострадавшего?
28. В какие сроки и комиссией какого состава расследуются групповые несчастные случаи или со смертельным исходом?
29. Какие условия должен обеспечить работодатель для работы комиссии, проводящей расследование несчастного случая?
30. Каким документом оформляются несчастные случаи на производстве?
31. Какой организацией учитывается акт о несчастном случае?
32. В какие сроки и куда должны быть отправлены материалы расследования групповых несчастных случаев?
33. Какие организации и должностные лица разбирают разногласия при оформлении актов по форме Н - 1 ?
34. Каковы полномочия государственного инспектора по охране труда в случае нарушения порядка расследования несчастного случая?
35. Какие обязанности имеет работодатель при возникновении несчастного случая с работником?
36. Кто входит в состав комиссий по расследованию простого несчастного случая и со смертельным исходом?
37. Какие документы оформляются при расследовании несчастного случая на производстве?
38. Какие профессиональные заболевания подлежат расследованию?
39. Какой состав имеет комиссия по расследованию профессиональных заболеваний?
40. Какие документы оформляются по результатам расследования профессиональных заболеваний?
41. Что предусматривается в мероприятиях по охране труда?
42. Как осуществляется финансирование мероприятий по охране труда?
43. Какие органы осуществляют надзор и контроль в области охраны труда?
44. С какой целью осуществляется обязательное социальное страхование от несчастных случаев и профзаболеваний?
45. Какие виды ответственности несут должностные лица за причинение вреда здоровью работника?

#### Вопросы к экзамену Экз01

22. Понятийный аппарат, используемый медико-социальной экспертизой при определении утраты трудоспособности.
23. Учреждения медико-социальной экспертизы.
24. Порядок освидетельствования пострадавших в учреждениях МСЭ.
25. Порядок переосвидетельствования пострадавших в учреждениях МСЭ.
26. Порядок обжалования решения, выданного учреждением МСЭ.
27. Установление учреждениями МСЭ степени утраты профессиональной трудоспособности.

28. Порядок оплаты пострадавшим дополнительных расходов.

## 8.2. Критерии и шкалы оценивания

Каждое мероприятие текущего контроля успеваемости оценивается по шкале «зачтено», «не зачтено».

Оценка «зачтено» выставляется обучающемуся при выполнении всех указанных показателей (Таблица 8.1), допускаются несущественные неточности в изложении и оформлении материала

При невыполнении хотя бы одного из показателей выставляется оценка «не зачтено».

Таблица 8.1 – Критерии оценивания мероприятий текущего контроля успеваемости

Наименование, обозначение	Показатель
Лабораторная работа	лабораторная работа выполнена в полном объеме; по лабораторной работе представлен отчет, содержащий необходимые расчеты, выводы, оформленный в соответствии с установленными требованиями; на защите лабораторной работы даны правильные ответы не менее чем на 50% заданных вопросов

Экзамен (Экз01).

Задание состоит из 2 теоретических вопросов.

Время на подготовку: 60 минут.

Оценка «отлично» выставляется обучающемуся, если он глубоко и прочно усвоил программный материал, исчерпывающе, последовательно, четко и логически стройно его излагает, умеет тесно увязывать теорию с практикой, свободно справляется с задачами, вопросами и другими видами применения знаний, не затрудняется с ответом при видоизменении заданий, использует в ответе материал рекомендуемой литературы, правильно обосновывает принятое решение, владеет разносторонними навыками и приемами выполнения практических заданий.

Оценка «хорошо» выставляется обучающемуся, если он твердо знает программный материал, грамотно и по существу излагает его, не допуская существенных неточностей в ответах на вопросы, правильно применяет теоретические положения при решении практических заданий, владеет необходимыми навыками и приемами их выполнения.

Оценка «удовлетворительно» выставляется обучающемуся, если он имеет знания только основного материала, но не усвоил его деталей, допускает неточности, недостаточно правильные формулировки, нарушения логической последовательности в изложении программного материала, испытывает затруднения при выполнении практических работ.

Оценка «неудовлетворительно» выставляется обучающемуся, который не знает значительной части программного материала, допускает существенные ошибки в ответах на вопросы, неуверенно, с большими затруднениями выполняет практические задания.

МИНИСТЕРСТВО НАУКИ И ВЫСШЕГО ОБРАЗОВАНИЯ РОССИЙСКОЙ ФЕДЕРАЦИИ  
Федеральное государственное бюджетное образовательное учреждение  
высшего образования

«Тамбовский государственный технический университет»  
(ФГБОУ ВО «ТГТУ»)

**Т · Г · Т · У**

УТВЕРЖДАЮ

Директор Технологического института

Д.Л. Полушкин

« 21 » января 20 21 г.

## РАБОЧАЯ ПРОГРАММА ДИСЦИПЛИНЫ

Б1.В.21 Безопасная эксплуатация технологического оборудования

(шифр и наименование дисциплины в соответствии с утвержденным учебным планом подготовки)

Направление

20.03.01 Техносферная безопасность

(шифр и наименование)

Профиль

Защита в чрезвычайных ситуациях

(наименование профиля образовательной программы)

Формы обучения:

очная, заочная

Кафедра:

Технологические процессы, аппараты и  
техносферная безопасность

(наименование кафедры)

Составитель:

Д.т.н., профессор  
степень, должность

  
подпись

В.Я. Борщев  
инициалы, фамилия

Заведующий кафедрой

  
подпись

Н.Ц. Гагапова  
инициалы, фамилия

Тамбов 2021



## 1. ПЛАНИРУЕМЫЕ РЕЗУЛЬТАТЫ ОБУЧЕНИЯ ПО ДИСЦИПЛИНЕ И ЕЕ МЕСТО В СТРУКТУРЕ ОПОП

Цель освоения дисциплины – достижение планируемых результатов обучения (таблица 1.1), соотнесенных с индикаторами достижения компетенций и целью реализации ОПОП.

Дисциплина входит в состав части образовательной программы, формируемой участниками образовательных отношений.

Таблица 1.1 – Результаты обучения по дисциплине

Код, наименование индикатора	Результаты обучения по дисциплине
<b>ПК-1 способен принимать участие в инженерных разработках организационно-технического обеспечения техносферной безопасности в составе коллектива</b>	
ИД-29 (ПК-1) знание устройства и принципа действия технологического оборудования	знает конструктивные особенности технологического оборудования
ИД-30 (ПК-1) умение поддерживать технологическое оборудование в надлежащем техническом состоянии	умеет осуществлять контроль режимных параметров технологического оборудования
ИД-31 (ПК-1) владение навыками подбора и разработки рекомендаций по безопасной эксплуатации технологического оборудования	имеет опыт разработки предложений по повышению надежности технологического оборудования
ИД-32 (ПК-1) владение навыками применения типовых методик инженерных расчетов технологических параметров и оборудования	имеет опыт проведения типовых расчетов защитных устройств технологического оборудования

Результаты обучения по дисциплине достигаются в рамках осуществления всех видов контактной и самостоятельной работы обучающихся в соответствии с утвержденным учебным планом.

Индикаторы достижения компетенций считаются сформированными при достижении соответствующих им результатов обучения.

## 2. ОБЪЁМ ДИСЦИПЛИНЫ

Объем дисциплины составляет 5 зачетных единиц.

Ниже приведено распределение общего объема дисциплины (в академических часах) в соответствии с утвержденным учебным планом.

Виды работ	Форма обучения	
	Очная	Заочная
	8 семестр	4 курс
<b><i>Контактная работа</i></b>	<b>52</b>	<b>12</b>
занятия лекционного типа	16	2
лабораторные занятия		
практические занятия	32	6
курсовое проектирование		
консультации	2	2
промежуточная аттестация	2	2
<b><i>Самостоятельная работа</i></b>	<b>128</b>	<b>168</b>
<b><i>Всего</i></b>	<b>180</b>	<b>180</b>

### 3. СОДЕРЖАНИЕ ДИСЦИПЛИНЫ

#### **Тема 1. Общие сведения о безопасной эксплуатации технологического оборудования.**

Классификация технологического оборудования. Основные понятия о машинах и аппаратах химических и смежных производств. Основные требования, предъявляемые к вновь разрабатываемым конструкциям машин и аппаратов. Требования к аппаратурному оформлению технологических процессов и размещению оборудования.

Самостоятельная работа:

СР01. Изучить конструктивные особенности машин и аппаратов.

СР02. Изучить особенности компоновки технологического оборудования.

#### **Тема 2. Основы безопасной эксплуатации технологического оборудования.**

Безопасная эксплуатация сосудов, работающих под давлением. Контроль и диагностика сосудов, работающих под давлением. Гидравлическое испытание сосудов. Предохранительные устройства сосудов.

Безопасная эксплуатация компрессоров и насосов. Причины взрывов компрессорной станции. Защита компрессоров от взрывов. Предохранительные устройства компрессоров. Специальные требования безопасности газовых компрессоров.

Безопасная эксплуатация насосов.

Безопасная эксплуатация резервуаров для сжиженных газов. Безопасная эксплуатация газгольдеров.

Безопасная эксплуатация машин химических производств.

Безопасная эксплуатация теплообменных аппаратов.

Безопасная эксплуатация массообменных колонных аппаратов.

Безопасная эксплуатация реакторов.

Безопасная эксплуатация сушилок и технологических печей.

Основы безопасности при монтажных и ремонтных работах.

Практические занятия

ПР01. Требования по безопасной эксплуатации насосов и компрессоров.

ПР02. Конструктивные особенности газгольдеров и их безопасная эксплуатация.

ПР03. Устройство и принцип действия технологических машин: измельчители, грохоты, питатели, смесители. Требования по безопасной эксплуатации. Расчет измельчителей.

ПР04. Требования безопасной эксплуатации теплообменников. Типовые конструкции теплообменников. Прочностной расчет элементов теплообменника.

ПР05. Конструкции колонных аппаратов. Расчет на прочность элементов колонных аппаратов.

ПР06. Типовые конструкции сушилок. Расчет на прочность корпуса барабанной сушилки.

Самостоятельная работа:

СР03. Изучить требования по безопасной эксплуатации технологических машин.

СР04. Изучить методику проведения гидравлического испытания аппаратов.

#### **Тема 3. Технические элементы, обеспечивающие безопасную эксплуатацию технологического оборудования.**

Герметизация технологического оборудования. Уплотнения валов аппаратов: сальниковое, торцовое, лабиринтное уплотнения: устройство и принцип действия. Испытание оборудования на герметичность. Уплотнение байонетных затворов.

Защитные устройства. Обеспечение защиты от производственной вибрации.

Практические занятия

ПР07. Контроль и обеспечение герметичности технологического оборудования.

ПР08. Методика испытания оборудования на герметичность.

Самостоятельная работа:

СР05. Изучить область предпочтительного применения уплотнений валов аппаратов.

СР06. Изучить область применения и устройство байонетных затворов.

#### **Тема 4. Методы и средства защиты от взрыва технологического оборудования.**

Технологические мероприятия по снижению опасности взрыва. Ограничение и подавление взрывов. Системы предупреждения аварий и взрывов. Системы локализации взрывов. Системы подавления взрывов.

Практические занятия

ПР09. Средства защиты от взрыва технологического оборудования.

Самостоятельная работа:

СР07. Изучить системы предупреждения, локализации и подавления взрывов.

#### **Тема 5. Технологические трубопроводы.**

Общие сведения и классификация технологических трубопроводов. Трубы. Фасонные (соединительные) детали трубопроводов. Компенсаторы. Гибкие радиальные компенсаторы. Гибкие компенсаторы осевого типа. Опоры и подвески. Расчет трубопроводов. Расчет труб на прочность. Безопасная эксплуатация трубопроводов.

Практические занятия

ПР10. Устройство технологических трубопроводов. Рекомендации по обеспечению герметичности.

ПР11. Методика расчета трубопроводов.

ПР12. Методика расчета компенсаторов и опор технологических трубопроводов.

Самостоятельная работа:

СР08. Изучить способы соединения металлических труб.

СР09. Испытания трубопроводов на прочность и плотность.

#### **Тема 6. Предохранительная арматура.**

Трубопроводная арматура. Защита аппаратов от превышения давления. Классификация предохранительной арматуры. Предохранительные клапаны. Предохранительные мембраны. Рекомендации по выбору предохранительных устройств. Требования к установке и эксплуатации предохранительных клапанов и предохранительных мембран.

Практические занятия

ПР13. Назначение, виды и конструктивные особенности запорной арматуры.

ПР14. Сравнительный анализ предохранительной арматуры. Область применения.

ПР15. Современные конструкции предохранительной арматуры.

Самостоятельная работа:

СР10. Изучить назначение, преимущества и недостатки регулирующей арматуры.

**Тема 7. Диагностика технологического оборудования.**

Визуально-оптический контроль. Радиационные методы неразрушающего контроля. Акустические методы неразрушающего контроля. Магнитные методы неразрушающего контроля. Выбор метода диагностики оборудования.

Практические занятия

ПР16. Приборное обеспечение неразрушающих методов контроля.

ПР17. Разрушающие методы контроля.

ПР18. Капиллярные методы контроля.

Самостоятельная работа:

СР11. Изучить физическую сущность неразрушающих методов диагностики технологического оборудования.

СР12. Изучить рекомендации по выбору методов контроля.

#### 4. ПЕРЕЧЕНЬ УЧЕБНОЙ ЛИТЕРАТУРЫ, ИНФОРМАЦИОННЫХ РЕСУРСОВ И ТЕХНОЛОГИЙ

##### 4.1. Учебная литература

1. Борщев В.Я. Безопасная эксплуатация технологического оборудования [Электронный ресурс]: учебное пособие для бакалавр. днев. и заоч. отд. напр. 20.03.01 / В. Я. Борщев. - Тамбов: ФГБОУ ВО "ТГТУ", 2016. - Режим доступа к книге: <http://www.tstu.ru/book/elib/pdf/2016/borshev1.pdf>
2. Безопасность технологических процессов и производств [Электронный ресурс] : учебник / С.С. Борцова [и др.]. — Электрон. текстовые данные. — М. : Логос, 2016. — 608 с. — 978-5-98704-844-3. — Режим доступа: <http://www.iprbookshop.ru/66320.html>
3. Машины и аппараты химических производств: учебник для вузов: учебник для вузов / А.С. Тимонин, Г.В. Божко, В.Я. Борщев и др. / под общей редакцией А.С. Тимонина. – Калуга: Издательство «Ноосфера», 2014. – 856с.
4. Основы безопасной эксплуатации технологического оборудования химических производств : учебное пособие / В.Я. Борщев , Г.С. Кормильцин, М.А. Промтов, А.С. Тимонин. - Тамбов: Изд-во ФГБОУ ВПО «ТГТУ», 2011. - 188с.
5. Борщев, В.Я. Основы безопасной эксплуатации технологического оборудования [Электронный ресурс] : учебное пособие / В.Я. Борщев. — Электрон. текстовые данные. — Тамбов: Тамбовский государственный технический университет, ЭБС АСВ, 2012. — 97 с. — 2227-8397. — Режим доступа: <http://www.iprbookshop.ru/64146.html>.
6. Беляева, В.И. Расчет средств обеспечения безопасности труда [Электронный ресурс]: учебное пособие/ Беляева В.И.— Электрон. текстовые данные.— Белгород: Белгородский государственный технологический университет им. В.Г. Шухова, ЭБС АСВ, 2011.— 87 с.— Режим доступа: <http://www.iprbookshop.ru/28393>
7. Борщев В.Я. Безопасная эксплуатация технологического оборудования [Электронный ресурс. Мультимедиа]: учебное пособие / В. Я. Борщев, Р. А. Шубин. - Тамбов: ТГТУ, 2015. - Режим доступа к книге: "[Электронно-библиотечная система ТГТУ. Мультимедийные электронные издания](#)"

##### 4.2. Интернет-ресурсы, в том числе современные профессиональные базы данных и информационные справочные системы

- Университетская информационная система «РОССИЯ» <https://uisrussia.msu.ru>  
Справочно-правовая система «Консультант+» <http://www.consultant-urist.ru>  
Справочно-правовая система «Гарант» <http://www.garant.ru>  
База данных Web of Science <https://apps.webofknowledge.com/>  
База данных Scopus <https://www.scopus.com>  
Портал открытых данных Российской Федерации <https://data.gov.ru>  
База открытых данных Министерства труда и социальной защиты РФ <https://rosmintrud.ru/opendata>  
База данных Научной электронной библиотеки eLIBRARY.RU <https://elibrary.ru/>  
База данных профессиональных стандартов Министерства труда и социальной защиты РФ <http://profstandart.rosmintrud.ru/obshchiy-informatsionnyy-blok/natsionalnyy-reestr-professionalnykh-standartov/>  
Базы данных Министерства экономического развития РФ <http://www.economy.gov.ru>  
База открытых данных Росфинмониторинга <http://www.fedsfm.ru/opendata>  
Электронная база данных «Издательство Лань» <https://e.lanbook.com>  
Электронная библиотечная система «IPRbooks» <http://www.iprbookshop.ru>

База данных «Электронно-библиотечная система «ЭБС ЮРАЙТ» <https://www.biblio-online.ru>

База данных электронно-библиотечной системы ТГТУ <http://elib.tstu.ru>

Федеральная государственная информационная система «Национальная электронная библиотека» <https://нэб.пф>

Национальный портал онлайн обучения «Открытое образование» <https://openedu.ru>

Электронная база данных "Polpred.com Обзор СМИ" <https://www.polpred.com>

Официальный сайт Федерального агентства по техническому регулированию и метрологии <http://protect.gost.ru/>

Ресурсы электронной информационно-образовательной среды университета представлены в локальном нормативном акте «Положение об электронной информационно-образовательной среде Тамбовского государственного технического университета».

Электронные образовательные ресурсы, к которым обеспечен доступ обучающихся, в т.ч. приспособленные для использования инвалидами и лицами с ограниченными возможностями здоровья, приведены на официальном сайте университета в разделе «Университет»-«Сведения об образовательной организации»-«Материально-техническое обеспечение и оснащённость образовательного процесса».

Сведения о лицензионном программном обеспечении, используемом в образовательном процессе, представлены на официальном сайте университета в разделе «Образование»-«Учебная работа»-«Доступное программное обеспечение».

## 5. МЕТОДИЧЕСКИЕ УКАЗАНИЯ ДЛЯ ОБУЧАЮЩИХСЯ ПО ОСВОЕНИЮ ДИСЦИПЛИНЫ

Подготовка к лекционному занятию включает выполнение всех видов заданий, рекомендованных к каждой лекции, т.е. задания выполняются еще до лекционного занятия по соответствующей теме.

В ходе лекционных занятий необходимо вести конспектирование учебного материала, обращать внимание на категории, формулировки, раскрывающие содержание тех или иных явлений и процессов, научные выводы и практические рекомендации. Желательно оставить в рабочих конспектах поля, на которых делать пометки из рекомендованной литературы, дополняющие материал прослушанной лекции, а также подчеркивающие особую важность тех или иных теоретических положений.

Необходимо задавать преподавателю уточняющие вопросы с целью уяснения теоретических положений, разрешения спорных ситуаций. Целесообразно дорабатывать свой конспект лекции, делая в нем соответствующие записи из литературы, рекомендованной преподавателем и предусмотренной учебной программой.

Практические занятия позволяют развивать у обучающихся творческое теоретическое мышление, умение самостоятельно изучать литературу, анализировать практику; учат четко формулировать мысль, вести дискуссию, то есть имеют исключительно важное значение в развитии самостоятельного мышления.

Подготовка к семинарскому занятию включает два этапа. На первом этапе обучающийся планирует свою самостоятельную работу, которая включает: уяснение задания на самостоятельную работу; подбор рекомендованной литературы; составление плана работы, в котором определяются основные пункты предстоящей подготовки. Составление плана дисциплинирует и повышает организованность в работе. Второй этап включает непосредственную подготовку обучающегося к занятию. Начинать надо с изучения рекомендованной литературы. Необходимо помнить, что на лекции обычно рассматривается не весь материал, а только его часть. Остальная его часть восполняется в процессе самостоятельной работы. В связи с этим работа с рекомендованной литературой обязательна. Особое внимание при этом необходимо обратить на содержание основных положений и выводов, объяснение явлений и фактов, уяснение практического приложения рассматриваемых теоретических вопросов. Следует подготовить тезисы для выступлений по всем учебным вопросам, выносимым на семинар, продумать примеры с целью обеспечения тесной связи изучаемой теории с реальной жизнью.

Готовясь к докладу или реферативному сообщению, можно обращаться за методической помощью к преподавателю. Идя на консультацию, необходимо хорошо продумать вопросы, которые требуют разъяснения.

Самостоятельная работа обучающегося является основным средством овладения учебным материалом во время, свободное от обязательных учебных занятий. Самостоятельная работа может выполняться в библиотеке университета, учебных кабинетах, компьютерных классах, а также в домашних условиях. Содержание самостоятельной работы определяется рабочей программой дисциплины, методическими материалами, заданиями и указаниями преподавателя.



## 6. МАТЕРИАЛЬНО-ТЕХНИЧЕСКОЕ ОБЕСПЕЧЕНИЕ

По всем видам учебной деятельности в рамках дисциплины используются аудитории, оснащенные необходимым специализированным оборудованием.

Наименование специальных помещений	Оснащенность специальных помещений	Перечень лицензионного программного обеспечения / Реквизиты подтверждающего документа
учебные аудитории для проведения занятий лекционного типа	Мебель: учебная мебель Технические средства обучения: экран, проектор, компьютер	MS Office, Windows / Корпоративные академические лицензии бессрочные Microsoft Open License №47425744, 48248803, 41251589, 46314939, 44964701, 43925361, 45936776, 47425744, 41875901, 41318363, 60102643;
учебные аудитории для проведения занятий семинарского типа, групповых и индивидуальных консультаций, текущего контроля и промежуточной аттестации	Мебель: учебная мебель Технические средства обучения: экран, проектор, компьютер	

Для самостоятельной работы обучающихся предусмотрены помещения, укомплектованные специализированной мебелью, оснащенные компьютерной техникой с возможностью подключения к сети «Интернет» и обеспечением доступа в электронную информационно-образовательную среду университета.

Наименование помещений для самостоятельной работы обучающихся	Оснащенность помещений для самостоятельной работы обучающихся	Перечень лицензионного программного обеспечения / Реквизиты подтверждающего документа
Помещение для самостоятельной работы обучающихся (читальный зал Научной библиотеки)	Мебель: учебная мебель Комплект специализированной мебели: компьютерные столы Оборудование: компьютерная техника с подключением к информационно-коммуникационной сети «Интернет» и доступом в электронную информационно-образовательную среду образовательной организации, веб-камеры, коммуникационное оборудование, обеспечивающее доступ к сети интернет (проводное соединение и беспроводное соединение по технологии Wi-Fi)	Microsoft Windows 7 pro Лицензия №49487340 Microsoft Office 2007 Лицензия №49487340
Помещение для самостоятельной работы обучающихся (ауд. 333/А)	Мебель: учебная мебель Комплект специализированной мебели: компьютерные столы Оборудование: компьютерная техника с подключением к информационно-коммуникационной сети «Интернет» и доступом в электронную информационно-образовательную среду образовательной организации, веб-камеры, коммуникационное оборудование, обеспечивающее доступ к сети интернет (проводное соединение и беспроводное соединение по технологии Wi-Fi)	Microsoft Windows XP Лицензия №44964701 Microsoft Office 2007 Лицензия №44964701

## 7. ТЕКУЩИЙ КОНТРОЛЬ УСПЕВАЕМОСТИ И ПРОМЕЖУТОЧНАЯ АТТЕСТАЦИЯ

Проверка достижения результатов обучения по дисциплине осуществляется в рамках текущего контроля успеваемости и промежуточной аттестации.

### 7.1. Текущий контроль успеваемости

Текущий контроль успеваемости включает в себя мероприятия по оцениванию выполнения заданий на практических занятиях, заданий для самостоятельной работы. Мероприятия текущего контроля успеваемости приведены в таблице 7.1.

Таблица 7.1 – Мероприятия текущего контроля успеваемости

Обозначение	Наименование	Форма контроля
ПР02	Конструктивные особенности газгольдеров и их безопасная эксплуатация.	опрос
ПР03	Устройство и принцип действия технологических машин: измельчители, грохоты, питатели, смесители. Требования по безопасной эксплуатации. Расчет измельчителей.	опрос
ПР04	Требования безопасной эксплуатации теплообменников. Типовые конструкции теплообменников. Прочностной расчет элементов теплообменника.	опрос
ПР05	Конструкции колонных аппаратов. Расчет на прочность элементов колонных аппаратов.	опрос
ПР06	Типовые конструкции сушилок. Расчет на прочность корпуса барабанной сушилки.	опрос
ПР07	Контроль и обеспечение герметичности технологического оборудования.	опрос
ПР09	Средства защиты от взрыва технологического оборудования.	опрос
ПР12	Методика расчета компенсаторов и опор технологических трубопроводов.	Контрольная работа
СР01	Изучить конструктивные особенности машин и аппаратов.	реферат

### 7.2. Промежуточная аттестация

Формы промежуточной аттестации по дисциплине приведены в таблице 7.2.

Таблица 7.2 – Формы промежуточной аттестации

Обозначение	Форма отчетности	Очная	Заочная
Экз01	Экзамен	8 семестр	3 курс

## 8. ФОНД ОЦЕНОЧНЫХ СРЕДСТВ

### 8.1. Оценочные средства

Оценочные средства соотнесены с результатами обучения по дисциплине и индикаторами достижения компетенций.

ИД-29 (ПК-1) знание устройства и принципа действия технологического оборудования

Результаты обучения	Контрольные мероприятия
знает конструктивные особенности технологического оборудования	СР01, ПР02, ПР03, ПР04, ПР06, ПР06

Задания к опросу ПР02 - ПР06

1. Конструктивные защитные элементы газгольдеров.
2. Правила безопасной эксплуатации газгольдеров.
3. Обеспечение безопасной эксплуатации смесителей сыпучих материалов.
4. Конструктивные приемы обеспечения безопасной эксплуатации измельчителей.
5. Методика прочностного расчета элементов теплообменника.
6. Конструктивные решения по защите от температурных напряжений в теплообменниках.
7. Основы безопасной эксплуатации теплообменников.
8. Основы безопасной эксплуатации колонных аппаратов.
9. Основы безопасной эксплуатации сушилок.
10. Современные направления по обеспечению безопасной эксплуатации машин и аппаратов.
11. Современные теплоизоляционные материалы.

Темы реферата СР01

1. Конструктивные элементы измельчителей, обеспечивающие их безопасную эксплуатацию.
2. Блокировочные устройства, применяемые при эксплуатации технологических машин.

ИД-30 (ПК-1) умение поддерживать технологическое оборудование в надлежащем техническом состоянии

Результаты обучения	Контрольные мероприятия
умеет осуществлять контроль режимных параметров технологического оборудования	ПР07

Задания к опросу ПР07

1. Герметичность технологического оборудования.
2. Способы обеспечения герметичности.
3. Порядок проведения контроля герметичности технологического оборудования.

ИД-31 (ПК-1) владение навыками подбора и разработки рекомендаций по безопасной эксплуатации технологического оборудования

Результаты обучения	Контрольные мероприятия
имеет опыт разработки предложений по повышению надежности технологического оборудования	ПР09

Задания к опросу ПР09:

1. Пути повышения надежности технологического оборудования.

2. Конструктивные приемы повышения надежности.
3. Технологические приемы повышения надежности технологического оборудования.

ИД-32 (ПК-1) владение навыками применения типовых методик инженерных расчетов технологических параметров и оборудования

Результаты обучения	Контрольные мероприятия
имеет опыт проведения типовых расчетов защитных устройств технологического оборудования	ПР12

Задания к опросу ПР12

1. Методика расчета компенсаторов.
2. Методика расчета предохранительных клапанов.

## 8.2. Критерии и шкалы оценивания

Каждое мероприятие текущего контроля успеваемости оценивается по шкале «зачтено», «не зачтено».

Оценка «зачтено» выставляется обучающемуся при выполнении всех указанных показателей (Таблица 8.1), допускаются несущественные неточности в изложении и оформлении материала

При невыполнении хотя бы одного из показателей выставляется оценка «не зачтено».

Таблица 8.1 – Критерии оценивания мероприятий текущего контроля успеваемости

Наименование, обозначение	Показатель
Контрольная работа	правильно решено не менее 50% заданий
Опрос	даны правильные ответы не менее чем на 50% заданных вопросов
Реферат	тема реферата раскрыта; использованы рекомендуемые источники; соблюдены требования к объему и оформлению реферата

При оценивании результатов обучения по дисциплине в ходе промежуточной аттестации используются следующие критерии и шкалы.

Экзамен (Экз01).

Задание состоит из 3 теоретических вопросов.

Время на подготовку: 60 минут.

Оценка «отлично» выставляется обучающемуся, если он глубоко и прочно усвоил программный материал, исчерпывающе, последовательно, четко и логически стройно его излагает, умеет тесно увязывать теорию с практикой, свободно справляется с задачами, вопросами и другими видами применения знаний, не затрудняется с ответом при видоизменении заданий, использует в ответе материал рекомендуемой литературы, правильно обосновывает принятое решение, владеет разносторонними навыками и приемами выполнения практических заданий.

Оценка «хорошо» выставляется обучающемуся, если он твердо знает программный материал, грамотно и по существу излагает его, не допуская существенных неточностей в ответах на вопросы, правильно применяет теоретические положения при решении практических заданий, владеет необходимыми навыками и приемами их выполнения.

Оценка «удовлетворительно» выставляется обучающемуся, если он имеет знания только основного материала, но не усвоил его деталей, допускает неточности, недостаточно правильные формулировки, нарушения логической последовательности в изложении программного материала, испытывает затруднения при выполнении практических работ.

Оценка «неудовлетворительно» выставляется обучающемуся, который не знает значительной части программного материала, допускает существенные ошибки в ответах на вопросы, неуверенно, с большими затруднениями выполняет практические задания.

Результат обучения по дисциплине считается достигнутым при получении обучающимся оценки «зачтено», «удовлетворительно», «хорошо», «отлично» по каждому из контрольных мероприятий, относящихся к данному результату обучения.

МИНИСТЕРСТВО НАУКИ И ВЫСШЕГО ОБРАЗОВАНИЯ РОССИЙСКОЙ ФЕДЕРАЦИИ  
Федеральное государственное бюджетное образовательное учреждение  
высшего образования  
«Тамбовский государственный технический университет»  
(ФГБОУ ВО «ТГТУ»)

Т.Г.Т.У



УТВЕРЖДАЮ

Директор Технологического института

Д.Л. Полушкин

«21»

января

20 21 г.

## РАБОЧАЯ ПРОГРАММА ДИСЦИПЛИНЫ

***Б1.В.ДВ.01.01 Информационные системы и технологии в ЧС***

(шифр и наименование дисциплины в соответствии с утвержденным учебным планом подготовки)

Направление

***20.03.01 Техносферная безопасность***

(шифр и наименование)

Профиль

***Защита в чрезвычайных ситуациях***

(наименование профиля образовательной программы)

Формы обучения:

***очная, заочная***

Кафедра: ***Технологические процессы, аппараты и техносферная безопасность***

(наименование кафедры)

Составитель:

***К.Т.Н., доцент***

степень, должность

*[Подпись]*  
подпись

***А.Ю. Степанов***

инициалы, фамилия

Заведующий кафедрой

*[Подпись]*  
подпись

***Н.Ц. Гатапова***

инициалы, фамилия

Тамбов 2021

## 1. ПЛАНИРУЕМЫЕ РЕЗУЛЬТАТЫ ОБУЧЕНИЯ ПО ДИСЦИПЛИНЕ И ЕЕ МЕСТО В СТРУКТУРЕ ОПОП

Цель освоения дисциплины – достижение планируемых результатов обучения (таблица 1.1), соотнесенных с индикаторами достижения компетенций и целью реализации ОПОП.

Дисциплина входит в состав части образовательной программы, формируемой участниками образовательных отношений.

Таблица 1.1 – Результаты обучения по дисциплине

Код, наименование индикатора	Результаты обучения по дисциплине
<b>ПК-1 способен принимать участие в инженерных разработках организационно-технического обеспечения техносферной безопасности в составе коллектива</b>	
ИД-20 (ПК-1) знание основных методов и возможностей использования вычислительной техники в профессиональной деятельности	знает основные понятия программных средств, формулирует определения и основные понятия программных средств
ИД-21 (ПК-1) умение использовать пакеты стандартных программ при выполнении расчетов в сфере анализа чрезвычайных ситуаций	решает практические задачи в сфере анализа чрезвычайных ситуаций с применением основных пакетов прикладных программ
ИД-22 (ПК-1) владение навыками применения средств вычислительной техники в профессиональной деятельности	владеет профессиональным языком предметной области знания и способен корректно представить знания как в графической, так и в текстовой форме

Результаты обучения по дисциплине достигаются в рамках осуществления всех видов контактной и самостоятельной работы обучающихся в соответствии с утвержденным учебным планом.

Индикаторы достижения компетенций считаются сформированными при достижении соответствующих им результатов обучения.

## 2. ОБЪЁМ ДИСЦИПЛИНЫ

Объем дисциплины составляет 3 зачетные единицы, включая трудоемкость промежуточной аттестации.

Ниже приведено распределение общего объема дисциплины (в академических часах) по видам учебных занятий в период теоретического обучения.

Виды работ	Форма обучения	
	Очная	Заочная
	3 семестр	2 курс
<b><i>Контактная работа</i></b>	<b>51</b>	<b>9</b>
занятия лекционного типа	-	-
лабораторные занятия	32	2
практические занятия	16	4
курсовое проектирование	2	2
консультации	-	-
промежуточная аттестация	1	1
<b><i>Самостоятельная работа</i></b>	<b>57</b>	<b>99</b>
<b><i>Всего</i></b>	<b>108</b>	<b>108</b>



### 3. СОДЕРЖАНИЕ ДИСЦИПЛИНЫ

#### **Тема 1. Информация и информационные технологии: основные понятия и определения.**

Информация, ее свойства, классификация и виды информации. Понятие, эволюция, классификация, структура и свойства информационных систем и технологий.

Технологические процессы обработки и проектирования.

Практические занятия

ПР01. Работа с основными офисными технологиями

Самостоятельная работа:

СР01. Изучить типы информации и способы ее сбора

#### **Тема 2. Стандарт пользовательского интерфейса и основные компьютерные технологии**

Назначение и проектирование пользовательского интерфейса. Основные компьютерные технологии общего назначения (работа с текстом, графикой, электронными таблицами, электронным офисом, интегрированными пакетами и т. п.). Специализированные информационные системы и технологии в ЧС.

Практические занятия

ПР02. Виды информационно-вычислительной техники и ее структурные составляющие

Самостоятельная работа:

СР02. Изучить типы и разновидности пользовательских интерфейсов, настройка пользовательского интерфейса.

#### **Тема 3. Программное обеспечение информационных систем, Microsoft Office, текстовый процессор Microsoft Word**

Виды обеспечения информационных систем. Назначение и классификация текстовых процессоров. Интерфейс текстового процессора Microsoft Word. Технология создания текстового документа. Редактирование и форматирование текстового документа. Подготовка документа к печати. Работа с текстовыми файлами. Возможности компьютерной верстки в Word.

Лабораторные работы

ЛР01. Работа с пакетом офисных программ Microsoft Word

Самостоятельная работа:

СР03. Изучить виды и типы текстовых редакторов, графических редакторов

#### **Тема 4. Microsoft Office, табличный процессор Microsoft Excel**

Общие сведения об электронных таблицах. Интерфейс табличного процессора Excel. Ввод данных. Создание формул. Автоматическое заполнение ячеек. Редактирование данных. Технология разработки и эксплуатации электронной таблицы. Построение и редактирование диаграмм и графиков.

Лабораторные работы

ЛР02. Работа с пакетом офисных программ Microsoft Excel.

Самостоятельная работа:

СР04. Расчет рисков возникновения аварийных ситуаций с применением пакета Microsoft Excel.

### **Тема 5. Работа в Power Point**

Знакомство с презентацией. Создание презентации с использованием всех возможных функций Power Point

Лабораторные работы

ЛР03. Работа с пакетом офисных программ Microsoft Power Point

Самостоятельная работа:

СР05. Изучить виды и типы программ для создания презентаций, выделить достоинства и недостатки каждой программы.

### **Тема 6. Работа в Front Page**

Знакомство с Front Page. Создание веб-странички с использованием всех возможных функций Front Page.

Практические занятия

ПР03. Работа с пакетом офисных программ Microsoft Power Point

Самостоятельная работа:

СР06. Изучить виды и типы программ для создания многофайловых веб узлов, выделить достоинства и недостатки каждой программы.

### **Тема 7. Сетевые компьютерные системы и технологии**

Эволюция и типы сетей. Классификация вычислительных сетей. Основные топологии ЛВС. Система адресации в Internet. Электронная почта. WORLD-WIDE-WEB (всемирная информационная сеть).

Лабораторные работы

ЛР04. Работа с пакетом офисных программ Microsoft Power Point

Самостоятельная работа:

СР07. Изучить исторические предпосылки к развитию сетевых технологий

СР08. Рассмотреть основные локальные сети их достоинства и недостатки

### **Тема 8. Базы данных**

Историческое развитие баз данных, их назначение основные характеристики.  
Прикладные программы для создания реляционных баз данных.

Лабораторные работы

ЛР05. Создание базы данных по статистике аварийных ситуаций

Самостоятельная работа:

СР09. Изучить типы баз данных, системы управления базами данных.

### **Тема 9. Решение прикладных задач в пакете Mathcad.**

Основы работы с Mathcad, операторы, функции, вычислительные операции в пакете Mathcad. Основные команды программирования в Mathcad. Операторы условия и их использование в программе. Создание и отладка программы.

Практические занятия

ПР04. Основы работы в пакете прикладных программ Mathcad.

### **Курсовое проектирование**

Примерные темы курсовой работы:

1. Расчет рисков возникновения аварийных ситуаций с применением пакета Mathcad.

2. Прогнозирование возникновения и развития аварийных ситуаций с применением пакета Mathcad.

3. Расчет элементов оборудования, используемого при ликвидации последствий ЧС с применением пакета Mathcad.

Требования к основным разделам курсовой работы:

Требования к содержанию работы и оформлению

*Тема проекта:* Прогнозирование развития химической обстановки с применением пакета Mathcad.

*Задачи проекта:*

- выбрать метод прогнозирования в Mathcad.
- обосновать выбор метода;
- написать алгоритм работы метода;
- провести расчеты;
- оценить последствия возможной химической обстановки;
- предложить способы ликвидации последствий химически опасной аварии.

Состав разделов курсового проекта

Общая характеристика химически опасной аварии.

1.1 Описание сценария возможной чрезвычайной ситуации.

2. Прогнозирование химической обстановки в Mathcad.

2.1 Расчет глубины зоны заражения.

2.2 Расчет площади зоны заражения.

2.3 Расчет времени подхода облака АХОВ к объекту

2.4 Расчет продолжительности поражающего действия АХОВ.

3 Мероприятия защиты и ликвидации последствий аварии

Структура работы:

- основные определения, нормативно-правовые и методические документы в области гражданской обороны;
- цели и задачи работы;
- краткая характеристика химически опасной аварии;
- реализация поставленной цели;
- выводы по результатам работы;
- список использованных источников.

Требования для допуска курсовой работы к защите.

Курсовая работа должна соответствовать выбранной теме, содержать все основные разделы и графический материал в соответствии с заданием, должен быть оформлен в соответствии с СТО ФГБОУ ВО «ТГТУ» 07-2017 «Выпускные квалификационные работы и курсовые проекты (работы). Общие требования».

#### 4. ПЕРЕЧЕНЬ УЧЕБНОЙ ЛИТЕРАТУРЫ, ИНФОРМАЦИОННЫХ РЕСУРСОВ И ТЕХНОЛОГИЙ

##### 4.1 Основная литература

1. Анкудинов И.Г. Информационные системы и технологии : учебник / Анкудинов И.Г., Иванова И.В., Мазиков Е.Б.. — Санкт-Петербург : Национальный минерально-сырьевой университет «Горный», 2015. — 259 с. — ISBN 978-5-94211-729-0. — Текст : электронный // Электронно-библиотечная система IPR BOOKS : [сайт]. — URL: <http://www.iprbookshop.ru/71695.html>

2. Информационные технологии в профессиональной деятельности. [Электронный ресурс]: учебное пособие / А.Н. Пахомов, А.Н. Колиух, Ю.В. Пахомова, А.Ю. Степанов, Р.А. Шубин. — Тамбов: Изд-во ФГБОУ ВО «ТГТУ», 2017. - Режим доступа к книге: <http://www.tstu.ru/book/elib3/mm/2017/pahomov/>

3. Решение инженерных задач в пакете MathCAD [Электронный ресурс] : учебное пособие / Ю.Е. Воскобойников [и др.]. — Электрон. текстовые данные. — Новосибирск: Новосибирский государственный архитектурно-строительный университет (Сибстрин), 2013. — 121 с. — 978-5-7795-0641-0. — Режим доступа: <http://www.iprbookshop.ru/68838.html>

4. Гаспарян, М.С. Информационные системы и технологии [Электронный ресурс]: учебное пособие/ Гаспарян М.С., Лихачева Г.Н.— Электрон.текстовые данные.— М.: Евразийский открытый институт, 2011.— 370 с.— Режим доступа: <http://www.iprbookshop.ru/10680>.

5. Золотов, С.Ю. Проектирование информационных систем [Электронный ресурс] : учебное пособие / С.Ю. Золотов. — Электрон.текстовые данные. — Томск: Томский государственный университет систем управления и радиоэлектроники, Эль Контент, 2013. — 88 с. — 978-5-4332-0083-8. — Режим доступа: <http://www.iprbookshop.ru/13965.html>

6. Терещенко, П.В. Интерфейсы информационных систем [Электронный ресурс] : учебное пособие / П.В. Терещенко, В.А. Астапчук. — Электрон.текстовые данные. — Новосибирск: Новосибирский государственный технический университет, 2012. — 67 с. — 978-5-7782-2036-2. — Режим доступа: <http://www.iprbookshop.ru/44931.html>

##### 4.2. Интернет-ресурсы, в том числе современные профессиональные базы данных и информационные справочные системы

Университетская информационная система «РОССИЯ» <https://uisrussia.msu.ru>

Справочно-правовая система «Консультант+» <http://www.consultant-urist.ru>

Справочно-правовая система «Гарант» <http://www.garant.ru>

База данных Web of Science <https://apps.webofknowledge.com/>

База данных Scopus <https://www.scopus.com>

Портал открытых данных Российской Федерации <https://data.gov.ru>

База открытых данных Министерства труда и социальной защиты РФ <https://rosmintrud.ru/opendata>

База данных Научной электронной библиотеки eLIBRARY.RU <https://elibrary.ru/>

База данных профессиональных стандартов Министерства труда и социальной защиты РФ <http://profstandart.rosmintrud.ru/obshchiy-informatsionnyy-blok/natsionalnyy-reestr-professionalnykh-standartov/>

Базы данных Министерства экономического развития РФ <http://www.economy.gov.ru>

База открытых данных Росфинмониторинга <http://www.fedsfm.ru/opendata>

Электронная база данных «Издательство Лань» <https://e.lanbook.com>

Электронная библиотечная система «IPRbooks» <http://www.iprbookshop.ru>

База данных «Электронно-библиотечная система «ЭБС ЮРАЙТ» <https://www.biblio-online.ru>

База данных электронно-библиотечной системы ТГТУ <http://elib.tstu.ru>

Федеральная государственная информационная система «Национальная электронная библиотека» <https://нэб.пф>

Национальный портал онлайн обучения «Открытое образование» <https://openedu.ru>

Электронная база данных "Polpred.com Обзор СМИ" <https://www.polpred.com>

Официальный сайт Федерального агентства по техническому регулированию и метрологии <http://protect.gost.ru/>

Ресурсы электронной информационно-образовательной среды университета представлены в локальном нормативном акте «Положение об электронной информационно-образовательной среде Тамбовского государственного технического университета».

Электронные образовательные ресурсы, к которым обеспечен доступ обучающихся, в т.ч. приспособленные для использования инвалидами и лицами с ограниченными возможностями здоровья, приведены на официальном сайте университета в разделе «Университет»-«Сведения об образовательной организации»-«Материально-техническое обеспечение и оснащённость образовательного процесса».

Сведения о лицензионном программном обеспечении, используемом в образовательном процессе, представлены на официальном сайте университета в разделе «Образование»-«Учебная работа»-«Доступное программное обеспечение».

## 5. МЕТОДИЧЕСКИЕ УКАЗАНИЯ ДЛЯ ОБУЧАЮЩИХСЯ ПО ОСВОЕНИЮ ДИСЦИПЛИНЫ

К современному специалисту общество предъявляет достаточно широкий перечень требований, среди которых немаловажное значение имеет наличие у выпускников определенных способностей и умений самостоятельно добывать знания из различных источников, систематизировать полученную информацию, давать оценку конкретной ситуации. Формирование такого умения происходит в течение всего периода Вашего обучения через участие в практических занятиях, выполнение контрольных заданий и тестов. При этом Ваша самостоятельная работа играет решающую роль в ходе всего учебного процесса.

Успешное освоение компетенций, формируемых данной учебной дисциплиной, предполагает оптимальное использование Вами времени самостоятельной работы. Целесообразно посвящать до 20 минут изучению конспекта лекции в тот же день после лекции и за день перед лекцией. Теоретический материал изучать в течение недели до 2 часов, а готовиться к практическому занятию по дисциплине до 1.5 часов.

Для понимания материала учебной дисциплины и качественного его усвоения Вам рекомендуется такая последовательность действий:

- после прослушивания лекции и окончания учебных занятий, при подготовке к занятиям следующего дня нужно сначала просмотреть и обдумать текст лекции, прослушанной сегодня, разобрать рассмотренные примеры;
- при подготовке к лекции следующего дня нужно просмотреть текст предыдущей лекции, подумать о том, какая может быть тема следующей лекции;
- в течение недели выбрать время для работы с литературой по учебной дисциплине в библиотеке и для решения задач;
- при подготовке к практическим занятиям повторить основные понятия и формулы по теме домашнего задания, изучить примеры;
- решая упражнение или задачу, предварительно понять, какой теоретический материал нужно использовать; наметить план решения, попробовать на его основе решить 1-2 аналогичные задачи. При решении задач всегда необходимо комментировать свои действия и не забывать о содержательной интерпретации.

Рекомендуется использовать методические указания и материалы по учебной дисциплине, текст лекций, а также электронные пособия, имеющиеся в системе VitaLMS.

Теоретический материал курса становится более понятным, когда дополнительно к прослушиванию лекций Вами изучаются и книги по данной учебной дисциплине. Полезно использовать несколько учебников, однако легче освоить курс, придерживаясь одного учебника и конспекта.

Рекомендуется, кроме «заучивания» материала, добиться понимания изучаемой темы дисциплины. С этой целью после прочтения очередной главы желательно выполнить несколько простых упражнений на соответствующую тему. Кроме того, очень полезно мысленно задать себе и попробовать ответить на следующие вопросы: о чем эта глава, какие новые понятия в ней введены, каков их смысл. При изучении теоретического материала всегда полезно выписывать формулы и графики.

При подготовке к промежуточной аттестации необходимо освоить теоретические положения данной дисциплины, разобрать определения всех понятий и постановки моделей, описывающих процессы, рассмотреть примеры и самостоятельно решить несколько типовых задач из каждой темы. Дополнительно к изучению конспектов лекций необходимо пользоваться учебниками по учебной дисциплине.

При выполнении домашних заданий и подготовке к контрольной работе необходимо сначала прочитать теорию и изучить примеры по каждой теме. Решая конкретную задачу,

20.03.01 «Техносферная безопасность»  
«Защита в чрезвычайных ситуациях»

предварительно следует понять, что требуется от Вас в данном случае, какой теоретический материал нужно использовать, наметить общую схему решения. Если Вы решали задачу «по образцу» рассмотренного на аудиторном занятии или в методическом пособии примера, то желательно после этого обдумать процесс решения и попробовать решить аналогичную задачу самостоятельно.



## 6. МАТЕРИАЛЬНО-ТЕХНИЧЕСКАЯ БАЗА

По всем видам учебной деятельности в рамках дисциплины используются аудитории, кабинеты и лаборатории, оснащенные необходимым специализированным и лабораторным оборудованием.

Наименование специальных помещений	Оснащенность специальных помещений	Перечень лицензионного программного обеспечения / Реквизиты подтверждающего документа
3	4	5
учебные аудитории для проведения занятий семинарского типа, групповых и индивидуальных консультаций, текущего контроля и промежуточной аттестации	Мебель: учебная мебель Технические средства обучения: экран, проектор, компьютер	MS Office, Windows / Корпоративные академические лицензии бессрочные Microsoft Open License №47425744, 48248803, 41251589, 46314939, 44964701, 43925361, 45936776, 47425744, 41875901, 41318363, 60102643; AutoCAD 2009-2011, Бессрочная Лицензия №110000006741, Договор №11580/VRN3/35-03/120 от 26.06.2009г.
учебные аудитории для проведения лабораторных работ. Лаборатория компьютерного моделирования	Мебель: учебная мебель Комплект специализированной мебели: компьютерные столы Технические средства: компьютеры, проектор, принтер	
учебные аудитории для курсового проектирования (выполнения курсовых работ)	Мебель: учебная мебель Технические средства обучения: компьютер	

Для самостоятельной работы обучающихся предусмотрены помещения, укомплектованные специализированной мебелью, оснащенные компьютерной техникой с возможностью подключения к сети «Интернет» и обеспечением доступа в электронную информационно-образовательную среду университета.

Наименование помещений для самостоятельной работы обучающихся	Оснащенность помещений для самостоятельной работы обучающихся	Перечень лицензионного программного обеспечения / Реквизиты подтверждающего документа
Помещение для самостоятельной работы обучающихся (читальный зал Научной библиотеки)	Мебель: учебная мебель Комплект специализированной мебели: компьютерные столы Оборудование: компьютерная техника с подключением к информационно-коммуникационной сети «Интернет» и доступом в электронную информационно-образовательную среду образовательной организации, веб-камеры, коммуникационное оборудование, обеспечивающее доступ к сети интернет (проводное соединение и беспроводное соединение по технологии Wi-Fi)	Microsoft Windows 7 pro Лицензия №49487340 Microsoft Office 2007 Лицензия №49487340
Помещение для самостоятельной работы обучающихся (ауд. 333/А)	Мебель: учебная мебель Комплект специализированной мебели: компьютерные столы Оборудование: компьютерная техника с подключением к информационно-коммуникационной сети «Интернет» и доступом в электронную информационно-образовательную среду образовательной организации, веб-камеры, коммуникационное	Microsoft Windows XP Лицензия №44964701 Microsoft Office 2007 Лицензия №44964701

20.03.01 «Техносферная безопасность»  
«Защита в чрезвычайных ситуациях»

Наименование помещений для самостоятельной работы обучающихся	Оснащенность помещений для самостоятельной работы обучающихся	Перечень лицензионного программного обеспечения / Реквизиты подтверждающего документа
	оборудование, обеспечивающее доступ к сети интернет (проводное соединение и беспроводное соединение по технологии Wi-Fi)	

## 7. ТЕКУЩИЙ КОНТРОЛЬ УСПЕВАЕМОСТИ И ПРОМЕЖУТОЧНАЯ АТТЕСТАЦИЯ

Проверка достижения результатов обучения по дисциплине осуществляется в рамках текущего контроля успеваемости и промежуточной аттестации.

### 7.1. Текущий контроль успеваемости

Текущий контроль успеваемости включает в себя мероприятия по оцениванию выполнения лабораторных работ, заданий на практических занятиях, заданий для самостоятельной работы. Мероприятия текущего контроля успеваемости приведены в таблице 7.1.

Таблица 7.1 – Мероприятия текущего контроля успеваемости

Обозначение	Наименование	Форма контроля
ЛР01	Работа с пакетом офисных программ Microsoft Word	защита
ЛР02	Работа с пакетом офисных программ Microsoft Excel	защита
ЛР03	Работа с пакетом офисных программ Microsoft Power Point	защита
ЛР05	Создание базы данных по статистике аварийных ситуаций	защита
ПР04	Основы работы в пакете прикладных программ Mathcad.	опрос
СР04	Расчет рисков возникновения аварийных ситуаций с применением пакета Microsoft Excel.	защита

### 7.2. Промежуточная аттестация

Формы промежуточной аттестации по дисциплине приведены в таблице 7.2.

Таблица 7.2 – Формы промежуточной аттестации

Обозначение	Форма отчетности	Очная	Заочная
КР01	Защита КР	3 семестр	2 курс

## 8. ФОНД ОЦЕНОЧНЫХ СРЕДСТВ

### 8.1. Оценочные средства

Оценочные средства соотнесены с результатами обучения по дисциплине и индикаторами достижения компетенций.

**ИД-20 (ПК-1)** Знание основных методов и возможностей использования вычислительной техники в профессиональной деятельности

Результаты обучения	Контрольные мероприятия
знает основные понятия программных средств, формулирует определения и основные понятия программных средств	КР01

#### *Вопросы к КР01*

1. Информация, ее свойства, классификация и виды информации.
2. Понятие, эволюция, классификация, структура и свойства информационных технологий.
3. Технологические процессы обработки и проектирования.
4. Назначение и проектирование пользовательского интерфейса.
5. Основные компьютерные технологии общего назначения (работа с текстом, графикой, электронными таблицами, электронным офисом, интегрированными пакетами и т. п.).
6. Что понимается под программным обеспечением ПК?
7. Для чего предназначено программное обеспечение?

**ИД-21 (ПК-1)** Умение использовать пакеты стандартных программ при выполнении расчетов в сфере анализа чрезвычайных ситуаций

Результаты обучения	Контрольные мероприятия
владеет профессиональным языком предметной области знания и способен корректно представить знания как в графической, так и в текстовой форме	ЛР1-5, КР01

#### *Вопросы к ЛР1-5, КР01*

1. Назовите основные функциональные возможности программы Word?
2. Какие действия (операции) понимаются под термином форматирование документа в Word?
3. Что понимается под структурированным документом в Word? Как создать и реструктурировать документ?
4. Назначение и основные возможности MS PowerPoint для создания электронных презентаций.
5. Технология создания слайдов презентаций.
6. Анимация объектов слайдов презентаций.
7. Назовите основные функциональные возможности табличного процессора Excel .
8. Создание диаграмм и графиков в MS Excel.
9. Создание и работа с базами данных (списками) в MS Excel.
10. Специализированные информационные технологии в науке и образовании.
11. Эволюция и основы функционирования компьютерных сетей.
12. Приведите определение компьютерной сети.

13. В чем заключается назначение компьютерных сетей?
14. Приведите классификацию компьютерных сетей.
15. Что понимается под Internet?
16. Что такое электронная почта в Internet?
17. Распределенные сетевые технологии.
18. Локальные вычислительные сети.

**ИД-22 (ПК-1)** Владение навыками применения средств вычислительной техники в профессиональной деятельности

Результаты обучения	Контрольные мероприятия
владеет профессиональным языком предметной области знания и способен корректно представить знания как в графической, так и в текстовой форме	ПР04, СР04, КР01

*Вопросы к зачету ПР04, СР04, КР01*

1. Охарактеризуйте основные компоненты, входящие в состав системы Mathcad.
2. Перечислите основные элементы интерфейса системы Mathcad.
3. Перечислите основные компоненты панели Math.
4. Способы ввода текстовых комментариев в системе Mathcad.
5. Форматирование текстовых комментариев в Mathcad.
6. Перемещение и копирование текстовых, формульных и графических объектов в Mathcad.
7. Операторы ввода (присваивания), вывода, символьного равенства в Mathcad.
8. Назначение клавиши Пробел в формульном редакторе Mathcad.
9. Понятие ранжированной переменной. Ввод и вывод ранжированных переменных в MathCAD.
10. Безмодульное программирование в пакете Mathcad.
11. Основные команды панели GraphMathCAD.
12. Создание и форматирование графиков в Mathcad.
13. Назначение и синтаксис команды Find в Mathcad.
14. Основные команды панели Matrix в Mathcad.

## 8.2. Критерии и шкалы оценивания

Каждое мероприятие текущего контроля успеваемости оценивается по шкале «зачтено», «не зачтено».

Оценка «зачтено» выставляется обучающемуся при выполнении всех указанных показателей (Таблица 8.1), допускаются несущественные неточности в изложении и оформлении материала

При невыполнении хотя бы одного из показателей выставляется оценка «не зачтено».

Таблица 8.1 – Критерии оценивания мероприятий текущего контроля успеваемости

Наименование, обозначение	Показатель
Лабораторная работа	лабораторная работа выполнена в полном объеме; по лабораторной работе представлен отчет, содержащий необходимые расчеты, выводы, оформленный в соответствии с установленными требованиями; на защите лабораторной работы даны правильные ответы не менее чем

Наименование, обозначение	Показатель
	на 50% заданных вопросов
Опрос	даны правильные ответы не менее чем на 50% заданных вопросов

Защита КР (КР01).

На защите курсовой работы обучающемуся задаются 3-5 вопросов по теме курсовой работы; оцениваются формальные и содержательные критерии.

Результаты защиты курсового проекта оцениваются максимально 100 баллами.

Критерии оценивания курсового проекта

№	Показатель	Максимальное количество баллов
<b>I.</b>	<b>Выполнение курсовой работы</b>	<b>5</b>
1.	Соблюдение графика выполнения КР	2
2.	Самостоятельность и инициативность при выполнении КР	3
<b>II.</b>	<b>Оформление курсовой работы</b>	<b>10</b>
5.	Грамотность изложения текста, безошибочность	3
6.	Владение информационными технологиями при оформлении КР	4
4.	Качество графического материала	3
<b>III.</b>	<b>Содержание курсовой работы</b>	<b>15</b>
8.	Полнота раскрытия темы КР	10
9.	Качество введения и заключения	3
10.	Степень самостоятельности в изложении текста (оригинальность)	2
<b>IV.</b>	<b>Защита курсовой работы</b>	<b>70</b>
11	Понимание цели КР	5
12	Владение терминологией по тематике КР	5
13	Понимание логической взаимосвязи разделов КР	5
14	Владение применяемыми методиками расчета	5
15	Степень освоения рекомендуемой литературы	5
16	Умение делать выводы по результатам выполнения КР	5
17	Степень владения материалами, изложенными в КР, качество ответов на вопросы по теме КР	40
	<b>Всего</b>	<b>100</b>

Итоговая оценка выставляется с использованием следующей шкалы.

Оценка	Набрано баллов
«отлично»	81-100
«хорошо»	61-80
«удовлетворительно»	41-60
«неудовлетворительно»	0-40

Результат обучения по дисциплине считается достигнутым при получении обучающимся оценки «зачтено», «удовлетворительно», «хорошо», «отлично» по каждому из контрольных мероприятий, относящихся к данному результату обучения.

МИНИСТЕРСТВО НАУКИ И ВЫСШЕГО ОБРАЗОВАНИЯ РОССИЙСКОЙ ФЕДЕРАЦИИ  
Федеральное государственное бюджетное образовательное учреждение  
высшего образования  
«Тамбовский государственный технический университет»  
(ФГБОУ ВО «ТГТУ»)

Т. Г. Т. У



УТВЕРЖДАЮ

Директор Технологического института

Д.Л. Полушкин

« 21 » января 20 21 г.

## РАБОЧАЯ ПРОГРАММА ДИСЦИПЛИНЫ

***Б1.В.ДВ.01.02 Пакеты прикладных программ в ЧС***

(номер и наименование дисциплины в соответствии с утвержденным учебным планом подготовки)

**Направление**

***20.03.01 Техносферная безопасность***

(номер и наименование)

**Профиль**

***Защита в чрезвычайных ситуациях***

(наименование профиля образовательной программы)

**Формы обучения:**

***очная, заочная***

**Кафедра: Технологические процессы, аппараты и техносферная безопасность**

(наименование кафедры)

**Составитель:**

**К.Т.Н., ДОЦЕНТ**

степень, должность

подпись

**А.Ю. Степанов**

инициалы, фамилия

**Заведующий кафедрой**

подпись

**Н.С. Гатапова**

инициалы, фамилия

**Тамбов 2021**

## 1. ПЛАНИРУЕМЫЕ РЕЗУЛЬТАТЫ ОБУЧЕНИЯ ПО ДИСЦИПЛИНЕ И ЕЕ МЕСТО В СТРУКТУРЕ ОПОП

Цель освоения дисциплины – достижение планируемых результатов обучения (таблица 1.1), соотнесенных с индикаторами достижения компетенций и целью реализации ОПОП.

Дисциплина входит в состав части образовательной программы, формируемой участниками образовательных отношений.

Таблица 1.1 – Результаты обучения по дисциплине

Код, наименование индикатора	Результаты обучения по дисциплине
<b>ПК-1 способен принимать участие в инженерных разработках организационно-технического обеспечения техносферной безопасности в составе коллектива</b>	
ИД-20 (ПК-1) знание основных методов и возможностей использования вычислительной техники в профессиональной деятельности	знает основные понятия программных средств, формулирует определения и основные понятия программных средств
ИД-21 (ПК-1) умение использовать пакеты стандартных программ при выполнении расчетов в сфере анализа чрезвычайных ситуаций	решает практические задачи в сфере анализа чрезвычайных ситуаций с применением основных пакетов прикладных программ
ИД-22 (ПК-1) владение навыками применения средств вычислительной техники в профессиональной деятельности	владеет профессиональным языком предметной области знания и способен корректно представить знания как в графической, так и в текстовой форме

Результаты обучения по дисциплине достигаются в рамках осуществления всех видов контактной и самостоятельной работы обучающихся в соответствии с утвержденным учебным планом.

Индикаторы достижения компетенций считаются сформированными при достижении соответствующих им результатов обучения.



## 2. ОБЪЁМ ДИСЦИПЛИНЫ

Объем дисциплины составляет 3 зачетные единицы, включая трудоемкость промежуточной аттестации.

Ниже приведено распределение общего объема дисциплины (в академических часах) по видам учебных занятий в период теоретического обучения.

Виды работ	Форма обучения	
	Очная	Заочная
	3 семестр	2 курс
<b><i>Контактная работа</i></b>	<b>51</b>	<b>9</b>
занятия лекционного типа	-	-
лабораторные занятия	32	2
практические занятия	16	4
курсовое проектирование	2	2
консультации	-	-
промежуточная аттестация	1	1
<b><i>Самостоятельная работа</i></b>	<b>57</b>	<b>99</b>
<b><i>Всего</i></b>	<b>108</b>	<b>108</b>

### 3. СОДЕРЖАНИЕ ДИСЦИПЛИНЫ

#### **Тема 1. Основные понятия и определения**

Информация, ее свойства, классификация и виды информации. Понятие, эволюция, классификация, структура и свойства информационных систем и технологий.

Технологические процессы обработки и проектирования.

Практические занятия

ПР01. Работа с основными офисными технологиями

Самостоятельная работа:

СР01. Изучить типы информации и способы ее сбора

#### **Тема 2. Стандарт пользовательского интерфейса и основные компьютерные технологии**

Назначение и проектирование пользовательского интерфейса. Основные компьютерные технологии общего назначения (работа с текстом, графикой, электронными таблицами, электронным офисом, интегрированными пакетами и т. п.). Специализированные информационные системы и технологии в ЧС.

Практические занятия

ПР02. Виды информационно-вычислительной техники и ее структурные составляющие

Самостоятельная работа:

СР02. Изучить типы и разновидности пользовательских интерфейсов, настройка пользовательского интерфейса.

#### **Тема 3. Программное обеспечение информационных систем, текстовый процессор Microsoft Word**

Виды обеспечения информационных систем. Назначение и классификация текстовых процессоров. Интерфейс текстового процессора Microsoft Word. Технология создания текстового документа. Редактирование и форматирование текстового документа. Подготовка документа к печати. Работа с текстовыми файлами.

Лабораторные работы

ЛР01. Работа с пакетом офисных программ Microsoft Word.

Самостоятельная работа:

СР03. Изучить виды и типы текстовых редакторов, графических редакторов

#### **Тема 4. Электронные таблицы Excel**

Общие сведения об электронных таблицах. Интерфейс табличного процессора Excel. Ввод данных. Создание формул. Автоматическое заполнение ячеек. Редактирование данных. Технология разработки и эксплуатации электронной таблицы. Построение и редактирование диаграмм и графиков.

Лабораторные работы

ЛР02. Работа с пакетом офисных программ Microsoft Excel.

Самостоятельная работа:

СР04. Расчет рисков возникновения аварийных ситуаций с применением пакета Microsoft Excel.

### **Тема 5. Основы работы в AutoCAD.**

История развития линейки программ AutoCAD. Назначение системы. Графический интерфейс AutoCAD. Использование меню AutoCAD. Панели инструментов. Технология работы с командами AutoCAD. Ввод значений координат. Изучение основных команд построения примитивов. Методики построения примитивов.

Лабораторные работы

ЛР03. Работа в пакете прикладных программ AutoCAD.

Самостоятельная работа:

СР05. Изучить варианты управления данными.

### **Тема 6. Редактирование чертежей. Настройка параметров чертежа, средства организации чертежа.**

Редактирование: базовые инструменты. Формирование текста. Работа с полилиниями и штриховкой. Управление единицами измерения и масштабом чертежа. Организация послойной структуры чертежа. Объектная привязка. Нанесение размеров. Пространство листа (в отличие от пространства модели). Введение текстовой информации. Работа в окне текстового редактора AutoCAD.

Практические занятия

ПР03. Проектирование и компоновка 2D чертежей в AutoCAD.

Самостоятельная работа:

СР06. Изучить информационный фонд САПР.

### **Тема 7. Сетевые компьютерные системы и технологии**

Эволюция и типы сетей. Классификация вычислительных сетей. Основные топологии ЛВС. Система адресации в Internet. Электронная почта. WORLD-WIDE-WEB (всемирная информационная сеть).

Лабораторные работы

ЛР04. Работа с пакетом офисных программ Microsoft Power Point

Самостоятельная работа:

СР07. Изучить исторические предпосылки к развитию сетевых технологий

СР08. Рассмотреть основные локальные сети их достоинства и недостатки

## **Тема 8. Знакомство с программой MathCAD**

Интерфейс Mathcad. Панели инструментов. Ввод, редактирование и форматирование математических выражений. Основные арифметические операции. Символьные операции.

Практические занятия

ПР04. Основы работы в пакете прикладных программ Mathcad.

Самостоятельная работа:

СР09. Изучить функции для обработки экспериментальных данных.

## **Тема 9. Решение прикладных задач в пакете Mathcad.**

Основы работы с Mathcad, операторы, функции, вычислительные операции в пакете Mathcad. Основные команды программирования в Mathcad. Операторы условия и их использование в программе. Создание и отладка программы.

Практические занятия

ПР5. Графическое представление данных в Mathcad. Символьные вычисления

## **Курсовое проектирование**

Примерные темы курсовой работы:

1. Расчет рисков возникновения аварийных ситуаций с применением пакета Mathcad.

2. Прогнозирование возникновения и развития аварийных ситуаций с применением пакета Mathcad.

3. Расчет элементов оборудования, используемого при ликвидации последствий ЧС с применением пакета Mathcad.

Требования к основным разделам курсовой работы:

Требования к содержанию работы и оформлению

*Тема проекта:* Прогнозирование развития химической обстановки с применением пакета Mathcad.

*Задачи проекта:*

- выбрать метод прогнозирования в Mathcad.
- обосновать выбор метода;
- написать алгоритм работы метода;
- провести расчеты;
- оценить последствия возможной химической обстановки;
- предложить способы ликвидации последствий химически опасной аварии.

Состав разделов курсового проекта

Общая характеристика химически опасной аварии.

1.1 Описание сценария возможной чрезвычайной ситуации.

2. Прогнозирование химической обстановки в Mathcad.

2.1 Расчет глубины зоны заражения.

2.2 Расчет площади зоны заражения.

2.3 Расчет времени подхода облака АХОВ к объекту

2.4 Расчет продолжительности поражающего действия АХОВ.

3 Мероприятия защиты и ликвидации последствий аварии

Структура работы:

- основные определения, нормативно-правовые и методические документы в области гражданской обороны;
- цели и задачи работы;
- краткая характеристика химически опасной аварии;
- реализация поставленной цели;
- выводы по результатам работы;
- список использованных источников.

Требования для допуска курсовой работы к защите.

Курсовая работа должна соответствовать выбранной теме, содержать все основные разделы и графический материал в соответствии с заданием, должен быть оформлен в соответствии с СТО ФГБОУ ВО «ТГТУ» 07-2017 «Выпускные квалификационные работы и курсовые проекты (работы). Общие требования».

#### 4. ПЕРЕЧЕНЬ УЧЕБНОЙ ЛИТЕРАТУРЫ, ИНФОРМАЦИОННЫХ РЕСУРСОВ И ТЕХНОЛОГИЙ

##### 4.1 Основная литература

1. Анкудинов И.Г. Информационные системы и технологии : учебник / Анкудинов И.Г., Иванова И.В., Мазиков Е.Б.. — Санкт-Петербург : Национальный минерально-сырьевой университет «Горный», 2015. — 259 с. — ISBN 978-5-94211-729-0. — Текст : электронный // Электронно-библиотечная система IPR BOOKS : [сайт]. — URL: <http://www.iprbookshop.ru/71695.html>

2. Информационные технологии в профессиональной деятельности. [Электронный ресурс]: учебное пособие / А.Н. Пахомов, А.Н. Колиух, Ю.В. Пахомова, А.Ю. Степанов, Р.А. Шубин. — Тамбов: Изд-во ФГБОУ ВО «ТГТУ», 2017. - Режим доступа к книге: <http://www.tstu.ru/book/elib3/mm/2017/pahomov/>

3. Решение инженерных задач в пакете MathCAD [Электронный ресурс] : учебное пособие / Ю.Е. Воскобойников [и др.]. — Электрон. текстовые данные. — Новосибирск: Новосибирский государственный архитектурно-строительный университет (Сибстрин), 2013. — 121 с. — 978-5-7795-0641-0. — Режим доступа: <http://www.iprbookshop.ru/68838.html>

4. Гаспарян, М.С. Информационные системы и технологии [Электронный ресурс]: учебное пособие/ Гаспарян М.С., Лихачева Г.Н.— Электрон.текстовые данные.— М.: Евразийский открытый институт, 2011.— 370 с.— Режим доступа: <http://www.iprbookshop.ru/10680>.

5. Золотов, С.Ю. Проектирование информационных систем [Электронный ресурс] : учебное пособие / С.Ю. Золотов. — Электрон.текстовые данные. — Томск: Томский государственный университет систем управления и радиоэлектроники, Эль Контент, 2013. — 88 с. — 978-5-4332-0083-8. — Режим доступа: <http://www.iprbookshop.ru/13965.html>

6. Терещенко, П.В. Интерфейсы информационных систем [Электронный ресурс] : учебное пособие / П.В. Терещенко, В.А. Астапчук. — Электрон.текстовые данные. — Новосибирск: Новосибирский государственный технический университет, 2012. — 67 с. — 978-5-7782-2036-2. — Режим доступа: <http://www.iprbookshop.ru/44931.html>

##### 4.2. Интернет-ресурсы, в том числе современные профессиональные базы данных и информационные справочные системы

Университетская информационная система «РОССИЯ» <https://uisrussia.msu.ru>

Справочно-правовая система «Консультант+» <http://www.consultant-urist.ru>

Справочно-правовая система «Гарант» <http://www.garant.ru>

База данных Web of Science <https://apps.webofknowledge.com/>

База данных Scopus <https://www.scopus.com>

Портал открытых данных Российской Федерации <https://data.gov.ru>

База открытых данных Министерства труда и социальной защиты РФ <https://rosmintrud.ru/opendata>

База данных Научной электронной библиотеки eLIBRARY.RU <https://elibrary.ru/>

База данных профессиональных стандартов Министерства труда и социальной защиты РФ <http://profstandart.rosmintrud.ru/obshchiy-informatsionnyy-blok/natsionalnyy-reestr-professionalnykh-standartov/>

Базы данных Министерства экономического развития РФ <http://www.economy.gov.ru>

База открытых данных Росфинмониторинга <http://www.fedsfm.ru/opendata>

Электронная база данных «Издательство Лань» <https://e.lanbook.com>

Электронная библиотечная система «IPRbooks» <http://www.iprbookshop.ru>

База данных «Электронно-библиотечная система «ЭБС ЮРАЙТ» <https://www.biblio-online.ru>

База данных электронно-библиотечной системы ТГТУ <http://elib.tstu.ru>

Федеральная государственная информационная система «Национальная электронная библиотека» <https://нэб.пф>

Национальный портал онлайн обучения «Открытое образование» <https://openedu.ru>

Электронная база данных "Polpred.com Обзор СМИ" <https://www.polpred.com>

Официальный сайт Федерального агентства по техническому регулированию и метрологии <http://protect.gost.ru/>

Ресурсы электронной информационно-образовательной среды университета представлены в локальном нормативном акте «Положение об электронной информационно-образовательной среде Тамбовского государственного технического университета».

Электронные образовательные ресурсы, к которым обеспечен доступ обучающихся, в т.ч. приспособленные для использования инвалидами и лицами с ограниченными возможностями здоровья, приведены на официальном сайте университета в разделе «Университет»-«Сведения об образовательной организации»-«Материально-техническое обеспечение и оснащённость образовательного процесса».

Сведения о лицензионном программном обеспечении, используемом в образовательном процессе, представлены на официальном сайте университета в разделе «Образование»-«Учебная работа»-«Доступное программное обеспечение».

## 5. МЕТОДИЧЕСКИЕ УКАЗАНИЯ ДЛЯ ОБУЧАЮЩИХСЯ ПО ОСВОЕНИЮ ДИСЦИПЛИНЫ

К современному специалисту общество предъявляет достаточно широкий перечень требований, среди которых немаловажное значение имеет наличие у выпускников определенных способностей и умений самостоятельно добывать знания из различных источников, систематизировать полученную информацию, давать оценку конкретной ситуации. Формирование такого умения происходит в течение всего периода Вашего обучения через участие в практических занятиях, выполнение контрольных заданий и тестов. При этом Ваша самостоятельная работа играет решающую роль в ходе всего учебного процесса.

Успешное освоение компетенций, формируемых данной учебной дисциплиной, предполагает оптимальное использование Вами времени самостоятельной работы. Целесообразно посвящать до 20 минут изучению конспекта лекции в тот же день после лекции и за день перед лекцией. Теоретический материал изучать в течение недели до 2 часов, а готовиться к практическому занятию по дисциплине до 1.5 часов.

Для понимания материала учебной дисциплины и качественного его усвоения Вам рекомендуется такая последовательность действий:

- после прослушивания лекции и окончания учебных занятий, при подготовке к занятиям следующего дня нужно сначала просмотреть и обдумать текст лекции, прослушанной сегодня, разобрать рассмотренные примеры;
- при подготовке к лекции следующего дня нужно просмотреть текст предыдущей лекции, подумать о том, какая может быть тема следующей лекции;
- в течение недели выбрать время для работы с литературой по учебной дисциплине в библиотеке и для решения задач;
- при подготовке к практическим занятиям повторить основные понятия и формулы по теме домашнего задания, изучить примеры;
- решая упражнение или задачу, предварительно понять, какой теоретический материал нужно использовать; наметить план решения, попробовать на его основе решить 1-2 аналогичные задачи. При решении задач всегда необходимо комментировать свои действия и не забывать о содержательной интерпретации.

Рекомендуется использовать методические указания и материалы по учебной дисциплине, текст лекций, а также электронные пособия, имеющиеся в системе VitaLMS.

Теоретический материал курса становится более понятным, когда дополнительно к прослушиванию лекций Вами изучаются и книги по данной учебной дисциплине. Полезно использовать несколько учебников, однако легче освоить курс, придерживаясь одного учебника и конспекта.

Рекомендуется, кроме «заучивания» материала, добиться понимания изучаемой темы дисциплины. С этой целью после прочтения очередной главы желательно выполнить несколько простых упражнений на соответствующую тему. Кроме того, очень полезно мысленно задать себе и попробовать ответить на следующие вопросы: о чем эта глава, какие новые понятия в ней введены, каков их смысл. При изучении теоретического материала всегда полезно выписывать формулы и графики.

При подготовке к промежуточной аттестации необходимо освоить теоретические положения данной дисциплины, разобрать определения всех понятий и постановки моделей, описывающих процессы, рассмотреть примеры и самостоятельно решить несколько типовых задач из каждой темы. Дополнительно к изучению конспектов лекций необходимо пользоваться учебниками по учебной дисциплине.

При выполнении домашних заданий и подготовке к контрольной работе необходимо сначала прочитать теорию и изучить примеры по каждой теме. Решая конкретную задачу,



20.03.01 «Техносферная безопасность»  
«Защита в чрезвычайных ситуациях»

предварительно следует понять, что требуется от Вас в данном случае, какой теоретический материал нужно использовать, наметить общую схему решения. Если Вы решали задачу «по образцу» рассмотренного на аудиторном занятии или в методическом пособии примера, то желательно после этого обдумать процесс решения и попробовать решить аналогичную задачу самостоятельно.

## 6. МАТЕРИАЛЬНО-ТЕХНИЧЕСКАЯ БАЗА

По всем видам учебной деятельности в рамках дисциплины используются аудитории, кабинеты и лаборатории, оснащенные необходимым специализированным и лабораторным оборудованием.

Наименование специальных помещений	Оснащенность специальных помещений	Перечень лицензионного программного обеспечения / Реквизиты подтверждающего документа
3	4	5
учебные аудитории для проведения занятий семинарского типа, групповых и индивидуальных консультаций, текущего контроля и промежуточной аттестации	Мебель: учебная мебель Технические средства обучения: экран, проектор, компьютер	MS Office, Windows / Корпоративные академические лицензии бессрочные Microsoft Open License №47425744, 48248803, 41251589, 46314939, 44964701, 43925361, 45936776, 47425744, 41875901, 41318363, 60102643; AutoCAD 2009-2011, Бессрочная Лицензия №110000006741, Договор №11580/VRN3/35-03/120 от 26.06.2009г.
учебные аудитории для проведения лабораторных работ. Лаборатория компьютерного моделирования	Мебель: учебная мебель Комплект специализированной мебели: компьютерные столы Технические средства: компьютеры, проектор, принтер	
учебные аудитории для курсового проектирования (выполнения курсовых работ)	Мебель: учебная мебель Технические средства обучения: компьютер	

Для самостоятельной работы обучающихся предусмотрены помещения, укомплектованные специализированной мебелью, оснащенные компьютерной техникой с возможностью подключения к сети «Интернет» и обеспечением доступа в электронную информационно-образовательную среду университета.

Наименование помещений для самостоятельной работы обучающихся	Оснащенность помещений для самостоятельной работы обучающихся	Перечень лицензионного программного обеспечения / Реквизиты подтверждающего документа
Помещение для самостоятельной работы обучающихся (читальный зал Научной библиотеки)	Мебель: учебная мебель Комплект специализированной мебели: компьютерные столы Оборудование: компьютерная техника с подключением к информационно-коммуникационной сети «Интернет» и доступом в электронную информационно-образовательную среду образовательной организации, веб-камеры, коммуникационное оборудование, обеспечивающее доступ к сети интернет (проводное соединение и беспроводное соединение по технологии Wi-Fi)	Microsoft Windows 7 pro Лицензия №49487340 Microsoft Office 2007 Лицензия №49487340
Помещение для самостоятельной работы обучающихся (ауд. 333/А)	Мебель: учебная мебель Комплект специализированной мебели: компьютерные столы Оборудование: компьютерная техника с подключением к информационно-коммуникационной сети «Интернет» и доступом в электронную информационно-образовательную среду образовательной организации, веб-камеры, коммуникационное	Microsoft Windows XP Лицензия №44964701 Microsoft Office 2007 Лицензия №44964701

20.03.01 «Техносферная безопасность»  
«Защита в чрезвычайных ситуациях»

Наименование помещений для самостоятельной работы обучающихся	Оснащенность помещений для самостоятельной работы обучающихся	Перечень лицензионного программного обеспечения / Реквизиты подтверждающего документа
	оборудование, обеспечивающее доступ к сети интернет (проводное соединение и беспроводное соединение по технологии Wi-Fi)	

## 7. ТЕКУЩИЙ КОНТРОЛЬ УСПЕВАЕМОСТИ И ПРОМЕЖУТОЧНАЯ АТТЕСТАЦИЯ

Проверка достижения результатов обучения по дисциплине осуществляется в рамках текущего контроля успеваемости и промежуточной аттестации.

### 7.1. Текущий контроль успеваемости

Текущий контроль успеваемости включает в себя мероприятия по оцениванию выполнения лабораторных работ, заданий на практических занятиях, заданий для самостоятельной работы. Мероприятия текущего контроля успеваемости приведены в таблице 7.1.

Таблица 7.1 – Мероприятия текущего контроля успеваемости

Обозначение	Наименование	Форма контроля
ЛР01	Работа с пакетом офисных программ Microsoft Word	защита
ЛР02	Работа с пакетом офисных программ Microsoft Excel	защита
ЛР03	Работа в пакете прикладных программ AutoCAD	защита
ЛР05	Создание базы данных по статистике аварийных ситуаций	защита
ПР03	Проектирование и компоновка 2D чертежей в AutoCAD.	опрос
СР04	Расчет рисков возникновения аварийных ситуаций с применением пакета Microsoft Excel.	защита

### 7.2. Промежуточная аттестация

Формы промежуточной аттестации по дисциплине приведены в таблице 7.2.

Таблица 7.2 – Формы промежуточной аттестации

Обозначение	Форма отчетности	Очная	Заочная
КР01	Защита КР	3 семестр	2 курс

## 8. ФОНД ОЦЕНОЧНЫХ СРЕДСТВ

### 8.1. Оценочные средства

Оценочные средства соотнесены с результатами обучения по дисциплине и индикаторами достижения компетенций.

**ИД-20 (ПК-1)** Знание основных методов и возможностей использования вычислительной техники в профессиональной деятельности

Результаты обучения	Контрольные мероприятия
знает основные понятия программных средств, формулирует определения и основные понятия программных средств	КР01

#### *Вопросы к КР01*

1. Информация, ее свойства, классификация и виды информации.
2. Понятие, эволюция, классификация, структура и свойства информационных технологий.
3. Технологические процессы обработки и проектирования.
4. Назначение и проектирование пользовательского интерфейса.
5. Основные компьютерные технологии общего назначения (работа с текстом, графикой, электронными таблицами, электронным офисом, интегрированными пакетами и т. п.).
6. Что понимается под программным обеспечением ПК?
7. Для чего предназначено программное обеспечение?

**ИД-21 (ПК-1)** Умение использовать пакеты стандартных программ при выполнении расчетов в сфере анализа чрезвычайных ситуаций

Результаты обучения	Контрольные мероприятия
владеет профессиональным языком предметной области знания и способен корректно представить знания как в графической, так и в текстовой форме	ЛР1-5, КР01

#### *Вопросы к ЛР1-5, КР01*

1. Назовите основные функциональные возможности программы Word?
2. Какие действия (операции) понимаются под термином форматирование документа в Word?
3. Что понимается под структурированным документом в Word? Как создать и реструктурировать документ?
4. Назначение и основные возможности MS PowerPoint для создания электронных презентаций.
5. Технология создания слайдов презентаций.
6. Анимация объектов слайдов презентаций.
7. Назовите основные функциональные возможности табличного процессора Excel .
8. Создание диаграмм и графиков в MS Excel.
9. Создание и работа с базами данных (списками) в MS Excel.

**ИД-22 (ПК-1)** Владение навыками применения средств вычислительной техники в профессиональной деятельности

Результаты обучения	Контрольные мероприятия
владеет профессиональным языком предметной области знания и способен корректно представить знания как в графической, так и в текстовой форме	ПР04, СР04, КР01

*Вопросы к зачету ПР04, СР04, КР01*

1. Охарактеризуйте основные компоненты, входящие в состав системы Mathcad.
2. Перечислите основные элементы интерфейса системы Mathcad.
3. Перечислите основные компоненты панели Math.
4. Способы ввода текстовых комментариев в системе Mathcad.
5. Форматирование текстовых комментариев в Mathcad.
6. Перемещение и копирование текстовых, формульных и графических объектов в Mathcad.
7. Операторы ввода (присваивания), вывода, символьного равенства в Mathcad.
8. Назначение клавиши Пробел в формульном редакторе Mathcad.
9. Понятие ранжированной переменной. Ввод и вывод ранжированных переменных в MathCAD.
10. Безмодульное программирование в пакете Mathcad.
11. Основные команды панели GraphMathCAD.
12. Создание и форматирование графиков в Mathcad.
13. Назначение и синтаксис команды Find в Mathcad.
14. Основные команды панели Matrix в Mathcad.
15. Назначение, функции, возможности и область применения AutoCAD, как средства инженерной машинной графики.
16. Графический интерфейс пользователя, его компоненты. Способы ввода управляющих команд. Системные переменные.
17. Настройка рабочей среды пользователя.
18. Порядок подготовки графического экрана, настройка среды черчения. Выбор размера графической области изображения, единиц измерения, точности и других параметров.
19. Сетка, режим привязки к сетке. Ортогональный режим. Изменение положения сетки относительно осей координат.
20. Элементы чертежа: слои, примитивы, блоки, виды.
21. Параметры и свойства элементов чертежа.
22. Свойства слоя. Способы создания слоев.
23. Управление слоями. Особенности нулевого слоя.
24. Подготовка к отрисовке. Выбор текущего слоя, цвета, типа линии и др. параметров.
25. Способы и приемы отрисовки примитивов.
26. Однородная заливка замкнутых контуров. Штриховка.
27. Виды штриховки.
28. Действия над объектами. Соблюдение точности построений. Обрезка лишних концов.

## 8.2. Критерии и шкалы оценивания

Каждое мероприятие текущего контроля успеваемости оценивается по шкале «зачтено», «не зачтено».

Оценка «зачтено» выставляется обучающемуся при выполнении всех указанных показателей (Таблица 8.1), допускаются несущественные неточности в изложении и оформлении материала

При невыполнении хотя бы одного из показателей выставляется оценка «не зачтено».

Таблица 8.1 – Критерии оценивания мероприятий текущего контроля успеваемости

Наименование, обозначение	Показатель
Лабораторная работа	лабораторная работа выполнена в полном объеме; по лабораторной работе представлен отчет, содержащий необходимые расчеты, выводы, оформленный в соответствии с установленными требованиями; на защите лабораторной работы даны правильные ответы не менее чем на 50% заданных вопросов
Опрос	даны правильные ответы не менее чем на 50% заданных вопросов

Защита КР (КР01).

На защите курсовой работы обучающемуся задаются 3-5 вопросов по теме курсовой работы; оцениваются формальные и содержательные критерии.

Результаты защиты курсового проекта оцениваются максимально 100 баллами.

Критерии оценивания курсового проекта

№	Показатель	Максимальное количество баллов
<b>I.</b>	<b>Выполнение курсовой работы</b>	<b>5</b>
1.	Соблюдение графика выполнения КР	2
2.	Самостоятельность и инициативность при выполнении КР	3
<b>II.</b>	<b>Оформление курсовой работы</b>	<b>10</b>
5.	Грамотность изложения текста, безошибочность	3
6.	Владение информационными технологиями при оформлении КР	4
4.	Качество графического материала	3
<b>III.</b>	<b>Содержание курсовой работы</b>	<b>15</b>
8.	Полнота раскрытия темы КР	10
9.	Качество введения и заключения	3
10.	Степень самостоятельности в изложении текста (оригинальность)	2
<b>IV.</b>	<b>Защита курсовой работы</b>	<b>70</b>
11.	Понимание цели КР	5
12.	Владение терминологией по тематике КР	5
13.	Понимание логической взаимосвязи разделов КР	5
14.	Владение применяемыми методиками расчета	5
15.	Степень освоения рекомендуемой литературы	5
16.	Умение делать выводы по результатам выполнения КР	5
17.	Степень владения материалами, изложенными в КР, качество ответов на вопросы по теме КР	40
	<b>Всего</b>	<b>100</b>

Итоговая оценка выставляется с использованием следующей шкалы.

Оценка	Набрано баллов
«отлично»	81-100

20.03.01 «Техносферная безопасность»  
«Защита в чрезвычайных ситуациях»

«хорошо»	61-80
«удовлетворительно»	41-60
«неудовлетворительно»	0-40

Результат обучения по дисциплине считается достигнутым при получении обучающимся оценки «зачтено», «удовлетворительно», «хорошо», «отлично» по каждому из контрольных мероприятий, относящихся к данному результату обучения.



МИНИСТЕРСТВО НАУКИ И ВЫСШЕГО ОБРАЗОВАНИЯ РОССИЙСКОЙ ФЕДЕРАЦИИ  
Федеральное государственное бюджетное образовательное учреждение  
высшего образования

«Тамбовский государственный технический университет»  
(ФГБОУ ВО «ТГТУ»)



УТВЕРЖДАЮ

Директор Технологического института

Д.Л. Полушкин

« 21 » января 20 21 г.

## РАБОЧАЯ ПРОГРАММА ДИСЦИПЛИНЫ

Б1.В.ДВ.02.01 Тактика сил РСЧС и ГО

(номер и наименование дисциплины в соответствии с утвержденным учебным планом подготовки)

Направление

20.03.01 Техносферная безопасность

(номер и наименование)

Профиль

Защита в чрезвычайных ситуациях

(наименование профиля образовательной программы)

Формы обучения:

очная, заочная

Кафедра: Технологические процессы, аппараты и техносферная безопасность

(наименование кафедры)

Составитель:

доцент

степень, должность

  
подпись

О.Н. Честных

инициалы, фамилия

Заведующий кафедрой

  
подпись

Н.С. Гатапова

инициалы, фамилия

Тамбов 2021

## 1. ПЛАНИРУЕМЫЕ РЕЗУЛЬТАТЫ ОБУЧЕНИЯ ПО ДИСЦИПЛИНЕ И ЕЕ МЕСТО В СТРУКТУРЕ ОПОП

Цель освоения дисциплины – достижение планируемых результатов обучения (таблица 1.1), соотнесенных с индикаторами достижения компетенций и целью реализации ОПОП.

Дисциплина входит в состав части образовательной программы, формируемой участниками образовательных отношений.

Таблица 1.1 – Результаты обучения по дисциплине

Код, наименование индикатора	Результаты обучения по дисциплине
<b>ПК-2 способен использовать действующие нормативные правовые акты и знания по организации охраны труда, охраны окружающей среды и безопасности в чрезвычайных ситуациях на объектах экономики</b>	
ИД-7 (ПК-2) знание особенностей проведения аварийно-спасательных работ при различных чрезвычайных ситуациях природного и техногенного характера	знание организационных основ РСЧС и ГО, а также нормативное и правовое регулирование в области ГО
	знание основных действий сил ГО и РСЧС
	знание в области радиационной и химической защиты сил РСЧС и ГО
ИД-8 (ПК-2) умение организовывать планирование аварийно-спасательных работ	умение управлять формированиями сил ГО
	умение распределять действия руководителей НАСФ по организации и проведению АСДНР
	умение организовывать связь и оповещение в РСЧС и ГО
ИД-9 (ПК-2) владение навыками защиты людей в чрезвычайных ситуациях	владение материальным и техническим обеспечением сил РСЧС и ГО при проведении АСНДР

Результаты обучения по дисциплине достигаются в рамках осуществления всех видов контактной и самостоятельной работы обучающихся в соответствии с утвержденным учебным планом.

Индикаторы достижения компетенций считаются сформированными при достижении соответствующих им результатов обучения.

## 2. ОБЪЁМ ДИСЦИПЛИНЫ

Объем дисциплины составляет 3 зачетных единицы.

Ниже приведено распределение общего объема дисциплины (в академических часах) в соответствии с утвержденным учебным планом.

Виды работ	Форма обучения	
	Очная	Заочная
	4 семестр	2 курс
<b><i>Контактная работа</i></b>	<b>65</b>	<b>9</b>
занятия лекционного типа	32	2
лабораторные занятия		
практические занятия	32	6
курсовое проектирование		
консультации		
промежуточная аттестация	1	1
<b><i>Самостоятельная работа</i></b>	<b>43</b>	<b>99</b>
<b><i>Всего</i></b>	<b>108</b>	<b>108</b>

### 3. СОДЕРЖАНИЕ ДИСЦИПЛИНЫ

#### **Раздел 1. Единая государственная система предупреждения и ликвидации чрезвычайных ситуаций (РСЧС) и ГО**

Тема 1. Организационные основы РСЧС и ГО. Нормативное и правовое регулирование в области ГО. Защита населения и территорий от ЧС природного и техногенного характера, обеспечение пожарной безопасности и безопасности людей на водных объектах.

Тема 2. Способы и методы планирования мероприятий РСЧС и ГО.

Тема 3. Перевод ГО организации с мирного на военное время.

Практические занятия

ПР01 Организационные основы ГО. Нормативное и правовое регулирование в области ГО, защиты населения от ЧС ПТХ.

Самостоятельная работа:

СР01. Обеспечение постоянной готовности сил ГО.

СР02. Приемы и способы проведения АСДНР в очагах поражения.

#### **Раздел 2. Основы действий сил ГО и РСЧС**

Тема 4. Силы и средства ГО и РСЧС

Тема 5. Действия должностных лиц АСС, формирований ГО и РСЧС по приведению их в готовность

Тема 6. Тактика формирований при проведении спасательных работ.

Практические занятия

ПР02 Силы и средства войск ГО

Самостоятельная работа:

СР03. Организация защиты личного состава формирований при ЧС мирного и военного времени.

#### **Раздел 3. Управление формированиями сил ГО.**

Тема 7. Управление АСДНР в очагах поражения.

Тема 8. Организация защиты личного состава сил ГО и РСЧС при проведении АСДНР.

Тема 9. Обучение работающего населения и личного состава формирований ГО.

Практические занятия

ПР03 Принципы, методы и формы обучения работающего населения, личного состава НАСФ ГО в области ГО и защиты от ЧС ПТХ

Самостоятельная работа:

СР04. Основные задачи и содержание АСДНР.

СР05. Действия руководителей и личного состава НАСФ и НФГО по приведению формирований в готовность.

#### **Раздел 4. Тактика ведения АСДНР**

Тема 10. Тактика ведения АСДНР силами ГО при ликвидации последствий ЧС мирного и военного времени.

Тема 11. Действия руководителей НАСФ по организации и проведению АСДНР.

Практические занятия

ПР04 Предназначение и порядок создания НАСФ и НФГО

Самостоятельная работа:

СР06. Организация всестороннего обеспечения и взаимодействия в ходе выполнения АСДНР.

СР07. Виды учений и тренировок, основы их организации и проведения.

### **Раздел 5. Системы связи и оповещения в РСЧС и ГО.**

Тема 12. Организация связи и оповещения. Система оповещения РСЧС и ГО.

Тема 13. Система связи гражданской обороны.

Практические занятия

ПР05 Действия личного состава НАСФ при выдвижении в район выполнения АСДНР и подготовке к решению задач.

Самостоятельная работа:

СР08. Организация защиты личного состава формирований при ЧС мирного и военного времени.

### **Раздел 6. Радиационная и химическая защита сил РСЧС и ГО.**

Тема 14. Радиационная защита.

Тема 15. Химическая защита.

Практические занятия

ПР06 Содержание работы командира объектного формирования по организации и проведению АСДНР.

Самостоятельная работа:

СР09. Действия формирований ГО и РСЧС при проведении обеззараживания. Меры безопасности.

### **Раздел 7. Материальное и техническое обеспечение сил РСЧС и ГО при проведении АСДНР.**

Тема 16. Организация материально-технического обеспечения мероприятий ГО, сил ГО и РСЧС. Взаимодействие в области материально-технического обеспечения между органами управления, формированиями в ходе ведения АСДНР.

Тема 17. Организация создания, использования и пополнения запасов (резервов) материально-технических, продовольственных, медицинских и иных средств в интересах гражданской обороны, предупреждения и ликвидации последствий ЧС.

Практические занятия

ПР07 Последовательность проведения работ объектовым формированием АСДНР в очаге поражения

Самостоятельная работа:

СР10. Санитарная обработка личного состава АСФ и населения. Действия НФГО по организации и проведению полной санитарной обработки.

#### 4. ПЕРЕЧЕНЬ УЧЕБНОЙ ЛИТЕРАТУРЫ, ИНФОРМАЦИОННЫХ РЕСУРСОВ И ТЕХНОЛОГИЙ

##### 4.1. Учебная литература

1. Пальчиков, А. Н. Гражданская оборона и Чрезвычайные ситуации : учебное пособие, предназначено для бакалавров и магистров направления 151000 - Технологические машины и оборудование / А. Н. Пальчиков. — Саратов : Вузовское образование, 2014. — 176 с. — ISBN 2227-8397. — Текст : электронный // Электронно-библиотечная система IPR BOOKS : [сайт]. — URL: <http://www.iprbookshop.ru/19281.html> (дата обращения: 21.01.2021).

2. Сычев Ю.Н. Безопасность жизнедеятельности в чрезвычайных ситуациях [Электронный ресурс]: учебное пособие/ Сычев Ю.Н.— Электрон. текстовые данные.— М.: Финансы и статистика, 2014.— 224 с.— Режим доступа: <http://www.iprbookshop.ru/18791>.

3. Чрезвычайные ситуации в техносфере [Электронный ресурс]: практикум/ Э.А. Овчаренков [и др.].— Электрон. текстовые данные.— М.: Палеотип, 2013.— 220 с.— Режим доступа: <http://www.iprbookshop.ru/48710>.

4. Федеральный закон о защите населения и территорий от чрезвычайных ситуаций природного и техногенного характера / . — Москва : Издательский дом ЭНЕРГИЯ, 2012. — 36 с. — ISBN 978-5-98908-066-3. — Текст : электронный // Электронно-библиотечная система IPR BOOKS : [сайт]. — URL: <http://www.iprbookshop.ru/22774..html> (дата обращения: 21.01.2021).

5. Безопасность жизнедеятельности : практикум / Е. Ф. Баранов, О. С. Кочетов, И. А. Минаева, В. К. Новиков. — Москва : Московская государственная академия водного транспорта, 2015. — 235 с. — ISBN 2227-8397. — Текст : электронный // Электронно-библиотечная система IPR BOOKS : [сайт]. — URL: <http://www.iprbookshop.ru/46428..html> (дата обращения: 21.01.2021).

6. Литвинова, Н. А. Защита в чрезвычайных ситуациях окружающей среды : учебное пособие / Н. А. Литвинова. — Тюмень : Тюменский индустриальный университет, 2017. — 135 с. — ISBN 978-5-9961-1455-9. — Текст : электронный // Электронно-библиотечная система IPR BOOKS : [сайт]. — URL: <http://www.iprbookshop.ru/83693.html> (дата обращения: 21.01.2021).

##### 4.2. Интернет-ресурсы, в том числе современные профессиональные базы данных и информационные справочные системы

Университетская информационная система «РОССИЯ» <https://uisrussia.msu.ru>

Справочно-правовая система «Консультант+» <http://www.consultant-urist.ru>

Справочно-правовая система «Гарант» <http://www.garant.ru>

База данных Web of Science <https://apps.webofknowledge.com/>

База данных Scopus <https://www.scopus.com>

Портал открытых данных Российской Федерации <https://data.gov.ru>

База открытых данных Министерства труда и социальной защиты РФ <https://rosmintrud.ru/opendata>

База данных Научной электронной библиотеки eLIBRARY.RU <https://elibrary.ru/>

База данных профессиональных стандартов Министерства труда и социальной защиты РФ <http://profstandart.rosmintrud.ru/obshchiy-informatsionnyy-blok/natsionalnyy-reestr-professionalnykh-standartov/>

Базы данных Министерства экономического развития РФ <http://www.economy.gov.ru>

База открытых данных Росфинмониторинга <http://www.fedsfm.ru/opendata>

Электронная база данных «Издательство Лань» <https://e.lanbook.com>

Электронная библиотечная система «IPRbooks» <http://www.iprbookshop.ru>

База данных «Электронно-библиотечная система «ЭБС ЮРАЙТ» <https://www.biblio-online.ru>

База данных электронно-библиотечной системы ТГТУ <http://elib.tstu.ru>

Федеральная государственная информационная система «Национальная электронная библиотека» <https://нэб.пф>

Национальный портал онлайн обучения «Открытое образование» <https://openedu.ru>

Электронная база данных "Polpred.com Обзор СМИ" <https://www.polpred.com>

Официальный сайт Федерального агентства по техническому регулированию и метрологии <http://protect.gost.ru/>

Ресурсы электронной информационно-образовательной среды университета представлены в локальном нормативном акте «Положение об электронной информационно-образовательной среде Тамбовского государственного технического университета».

Электронные образовательные ресурсы, к которым обеспечен доступ обучающихся, в т.ч. приспособленные для использования инвалидами и лицами с ограниченными возможностями здоровья, приведены на официальном сайте университета в разделе «Университет»-«Сведения об образовательной организации»-«Материально-техническое обеспечение и оснащенность образовательного процесса».

Сведения о лицензионном программном обеспечении, используемом в образовательном процессе, представлены на официальном сайте университета в разделе «Образование»-«Учебная работа»-«Доступное программное обеспечение».

## 5. МЕТОДИЧЕСКИЕ УКАЗАНИЯ ДЛЯ ОБУЧАЮЩИХСЯ ПО ОСВОЕНИЮ ДИСЦИПЛИНЫ

Подготовка к лекционному занятию включает выполнение всех видов заданий, рекомендованных к каждой лекции, т.е. задания выполняются еще до лекционного занятия по соответствующей теме.

В ходе лекционных занятий необходимо вести конспектирование учебного материала, обращать внимание на категории, формулировки, раскрывающие содержание тех или иных явлений и процессов, научные выводы и практические рекомендации. Желательно оставить в рабочих конспектах поля, на которых делать пометки из рекомендованной литературы, дополняющие материал прослушанной лекции, а также подчеркивающие особую важность тех или иных теоретических положений.

Необходимо задавать преподавателю уточняющие вопросы с целью уяснения теоретических положений, разрешения спорных ситуаций. Целесообразно дорабатывать свой конспект лекции, делая в нем соответствующие записи из литературы, рекомендованной преподавателем и предусмотренной учебной программой.

Практические занятия позволяют развивать у студентов творческое теоретическое мышление, умение самостоятельно изучать литературу, анализировать практику; учат четко формулировать мысль, вести дискуссию, то есть имеют исключительно важное значение в развитии самостоятельного мышления.

Подготовка к семинарскому занятию включает два этапа. На первом этапе студент планирует свою самостоятельную работу, которая включает: уяснение задания на самостоятельную работу; подбор рекомендованной литературы; составление плана работы, в котором определяются основные пункты предстоящей подготовки. Составление плана дисциплинирует и повышает организованность в работе. Второй этап включает непосредственную подготовку к занятию. Начинать надо с изучения рекомендованной литературы. Студенту необходимо помнить, что на лекции обычно рассматривается не весь материал, а только его часть. Остальная его часть восполняется в процессе самостоятельной работы. В связи с этим работа с рекомендованной литературой обязательна. Особое внимание при этом необходимо обратить на содержание основных положений и выводов, объяснение явлений и фактов, уяснение практического приложения рассматриваемых теоретических вопросов. Студенту следует подготовить тезисы для выступлений по всем учебным вопросам, выносимым на семинар, продумать примеры с целью обеспечения тесной связи изучаемой теории с реальной жизнью.

Готовясь к докладу или реферативному сообщению, студент может обращаться за методической помощью к преподавателю. Идя на консультацию, необходимо хорошо продумать вопросы, которые требуют разъяснения.

Самостоятельная работа студента является основным средством овладения учебным материалом во время, свободное от обязательных учебных занятий. Самостоятельная работа студента над усвоением учебного материала по учебной дисциплине может выполняться в библиотеке университета, учебных кабинетах, компьютерных классах, а также в домашних условиях. Содержание самостоятельной работы студента определяется учебной программой дисциплины, методическими материалами, заданиями и указаниями преподавателя. Студент может дополнить список использованной литературы современными источниками, не представленными в списке рекомендованной литературы, и в дальнейшем использовать собственные подготовленные учебные материалы при написании курсовых и дипломных работ.

Самостоятельная работа студента может осуществляться в аудиторной и внеаудиторной формах. Самостоятельная работа в аудиторное время может включать:

- конспектирование (составление тезисов) лекций;



- работу со справочной и методической литературой;
- работу с нормативными правовыми актами;
- выступления с докладами, сообщениями на семинарских занятиях;
- участие в оперативном (текущем) опросе по отдельным темам изучаемой дисциплины;
- участие в беседах, деловых (ролевых) играх, дискуссиях, круглых столах, конференциях.

Самостоятельная работа во внеаудиторное время может состоять из:

- повторение лекционного материала;
  - подготовки к семинарам (практическим занятиям);
  - изучения учебной и научной литературы;
  - изучения нормативных правовых актов (в т.ч. в электронных базах данных);
- подготовки к семинарам устных докладов (сообщений).

## 6. МАТЕРИАЛЬНО-ТЕХНИЧЕСКОЕ ОБЕСПЕЧЕНИЕ

По всем видам учебной деятельности в рамках дисциплины используются аудитории, кабинеты, оснащенные необходимым специализированным оборудованием.

Наименование специальных помещений	Оснащенность специальных помещений	Перечень лицензионного программного обеспечения / Реквизиты подтверждающего документа
учебные аудитории для проведения занятий лекционного типа	Мебель: учебная мебель Технические средства: экран, проектор, компьютер	MS Office, Windows / Корпоративные академические лицензии бессрочные Microsoft Open License №47425744, 48248803, 41251589, 46314939, 44964701, 43925361, 45936776, 47425744, 41875901, 41318363, 60102643;
учебные аудитории для проведения занятий семинарского типа, групповых и индивидуальных консультаций, текущего контроля и промежуточной аттестации	Мебель: учебная мебель	

Для самостоятельной работы обучающихся предусмотрены помещения, укомплектованные специализированной мебелью, оснащенные компьютерной техникой с возможностью подключения к сети «Интернет» и обеспечением доступа в электронную информационно-образовательную среду университета.

Наименование помещений для самостоятельной работы обучающихся	Оснащенность помещений для самостоятельной работы обучающихся	Перечень лицензионного программного обеспечения / Реквизиты подтверждающего документа
Помещение для самостоятельной работы обучающихся (читальный зал Научной библиотеки)	Мебель: учебная мебель Комплект специализированной мебели: компьютерные столы Оборудование: компьютерная техника с подключением к информационно-коммуникационной сети «Интернет» и доступом в электронную информационно-образовательную среду образовательной организации, веб-камеры, коммуникационное оборудование, обеспечивающее доступ к сети интернет (проводное соединение и беспроводное соединение по технологии Wi-Fi)	Microsoft Windows 7 pro Лицензия №49487340 Microsoft Office 2007 Лицензия №49487340
Помещение для самостоятельной работы обучающихся (ауд. 333/А)	Мебель: учебная мебель Комплект специализированной мебели: компьютерные столы Оборудование: компьютерная техника с подключением к информационно-коммуникационной сети «Интернет» и доступом в электронную информационно-образовательную среду образовательной организации, веб-камеры, коммуникационное оборудование, обеспечивающее доступ к сети интернет (проводное соединение и беспроводное соединение по технологии Wi-Fi)	Microsoft Windows XP Лицензия №44964701 Microsoft Office 2007 Лицензия №44964701

## 7. ТЕКУЩИЙ КОНТРОЛЬ УСПЕВАЕМОСТИ И ПРОМЕЖУТОЧНАЯ АТТЕСТАЦИЯ

Проверка достижения результатов обучения по дисциплине осуществляется в рамках текущего контроля успеваемости и промежуточной аттестации.

### 7.1. Текущий контроль успеваемости

Текущий контроль успеваемости включает в себя мероприятия по оцениванию выполнения заданий на практических занятиях, заданий для самостоятельной работы. Мероприятия текущего контроля успеваемости приведены в таблице 7.1.

Таблица 7.1 – Мероприятия текущего контроля успеваемости

Обозначение	Наименование	Форма контроля
ПР01	Организационные основы ГО. Нормативное и правовое регулирование в области ГО, защиты населения от ЧС ПТХ.	семинар
ПР02	Силы и средства войск ГО	семинар
ПР03	Принципы, методы и формы обучения работающего населения, личного состава НАСФ ГО в области ГО и защиты от ЧС ПТХ	семинар
ПР04	Предназначение и порядок создания НАСФ и НФГО	семинар
ПР05	Действия личного состава НАСФ при выдвижении в район выполнения АСДНР и подготовке к решению задач.	семинар
ПР06	Содержание работы командира объектного формирования по организации и проведению АСДНР.	семинар
ПР07	Последовательность проведения работ объектовым формированием АСДНР в очаге поражения	семинар
СР03	Организация защиты личного состава формирований при ЧС мирного и военного времени.	реферат
СР09	Действия формирований ГО и РСЧС при проведении обеззараживания. Меры безопасности.	доклад

### 7.2. Промежуточная аттестация

Формы промежуточной аттестации по дисциплине приведены в таблице 7.2.

Таблица 7.2 – Формы промежуточной аттестации

Обозначение	Форма отчетности	Очная	Заочная
Зач01	Зачет	4 семестр	2 курс

## 8. ФОНД ОЦЕНОЧНЫХ СРЕДСТВ

### 8.1. Оценочные средства

Оценочные средства соотнесены с результатами обучения по дисциплине и индикаторами достижения компетенций.

**ИД-7 (ПК-2)** знание особенностей проведения аварийно-спасательных работ при различных чрезвычайных ситуациях природного и техногенного характера

Результаты обучения	Контрольные мероприятия
знание организационных основ РСЧС и ГО, а также нормативное и правовое регулирование в области ГО	ПР01
знание основных действий сил ГО и РСЧС	ПР02, Зач01
знание в области радиационной и химической защиты сил РСЧС и ГО	ПР06, СР03, Зач01

Задания к опросу ПР01

1. Организационные основы РСЧС и ГО. Нормативное и правовое регулирование в области ГО. Защита населения и территорий от ЧС природного и техногенного характера, обеспечение пожарной безопасности и безопасности людей на водных объектах.

2. Способы и методы планирования мероприятий РСЧС и ГО.

3. Перевод ГО организации с мирного на военное время.

Задания к опросу ПР02

1. Силы и средства ГО и РСЧС

2. Действия должностных лиц АСС, формирований ГО и РСЧС по приведению их в готовность

3. Тактика формирований при проведении спасательных работ.

Задания к опросу ПР06

1. Радиационная защита.

2. Химическая защита.

Темы реферата СР03

1. Основные задачи и содержание АСДНР.

**ИД-8 (ПК-2)** умение организовывать планирование аварийно-спасательных работ

Результаты обучения	Контрольные мероприятия
умение управлять формированиями сил ГО	ПР03
умение распределять действия руководителей НАСФ по организации и проведению АСДНР	ПР04, Зач01
умение организовывать связь и оповещение в РСЧС и ГО	ПР05, СР03, Зач01

Задания к опросу ПР03

1. Управление АСДНР в очагах поражения.

2. Организация защиты личного состава сил ГО и РСЧС при проведении АСДНР.

3. Обучение работающего населения и личного состава формирований ГО.

Задания к опросу ПР04

1. Тактика ведения АСДНР силами ГО при ликвидации последствий ЧС мирного и военного времени.

Задания к опросу ПР05

1. Организация связи и оповещения. Система оповещения РСЧС и ГО.
2. Система связи гражданской обороны.

Темы реферата СР09

1. Действия формирований ГО и РСЧС при проведении обеззараживания. Меры безопасности.

**ИД-9 (ПК-2) владение навыками защиты людей в чрезвычайных ситуациях**

Результаты обучения	Контрольные мероприятия
владение материальным и техническим обеспечением сил РСЧС и ГО при проведении АСДНР	ПР07, Зач01

Задания к опросу ПР07

1. Организация материально-технического обеспечения мероприятий ГО, сил ГО и РСЧС. Взаимодействие в области материально-технического обеспечения между органами управления, формированиями в ходе ведения АСДНР.
2. Организация создания, использования и пополнения запасов (резервов) материально-технических, продовольственных, медицинских и иных средств в интересах гражданской обороны, предупреждения и ликвидации последствий ЧС.

Теоретические вопросы к зачету Зач01

1. Организационные основы ГО. НПП в области ГО.
2. Обязанности основных должностных лиц ГО организации (объекта экономики)
3. Понятие о Единой государственной системе предупреждения и ликвидации ЧС.
4. Силы и средства ликвидации ЧС.
5. Силы и средства ГО. Предназначение и задачи войск ГО. Общие положения по применению и организации деятельности войск ГО.
6. Нештатные аварийно-спасательные формирования (НАСФ).ё
7. Организация защиты личного состава формирований при ЧС мирного и военного времени.
8. Сущность и цели КШУ, ТСУ, объектовых тренировок, их подготовка и методика проведения.
9. Основные задачи и содержание АСДНР.
10. Тактика ведения АСДНР
11. Основы организации и ведение аварийно-спасательных и других неотложных работ (АСДНР), их цель и содержание.
12. Последовательность ведения АСДНР в зоне ЧС. Особенности ведения АСДНР в очаге комбинированного поражения и на объектах энергетики.
13. Действия руководителей и персонала НАСФ по приведению всех формирований ГО и РСЧС в готовность. Обязанности командира объектового формирования ГО.
14. Действия руководителей формирований ГО и РСЧС при организации выполнения АСДНР.
15. Действия формирований ГО и РСЧС при проведении обеззараживания. Меры безопасности.
16. Санитарная обработка личного состава АСФ и населения. Действия НАСФ ГО по организации и проведению полной санитарной обработки.
17. Система управления. Пункты управления, их назначение.

## 8.2. Критерии и шкалы оценивания

Каждое мероприятие текущего контроля успеваемости оценивается по шкале «зачтено», «не зачтено».

Оценка «зачтено» выставляется обучающемуся при выполнении всех указанных показателей (Таблица 8.1), допускаются несущественные неточности в изложении и оформлении материала

При невыполнении хотя бы одного из показателей выставляется оценка «не зачтено».

Таблица 8.1 – Критерии оценивания мероприятий текущего контроля успеваемости

Наименование, обозначение	Показатель
Семинар	углубленно изучены теоретические материалы по дисциплине
Доклад	тема доклада раскрыта, сформулированы выводы; соблюдены требования к объему и оформлению доклада (презентации к докладу);
Реферат	тема реферата раскрыта; использованы рекомендуемые источники; соблюдены требования к объему и оформлению реферата

При оценивании результатов обучения по дисциплине в ходе промежуточной аттестации используются следующие критерии и шкалы.

Зачет (Зач01).

Задание состоит из 2 теоретических вопросов.

Время на подготовку: 45 минут.

Оценка «зачтено» выставляется обучающемуся, если он знает программный материал, грамотно и по существу излагает его, не допуская существенных неточностей в ответах на вопросы.

Оценка «не зачтено» выставляется обучающемуся, который не знает значительной части программного материала, допускает существенные ошибки в ответах на вопросы.

Результат обучения по дисциплине считается достигнутым при получении обучающимся оценки «зачтено», «удовлетворительно», «хорошо», «отлично» по каждому из контрольных мероприятий, относящихся к данному результату обучения.

МИНИСТЕРСТВО НАУКИ И ВЫСШЕГО ОБРАЗОВАНИЯ РОССИЙСКОЙ ФЕДЕРАЦИИ  
Федеральное государственное бюджетное образовательное учреждение  
высшего образования

«Тамбовский государственный технический университет»  
(ФГБОУ ВО «ТГТУ»)



УТВЕРЖДАЮ

Директор Технологического института

Д.Л. Полушкин

« 21 » января 20 21 г.

## РАБОЧАЯ ПРОГРАММА ДИСЦИПЛИНЫ

Б1.В.ДВ.02.02 Задачи и основы организации РСЧС

(шифр и наименование дисциплины в соответствии с утвержденным учебным планом подготовки)

Направление

20.03.01 Техносферная безопасность

(шифр и наименование)

Профиль

Защита в чрезвычайных ситуациях

(наименование профиля образовательной программы)

Формы обучения: очная, заочная

Кафедра: Технологические процессы, аппараты и техносферная безопасность

(наименование кафедры)

Составитель:

доцент

степень, должность

  
Подпись

О.Н. Честных

инициалы, фамилия

Заведующий кафедрой

  
Подпись

Н.С. Гатаева

инициалы, фамилия

Тамбов 2021

## 1. ПЛАНИРУЕМЫЕ РЕЗУЛЬТАТЫ ОБУЧЕНИЯ ПО ДИСЦИПЛИНЕ И ЕЕ МЕСТО В СТРУКТУРЕ ОПОП

Цель освоения дисциплины – достижение планируемых результатов обучения (таблица 1.1), соотнесенных с индикаторами достижения компетенций и целью реализации ОПОП.

Дисциплина входит в состав части образовательной программы, формируемой участниками образовательных отношений.

Таблица 1.1 – Результаты обучения по дисциплине

Код, наименование индикатора	Результаты обучения по дисциплине
<b>ПК-2 способен использовать действующие нормативные правовые акты и знания по организации охраны труда, охраны окружающей среды и безопасности в чрезвычайных ситуациях на объектах экономики</b>	
ИД-7 (ПК-2) знание особенностей проведения аварийно-спасательных работ при различных чрезвычайных ситуациях природного и техногенного характера	знание организационных основ ГО, нормативно-правовых актов в области ГО
	знание обязанностей основных должностных лиц ГО организации
	знание понятий о Единой государственной системе предупреждения и ликвидации ЧС, сил и средств наблюдения и контроля, ликвидации ЧС
ИД-8 (ПК-2) умение организовывать планирование аварийно-спасательных работ	умение организовывать условия, в которых будут проводиться АСДНР
	умение организовывать действия руководителей и персонала НАСФ по приведению всех формирований ГО и РСЧС в готовность
	умение организовывать действия руководителей формирований ГО и РСЧС при организации выполнения АСДНР
ИД-9 (ПК-2) владение навыками защиты людей в чрезвычайных ситуациях	владение тактикой ведения АСНДР
	владение системами управления подразделением войск ГО

Результаты обучения по дисциплине достигаются в рамках осуществления всех видов контактной и самостоятельной работы обучающихся в соответствии с утвержденным учебным планом.

Индикаторы достижения компетенций считаются сформированными при достижении соответствующих им результатов обучения.



## 2. ОБЪЁМ ДИСЦИПЛИНЫ

Объем дисциплины составляет 3 зачетных единицы.

Ниже приведено распределение общего объема дисциплины (в академических часах) в соответствии с утвержденным учебным планом.

Виды работ	Форма обучения	
	Очная	Заочная
	4 семестр	2 курс
<b><i>Контактная работа</i></b>	<b>65</b>	<b>9</b>
занятия лекционного типа	32	2
лабораторные занятия		
практические занятия	32	6
курсовое проектирование		
консультации		
промежуточная аттестация	1	1
<b><i>Самостоятельная работа</i></b>	<b>43</b>	<b>99</b>
<b><i>Всего</i></b>	<b>108</b>	<b>108</b>

### 3. СОДЕРЖАНИЕ ДИСЦИПЛИНЫ

**Раздел 1.** Единая государственная система предупреждения и ликвидации чрезвычайных ситуаций (РСЧС) и гражданская оборона

**Тема 1.**

Организационные основы ГО. НПР в области ГО. Защита населения и территорий от ЧС природного и техногенного характера. Задача и структура ГО.

**Тема 2.**

Обязанности основных должностных лиц ГО организации (объекта экономики) Перевод ГО организации с мирного на военное время

**Тема 3.**

Понятие о Единой государственной системе предупреждения и ликвидации ЧС. Силы и средства наблюдения и контроля. Силы и средства ликвидации ЧС. Порядок создания и обеспечения техникой и имуществом. Режимы функционирования РСЧС.

Практические занятия

ПР01-03 Организационные основы ГО. Нормативное и правовое регулирование в области ГО, защиты населения от ЧС ПТХ.

Самостоятельная работа:

СР01. Обеспечение постоянной готовности сил ГО

СР02. Приемы и способы проведения СДНР в очагах поражения.

СР03. Организация защиты личного состава формирований при ЧС мирного и военного времени.

**Раздел 2.** Основы действий войск ГО

**Тема 4.**

Силы и средства ГО. Предназначение и задачи войск ГО. Общие положения по применению и организации деятельности войск ГО. Степени готовности войск ГО. Место и роль частей и подразделений войск ГО и поисково-спасательных служб при ведении АСДНР  
Нештатные аварийно-спасательные формирования (НАСФ). Порядок их создания и подготовки.

Практические занятия

ПР04-05 Силы и средства войск ГО

Самостоятельная работа:

СР04. Основные задачи и содержание АСДНР.

СР05. Действия руководителей и личного состава НАСФ по приведению формирований в готовность.

СР06. Организация всестороннего обеспечения и взаимодействия в ходе выполнения АСДНР.

**Раздел 3** Тактика ведения АСДНР

**Тема 5.**

Основы организации и ведение аварийно-спасательных и других неотложных работ (АСДНР), их цель и содержание. Условия, в которых будут проводиться АСДНР. Последовательность ведения АСДНР в зоне ЧС. Особенности ведения АСДНР в очаге комбинированного поражения и на объектах энергетики. Основные составляющие всестороннего обеспечения АСДНР и их назначение

**Тема 6.**

Действия руководителей и персонала НАСФ по приведению всех формирований ГО и РСЧС в готовность. Обязанности командира объектового формирования ГО.

Практические занятия

ПР06 Принципы, методы и формы обучения работающего населения, личного состава НАСФ ГО в области ГО и защиты от ЧС ПТХ

**Тема 7.**

Действия руководителей формирований ГО и РСЧС при организации выполнения АСДНР. Порядок работы командира после получения задачи.

Практические занятия

ПР07 Предназначение и порядок создания НАСФ

Самостоятельная работа:

СР07. Виды учений и тренировок, основы их организации и проведения.

СР08. Силы и средства, привлекаемые для выполнения АСДНР при производственных авариях и катастрофах.

СР09. Действия формирований ГО и РСЧС при проведении обеззараживания. Меры безопасности.

**Раздел 4 Управление подразделением войск ГО**

**Тема 8.**

Система управления. Пункты управления, их назначение. Организация управления в системах ГО и РСЧС.

Практические занятия

ПР08 Последовательность проведения командой объектовым формированием СДНР в очаге поражения

Самостоятельная работа:

СР10. Санитарная обработка личного состава АСФ и населения. Действия НАСФ ГО по организации и проведению полной санитарной обработки.

#### 4. ПЕРЕЧЕНЬ УЧЕБНОЙ ЛИТЕРАТУРЫ, ИНФОРМАЦИОННЫХ РЕСУРСОВ И ТЕХНОЛОГИЙ

##### 4.1. Учебная литература

1. Пальчиков, А. Н. Гражданская оборона и Чрезвычайные ситуации : учебное пособие, предназначено для бакалавров и магистров направления 151000 - Технологические машины и оборудование / А. Н. Пальчиков. — Саратов : Вузовское образование, 2014. — 176 с. — ISBN 2227-8397. — Текст : электронный // Электронно-библиотечная система IPR BOOKS : [сайт]. — URL: <http://www.iprbookshop.ru/19281.html> (дата обращения: 21.01.2021).

2. Сычев Ю.Н. Безопасность жизнедеятельности в чрезвычайных ситуациях [Электронный ресурс]: учебное пособие/ Сычев Ю.Н.— Электрон. текстовые данные.— М.: Финансы и статистика, 2014.— 224 с.— Режим доступа: <http://www.iprbookshop.ru/18791>.

3. Чрезвычайные ситуации в техносфере [Электронный ресурс]: практикум/ Э.А. Овчаренков [и др.].— Электрон. текстовые данные.— М.: Палеотип, 2013.— 220 с.— Режим доступа: <http://www.iprbookshop.ru/48710>.

4. Федеральный закон о защите населения и территорий от чрезвычайных ситуаций природного и техногенного характера / . — Москва : Издательский дом ЭНЕРГИЯ, 2012. — 36 с. — ISBN 978-5-98908-066-3. — Текст : электронный // Электронно-библиотечная система IPR BOOKS : [сайт]. — URL: <http://www.iprbookshop.ru/22774..html> (дата обращения: 21.01.2021).

5. Безопасность жизнедеятельности : практикум / Е. Ф. Баранов, О. С. Кочетов, И. А. Минаева, В. К. Новиков. — Москва : Московская государственная академия водного транспорта, 2015. — 235 с. — ISBN 2227-8397. — Текст : электронный // Электронно-библиотечная система IPR BOOKS : [сайт]. — URL: <http://www.iprbookshop.ru/46428..html> (дата обращения: 21.01.2021).

6. Литвинова, Н. А. Защита в чрезвычайных ситуациях окружающей среды : учебное пособие / Н. А. Литвинова. — Тюмень : Тюменский индустриальный университет, 2017. — 135 с. — ISBN 978-5-9961-1455-9. — Текст : электронный // Электронно-библиотечная система IPR BOOKS : [сайт]. — URL: <http://www.iprbookshop.ru/83693.html> (дата обращения: 21.01.2021).

##### 4.2. Интернет-ресурсы, в том числе современные профессиональные базы данных и информационные справочные системы

Университетская информационная система «РОССИЯ» <https://uisrussia.msu.ru>

Справочно-правовая система «Консультант+» <http://www.consultant-urist.ru>

Справочно-правовая система «Гарант» <http://www.garant.ru>

База данных Web of Science <https://apps.webofknowledge.com/>

База данных Scopus <https://www.scopus.com>

Портал открытых данных Российской Федерации <https://data.gov.ru>

База открытых данных Министерства труда и социальной защиты РФ <https://rosmintrud.ru/opendata>

База данных Научной электронной библиотеки eLIBRARY.RU <https://elibrary.ru/>

База данных профессиональных стандартов Министерства труда и социальной защиты РФ <http://profstandart.rosmintrud.ru/obshchiy-informatsionnyy-blok/natsionalnyy-reestr-professionalnykh-standartov/>

Базы данных Министерства экономического развития РФ <http://www.economy.gov.ru>

База открытых данных Росфинмониторинга <http://www.fedsfm.ru/opendata>

Электронная база данных «Издательство Лань» <https://e.lanbook.com>

Электронная библиотечная система «IPRbooks» <http://www.iprbookshop.ru>

База данных «Электронно-библиотечная система «ЭБС ЮРАЙТ» <https://www.biblio-online.ru>

База данных электронно-библиотечной системы ТГТУ <http://elib.tstu.ru>

Федеральная государственная информационная система «Национальная электронная библиотека» <https://нэб.пф>

Национальный портал онлайн обучения «Открытое образование» <https://openedu.ru>

Электронная база данных "Polpred.com Обзор СМИ" <https://www.polpred.com>

Официальный сайт Федерального агентства по техническому регулированию и метрологии <http://protect.gost.ru/>

Ресурсы электронной информационно-образовательной среды университета представлены в локальном нормативном акте «Положение об электронной информационно-образовательной среде Тамбовского государственного технического университета».

Электронные образовательные ресурсы, к которым обеспечен доступ обучающихся, в т.ч. приспособленные для использования инвалидами и лицами с ограниченными возможностями здоровья, приведены на официальном сайте университета в разделе «Университет»-«Сведения об образовательной организации»-«Материально-техническое обеспечение и оснащенность образовательного процесса».

Сведения о лицензионном программном обеспечении, используемом в образовательном процессе, представлены на официальном сайте университета в разделе «Образование»-«Учебная работа»-«Доступное программное обеспечение».

## 5. МЕТОДИЧЕСКИЕ УКАЗАНИЯ ДЛЯ ОБУЧАЮЩИХСЯ ПО ОСВОЕНИЮ ДИСЦИПЛИНЫ

Подготовка к лекционному занятию включает выполнение всех видов заданий, рекомендованных к каждой лекции, т.е. задания выполняются еще до лекционного занятия по соответствующей теме.

В ходе лекционных занятий необходимо вести конспектирование учебного материала, обращать внимание на категории, формулировки, раскрывающие содержание тех или иных явлений и процессов, научные выводы и практические рекомендации. Желательно оставить в рабочих конспектах поля, на которых делать пометки из рекомендованной литературы, дополняющие материал прослушанной лекции, а также подчеркивающие особую важность тех или иных теоретических положений.

Необходимо задавать преподавателю уточняющие вопросы с целью уяснения теоретических положений, разрешения спорных ситуаций. Целесообразно дорабатывать свой конспект лекции, делая в нем соответствующие записи из литературы, рекомендованной преподавателем и предусмотренной учебной программой.

Практические занятия позволяют развивать у студентов творческое теоретическое мышление, умение самостоятельно изучать литературу, анализировать практику; учат четко формулировать мысль, вести дискуссию, то есть имеют исключительно важное значение в развитии самостоятельного мышления.

Подготовка к семинарскому занятию включает два этапа. На первом этапе студент планирует свою самостоятельную работу, которая включает: уяснение задания на самостоятельную работу; подбор рекомендованной литературы; составление плана работы, в котором определяются основные пункты предстоящей подготовки. Составление плана дисциплинирует и повышает организованность в работе. Второй этап включает непосредственную подготовку к занятию. Начинать надо с изучения рекомендованной литературы. Студенту необходимо помнить, что на лекции обычно рассматривается не весь материал, а только его часть. Остальная его часть восполняется в процессе самостоятельной работы. В связи с этим работа с рекомендованной литературой обязательна. Особое внимание при этом необходимо обратить на содержание основных положений и выводов, объяснение явлений и фактов, уяснение практического приложения рассматриваемых теоретических вопросов. Студенту следует подготовить тезисы для выступлений по всем учебным вопросам, выносимым на семинар, продумать примеры с целью обеспечения тесной связи изучаемой теории с реальной жизнью.

Готовясь к докладу или реферативному сообщению, студент может обращаться за методической помощью к преподавателю. Идя на консультацию, необходимо хорошо продумать вопросы, которые требуют разъяснения.

Самостоятельная работа студента является основным средством овладения учебным материалом во время, свободное от обязательных учебных занятий. Самостоятельная работа студента над усвоением учебного материала по учебной дисциплине может выполняться в библиотеке университета, учебных кабинетах, компьютерных классах, а также в домашних условиях. Содержание самостоятельной работы студента определяется учебной программой дисциплины, методическими материалами, заданиями и указаниями преподавателя. Студент может дополнить список использованной литературы современными источниками, не представленными в списке рекомендованной литературы, и в дальнейшем использовать собственные подготовленные учебные материалы при написании курсовых и дипломных работ.

Самостоятельная работа студента может осуществляться в аудиторной и внеаудиторной формах. Самостоятельная работа в аудиторное время может включать:

- конспектирование (составление тезисов) лекций;

- работу со справочной и методической литературой;
- работу с нормативными правовыми актами;
- выступления с докладами, сообщениями на семинарских занятиях;
- участие в оперативном (текущем) опросе по отдельным темам изучаемой дисциплины;
- участие в беседах, деловых (ролевых) играх, дискуссиях, круглых столах, конференциях.

Самостоятельная работа во внеаудиторное время может состоять из:

- повторение лекционного материала;
  - подготовки к семинарам (практическим занятиям);
  - изучения учебной и научной литературы;
  - изучения нормативных правовых актов (в т.ч. в электронных базах данных);
- подготовки к семинарам устных докладов (сообщений).

## 6. МАТЕРИАЛЬНО-ТЕХНИЧЕСКОЕ ОБЕСПЕЧЕНИЕ

По всем видам учебной деятельности в рамках дисциплины используются аудитории, кабинеты, оснащенные необходимым специализированным оборудованием.

Наименование специальных помещений	Оснащенность специальных помещений	Перечень лицензионного программного обеспечения / Реквизиты подтверждающего документа
учебные аудитории для проведения занятий лекционного типа	Мебель: учебная мебель Технические средства: экран, проектор, компьютер	MS Office, Windows / Корпоративные академические лицензии бессрочные Microsoft Open License №47425744, 48248803, 41251589, 46314939, 44964701, 43925361, 45936776, 47425744, 41875901, 41318363, 60102643;
учебные аудитории для проведения занятий семинарского типа, групповых и индивидуальных консультаций, текущего контроля и промежуточной аттестации	Мебель: учебная мебель	

Для самостоятельной работы обучающихся предусмотрены помещения, укомплектованные специализированной мебелью, оснащенные компьютерной техникой с возможностью подключения к сети «Интернет» и обеспечением доступа в электронную информационно-образовательную среду университета.

Наименование помещений для самостоятельной работы обучающихся	Оснащенность помещений для самостоятельной работы обучающихся	Перечень лицензионного программного обеспечения / Реквизиты подтверждающего документа
Помещение для самостоятельной работы обучающихся (читальный зал Научной библиотеки)	Мебель: учебная мебель Комплект специализированной мебели: компьютерные столы Оборудование: компьютерная техника с подключением к информационно-коммуникационной сети «Интернет» и доступом в электронную информационно-образовательную среду образовательной организации, веб-камеры, коммуникационное оборудование, обеспечивающее доступ к сети интернет (проводное соединение и беспроводное соединение по технологии Wi-Fi)	Microsoft Windows 7 pro Лицензия №49487340 Microsoft Office2007 Лицензия №49487340
Помещение для самостоятельной работы обучающихся (ауд. 333/А)	Мебель: учебная мебель Комплект специализированной мебели: компьютерные столы Оборудование: компьютерная техника с подключением к информационно-коммуникационной сети «Интернет» и доступом в электронную информационно-образовательную среду образовательной организации, веб-камеры, коммуникационное оборудование, обеспечивающее доступ к сети интернет (проводное соединение и беспроводное соединение по технологии Wi-Fi)	Microsoft Windows XP Лицензия №44964701 Microsoft Office 2007 Лицензия №44964701



## 7. ТЕКУЩИЙ КОНТРОЛЬ УСПЕВАЕМОСТИ И ПРОМЕЖУТОЧНАЯ АТТЕСТАЦИЯ

Проверка достижения результатов обучения по дисциплине осуществляется в рамках текущего контроля успеваемости и промежуточной аттестации.

### 7.1. Текущий контроль успеваемости

Текущий контроль успеваемости включает в себя мероприятия по оцениванию выполнения заданий на практических занятиях, заданий для самостоятельной работы. Мероприятия текущего контроля успеваемости приведены в таблице 7.1.

Таблица 7.1 – Мероприятия текущего контроля успеваемости

Обозначение	Наименование	Форма контроля
ПР01-03	Организационные основы ГО. Нормативное и правовое регулирование в области ГО, защиты населения от ЧС ПТХ.	семинар
ПР04-05	Силы и средства войск ГО	семинар
ПР06	Принципы, методы и формы обучения работающего населения, личного состава НАСФ ГО в области ГО и защиты от ЧС ПТХ	семинар
ПР07	Предназначение и порядок создания НАСФ	семинар
ПР08	Последовательность проведения командой объектовым формированием СДНР в очаге поражения	семинар
СР05	Действия руководителей и личного состава НАСФ по приведению формирований в готовность.	реферат
СР10	Санитарная обработка личного состава АСФ и населения. Действия НАСФ ГО по организации и проведению полной санитарной обработки.	доклад

### 7.2. Промежуточная аттестация

Формы промежуточной аттестации по дисциплине приведены в таблице 7.2.

Таблица 7.2 – Формы промежуточной аттестации

Обозначение	Форма отчетности	Очная	Заочная
Зач01	Зачет	4 семестр	2 курс

## 8. ФОНД ОЦЕНОЧНЫХ СРЕДСТВ

### 8.1. Оценочные средства

Оценочные средства соотнесены с результатами обучения по дисциплине и индикаторами достижения компетенций.

**ИД-7 (ПК-2)** знание особенностей проведения аварийно-спасательных работ при различных чрезвычайных ситуациях природного и техногенного характера

Результаты обучения	Контрольные мероприятия
знание организационных основ ГО, нормативно-правовых актов в области ГО	ПР01
знание обязанностей основных должностных лиц ГО организации	ПР02, Зач01
знание понятий о Единой государственной системе предупреждения и ликвидации ЧС, сил и средств наблюдения и контроля, ликвидации ЧС	ПР03, СР10, Зач01

Задания к опросу ПР01

1. Защита населения и территорий от ЧС природного и техногенного характера.
2. Задача и структура ГО.
3. Организационные основы ГО.
4. НПР в области ГО.

Задания к опросу ПР02

1. Перевод ГО организации с мирного на военное время
2. Обязанности основных должностных лиц ГО организации (объекта экономики)

Задания к опросу ПР03

1. Порядок создания и обеспечения техникой и имуществом.
2. Режимы функционирования РСЧС.
3. Понятие о Единой государственной системе предупреждения и ликвидации ЧС.
4. Силы и средства наблюдения и контроля
5. Силы и средства ликвидации ЧС.

Темы реферата СР10

1. Санитарная обработка личного состава АСФ и населения. Действия НАСФ ГО по организации и проведению полной санитарной обработки.

**ИД-8 (ПК-2)** умение организовывать планирование аварийно-спасательных работ

Результаты обучения	Контрольные мероприятия
умение организовывать условия, в которых будут проводиться АСДНР	ПР05
умение организовывать действия руководителей и персонала НАСФ по приведению всех формирований ГО и РСЧС в готовность	ПР06, Зач01
умение организовывать действия руководителей формирований ГО и РСЧС при организации выполнения АСДНР	ПР07, СР05, Зач01

Задания к опросу ПР05

1. Основы организации и ведение аварийно-спасательных и других неотложных работ (АСДНР), их цель и содержание.
2. Условия, в которых будут проводиться АСДНР.
3. Последовательность ведения АСДНР в зоне ЧС.
4. Особенности ведения АСДНР в очаге комбинированного поражения и на объектах энергетики.
5. Основные составляющие всестороннего обеспечения АСДНР и их назначение

Задания к опросу ПР06

1. Действия руководителей и персонала НАСФ по приведению всех формирований ГО и РСЧС в готовность.
2. Обязанности командира объектового формирования ГО.

Задания к опросу ПР07

1. Действия руководителей формирований ГО и РСЧС при организации выполнения АСДНР.
2. Порядок работы командира после получения задачи.

Темы реферата СР05

1. Действия руководителей и личного состава НАСФ по приведению формирований в готовность.

**ИД-9 (ПК-2) владение навыками защиты людей в чрезвычайных ситуациях**

Результаты обучения	Контрольные мероприятия
владение тактикой ведения АСДНР	ПР05-07
владение системами управления подразделением войск ГО	ПР08, Зач01

Задания к опросу ПР05

1. Основы организации и ведение аварийно-спасательных и других неотложных работ (АСДНР), их цель и содержание.
2. Условия, в которых будут проводиться АСДНР.
3. Последовательность ведения АСДНР в зоне ЧС.
4. Особенности ведения АСДНР в очаге комбинированного поражения и на объектах энергетики.
5. Основные составляющие всестороннего обеспечения АСДНР и их назначение

Задания к опросу ПР06

1. Действия руководителей и персонала НАСФ по приведению всех формирований ГО и РСЧС в готовность.
2. Обязанности командира объектового формирования ГО.

Задания к опросу ПР07

1. Действия руководителей формирований ГО и РСЧС при организации выполнения АСДНР.
2. Порядок работы командира после получения задачи.

Задания к опросу ПР08

1. Система управления.
2. Пункты управления, их назначение.
3. Организация управления в системах ГО и РСЧС.

### Теоретические вопросы к зачету Зач01

1. Организационные основы ГО. НПР в области ГО.
2. Обязанности основных должностных лиц ГО организации (объекта экономики)
3. Понятие о Единой государственной системе предупреждения и ликвидации ЧС.
4. Силы и средства ликвидации ЧС.
5. Силы и средства ГО. Предназначение и задачи войск ГО. Общие положения по применению и организации деятельности войск ГО.
6. Нештатные аварийно-спасательные формирования (НАСФ).
7. Тактика ведения АСДНР
8. Основы организации и ведение аварийно-спасательных и других неотложных работ (АСДНР), их цель и содержание.
9. Последовательность ведения АСДНР в зоне ЧС. Особенности ведения АСДНР в очаге комбинированного поражения и на объектах энергетики.
10. Действия руководителей и персонала НАСФ по приведению всех формирований ГО и РСЧС в готовность. Обязанности командира объектового формирования ГО.
11. Действия руководителей формирований ГО и РСЧС при организации выполнения АСДНР.
12. Система управления. Пункты управления, их назначение.

## 8.2. Критерии и шкалы оценивания

Каждое мероприятие текущего контроля успеваемости оценивается по шкале «зачтено», «не зачтено».

Оценка «зачтено» выставляется обучающемуся при выполнении всех указанных показателей (Таблица 8.1), допускаются несущественные неточности в изложении и оформлении материала

При невыполнении хотя бы одного из показателей выставляется оценка «не зачтено».

Таблица 8.1 – Критерии оценивания мероприятий текущего контроля успеваемости

Наименование, обозначение	Показатель
Семинар	углубленно изучены теоретические материалы по дисциплине
Доклад	тема доклада раскрыта, сформулированы выводы; соблюдены требования к объему и оформлению доклада (презентации к докладу);
Реферат	тема реферата раскрыта; использованы рекомендуемые источники; соблюдены требования к объему и оформлению реферата

При оценивании результатов обучения по дисциплине в ходе промежуточной аттестации используются следующие критерии и шкалы.

Зачет (Зач01).

Задание состоит из 2 теоретических вопросов.

Время на подготовку: 45 минут.

Оценка «зачтено» выставляется обучающемуся, если он знает программный материал, грамотно и по существу излагает его, не допуская существенных неточностей в ответах на вопросы.

Оценка «не зачтено» выставляется обучающемуся, который не знает значительной части программного материала, допускает существенные ошибки в ответах на вопросы.

Результат обучения по дисциплине считается достигнутым при получении обучающимся оценки «зачтено», «удовлетворительно», «хорошо», «отлично» по каждому из контрольных мероприятий, относящихся к данному результату обучения.

МИНИСТЕРСТВО НАУКИ И ВЫСШЕГО ОБРАЗОВАНИЯ РОССИЙСКОЙ ФЕДЕРАЦИИ  
Федеральное государственное бюджетное образовательное учреждение  
высшего образования

«Тамбовский государственный технический университет»  
(ФГБОУ ВО «ТГТУ»)



УТВЕРЖДАЮ

Директор  
Технологического института

Д.Л. Полушкин

« 21 » января 2021 г.

## РАБОЧАЯ ПРОГРАММА ДИСЦИПЛИНЫ

***Б1.О.03 Основы экономики***

(цифр и наименование дисциплины в соответствии с утвержденным учебным планом подготовки)

Направление:

***20.03.01 Техносферная безопасность***

(цифр и наименование образовательной программы)

Профиль:

***Защита в чрезвычайных ситуациях***

(наименование направления (специальности) профиля образовательной программы)

Форма обучения:

***Очная, заочная***

Кафедра: ***"Экономическая безопасность и качество"***

(наименование кафедры)

Составитель:

***К.Э.Н., доцент***

(степень, должность)

(подпись)

***Н.И. Саталкина***

(инициалы, фамилия)

Заведующий кафедрой

(подпись)

***Т.А. Бондарская***

(инициалы, фамилия)

Тамбов 2021

## 1. ПЛАНИРУЕМЫЕ РЕЗУЛЬТАТЫ ОБУЧЕНИЯ ПО ДИСЦИПЛИНЕ И ЕЕ МЕСТО В СТРУКТУРЕ ОПОП

Цель освоения дисциплины – достижение планируемых результатов обучения (таблица 1.1), соотнесенных с индикаторами достижения компетенций и целью реализации ОПОП.

Дисциплина входит в состав обязательной части образовательной программы.

Таблица 1.1 – Результаты обучения по дисциплине

Код, наименование индикатора	Результаты обучения по дисциплине
<b>УК-2</b> Способен определять круг задач в рамках поставленной цели и выбирать оптимальные способы их решения, исходя из действующих правовых норм, имеющихся ресурсов и ограничений	
ИД-1(УК-2) Знает основные правовые нормы, экономические требования, возможные ресурсы и ограничения при решении профессиональных задач	формулирует базовые экономические понятия,
	формулирует объективные основы функционирования экономики и поведения экономических агентов
	формулирует принципы ценообразования, принцип ограниченной рациональности, принцип альтернативных издержек, принцип изменения ценности денег во времени) основные типы представления информации
ИД-2 (УК-2) Умеет применять методы оценки воздействия правовых, экономических и ресурсных ограничений на возможность реализации проекта	умеет осуществлять анализ поставленной цели развития хозяйствующего субъекта;
	умеет оптимизировать ресурсы для реализации проекта;
	умеет пользоваться нормативно-правовой документацией в сфере профессиональной деятельности
ИД-3 (УК-2) Владеет навыками разработки отдельных стадий проектов в профессиональной экологической деятельности с учетом правовых, экономических и ресурсных ограничений	применяет на практике способы и методы планирования потребности в ресурсах для реализации проекта;
	применяет на практике способы расчета затрат по использованию экономических ресурсов и определяет ожидаемые результаты от их использования;
	анализирует эффективность проекта.
<b>УК-10</b> Способен принимать обоснованные экономические решения в различных областях жизнедеятельности	

Код, наименование индикатора	Результаты обучения по дисциплине
ИД-1(УК-10) Знает основные законы и закономерности функционирования экономики	<p>формулирует базовые экономические понятия,</p> <p>формулирует объективные основы функционирования экономики и поведения экономических агентов, принцип ограниченной рациональности, принцип альтернативных издержек</p>
ИД-2 (УК-10) Умеет применять экономические знания при выполнении практических задач; принимать обоснованные экономические решения в различных областях жизнедеятельности	<p>умеет оптимизировать ресурсы для реализации проекта;</p> <p>умеет пользоваться нормативно-правовой документацией в сфере профессиональной деятельности</p>
ИД-3 (УК-10) Владеет методами использования основных положений экономических наук при решении социальных и профессиональных задач	<p>применяет на практике способы расчета затрат по использованию экономических ресурсов и определяет ожидаемые результаты от их использования;</p> <p>анализирует эффективность проекта.</p>

Результаты обучения по дисциплине достигаются в рамках осуществления всех видов контактной и самостоятельной работы обучающихся в соответствии с утвержденным учебным планом.

Индикаторы достижения компетенций считаются сформированными при достижении соответствующих им результатов обучения.



## 2. ОБЪЁМ ДИСЦИПЛИНЫ

Объем дисциплины составляет 3 зачетные единицы.

Ниже приведено распределение общего объема дисциплины (в академических часах) в соответствии с утвержденным учебным планом.

Виды работ	Форма обучения			
	Очная		Заочная	
	4 семестр	Итого	2 курс	Итого
<b><i>Контактная работа</i></b>	<b>49</b>	<b>49</b>	<b>7</b>	<b>7</b>
занятия лекционного типа	32	32	2	2
лабораторные занятия				
практические занятия	16	16	4	4
курсовое проектирование				
консультации				
промежуточная аттестация	1	1	1	1
<b><i>Самостоятельная работа</i></b>	<b>59</b>	<b>59</b>	<b>101</b>	<b>101</b>
<b><i>Всего</i></b>	<b>108</b>	<b>108</b>	<b>108</b>	<b>108</b>

### 3. СОДЕРЖАНИЕ ДИСЦИПЛИНЫ

#### Раздел 1. Основы микроэкономики

##### Тема 1. Основы теории спроса и предложения

Функционирование рынка. Спрос и его факторы. Индивидуальный и рыночный спрос. Предложение. Факторы, формирующие предложение. Индивидуальное и рыночное предложение. Установление рыночного равновесия. Эластичность спроса и предложения. Факторы эластичности. Потребительские предпочтения и предельная полезность. Количественный анализ полезности. Порядковый анализ полезности.

##### ПРО 1 Основы теории спроса и предложения.

Решите следующий тест

##### I. Верно/Неверно

1. Кривая спроса показывает, что при снижении цены растет объем спроса.
2. Сдвиг кривой предложения вправо означает, что производители предлагают большее количество продукта при каждом уровне цены.
3. Любое изменение цен на ресурсы приведет к сдвигу точки равновесия вверх или вниз по кривой спроса.
4. Согласно эффекту замещения уменьшение цены товара А по сравнению с ценой заменяющего его товара Б приведет к увеличению объема спроса на товар А.
5. Товар, имеющий скрытые дефекты, относится к низшим товарам.
6. Если рыночная цена ниже равновесной, то она будет снижаться, так как в таких условиях спрос будет падать, а предложение расти.
7. Рост налогов на прибыль приводит к сдвигу кривой предложения вверх-влево.
8. Количество проданного товара всегда равно количеству купленного.
9. Цены на товары-субституты всегда изменяются в одном направлении.
10. Установление «потолка» цены приводит к возникновению излишков продукции.

##### II. Тесты.

1. Рост цен на материалы вызовет:
  - а) сдвиг кривой спроса вверх-вправо;
  - б) сдвиг кривой предложения вверх-влево;
  - в) сдвиг кривой предложения и спроса вверх;
  - г) сдвиг кривой предложения вниз-вправо.
2. Рыночный спрос не испытывает влияния:
  - а) доходов потребителей;
  - б) цен на товары-субституты;
  - в) цен на ресурсы;
  - г) численности покупателей.
3. Третья чашка кофе приносит меньшее удовольствие, чем вторая в силу:
  - а) действия закона спроса;
  - б) эффекта замещения;
  - в) эффекта Гиффена;
  - г) закона убывающей предельной полезности.

4. Если цена кофе повысилась, то:

- а) цена чая и сливок повысится;
- б) цена чая и сливок понизится;
- в) цена чая повысится, а цена сливок понизится;
- г) цена чая понизится, а цена сливок повысится.

5. Закон спроса предполагает, что:

- а) если доходы покупателей снижаются, они покупают меньше товара;
- б) кривая спроса обычно имеет положительный наклон;
- в) когда цена товара снижается, величина спроса растет;
- г) когда цена товара растет, спрос снижается.

6. Если два товара взаимозаменяемы, то рост цены на один вызовет:

- а) падение спроса на второй;
- б) рост спроса на второй;
- в) увеличение объема спроса на второй;
- г) падение величины спроса на второй.

7. Увеличение спроса и предложения одновременно не может привести к :

- а) увеличению равновесного количества;
- б) уменьшению равновесного количества;
- в) увеличению равновесной цены;
- г) уменьшению равновесной цены;
- д) неизменной равновесной цене.

8. Если рыночная цена ниже равновесной, то:

- а) появляются избытки товаров;
- б) возникает дефицит товаров;
- в) формируется рынок покупателя;
- г) падает цена ресурсов;
- д) верны ответы б) и г).

9. Совершенствование технологии сдвигает:

- а) кривую спроса вверх и вправо;
- б) кривую спроса вниз и вправо;
- в) кривую предложения вниз и вправо;
- г) кривую предложения вниз и влево.

10. Смещение кривой спроса на нормальный товар влево-вниз может быть вызвано:

- а) ростом цены производимого товара;
- б) ростом доходов покупателей;
- в) ожиданием усиления инфляции;
- г) снижением дотаций малообеспеченным слоям населения.

### III. Задача.

Функции спроса и предложения телефонов «Телеком» составляют  $D = 200 - P$  и  $S = 2P - 90$  тыс. шт., где  $P$  – цена в тыс. руб. Доля добавленной стоимости в цене до введения налога составляет 30 %. Как изменится равновесная цена и равновесный объем в случае введения налога на добавленную стоимость в размере 20 %? Определите изменение общей и чистой выручки от продаж.

**Задача 2.** Заполните таблицу.

$P$	$Q$	$TR$	$\Delta P$	$\Delta Q$	$E_D$	Спрос
1	7	7	100	14	0,14	Неэластичен
2	6					
3	5					
4	4					
5	3					
6	2					
7	1					

**Задача 3.** Функция спроса  $Q_D = 12 - 3P$ . Определите излишек потребителя при цене товара равной 2.

**Задача 4.** Функция спроса  $Q_D = 45 - 3P$ , функция предложения  $Q_S = 2P + 10$ . Определите излишек потребителя.

**Задача 5.** Функция спроса и предложения имеют вид  $Q_D = 11 - P$  и  $Q_S = -4 + 2P$ . Определите на сколько увеличится равновесная цена, если правительство вводит налог с продавца в размере 3 рублей.

### Самостоятельная работа

СРО 1 Подготовьте ответы на следующие вопросы:

1. Дайте определение понятию спрос.
2. Составьте перечень факторов формирующих и влияющих на спрос.
3. Чем различаются понятия индивидуального и рыночного спроса
4. Что такое предложение.
5. Составьте перечень факторов, формирующих предложение.
6. В чем различие между индивидуальным и рыночным предложением.
7. Проблемы определения рыночного равновесия.
8. Что такое эластичность спроса и предложения.
9. Определите факторы эластичности.
10. Как определяется предельная полезность.
11. Составление конспекта и изучение вопроса: «Изменение цен и дохода (кривые «цена-потребление», «доход-потребление», кривые расхода Энгеля)».

Решите следующие задачи:

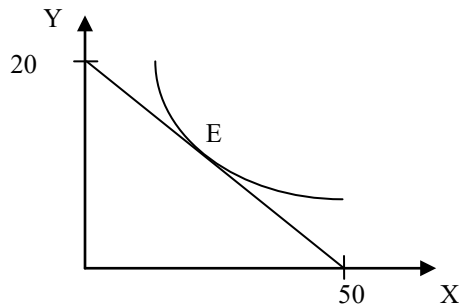
**Задача 1.** Потребитель делает выбор между двумя товарами  $X$  и  $Y$ . Предельную полезность каждого из них для потребителя приведена в таблице:

Единица товара	$MU_x$	$MU_y$
1	10	24
2	8	20
3	7	18
4	6	16
5	5	12

**Задача 2.** Потребитель тратит 13 ден. ед. в неделю на помидоры и огурцы. Предельная полезность помидор для него определяется уравнением  $30 - 2X$ , где  $X$  – количество помидор, кг. Предельная полезность огурцов составляет  $19 - 3Y$ , где  $Y$  – количество

огурцов, кг. Цены товаров соответственно 2 ден. ед. и 1 ден. ед. Какое количество помидоров и огурцов приобретет рациональный потребитель?

**Задача 3.** На рисунке показана кривая безразличия и бюджетная линия некоего потребителя.



Цена товара  $y$  равна ( $P_y$ ) равна 10 рублям. Напишите уравнение бюджетной линии.

## Тема 2. Организация производства на предприятиях

Понятие предприятия и предпринимательства. Гражданский кодекс РФ; понятие и ответственность физических и юридических лиц. Внешняя и внутренняя среда предприятия; понятие конкурентного преимущества. Типы предприятий. Классификация предприятий по организационно-правовым формам; по размерам; по формам собственности; по принадлежности капитала; по отраслевому признаку. Основные формы монопольных объединений (картели, синдикаты, тресты). Объединения разнородных производственных предприятий (конгломераты и концерны). Объединения типа холдинг, консорциум, хозяйственные ассоциации. Сущность малого предпринимательства и значение его развития в современных условиях. Государственная поддержка малого предпринимательства. Открытие и закрытие предприятий, санация и банкротство.

Экономическая сущность и содержание понятия «инфраструктура предприятия». Классификация и характеристика элементов инфраструктуры. Основные задачи и функции инфраструктуры предприятия. Организационная структура управления предприятием с учетом специфики производственного процесса, вида и объема изготавливаемой продукции. Линейная, линейно-штабная, функциональная, продуктовая и региональные структуры предприятий.

Понятие и особенности организации производственного процесса. Принципы рациональной организации производства. Производственный цикл и его структура. Пути и задачи сокращения производственного цикла.

Типы производства. Понятие общей, производственной и организационной структуры предприятия и цеха. Размещение оборудования и планировка помещений в зависимости от вида специализации производства. Показатели использования производственной мощности и технологического оборудования.

### Практические занятия

#### ПРО 2. Организация производства на предприятиях

Решение задач и кейсов

**1.** Гражданин Иванов является единственным учредителем и руководителем ООО «Блеск», которое решением суда признано несостоятельным (банкротом).

- a. Дайте характеристику ООО «Блеск», как юридическому лицу.
- b. Можно ли обратиться взыскание на имущество Иванова по обязательствам ООО?

с. Изменится ли ответ на предыдущий вопрос, если Иванов будет учредителем полного товарищества?

d. Каковы правовые последствия банкротства?

2. Участник ООО «РАДАР» решил продать свою долю в уставном капитале общества. В заявлении на имя исполнительного директора, он сослался на то, что не может своим трудом обеспечить коммерческую деятельность общества.

a. Каковы особенности выхода из состава учредителей в ООО?

b. Обязаны ли учредители ООО работать в обществе по трудовому контракту?

с. Каким образом разрешится данная ситуация?

3. Предложите оптимальную организационно-правовую форму для следующих предприятий (организаций):

1. завод по производству автомобилей;

2. фирма по производству и продаже пластиковых окон и сопутствующих товаров (жалюзи, витрин и т.д.);

3. станция техобслуживания (СТО);

4. завод по переработке металлических отходов;

5. фирма по производству дорожных знаков;

6. дизайнерская студия.

При выборе организационно-правовой формы необходимо учесть следующие критерии:

– специализация предприятия (организации);

– количество учредителей;

– порядок распределения доходов;

– материально - техническую базу;

– объем финансов, необходимых для открытия предприятия;

– численность персонала;

– особенности налогообложения.

4. Обсудите, по каким критериям акционерное общество предпочтительнее частного предприятия:

– непрерывность существования;

– гибкость;

– риск;

– ликвидность вложений;

– налоги;

– расходы на содержание;

– возможность обращаться в суд с иском.

5. ООО создано четырьмя учредителями. Вклад каждого из них в уставный фонд предприятия определен в следующих пропорциях: первый учредитель - 25 %, второй учредитель - 25 %, третий учредитель - 40 %, четвертый учредитель - 10 %. К концу первого года существования ООО уставный фонд был сформирован в полном объеме в соответствии с законодательством. Через три года третий учредитель подал заявление о выходе из состава ООО с пропорциональным перераспределением его доли между оставшимися партнерами. В момент подачи заявления уставный фонд составлял 5 тыс. евро за счет прибыли общества. Определить долю третьего учредителя и размер выплат, которые должны произвести оставшиеся учредители.

6. Для производства ремонтных работ требуется приобрести следующее оборудование:

– подъемник стоимостью 130 тыс. руб.;

- инструменты общей стоимостью 120 тыс. руб.;
- оборудование для проведения диагностики - 250 тыс. руб.

Величина оборотных средств, необходимых для приобретения материалов и оплаты труда работников, составляет 460 тыс. руб. в год.

Три учредителя объединяют свои средства для создания предприятия. Определите расчетную величину уставного капитала предприятия. Какую организационно-правовую форму предприятия можно выбрать?

1. При производстве 1 единицы продукции А затраты времени на технологические операции составили 15 часов, затраты времени на подготовительно-заключительные операции – 4 часа, затраты времени на транспортировку в процессе производства – 0,5 часа, затраты времени на технический контроль – 0,45 часа, время межоперационного пролеживания - 0,2 часа.

Определите длительность производственного процесса.

2. На производственном предприятии имеется партия деталей ( $n=3$ ). Технологический процесс состоит из четырех операций, продолжительность выполнения которых составляет  $t_1=2$ ;  $t_2=1$ ;  $t_3=1,5$ ;  $t_4=2$  мин. Все операции выполняются на одном рабочем месте.

Определите продолжительность технологического цикла обработки партий деталей, общее время внутрипартийного пролеживания одной детали на всех операциях, общее время пролеживания всех деталей в партии.

3. На предприятии проведены мероприятия по углублению поддетальной специализации производства. Это позволило снизить себестоимость единицы изделия с 98 до 93,5 руб., однако из-за увеличения протяженности поставок транспортные расходы по доставке единицы готовой продукции потребителям возросли с 2 до 2,5 руб.

Капитальные вложения на приобретение специализированного оборудования и расширение производства составили 990 000 руб.

Определите годовой экономический эффект от специализации, если выпуск готовой продукции после ее проведения составит 50 000 единиц.

4. В цехе установлено 8 станков производительностью 2 изделия в час. Набрав заказ на предстоящий год в количестве 60 тыс. изделий, предприятие приступило к замене изношенных станков устаревшей модели на современные. С 1 марта вывели из эксплуатации один станок, второй - с 1 июня. Новые станки ввели: один с 1 апреля, второй - с 1 августа. Каждый из введенных станков имел производительность 3 изделия в час. Режим работы цеха - двухсменный, продолжительность смены - 8 ч, число рабочих дней в году - 250, регламентированные простои оборудования - 5% режимного фонда времени.

Определите:

- входную, выходную и среднегодовую производственную мощность цеха;
- коэффициент использования производственных мощностей.

### **Самостоятельная работа**

#### **СРО 2 «Понятие и классификация предприятий (организаций)»**

1. Дайте определение понятию организация.
2. Назовите пять основных фаз существования организации.
3. Опишите основные положения Концепции жизненного цикла организации.
4. Признаками организации являются....?
5. Назовите наиболее сложную организацию с точки зрения планирования и управления.

6. Дайте определение понятию экономика предприятий (организаций).
7. Что понимается под внешними факторами деятельности предприятия?
8. Что относится к внутренним факторам деятельности предприятия?
9. Предметом изучения науки экономика предприятий (организаций) является?
10. Назовите основные классификации организаций.
11. Назовите основные отличия полных товариществ и товарищество на вере.
12. Какие обязанности предполагает участие в полном товариществе? Что такое «складочный капитал»?
13. Что понимается под обществом с ограниченной ответственностью (ООО)? Что такое «уставный капитал»?
14. В чем заключаются различия между складочным и уставным капиталом?
15. Что относится к компетенции общего собрания участников в ООО?
16. Назовите основные характеристики акционерного общества. Что такое закрытые и открытые АО?
17. В каких случаях в соответствии с законодательством создается совет директоров (наблюдательный совет) в АО?
18. Дайте определение производственного кооператива. Назовите особенности управления и распределения прибыли в производственном кооперативе.
19. Существуют ли ограничения при создании предприятий в форме унитарных предприятий?
20. Какие типы объединений Вы знаете?
21. Из каких подпроцессов состоит производственный процесс?
22. Назовите основные виды изделий. Какими качественными и количественными параметрами они характеризуются?
23. Назовите цели основных вспомогательных, обслуживающих, управленческих процессов.
24. Охарактеризуйте стадии (фазы) технологического процесса.
25. Дайте классификацию операций в зависимости от применяемых средств труда.
26. Какие принципы организации производства Вы знаете? Дайте им определения.
27. Что является производственным циклом изготовления изделия?
28. Чем определяется структура производственного цикла?
29. Чем оперативное время отличается от основного времени?
30. Назовите отличия простого производственного цикла от сложного.
31. Что характеризует коэффициент закрепления операций?
32. Назовите основные типы производств. Дайте им краткую характеристику.
33. Что такое структура предприятия? Какие виды структур предприятия существуют?
34. Чем производственная структура предприятия отличается от организационной?
35. Охарактеризуйте основные связи, возникающие между элементами системы управления.
36. Какие основные принципы организации производства в пространстве Вы знаете?
37. Назовите основные принципы размещения оборудования на предприятии. Кратко охарактеризуйте их.
38. Что необходимо для обеспечения выполнения производственной программы?

## Раздел II. Экономические ресурсы предприятия

### Тема 3. Основные, оборотные средства и трудовые ресурсы предприятия

Понятие, классификация и оценка основных средств предприятия. Сущность основных средств. Структурное деление основных фондов. Активная и пассивная часть основных фондов. Оценка и виды стоимости основных средств. Физический и моральный износ основных фондов. Влияние способа начисления амортизационных отчислений на финансовые результаты деятельности предприятия. Показатели состояния и движения основных



средств (коэффициенты годности, износа, поступления, обновления, выбытия). Показатели обеспеченности основными средствами: фондовооруженность, техническая фондовооруженность, коэффициент механизации труда. Показатели эффективности использования основных средств (фондоотдача, фондорентабельность). Показатели использования отдельных видов основных средств: частные и обобщающие. Интенсивные и экстенсивные факторы использования основных средств. Обеспечение воспроизводства основных средств. Показатели оценки использования основных средств. Понятие нематериальных активов.

Понятие и источник финансирования оборотного капитала предприятия. Состав и классификация оборотных средств. Определения потребности предприятия в оборотных средствах. Управление запасами и дебиторской задолженностью. Управление денежными потоками. Показатели эффективности использования оборотных средств.

Персонал предприятия, категории производственного персонала. Планирование численности персонала. Явочная и списочная численность работников. Определение потребности, показатели рабочего времени, эффективность труда (выработка, трудоемкость). Методы измерения производительности труда. Материальное стимулирование труда. Формы и системы оплаты труда.

### Практическое занятие

#### ПРО 3 Основные, оборотные средства и трудовые ресурсы предприятия

1. Стоимость оборудования цеха 15000 млн. руб. С 1 марта введено в эксплуатацию оборудование стоимостью 45,6 млн. руб., с 1 июля выбыло оборудование стоимостью 20,4 млн. руб. Размер выпуска продукции 800 тыс. тонн, цена за 1 т. – 30 тыс. руб. производственная мощность – 1000 тыс. т. Определите величину фондоотдачи оборудования и коэффициент интенсивного использования оборудования.

2. Основные производственные фонды предприятия на начало года составляли 2825 млн. руб. Ввод и выбытие основных фондов в течении года отражены в таблице 1. Определите среднегодовую и остаточную стоимость основных производственных фондов, а также коэффициенты выбытия и обновления основных фондов.

Таблица 1

Движение основных фондов предприятия

Месяц	Основные фонды (млн. руб.)	
	Поступило	Выбыло
1 февраля	40	6
1 мая	50	4
1 августа	70	8
1 ноября	10	5

3. Полная первоначальная стоимость станка 10,2 тыс. руб., срок службы 8 лет. Затраты на модернизацию составят 2,3 тыс. руб., расходы по демонтажу 0,2 тыс. руб., остаточная стоимость станка 500 руб. Определите годовую сумму амортизационных отчислений и норму амортизации различными способами.

4. Ткацкая фабрика работает в три смены при семичасовом рабочем дне. Плановый процент простоев на ремонт станков составляет: по механическим ткацким станкам – 6%, по автоматическим ткацким станкам – 4,5%. Установка и демонтаж станков внутри квартала производится равномерно. Плановая производительность одного станка в час: а) сатин на механических станках – 4,5 м, б) креп на автоматических станках – 8,0 м. Определите производственную мощность фабрики по плану на следующий год.

5. Стоимость приобретения оборудования - 1170 тыс. руб., стоимость доставки - 20 тыс. руб., монтажа - 10 тыс. руб. Срок службы оборудования - 8 лет. Оборудование использовалось 6 лет. Балансовая (первоначальная) стоимость здания, где установлено оборудование, составляет 1300 тыс. руб. Определите: норму амортизации оборудования; остаточную стоимость оборудования; коэффициент износа и коэффициент годности активной части основных производственных фондов; долю активной части в общей стоимости основных производственных фондов.

6. На начало года стоимость основных производственных фондов цеха составляла 8825 тыс. руб. В течение года осуществлялся ввод и вывод основных производственных фондов, соответственно: на 1 марта ввод - 150 тыс. руб. и вывод - 60 тыс. руб.; на 1 мая - 100 тыс. руб. и 80 тыс. руб.; на 1 сентября - 80 тыс. руб. и 140 тыс. руб.; на 1 декабря - 440 тыс. руб. и 360 тыс. руб. Объем производства товарной продукции за год составил 9790 тыс. руб., среднегодовая численность производственных рабочих - 10 чел. Определите: среднегодовую стоимость основных производственных фондов, коэффициенты выбытия, обновления, прироста; фондоотдачу основных производственных фондов и фондоемкость продукции; уровень фондовооруженности труда.

7. В отчетном году предприятию за счет организационно - технических мероприятий удалось сократить потери рабочего времени на проведение ремонта оборудования. Определите коэффициенты экстенсивной и интенсивной загрузки оборудования, фондоотдачу в предыдущем и отчетном годах. Исходные данные:

Показатели	Ед.измерения	Базисный год	Отчетный год
1. Объем товарной продукции	тыс. руб.	2245	2675
2. Среднегодовая производственная мощ-	тыс. руб.	2705	2785
3. Среднегодовая стоимость ОПФ	тыс. руб.	1249	1276
4. Фактически отработанное время (в среднем на единицу оборудования) за год	ч	3345	3654
5. Плановые потери рабочего времени на ремонт оборудования	% от режимного фонда	7	4

Число выходных и праздничных дней в предыдущем и отчетном годах 110 и 118 дней соответственно, календарных – 365 дней. Режим работы – в две смены.

1. Определите и проанализируйте структуру оборотных средств двух разных предприятий по следующим данным:

Элементы оборотных средств	Стоимость, тыс. руб.	
	1 предприятие	2 предприятие
Производственные запасы	134	287
Незавершенное производство	255	44
Расходы будущих периодов	67	36
Готовая продукция	354	210
Дебиторская задолженность	-	351

2. Норматив оборотных средств в производственных запасах – 1100 тыс. руб., норматив расходов будущих периодов – 100 тыс. руб., план выпуска изделий – 1000 шт., длительность производственного цикла – 50 дней, производственная себестоимость одного изделия – 18 тыс. руб., коэффициент нарастания затрат – 0,7, норма запаса готовой продукции на складе – 7 дней. Определите:

а. норматив оборотных средств в незавершенном производстве;

- b. норматив оборотных средств в готовой продукции;
- c. общий норматив оборотных средств по предприятию.

3. Средняя величина оборотного капитала за квартал – 470 млн.руб. Выручка 589 млн.руб. Определите время и скорость обращения, коэффициент загрузки средств в обороте.

4. Выручка от реализации составила - 770 млн. руб. Среднегодовая стоимость оборотного капитала – 55 млн. руб. Определите экономию оборотного капитала при ускорении оборачиваемости на два оборота в год.

5. Выручка предприятия в первом цехе за июнь составила 1,2 млн. руб., во втором цехе – 1,6 млн. руб., время обращения запасов соответственно – 25 и 22 дня. Определите:  
а) скорость и время обращения запасов по предприятию в целом; б) как изменилась скорость обращения запасов по предприятию, если выручка за месяц выросла на 13%, а средние запасы снизились на 7%?

1. Среднесписочное число работающих на предприятии за отчетный год 4 тыс. человек, в том числе рабочих - 3400, служащих - 600 человек. За истекший год было принято на работу 800 человек, в том числе рабочих - 760, служащих - 40 человек. За тот же год уволено 900 человек, в том числе рабочих – 850, служащих - 50 человек.

Определите:

- a. оборот кадров по приему;
- b. оборот кадров по выбытию;
- c. общий оборот кадров;
- d. коэффициент постоянства кадров.

2. Определить выработку по отдельным изделиям и в целом по всей номенклатуре предприятия, если известно, что цена изделия А составляет 50 р., изделия Б – 80 р., изделия В – 150 р. Объем производства изделия А – 50 000 шт., Б – 150 000 шт., В – 350 000 шт. Численность рабочих составляет 2 690 чел., из которых в производстве изделия А участвует 7 %, Б – 23 %.

### **Самостоятельная работа:**

### **СРО 3 Основные, оборотные средства и трудовые ресурсы предприятия**

1. Дайте определение основным средствам, назовите основные элементы, входящие в их состав.

2. Выявите управленческое значение расчета показателей состояния, движения и эффективности использования основного капитала.

3. Определите аналитическое значение расчета показателей, использования основных средств.

4. Выявите преимущества и недостатки различных методов начисления амортизационных отчислений.

5. Зачем финансовому директору необходима информация об индексах переоценки основных фондов?

6. Что такое оборотный капитал?

7. Выделите признаки классификации оборотного капитала и поясните смысл проведенных группировок видов оборотных средств для целей финансового управления.

8. Назовите стадии кругооборота оборотного капитала и поясните их содержание.

9. В чем заключается экономический смысл показателей обращения оборотного капитала?
10. Поясните сущность методов определения потребности в оборотном капитале, определите их преимущества и недостатки.
11. Каковы методы оптимизации запасов предприятия?
12. Поясните использование информации анализа дебиторской задолженности при обосновании политики взаимоотношений с дебиторами.
13. Приведите возможные варианты формы расчетов с контрагентами.
14. Выделите преимущества и недостатки отдельных видов краткосрочного финансирования.
15. Назовите способы определения потребности в собственном оборотном капитале.
16. Какие показатели характеризуют эффективность использования оборотных средств на предприятии.
17. Дайте определение понятия производительности труда. Какие показатели используются для ее измерения?
18. В чем сущность и задачи нормирования труда?
19. Чем определяется дифференциация в оплате труда?
20. Какие формы и методы оплаты труда применяются на практике?
21. В чем состоит государственное регулирование уровня оплаты труда и занятости?

### Раздел 3 Финансы предприятия

#### Тема 4 «Издержки предприятия»

Издержки производства: понятие и состав. Классификация издержек производства. Постоянные, переменные, средние, валовые и предельные издержки производства. Пути уменьшения издержек производства. Прямые и косвенные затраты. Состав текущих и капитальных затрат предприятия. Состав общепроизводственных, общехозяйственных и коммерческих расходов предприятия. Группировка текущих затрат по экономическим элементам. Группировка текущих затрат по статьям калькуляции. Калькуляция себестоимости продукции. Цеховая, производственная и полная себестоимость.

#### Практическое занятие

#### ПРО 4 Издержки предприятия

1. Определить полную себестоимость изд. А и Б. Выпуск изд. А - 500 ед., затраты на материалы на ед. изд. - 120 руб., основная заработная плата на годовой выпуск - 130 000 руб., дополнительная зарплата - 10%, начисления на заработную плату - 26%. Выпуск изд. Б - 250 ед., затраты на материалы - 380 руб., основная заработная плата - 80 000 руб. Общехозяйственные расходы по изд. А - 50%, по изд. Б - 35% от прямых затрат. Внепроизводственные затраты по изд. А - 5%, по изд. Б - 7% от производственной себестоимости.

2. Определите затраты на 1 руб. товарной продукции по плану и фактически и изменение фактических затрат по сравнению с планом в денежном выражении и в процентах исходя из следующих данных:

Изделия	Выпуск товарной продукции, шт.		Себестоимость единицы продукции, руб.		Цена единицы продукции, руб.
	план	факт.	по плану	факт.	
А	7500	9000	30	28	35
Б	5000	5000	48	46	55

В	4000	4000	75	74	82
---	------	------	----	----	----

## Самостоятельная работа

### СРО 4 Издержки предприятия

1. Что входит в понятие издержек производства?
2. Дайте определение валовой прибыли и валового дохода.
3. Раскройте классификацию затрат на производство продукции.
4. Какие методы калькулирования себестоимости продукции применяют на промышленных предприятиях?
5. В чем состоит зарубежный опыт определения издержек производства?
6. Каковы значение и пути снижения затрат на производство продукции в условиях рыночной экономики?

### Тема 5. Финансовые результаты и финансовое состояние предприятия

Прибыль предприятия; показатели прибыли. Безубыточные объемы производства. Теория оптимального объема выпуска продукции. Производственная программа и объем производства – натуральные и стоимостные показатели, производственная мощность. Показатели финансовой устойчивости и ликвидности. Финансовые результаты деятельности предприятия. Понятие эффективности. Показатели рентабельности. Оценка деловой активности предприятия.

Понятие имущества предприятия. Бухгалтерский баланс как отчет об имуществе предприятия и источниках его финансирования. Основные разделы бухгалтерского баланса. Инфраструктура предприятий. Понятие капитала предприятия. Уставный капитал. Физический и человеческий капитала. Собственный и заемный капитал. Реальный и денежный капитал.

### Практическое занятие

#### ПРО 5 Финансовые результаты и финансовое состояние предприятия

1. Предприятие производит продукцию одного наименования, цена изделия - 18 000 руб., средние переменные расходы составляют 9 000 руб.; общие постоянные расходы - 150 000 тыс. руб. Определить критический объем выпуска и реализации продукции в денежном и натуральном выражении.

2. Определить чистую прибыль предприятия в отчетном году, если известно: валовая прибыль предприятия составила 372 тыс. р., управленческие и коммерческие расходы – 40 тыс. р., внереализационные доходы – 15 тыс. р., внереализационные расходы – 10 тыс. р., операционные доходы – 20 тыс. р., операционные расходы – 17 тыс. р., отложенные налоговые обязательства – 10 тыс. р., отложенные налоговые активы – 37 тыс. р., налог на прибыль – 20 %.

3. Промышленное предприятие приобрело и переработало в товарную продукцию сырья на сумму 2,4 млн руб. с учетом НДС за отчетный квартал. При этом на закупку сырья использован товарный кредит поставщика в размере 0,4 млн руб. сроком на 2 месяца под 18% годовых и банковский кредит на сумму 1,0 млн руб. на 1,5 месяца под 19% годовых. За квартал реализовано возвратных отходов на 0,6 млн руб. Определить материальные затраты предприятия за квартал при учетной ставке ЦБ РФ по кредитам 6% годовых.

1. Имеются данные о деятельности предприятия: валюта баланса равна 9870 тыс. руб., итог раздела "Капитал и резервы" - 5100 тыс. руб., оборотные активы составляют 5530 тыс. руб., краткосрочный кредит - 1200 тыс. руб., материально-производственные запасы - 2800, дебиторская задолженность - 1390 тыс. руб. Краткосрочные обязательства 3900 тыс. руб. Определить: 1) величину собственного оборотного капитала; 2) коэффициент абсолютной ликвидности; 3) коэффициент текущей ликвидности.

2. Определить величину собственного оборотного капитала по данным: оборотные активы составляют 5530 тыс. руб., краткосрочный кредит - 1200 тыс. руб., материально-производственные запасы - 2800, краткосрочные обязательства 3900 тыс. руб.

3. Имеются данные о деятельности предприятия: валюта баланса равна 9870 тыс. руб., итог раздела "Капитал и резервы" - 5100 тыс. руб., оборотные активы составляют 5530 тыс. руб., краткосрочный кредит - 1200 тыс. руб., материально-производственные запасы - 2800, дебиторская задолженность - 1390 тыс. руб. Краткосрочные обязательства 3900 тыс. руб. Определить: 1) коэффициент обеспеченности собственными оборотными средствами; 2) коэффициент обеспеченности запасов собственными оборотными средствами; 3) коэффициент автономии. Полученные результаты сравните с рекомендуемыми нормативными значениями.

4. На основании данных приведенных в таблице рассчитайте относительные коэффициенты ликвидности (текущей, уточненной, абсолютной). Сделайте выводы о платежеспособности и ликвидности предприятия.

Таблица

Группировка активов предприятия по степени убывающей ликвидности и пассивов по степени срочности погашения обязательств

А	на 31 декабря		Пассив	на 31 декабря		Платежный излишек (недостаток) на 31 декабря	
	2015	2016		2015	2016	2015	2016
А1	50980	64249	П1	1044293	1536244	-993313	-1471995
А2	407544	616777	П2	86058	154609	321486	462168
А3	964151	1341967	П3	51102	78497	913049	1263470
П4	529163	613115	П4	770385	866758	-241222	-253643
Итого	1951838	2636108	Итого	1951838	2636108	0	0

4. Для получения указанной в таблице прибыли на фирме организуется прием с показом нового товара. Приглашенные покупают билеты. В затраты включаются расходы: на столы, на питание для одного человека, на оформление билетов. Рассчитайте, сколько должно быть приглашенных и какова должна быть цена билета, чтобы получить прибыль в указанном варианте. (Выберите один из предложенных ниже вариантов.)

Цифры условные

Варианты	Прибыль (руб.)	Затраты (руб.)		
		на столы	на питание для одного человека	на оформление билетов
а	1000	220	40	120
б	2000	240	40	160
в	3000	300	35	200
г	4000	330	30	230
д	5000	400	30	300
е	6000	550	30	350

ж	7000	600	40	400
з	8000	650	45	350
и	9000	700	50	450
к	9500	750	55	550

### Самостоятельная работа

#### СРО 5 Финансовые результаты и финансовое состояние предприятия

1. Что вы понимаете под финансами предприятия?
2. Какие основные функции выполняют финансы предприятия?
3. Что понимается под финансовым состоянием предприятия.
4. Назовите основные показатели, характеризующие финансовое состояние предприятия.
5. Какие показатели, характеризующие ликвидность предприятия?
6. Назовите показатели, характеризующие платежеспособность предприятия.
7. Назовите показатели, характеризующие финансовые результаты. Каковы методы их определения.
8. Каковы критерии и показатели эффективности?
9. Дайте определение имущества предприятия, капитала предприятия.
10. По каким признакам делится капитал предприятия?
11. Назовите основные источники финансирования собственного и заемного капитала и прокомментируйте их значение в деятельности предприятия.
12. Дайте определение основного и оборотного капитала.

#### Тема 6. Понятие и принципы инвестиционной и инновационной деятельности

Понятие инвестиций и инноваций. Особенности инвестиционной деятельности. Оценка эффективности инвестиционных проектов: традиционные и дисконтированные методы оценки. Формы инновационного предпринимательства.

### Практическое занятие

#### ПРО 6 Понятие и принципы инвестиционной и инновационной деятельности

1. Предприятие планирует крупный инвестиционный проект, предусматривающий приобретение основных средств и капитальный ремонт оборудования, а также вложения в оборотные средства по следующей схеме:

- \$130,000 - исходная инвестиция до начала проекта;
- \$25,000 - инвестирование в оборотные средства в первом году;
- \$20,000 - инвестирование в оборотные средства во втором году;
- \$15,000 - дополнительные инвестиции в оборудование на пятом году;
- \$10,000 - затраты на капитальный ремонт на шестом году.

В конце инвестиционного проекта предприятие рассчитывает реализовать оставшиеся основные средства по их балансовой стоимости \$25,000 и высвободить часть оборотных средств стоимостью \$35,000. Результатом инвестиционного проекта должны служить чистые (т.е. после уплаты налогов) денежные доходы, представленные в таблице.

Таблица

## Чистые потоки наличности для проекта по интервалам планирования

(в условных денежных единицах)

1 год	2 год	3 год	4 год	5 год	6 год	7 год	8 год
\$20,000	\$40,000	\$40,000	\$40,000	\$50,000	\$50,000	\$20,000	\$10,000

Необходимо рассчитать чистое современное значение инвестиционного проекта и сделать вывод о его эффективности при условии 12-ти процентной требуемой прибыльности предприятия на свои инвестиции.

**Задача 1.** Проект, требующий инвестиций в размере 160 млн.руб. предполагает получение годового дохода в размере 60 млн.руб. на протяжении пяти лет. Оцените целесообразность такой инвестиции, если процент на капитал составляет- 15%.

**Задача 2.** Анализируются проекты (тыс.руб):

	IC	1 год	2 год
А	-4000	2500	3000
Б	-2000	1200	1500

Ранжируйте проекты по критериям IRR, NPV, если  $r=10\%$ .

**Задача 3.** Анализируются четыре проекта, причем А и В, а также Б и Г взаимоисключающиеся проекты. Составьте возможные комбинации проектов и выберите оптимальную.

	IC	NPV	IRR
А	-600	65	25%
Б	-800	29	14%
В	-400	68	20%
Г	-280	30	9%

### Самостоятельная работа

#### СРО 6 Понятие и принципы инвестиционной и инновационной деятельности

1. Определите сущность инновации и факторы, вызывающие этот процесс.
2. Что такое научно-технический прогресс и как он влияет на деятельность предприятий?
3. Какова на Ваш взгляд роль государства в развитии инноваций?
4. Какими свойствами должны обладать инновации?
5. Дайте характеристику инновационного процесса.
6. Что включает в себя инновационная деятельность?
7. Какие исследования наиболее важны для создания инновации – прикладные или фундаментальные?
8. Перечислите источники инвестиций.
9. Как подразделяются инвестиции по характеру участия в инвестиционном процессе?
10. Как реализуется процесс инвестирования?
11. Перечислите этапы осуществления инвестиционного анализа проекта. Дайте им краткую характеристику.
12. Какими показателями определяется эффективность проекта?
13. Что представляет собой концепция стоимости денег во времени?
14. В чем заключается суть процесса дисконтирования?
15. Что такое инновационное предпринимательство?



16. Типичные проблемы возникающие при реализации инновационного проекта?
17. Что представляет собой рискофирма? Каковы способы зарождения рискофирмы?
18. В чем состоит специфика венчурных фондов?
19. На основе какой стратегии строят свою деятельность высокотехнологичные организации?
20. Какие типы фирм-инкубаторов существуют?
21. Приведите пример крупных американских компаний, создающих специальные фирмы-инкубаторы по выращиванию мелких рискованных фирм.

#### **Раздел IV. Планирование и прогнозирование деятельности предприятия**

##### **Тема 7. Планирование и прогнозирование деятельности предприятия**

Планирование как функция управления предприятием. Функции и задачи планирования. Планирование - необходимость современного хозяйствования. Сущность, роль и виды планирования. Технология и организация планирования. Прогнозирование – начальный этап планирования. Организация плановой работы на предприятии. Этапы планирования. Назначение и характеристика основных и типичных планов предприятия: план сбыта, план производства, план снабжения, план инвестиций, план по труду и заработной плате, финансовый план, общий план предприятия. Бизнес план и методика его составления. Внутрифирменное бюджетирование.

Основные этапы формирования бизнес-планов. Бизнес-план предприятия: назначение и основные разделы. Значение бизнес-плана для создающегося предприятия. Подготовительный этап до составления бизнес-плана. Требования к бизнес-плану. Структура бизнес-плана: цель проекта, характеристика продукта, оценка рынка, план по маркетингу, план по производству, организационный план, юридический план, оценка риска, финансовый план.

#### **Практическое занятие**

##### **ПРО 7 Планирование и прогнозирование деятельности предприятия**

##### **Тест**

1. Оперативные планы предприятия реализуются в форме \_\_\_\_\_ плана.  
(!) текущего  
(?) технико-экономического  
(?) перспективного  
(?) бизнес-плана и инвестиционного
2. Прогнозирование, планирование, организация, мотивация, принятие решений и контроль являются функциями...  
(!) менеджмента  
(?) маркетинга  
(?) стратегического планирования  
(?) финансового планирования
3. Понятие «финансовое планирование» включает...  
(!) разработку альтернативных финансовых показателей и параметров  
(?) разработку стратегических целей деятельности предприятия  
(?) воплощение стратегических целей в форму конкретных финансовых показателей  
(?) определение вариантности развития состояний предприятия на основе сложившихся тенденций

4. Способ исследования причинно-следственных связей заключающийся в изучении явлений от частного к общему называется:
- (!) логической индукцией
  - (?) логической дедукцией
  - (?) систематизацией
5. Если пользоваться методом индукции исследование экономических процессов начинается с ...
- (!) оценки отдельного хозяйственного факта
  - (?) проведения ревизии бухгалтерской отчетности
  - (?) определения основных объектов анализа
  - (?) нахождения оптимальных решений
  - (?) изучения отчетной документации
6. Выделите три основные причины, почему необходимо планировать бизнес?
- (!) бизнес-планирование - обдумывание идеи
  - (!) бизнес-план - рабочий инструмент для принятия решения, контроля и управления
  - (!) бизнес-план - способ сообщения идей заинтересованным инвесторам
  - (?) бизнес-план - средство для получения денег
  - (?) бизнес-план - средство для получения льгот
7. Какие предпосылки должны быть созданы на предприятии для успешного функционирования системы планирования и планово-контрольных расчетов?
- (!) кадровые - готовность руководства
  - (!) организационные - дееспособная организация управления
  - (!) информационные - наличие эффективного инструмента для сбора, переработки и передачи планово-контрольной информации
  - (!) законодательные - наличие законов способствующих развитию экономики в России
  - (!) методические - наличие банка методик для различных отраслей промышленности
8. В каком разделе бизнес-плана будут представлены ожидаемые финансовые результаты (бюджет) проекта?
- (?) в описании производства
  - (!) в финансовом плане
  - (?) в описании предприятия
  - (!) в резюме
9. В каком плановом документе будет отражена прибыльность производственной деятельности?
- (?) в плане продаж
  - (?) в плане производства
  - (!) в плане прибылей и убытков
  - (!) в инвестиционном плане
10. Что такое позиционирующая реклама?
- (?) способ определения рыночной ниши
  - (!) вариант недифференцированной политики
  - (?) вариант дифференцированной рекламной политики
  - (?) способ проникновения в сознание покупателя с помощью рекламы
  - (?) Увеличение вторичного спроса
  - (?) Ответ на потребность потенциального потребителя

Примечание: правильный ответ отмечен знаком (!), а не правильный (?)

## Самостоятельная работа

### СРО 7 Планирование и прогнозирование деятельности предприятия

1. Назовите функции и задачи планирования.
2. Дайте определение понятию планирование.
3. Раскройте сущность, роль и виды планирования.
4. Какова необходимость в планировании в условиях рыночной экономики?
5. Зачем необходимо прогнозирование деятельности предприятия?
6. Перечислите этапы планирования.
7. Дайте краткую характеристику принципам планирования.
8. Каково значение бизнес-плана для создаваемого предприятия?
9. Какова структура бизнес-плана?
10. Насколько важно при составлении бизнес-плана проводить анализ положения дел в отрасли?
11. Что представляет собой раздел бизнес-плана - план маркетинга? Насколько он важен?
12. Какие три основных документа входят в финансовый план? Кратко охарактеризуйте их.
13. Что представляет собой анализ чувствительности?
14. Дайте определение понятию бюджетирование.
15. Какую связь имеет планирование, анализ, контроль и бюджетирование?
16. Перечислите основные виды бюджетов. Дайте им краткую характеристику.
17. Что такое мастер-бюджет?
18. Каково назначение операционного, вспомогательного и специальных бюджетов?
19. Что представляет собой план-факт анализ?
20. Каковы основные требования к бизнес-плану? Каково содержание финансового раздела бизнес-плана?
21. Опишите назначение основных и типичных планов предприятия: план сбыта, план производства, план снабжения, план инвестиций, план по труду и заработной плате, финансовый план, общий план предприятия.
22. Каким образом рассчитывается общая трудоемкость изготовления изделий?
23. Исходя из чего рассчитывается принятое количество оборудования?
24. Что такое первоначальная стоимость основных фондов?
25. В чем заключается разница между списочной и явочной численностью персонала?
26. Исходя из каких соображений выбирается оптимальное транспортное средство?
27. Какова процедура определения площади склада материалов?
28. Что характеризует показатель «максимальный запас ГП»?
29. Каким образом определяется показатель «Амортизационный период»?
30. Чем отличаются основные и оборотные фонды?
31. Какие затраты относятся к прямым, а какие к косвенным?
32. Чем отличаются общепроизводственные, общехозяйственные и внепроизводственные расходы?
33. Опишите процедуру распределения косвенных издержек.
34. Изложите расчет прибыли.
35. Объясните построение графиков потребности в оборотных средствах.
36. Что произойдет с экономическими показателями предприятий, если период реализации сократиться?

37. Что произойдет с экономическими показателями предприятий, если период реализации увеличится?

## Раздел 5 Основы макроэкономики

### Тема 8 Основы макроэкономики

Макроэкономика. Кругооборот доходов и расходов в национальном хозяйстве. ВВП и способы его измерения. Национальный доход. Располагаемый личный доход. Система национального счетоводства (СНС).

Экономический цикл: причины возникновения, характерные черты и периодичность. Макроэкономическая нестабильность и безработица. Роль государства в регулировании экономических циклов: стабилизационная политика.

Деньги и их функции. Понятие и типы денежных систем. Денежная масса и ее структура. Денежные агрегаты. Сущность и формы кредита. Структура современной кредитно-денежной системы. Основные направления кредитно-денежной политики Центрального банка.

Государственный бюджет и его структура. Основные источники доходов и структура расходов государства. Дефицит (профицит) государственного бюджета.

Основные виды налогов. Принципы налогообложения. Кривая Лаффера. Налоговая политика государства. Бюджетно-налоговая политика государства.

Определение инфляции. Причины возникновения инфляции. Социально-экономические последствия инфляции. Инфляция и безработица. Кривая Филлипса. Антиинфляционная политика государства.

Уровень жизни. Потребительская корзина. Прожиточный минимум.

Проблема справедливого распределения в рыночной экономике. Личные и располагаемые доходы. Проблема измерения неравенства в распределении доходов: кривая Лоренца и коэффициент Джини.

Государственная политика перераспределения доходов. Дилемма эффективности и справедливости.

### Практическое занятие

#### ПРО 8 Основы макроэкономики

**Задача 1.** Даны следующие показатели экономики: государственные расходы на товары и услуги – 55; индивидуальные налоги – 35; чистые внутренние частные инвестиции – 40; трансфертные выплаты – 25; косвенные налоги на бизнес – 10; налоги на доходы корпораций – 12; расходы на личное потребление – 218; стоимость потребленного капитала – 10; экспорт – 25; дивиденды – 15; нераспределенная прибыль корпораций – 15; взносы на социальное страхование – 7; импорт – 30.

Используя приведенные данные подсчитайте: ВВП,  $X_n$ ,  $I_n$ , ЧНП, валовую прибыль корпораций, величину личных сбережений.

**Задача 2.** Вычислить номинальный ВВП в году 1 и 2, реальный ВВП года 2, дефлятор ВВП для года, индекс потребительских цен для года 2. Сравните дефлятор ВВП и индекс потребительских цен и объясните их соотношение для данного примера.

Годы	Товар А		Товар В	
	$P$	$Q$	$P$	$Q$
1	100	100	100	100
2	200	200	100	100

## Самостоятельная работа

### СРО 8 Основы макроэкономики

1. Составьте схему кругооборота доходов и расходов в национальном хозяйстве.
2. Изучите методику измерения ВВП различными способами.
3. Законспектируйте методику расчета показателей с использованием системы национального счетоводства (СНС).
4. Классическая теория макроэкономического равновесия.
5. Охарактеризуйте причины и виды экономического цикла
6. Механизм распространения циклических колебаний: эффект мультипликатора-акселератора.
7. Как преодолеть макроэкономическую нестабильность и безработицу.
8. Охарактеризуйте основные функции денег.
9. Составьте формулы основных денежных агрегатов.
10. Сущность и формы кредита.
11. Структура современной кредитно-денежной системы.
12. Основные направления кредитно-денежной политики Центрального банка.
13. Составьте классификацию доходов и расходов государственного бюджета.
14. Что такое дефицит и профицит государственного бюджета.
15. Методы управления государственным долгом.
16. Виды и функции налогов.
17. Принципы налогообложения.
18. В чем смысл кривой Лаффера.
19. Бюджетно-налоговая политика государства.
20. Причины и виды инфляции.
21. Проблемы экономических измерений инфляции.
22. Инфляционные ожидания. Влияние на спрос.
23. Инфляция и безработица.
24. Антиинфляционная политика государства.
25. Составьте систему показателей уровня жизни населения.
26. Проблемы расчета потребительской корзины.
27. Способы определения прожиточного минимума.
28. Проблема измерения неравенства в распределении доходов: кривая Лоренца и коэффициент Джини.
29. Государственная политика перераспределения доходов.
30. Дилемма эффективности и справедливости.

## 4. ПЕРЕЧЕНЬ УЧЕБНОЙ ЛИТЕРАТУРЫ, ИНФОРМАЦИОННЫХ РЕСУРСОВ И ТЕХНОЛОГИЙ

### 4.1. Учебная литература

1. Экономическая теория [Электронный ресурс]: учебник для студентов вузов, обучающихся по экономическим специальностям / А.И. Балашов [и др.]. – Электрон. текстовые данные. – М.: ЮНИТИ-ДАНА, 2014. – 527 с. – Режим доступа: <http://www.iprbookshop.ru/21012>
2. Ефимов О.Н. Экономика предприятия [Электронный ресурс]: учебное пособие / Ефимов О.Н. — Электрон. текстовые данные. — Саратов: Вузовское образование, 2014. — 732 с. — Режим доступа: <http://www.iprbookshop.ru/23085.html>. — ЭБС «IPRbooks»
3. Смелик Р.Г. Экономика предприятия (организации) [Электронный ресурс]: учебник / Смелик Р.Г., Левицкая Л.А. — Электрон. текстовые данные. — Омск: Омский государственный университет им. Ф.М. Достоевского, 2014. — 296 с. — Режим доступа: <http://www.iprbookshop.ru/24961.html>. — ЭБС «IPRbooks»
4. Саталкина, Н.И., Терехова, Г.И., Терехова, Ю.О. Макроэкономика для бакалавров. Учебное пособие. Тамбов. Издательство ФГБОУ ВПО "ТГТУ", 2014. [Электронный ресурс]. – Режим доступа: <http://www.tstu.ru/book/elib/pdf/2014/satalkina.pdf> – Загл. с экрана.
5. Воробьев И.П. Экономика организации предприятия [Электронный ресурс]: курс лекций / Воробьев И.П., Сидорова Е.И. — Электрон. текстовые данные. — Минск: Белорусская наука, 2012. — 408 с. — Режим доступа: <http://www.iprbookshop.ru/29545.html>. — ЭБС «IPRbooks»
6. Восколович Н.А. Экономика, организация и управление общественным сектором [Электронный ресурс]: учебник / Восколович Н.А., Жильцов Е.Н., Еникеева С.Д. — Электрон. текстовые данные. — М.: ЮНИТИ-ДАНА, 2015. — 367 с. — Режим доступа: <http://www.iprbookshop.ru/52596.html>. — ЭБС «IPRbooks»
7. Карабанова О.В. Экономика организации (предприятия) [Электронный ресурс]: Задачи и решения / Карабанова О.В. — Электрон. текстовые данные. — М.: Логос, 2015. — 128 с. — Режим доступа: <http://www.iprbookshop.ru/30549.html>. — ЭБС «IPRbooks»
8. Лихачев М.О. Введение в экономическую теорию. Микроэкономика [Электронный ресурс]: учебно-методическое пособие / М.О. Лихачев. — Электрон. текстовые данные. — М.: Московский педагогический государственный университет, 2017. — 112 с. — 978-5-4263-0520-5. — Режим доступа: <http://www.iprbookshop.ru/72484.html>
9. Якушкин Е.А. Основы экономики [Электронный ресурс]: учебное пособие / Е.А. Якушкин, Т.В. Якушкина. — Электрон. текстовые данные. — Минск: Республиканский институт профессионального образования (РИПО), 2016. — 248 с. — 978-985-503-576-4. — Режим доступа: <http://www.iprbookshop.ru/67705.html>
10. Саталкина, Н.И., Терехова, Г.И., Терехова, Ю.О. Макроэкономика для бакалавров. Учебное пособие. Тамбов. Издательство ФГБОУ ВПО "ТГТУ", 2014. [Электронный ресурс]. – Режим доступа: <http://www.tstu.ru/book/elib/pdf/2014/satalkina.pdf>
11. Анофриков С.П. Экономическая теория. Макроэкономика. Микроэкономика [Электронный ресурс]: практикум / С.П. Анофриков, Т.А. Кулешова, М.В. Облаухова. — Электрон. текстовые данные. — Новосибирск: Сибирский государственный университет телекоммуникаций и информатики, 2014. — 33 с. — 2227-8397. — Режим доступа: <http://www.iprbookshop.ru/55507.html>

### 4.2 Периодическая литература

1. Журнал «Вопросы экономики». [Электронный ресурс]: Режим доступа: <http://www.vopreco.ru/>

2. Газета "Экономика и жизнь". [Электронный ресурс]: Режим доступа: [www.akdi.ru](http://www.akdi.ru)

#### **4.3. Интернет-ресурсы, в том числе современные профессиональные базы данных и информационные справочные системы**

Университетская информационная система «РОССИЯ» <https://uisrussia.msu.ru>

Справочно-правовая система «Консультант+» <http://www.consultant-urist.ru>

Справочно-правовая система «Гарант» <http://www.garant.ru>

База данных Web of Science <https://apps.webofknowledge.com/>

База данных Scopus <https://www.scopus.com>

Портал открытых данных Российской Федерации <https://data.gov.ru>

База открытых данных Министерства труда и социальной защиты РФ <https://rosmintrud.ru/opendata>

База данных Научной электронной библиотеки eLIBRARY.RU <https://elibrary.ru/>

База данных профессиональных стандартов Министерства труда и социальной защиты РФ <http://profstandart.rosmintrud.ru/obshchiy-informatsionnyy-blok/natsionalnyy-reestr-professionalnykh-standartov/>

Базы данных Министерства экономического развития РФ <http://www.economy.gov.ru>

База открытых данных Росфинмониторинга <http://www.fedsfm.ru/opendata>

Электронная база данных «Издательство Лань» <https://e.lanbook.com>

Электронная библиотечная система «IPRbooks» <http://www.iprbookshop.ru>

База данных «Электронно-библиотечная система «ЭБС ЮРАЙТ» <https://www.biblio-online.ru>

База данных электронно-библиотечной системы ТГТУ <http://elib.tstu.ru>

Федеральная государственная информационная система «Национальная электронная библиотека» <https://нэб.рф>

Национальный портал онлайн обучения «Открытое образование» <https://openedu.ru>

Электронная база данных "Polpred.com Обзор СМИ" <https://www.polpred.com>

Официальный сайт Федерального агентства по техническому регулированию и метрологии <http://protect.gost.ru/>

Ресурсы электронной информационно-образовательной среды университета представлены в локальном нормативном акте «Положение об электронной информационно-образовательной среде Тамбовского государственного технического университета».

Электронные образовательные ресурсы, к которым обеспечен доступ обучающихся, в т.ч. приспособленные для использования инвалидами и лицами с ограниченными возможностями здоровья, приведены на официальном сайте университета в разделе «Университет»-«Сведения об образовательной организации»-«Материально-техническое обеспечение и оснащенность образовательного процесса».

Сведения о лицензионном программном обеспечении, используемом в образовательном процессе, представлены на официальном сайте университета в разделе «Образование»-«Учебная работа»-«Доступное программное обеспечение».

## **5. МЕТОДИЧЕСКИЕ УКАЗАНИЯ ДЛЯ ОБУЧАЮЩИХСЯ ПО ОСВОЕНИЮ ДИСЦИПЛИНЫ**

### **Общие рекомендации по изучению дисциплины:**

1. Выделять время для изучения теоретического материала по лекциям и учебной литературе. Самостоятельная работа студентов должна сопровождаться консультациями с преподавателем.
2. Перед практическим занятием подготовить доклад для обсуждения, желательно с использованием мультимедиа технологий, по теме занятия.
3. Система наглядных пособий должна быть разработана преподавателем для демонстрации фрагментов лекций, имеющих особую важность, в том числе: примеры, высокой сложности рисунки, формулы и т. д.
4. В процессе изучения дисциплины студенты должны использовать программные продукты по экономике.

### **Методические рекомендации по подготовке к лекционным занятиям:**

1. Приступая к изучению дисциплины «Основы экономики», студенты должны ознакомиться с учебной программой, учебной, научной и методической литературой, имеющейся в библиотеке ТГТУ, а так же размещенной на электронных ресурсах, к которым подключен университет.
2. Получить рекомендованные учебники и учебно-методические пособия в библиотеке, завести новую тетрадь для конспектирования лекций.
3. В ходе лекционных занятий вести конспектирование учебного материала. Обращать внимание на понятия, формулировки, термины, раскрывающие содержание тех или иных явлений и процессов, научные выводы и практические рекомендации.
4. Если по ходу лекционного занятия возникают вопросы – необходимо задать их преподавателю, с целью уяснения теоретических положений, разрешения спорных вопросов и т.п.
5. По окончании лекционного занятия выделить основные понятия, термины, определения и пр.

### **Методические рекомендации по подготовке к практическим занятиям:**

Практическое (семинарское) занятие подразумевает два вида работ: подготовку сообщения на заданную тему и участие в обсуждении проблемы, затронутой сообщением.

#### **Подготовка устного сообщения к практическому занятию:**

1. Ознакомиться со списком вопросов, которые вынесены на семинарское занятие.
2. Обратиться к рекомендуемой для данного семинара литературе.
3. Прочитать рекомендуемую литературу по выбранному вопросу, написать краткий конспект вопроса, сделать выводы и обобщения.
4. Подготовить презентацию в PowerPoint или иных программах с целью лучшего восприятия информации аудиторией.
5. Отличительной чертой подготовки устного сообщения является более тщательная работа с готовым материалом – лучшая его организация для подачи аудитории.

#### **Подготовка к обсуждению вопросов семинара:**

1. Ознакомиться со списком вопросов, которые вынесены на семинарское занятие.
2. Обратиться к рекомендуемой для данного семинара литературе.
3. Прочитать рекомендуемую литературу по вопросам, написать краткий конспект, сделать выводы и обобщения.

#### **Требования к оформлению устного сообщения:**

1. Устное сообщение оформляется в печатном виде или письменно от руки на листах формата А4. Шрифт - TimesNewRoman, 14 пт. Интервал межстрочный - 1,5 пт. Отступ абзаца – 1 см. Выравнивание текста - по ширине.



2. Сообщение должно занимать по времени не более 5-10 минут.
3. Презентация должна отражать основные моменты сообщения. То, на что необходимо обратить внимание. Так же презентация может содержать структурные схемы, рисунки, таблицы.

**Требования к выступлению с устным сообщением:**

1. Свободно владеть материалом. Вести рассказ, опираясь на презентацию, а не на текст.
2. Уметь объяснить схемы, графики, рисунки и пр., вынесенные на слайды презентации.
3. Уметь ответить на дополнительные вопросы, задаваемые присутствующими студентами и преподавателем.

**Методические рекомендации по организации самостоятельной работы**

1. После каждой лекции внимательно прочитать полученный материал, выделяя для себя основные положения и моменты.
2. Самостоятельно изучить рекомендуемую литературу по вопросам, рассмотренным на занятиях. Составить краткий конспект дополнительного материала.
3. Устно пересказать лекционный и дополнительный материал.
4. Подготовиться к практическому занятию. Оформить отчеты, подготовить сообщение.

*Рекомендации преподавателям:*

- глубокое освоение теоретических аспектов тематики курса, ознакомление, переработку литературных источников; составление списка литературы, обязательной для изучения и дополнительной литературы;
- разработку методики изложения курса: структуры и последовательности изложения материала; составление тестовых заданий, контрольных вопросов;
- разработку методики проведения и совершенствования тематики практических занятий;
- разработка методики самостоятельной работы студентов;
- постоянная корректировка структуры и содержания курса.

*Рекомендации для студентов:*

- обязательное посещение лекций ведущего преподавателя; лекции – основное методическое руководство при изучении дисциплины, наиболее оптимальным образом структурированное и скорректированное на современный материал; в лекции глубоко и подробно, аргументировано и методологически строго рассматриваются главные проблемы темы; в лекции даются необходимые разные подходы к исследуемым проблемам;
- подготовку и активную работу на практических занятиях; подготовка к практическим занятиям включает проработку материалов лекций, рекомендованной учебной литературы.

## 6. МАТЕРИАЛЬНО-ТЕХНИЧЕСКОЕ ОБЕСПЕЧЕНИЕ

По всем видам учебной деятельности в рамках дисциплины используются аудитории, оснащенные необходимым специализированным оборудованием.

Наименование специальных помещений	Оснащенность специальных помещений	Перечень лицензионного программного обеспечения / Реквизиты подтверждающего документа
учебные аудитории для проведения занятий лекционного типа	Мебель: учебная мебель Технические средства обучения: экран, проектор, компьютер	MS Office, Windows / Корпоративные академические лицензии бессрочные Microsoft Open License №47425744, 48248803, 41251589, 46314939, 44964701, 43925361, 45936776, 47425744, 41875901, 41318363, 60102643;
учебные аудитории для проведения занятий семинарского типа, групповых и индивидуальных консультаций, текущего контроля и промежуточной аттестации	Мебель: учебная мебель Технические средства обучения: экран, проектор, компьютер Оборудование:	

Для самостоятельной работы обучающихся предусмотрены помещения, укомплектованные специализированной мебелью, оснащенные компьютерной техникой с возможностью подключения к сети «Интернет» и обеспечением доступа в электронную информационно-образовательную среду университета.

Наименование помещений для самостоятельной работы обучающихся	Оснащенность помещений для самостоятельной работы обучающихся	Перечень лицензионного программного обеспечения / Реквизиты подтверждающего документа
Помещение для самостоятельной работы обучающихся (читальный зал Научной библиотеки)	Мебель: учебная мебель Комплект специализированной мебели: компьютерные столы Оборудование: компьютерная техника с подключением к информационно-коммуникационной сети «Интернет» и доступом в электронную информационно-образовательную среду образовательной организации, веб-камеры, коммуникационное оборудование, обеспечивающее доступ к сети интернет (проводное соединение и беспроводное соединение по технологии Wi-Fi)	Microsoft Windows 7 pro Лицензия №49487340 Microsoft Office 2007 Лицензия №49487340
Помещение для самостоятельной работы обучающихся (ауд. 333/А)	Мебель: учебная мебель Комплект специализированной мебели: компьютерные столы Оборудование: компьютерная техника с подключением к информационно-коммуникационной сети «Интернет» и доступом в электронную информационно-образовательную среду образовательной организации, веб-камеры, коммуникационное оборудование, обеспечивающее доступ к сети интернет (проводное соединение и беспроводное соединение по технологии Wi-Fi)	Microsoft Windows XP Лицензия №44964701 Microsoft Office 2007 Лицензия №44964701

## 7. ТЕКУЩИЙ КОНТРОЛЬ УСПЕВАЕМОСТИ И ПРОМЕЖУТОЧНАЯ АТТЕСТАЦИЯ

Проверка достижения результатов обучения по дисциплине осуществляется в рамках текущего контроля успеваемости и промежуточной аттестации.

### 7.1. Текущий контроль успеваемости

Текущий контроль успеваемости включает в себя мероприятия по оцениванию выполнения заданий на практических занятиях, заданий для самостоятельной работы. Мероприятия текущего контроля успеваемости приведены в таблице 7.1.

Таблица 7.1 – Мероприятия текущего контроля успеваемости

Обозначение	Наименование	Форма контроля
ПР01	Основы теории спроса и предложения.	Семинар, Решение теста и задач
ПР02	Организация производства на предприятиях	Анализ конкретных ситуаций.
ПР03	Основные, оборотные средства и трудовые ресурсы предприятия	Решение задач
ПР04	Издержки предприятия	Решение задач.
ПР05	Финансовые результаты и финансовое состояние предприятия	Решение задач
ПР06	Понятие и принципы инвестиционной и инновационной деятельности	Решение задач
ПР07	Планирование и прогнозирование деятельности предприятия	Семинар. Решение задач
ПР08	Основы макроэкономики	Групповая дискуссия

### 7.2. Промежуточная аттестация

Формы промежуточной аттестации по дисциплине приведены в таблице 7.2.

Таблица 7.2 – Формы промежуточной аттестации

Обозначение	Форма отчетности	Очная	Заочная
Зач01	Зачет	4 семестр	2 курс

## 8. ФОНД ОЦЕНОЧНЫХ СРЕДСТВ

### 8.1. Оценочные средства

Оценочные средства соотнесены с результатами обучения по дисциплине и индикаторами достижения компетенций.

**ИД-1(УК-2)** Знает необходимые для осуществления профессиональной деятельности правовые нормы.

Результаты обучения	Контрольные мероприятия
формулирует базовые экономические понятия,	ПРО 1, ПРО 3
формулирует объективные основы функционирования экономики и поведения экономических агентов	ПРО 2, ПРО 4,
формулирует принципы ценообразования, принцип ограниченной рациональности, принцип альтернативных издержек, принцип изменения ценности денег во времени) основные типы представления информации	ПРО 5, ПРО 6

**ИД-1(УК-10)** Знает основные законы и закономерности функционирования экономики

Результаты обучения	Контрольные мероприятия
формулирует базовые экономические понятия,	ПРО 4
формулирует объективные основы функционирования экономики и поведения экономических агентов, принцип ограниченной рациональности, принцип альтернативных издержек	ПРО 3,

### *Примерные тестовые задания*

#### Тест по ПРО 1

1. Микроэкономика изучает:

- (?) рациональные экономические решения;
- (?) ценообразование;
- (?) оптимальное размещение ресурсов;
- (?) все вышеперечисленное

2. Термин «предельный» в микроэкономике означает:

- (?) небольшое изменение измеряемой экономической величины;
- (?) незначительное изменение измеряемой величины;
- (?) пограничное изменение измеряемой величины;
- (!) дополнительное изменение измеряемой величины.

3. Какой из следующих перечней значений общей полезности иллюстрирует закон убывающей предельной полезности:

- (?) 200;300;400;500;
- (?) 200;450;750;1100;
- (!) 200;250;270;280;
- (?) 200;350;450;600.

4. Закон спроса предполагает:

- (?) превышение предложения над спросом вызовет снижение цен;
- (?) если доходы потребителей растут, они обычно покупают больше товаров;
- (?) кривая спроса обычно имеет отрицательный наклон;

(!) когда цена товара падает, объем планируемых покупок растёт.

5. Рост цен на материалы, необходимые для производства товара, вызовет:

- (?) сдвиг кривой спроса вверх и вправо;
- (!) сдвиг кривой предложения вверх и влево;
- (?) сдвиг кривой спроса и кривой предложения вверх;
- (?) сдвиг кривой предложения вниз и вправо.

6. Если 1%-ное сокращение цены на товар приводит к 2%-ному увеличению объёма спроса на него, то этот спрос:

- (?) Неэластичный;
- (!) Эластичный;
- (?) Единичной эластичности;
- (?) Абсолютно неэластичный;
- (?) Абсолютно неэластичный.

7. Если цена товара неэластичного спроса выросла с 700руб. до 800руб, то выручка:

- (?) Сократилась;
- (!) Выросла;
- (?) Осталась неизменной.

8. Какое из у казанных ниже значений коэффициента эластичности по доходу относится к товарам первой необходимости?

- (?) Меньше 0;
- (!) Больше 0, но меньше 1;
- (?) Больше 1;
- (?) 1;
- (?) Ни одно из приведённых значений.

9. Какое определение цены наиболее применительно к современным условиям хозяйствования:

- (?) денежное выражение стоимости товара
- (?! )это сумма, которую готов заплатить потенциальный потребитель за предложенную продукцию, а продавец согласен продать
- (?) это выражения ценности благ
- (?) определяется как определенное количество денежных единиц
- (?) цена, по которой товар поступает в продажу

10. Ценность товара включает ...

- (?)затраты фирмы и выигрыш покупателя
- (?)затраты фирмы и прибыль фирмы
- (?)выигрыш покупателя и прибыль фирмы
- (!)затраты фирмы, прибыль фирмы и выигрыш покупателя

11. Внутренние факторы ценообразования

- (!)Реклама
- (!)Имидж производителя

(?) Уровень динамики инфляции

(?) Характер конкуренции между производителями

12. При более высоком уровне цены точка безубыточности будет достигнута при:

(!) меньшем объеме производства

(?) неизменном объеме реализации

(?) большем объеме реализации

13. Равновесная цена — цена, при которой равны ...

(!) объем спроса на товар и объем его предложения

(?) прибыль и затраты на производство товара

(?) объем реального производства и потенциальные возможности предприятий

14. Верхняя граница цены определяется ...

(?) суммой постоянных и переменных затрат

(!) спросом

(?) суммой внешних и внутренних издержек

(?) издержками и максимальной прибылью

15. Принцип рационального ведения хозяйства предполагает минимизацию издержек или максимизацию полезности.

(!): Да

(?) Нет

16. Кривая предложения показывает:

(?) при снижении цены на товар растет величина спроса;

(!) с ростом цены товара растет объем предложений;

(?) с падением цены товара снижается предложение;

(?) при снижении издержек производства увеличивается предложение.

17. В каком случае кривая производственных возможностей представлена прямой линией?

(?) в условиях неограниченных ресурсов

(!) в условиях абсолютной заменяемости экономических ресурсов

(?) при ограниченных ресурсах такого быть не может

(?) ни в каком

18. Установите источники экстенсивного пути развития экономической системы

(?) изобретения и научные разработки

(?) новые технологии

(?) повышение квалификации работников

(!) увеличение объема факторов производства

19. Установите источники интенсивного пути развития экономической системы

(?) новые месторождения полезных ископаемых

(!) новые прогрессивные технологии

(?) освоение новых земель

(?) увеличение объема факторов производства

20. Неявные издержки – это:

- (?) бухгалтерские издержки
- (?) экономические издержки
- (?) издержки упущенных возможностей
- (!) альтернативные издержки использования ресурсов, являющихся собственностью фирмы

*Примечание: правильный ответ отмечен знаком (!), а не правильный (?)*

### **Тест по ПРО 3**

1. Основные средства переносят свою стоимость на готовую продукцию...
  - (!) по частям
  - (?) полностью
  - (?) пропорционально реализации продукции
  - (?) пропорционально росту спроса на продукцию
  
2. Фонд, формируемый посредством ежемесячных отчислений и используемый для простого и частично расширенного воспроизводства основных фондов, называется...
  - (!) амортизационный фонд
  - (?) воспроизводственный фонд
  - (?) фонд накопления
  - (?) фонд потребления
  
3. Первоначальная стоимость основных производственных фондов определяется...
  - (!) суммой затрат на приобретение (изготовление), доставку и монтаж
  - (?) затратами на производство фондов в современных условиях
  - (?) разностью между стоимостью основных производственных фондов и суммой их вноса
  - (?) затратами на эксплуатацию производственных фондов
  
4. Стоимость основных производственных фондов по частям включаются в себестоимость...
  - (!) изготавливаемой продукции
  - (?) средства производства
  - (?) предметов труда
  - (?) в заработную плату рабочих
  
5. Стоимость основных производственных фондов по частям включается в себестоимость...
  - (!) изготавливаемой продукции
  - (?) в заработную плату рабочих
  - (?) средства производства
  - (?) предметов труда
  
6. К пассивной части основных средств относятся...
  - (!) здания и сооружения
  - (?) производственные транспортные средства
  - (?) рабочие машины и оборудование
  - (?) станки и оборудование
  
7. Внедрение новых, более прогрессивных и экономически эффективных машин и оборудования характерно для...
  - (!) морального износа второго вида
  - (?) морального износа первого вида

(?) любого вида износа

(?) физического износа

8. Для анализа процесса воспроизводства основных фондов применяют показатель-коэффициент...

(!) выбытия

(?) сменности

(?) загрузки

(?) использования металла

9. Интенсивное улучшение использования основных производственных фондов предполагает...

(!) увеличение степени загрузки оборудования в единицу времени

(?) сокращение целодневных простоев оборудования

(?) увеличение времени работы установленного и действующего оборудования

(?) повышение удельного веса действующего оборудования в составе всего оборудования

10. Предприятие повысило коэффициент сменности работы оборудования, при этом показатель фондоотдачи...

(!) повысится

(?) не зависит от изменения коэффициента сменности

(?) понизится

(?) останется без изменения

11. В состав нормируемых оборотных средств включаются...

(!) товарно-материальные ценности

(?) незавершенное строительство

(?) денежные средства в кассе предприятия и на счетах в банке

(?) средства в расчетах

12. Под структурой оборотных средств понимается...

(!) соотношение их отдельных элементов во всей совокупности оборотных средств

(?) натуральный состав оборотных фондов

(?) сегментация оборотных средств

(?) стоимостное выражение элементов оборотных средств

13. Критерием оценки эффективности управления оборотными средствами служит...

(!) фактор времени

(?) объем произведенной продукции

(?) сегментация оборотных средств

(?) прибыль предприятия

14. В состав нормируемых оборотных средств включаются...

(!) товарно-материальные ценности

(?) денежные средства в кассе предприятия и на счетах в банке

(?) незавершенное строительство

(?) средства в расчетах

15. В состав оборотных производственных фондов предприятия входят материально-вещественные элементы...

(!) производственные запасы сырья, материалов, полуфабрикатов, покупных изделий, запасных частей, топлива, незавершенное производства, расходы будущих периодов



- (?) станки, агрегаты
- (?) готовая продукция, денежные средства в кассе, на расчетном счету предприятия
- (?) прибыль предприятия, задолженность поставщикам

16. Оборотные производственные фонды предприятия НЕ включают в себя:

- (!) инструменты и приспособления
- (?) производственные запасы
- (?) незавершенное производство и полуфабрикаты собственного производства;
- (?) расходы будущих периодов

17. Выручка от реализации продукции за отчетный год 330 тыс.руб., величина оборотных средств на начало года составляла 50 тыс.руб., на конец года 60 тыс.руб. Коэффициент оборачиваемости оборотных средств составил \_\_\_ оборотов.

- (!) 6
- (?) 6,6
- (?) 6,2
- (?) 5,5

18. Определение минимальной потребности предприятия в оборотных средствах, обеспечивающих нормальный ход производства и реализации продукции, является целью \_\_\_\_\_ оборотных средств.

- (!) нормирования
- (?) планирования
- (?) рентабельности
- (?) обращения

19. Темп роста выручки от продажи продукции составил 110,6%, темп роста величины оборотных средств – 106,2%. При прочих равных условиях эффективность использования оборотных средств (коэффициент оборачиваемости)...

- (!) увеличилась
- (?) осталась без изменения
- (?) уменьшилась в 1,3 раза
- (?) уменьшилась

20. В состав оборотных производственных фондов предприятия входят материально-вещественные элементы...

- (!) производственные запасы сырья, материалов, полуфабрикатов, покупных изделий, запасных частей, топлива, незавершенное производство, расходы будущих периодов
- (?) станки, агрегаты
- (?) готовая продукция, денежные средства в кассе, на расчетном счету
- (?) прибыль предприятия, задолженность поставщикам

21. Не использованные ранее реальные возможности трудовых ресурсов на предприятии, называются...

- (!) резервами роста производительности труда
- (?) факторами трудоемкости
- (?) причинами изменения производительности труда
- (?) факторами изменения производительности труда

22. Условием применения повременной оплаты труда является...

- (!) невозможность точного учета выполняемых работ
- (?) необходимость стимулировать рабочих в увеличении выработки продукции

- (?) наличие ограниченной номенклатуры работ  
(?) наличие количественных показателей работы, непосредственно зависящих от конкретного работника
23. Сдельная расценка – это...
- (!) оплата труда за единицу продукции  
(?) оплата труда за единицу рабочего времени  
(?) показатель, отражающий затраты времени работника  
(?) показатель, отражающий уровень профессиональной подготовки работника
24. Показатель, рассчитываемый отношением числа работников, уволенных за нарушение трудовой дисциплины и по собственному желанию к среднесписочному числу, - коэффициент...
- (!) текучести  
(?) обновления  
(?) выбытия  
(?) оборачиваемости
25. Из фонда оплаты труда на предприятии осуществляется выплата...
- (!) заработной платы и выплат социального характера  
(?) заработной платы работников  
(?) заработной платы из единого социального налога  
(?) тарифной заработной платы
26. Качественным показателем, характеризующим персонал предприятия, является...
- (!) квалификация работников  
(?) коэффициент принятия кадров  
(?) текучесть персонала  
(?) среднесписочная численность персонала
27. Оплата труда за единицу работы представляет собой...
- (!) сдельную расценку  
(?) тарифную ставку  
(?) основную заработную плату  
(?) дополнительную заработную плату
28. Внутренняя мотивация труда представляет собой процесс...
- (!) формирования у работников побуждений, сочетающих личные интересы с интересами предприятия  
(?) передачи полномочий от вышестоящих работников на более низкий уровень  
(?) обеспечения прогрессивной системы оплаты труда  
(?) зависимости между стажем работы сотрудников и их зарплатой
29. Не использованные ранее реальные возможности экономии трудовых ресурсов на предприятии, называются...
- (!) резервами роста производительности труда  
(?) причинами изменения производительности труда  
(?) факторами производительности труда  
(?) факторами трудоемкости
30. Основными факторами реального роста производительности труда на фирме являются...
-

- (!) повышение технического уровня производства, совершенствование управления и организации производства
- (?) увеличение количества персонала предприятия
- (?) увеличение заработной платы работников
- (?) делегирование полномочий, авторитарный стиль управления

Примечание: правильный ответ отмечен знаком (!), а не правильный (?)

#### Тест по ПРО 4

1. Издержки – это:

- (!) денежное выражение затрат производственных факторов, необходимых для осуществления предприятием своей деятельности
- (?) затраты на производство и реализацию продукции
- (?) затраты на расширение и обновление производства

2. Внутренние издержки фирмы имеют:

- (!) неявный характер
- (?) явный характер
- (?) постоянный характер

3. Себестоимость продукции (работ, услуг) представляет собой стоимостную оценку:

- (!) используемых в процессе производства продукции (работ, услуг) природных ресурсов, сырья, материалов, топлива, энергии, основных фондов, трудовых ресурсов, а также других затрат на ее производство и реализацию
- (?) затраты основных и оборотных средств во всем производстве
- (?) общую стоимость выполненных работ

4. Затраты, образующие себестоимость, по экономическому содержанию группируются по следующим элементам:

- (!) материальные затраты, затраты на оплату труда, единый социальный налог, амортизация основных фондов, прочие затраты
- (?) основным и оборотным
- (?) экономическим издержкам

5. Назовите отличие группировки затрат по статьям калькуляции от группировки затрат по экономическим элементам:

- (!) оба ответа верные
- (?) позволяет определить себестоимость единицы продукции
- (?) позволяет определить общую себестоимость выпуска

6. Затраты, образующие себестоимость, по экономическим элементам группируются по следующим элементам:

- (!) материальные затраты, затраты на оплату труда, единый социальный налог, амортизация основных фондов, прочие затраты
- (?) основным и оборотным
- (?) экономическим издержкам

7. Определите отличие в отнесении на себестоимость продукции прямых и косвенных затрат:

- (!) прямые полностью включаются в себестоимость, а косвенные распределяются пропорционально выбранной базе

- (?) косвенные полностью включаются в себестоимость, а прямые распределяются пропорционально выбранной базе  
(?) ни один ответ не верный

8. Затраты на содержание и эксплуатацию здания управления относятся к \_\_\_\_\_ расходам  
(!) общехозяйственным  
(?) общезаводским  
(?) цеховым  
(?) производственным

9. Большая доля амортизации в структуре себестоимости соответствует \_\_\_\_\_ производству  
(!) фондоемкому  
(?) материалоемкому  
(?) энергоемкому  
(?) трудоемкому

10. В производственную себестоимость не входит статья затрат...  
(!) коммерческие расходы  
(?) заработная плата производственных рабочих  
(?) затраты на топливо и электроэнергию  
(?) расходы на содержание и эксплуатацию оборудования

Примечание: правильный ответ отмечен знаком (!), а не правильный (?)

### Тест по ПРО 5

1. Если темпы роста выручки меньше темпов роста активов, это свидетельствует о:  
(?) Повышении отдачи активов  
(?) Повышении финансовой устойчивости  
(!) Снижении отдачи активов

(?) Снижении финансовой устойчивости

2. Если темпы роста прибыли выше темпов роста выручки, это свидетельствует о:

- (!) Повышении рентабельности активов  
(?) Повышении рентабельности продаж  
(?) Снижении рентабельности продаж  
(?) Снижении фондоотдачи

3. К абсолютным показателям финансовых результатов хозяйственной деятельности предприятия, отражаемым в финансовой отчетности относятся:

- (!) Валовая прибыль  
(!) Прибыль (убыток) от продаж  
(!) Прибыль до налогообложения  
(?) Рентабельность собственного капитала

4. Коммерческие и управленческие расходы можно отнести к:

- (?) Переменным  
(!) Прямым

(!) Условно- постоянным

5. Конечный финансовый результат деятельности предприятия отражает:

- (?) Валовый доход
- (?) Прибыль (убыток) от продаж
- (?) Прибыль до налогообложения
- (!) Чистая прибыль

6. Рентабельность продаж определяется как отношение:

- (!) Прибыли от продаж продукции к выручке от продаж
- (?) Прибыли от продаж продукции к численности работников
- (?) Среднегодовой стоимости активов к прибыли от продаж продукции

7. Рентабельность собственного капитала определяется как отношение:

- (?) Средней стоимости собственного капитала к чистой прибыли
- (!) Чистой прибыли к средней стоимости собственного капитала
- (?) Чистой прибыли к себестоимости продукции

8. Считается благоприятной тенденцией, если в структуре активов удельный вес оборотных активов:

- (?) Остается неизменным
- (!) Увеличивается
- (?) Уменьшается

9. Какие факторы влияют на изменение фондоотдачи?

- (!) +активная часть основных фондов
- (?) среднесписочная численность
- (!) +выпуск продукции
- (?) выработка

10. Что показывает рост материально-производственных запасов и товаров?

- (?) снижение производственного потенциала предприятия
- (?) эффективную инвестиционную политику
- (!) наращивание производственного потенциала
- (?) снижение эффективности производства

### Тест по ПРО 6

1. Особенностью венчурного предпринимательства является...

- (!) высокий риск осуществления инвестиций
- (?) длительность жизненного цикла организации
- (?) подчиненность крупным предприятиям
- (?) деятельность только на основе заемного капитала

2. К методу материального стимулирования инновационной деятельности работников предприятия относятся...

- (!) премирование изобретений
- (?) премирование за внеурочную работу
- (?) премирование за работу без брака
- (?) увеличение заработной платы

3. Проект является эффективным, если чистый дисконтированный доход...

- (!) > 0
- (?) > 1
- (?) < 0
- (?) < 1

4. Процесс дисконтирования представляет собой...

- (!) приведение денежного потока инвестиционного проекта к единому моменту времени
- (?) наращение денежного потока инвестиционного проекта к единому моменту времени
- (?) определение ожидаемых денежных поступлений от предлагаемого проекта
- (?) исчисление суммы будущего дохода при вложении средств в инвестиционный проект

5. Инновация – это:

- (!) нововведение
- (?) изобретение
- (?) новый экономический закон
- (?) ни один ответ не верен

6. Состояние инвестиционного рынка характеризуют?

- (?) Цена капитала
- (?) Конкуренция и монополия
- (!) Спрос и предложение

7. Инвестиционный рынок состоит из?

- (?) Фондового и денежного рынков
- (?) Рынка недвижимости и рынка научно-технических новаций
- (?) Промышленных объектов, акций, депозитов и лицензий
- (!) Рынка объектов реального инвестирования, рынка объектов финансового инвестирования и рынка объектов инновационных инвестиций

8. Степень активности инвестиционного рынка характеризуют?

- (?) Спрос
- (?) Предложение
- (!) Рыночная конъюнктура (соотношение спроса и предложения)

9. Изучение конъюнктуры инвестиционного рынка включает?

- (?) Наблюдение за текущей активностью (мониторинг показателей спроса, предложения)
- (?) Анализ текущей конъюнктуры
- (!) Прогнозирование конъюнктуры рынка

10. Прогнозирование конъюнктуры инвестиционного рынка включает?

- (!) Исследование изменений факторов, влияющих на развитие инвестиционного рынка
- (?) Анализ показателей в ретроспективном периоде
- (?) Выявление отраслей, вызывающих наибольший инвестиционный интерес с точки зрения эффективности инвестируемого капитала

Примечание: правильный ответ отмечен знаком (!), а не правильный (?)

**ИД-2 (УК-2)** Умеет определять круг задач в рамках избранных видов профессиональной деятельности, планировать собственную деятельность исходя из имеющихся ресурсов; соотносить главное и второстепенное, решать поставленные задачи в рамках избранных видов профессиональной деятельности.

Результаты обучения	Контрольные мероприятия
умеет осуществлять анализ поставленной цели развития хозяйствующего субъекта;	ПРО 7
умеет оптимизировать ресурсы для реализации проекта;	ПРО 3,
умеет пользоваться нормативно-правовой документацией в сфере профессиональной деятельности	ПРО 6

**ИД-2 (УК-10)** Умеет применять экономические знания при выполнении практических задач; принимать обоснованные экономические решения в различных областях жизнедеятельности

Результаты обучения	Контрольные мероприятия
умеет осуществлять анализ поставленной цели развития хозяйствующего субъекта;	ПРО 6
умеет оптимизировать ресурсы для реализации проекта;	ПРО 4,

### Примерные тестовые задания

#### Тест по ПРО 7

- Оперативные планы предприятия реализуются в форме \_\_\_\_\_ плана.
  - (!) текущего
  - (?) технико-экономического
  - (?) перспективного
  - (?) бизнес-плана и инвестиционного
- Прогнозирование, планирование, организация, мотивация, принятие решений и контроль являются функциями...
  - (!) менеджмента
  - (?) маркетинга
  - (?) стратегического планирования
  - (?) финансового планирования
- Понятие «финансовое планирование» включает...
  - (!) разработку альтернативных финансовых показателей и параметров
  - (?) разработку стратегических целей деятельности предприятия
  - (?) воплощение стратегических целей в форму конкретных финансовых показателей
  - (?) определение вариантности развития состояний предприятия на основе сложившихся тенденций
- Способ исследования причинно-следственных связей заключающийся в изучении явлений от частного к общему называется:
  - (!) логической индукцией
  - (?) логической дедукцией
  - (?) систематизацией
- Если пользоваться методом индукции исследование экономических процессов начинается с ...
  - (!) оценки отдельного хозяйственного факта
  - (?) проведения ревизии бухгалтерской отчетности
  - (?) определения основных объектов анализа
  - (?) нахождения оптимальных решений

(?) изучения отчетной документации

6. Выделите три основные причины, почему необходимо планировать бизнес?

- (!) бизнес-планирование - обдумывание идеи
- (!) бизнес-план - рабочий инструмент для принятия решения, контроля и управления
- (!) бизнес-план - способ сообщения идей заинтересованным инвесторам
- (?) бизнес-план - средство для получения денег
- (?) бизнес-план - средство для получения льгот

7. Какие предпосылки должны быть созданы на предприятии для успешного функционирования системы планирования и планово-контрольных расчетов?

- (!) кадровые - готовность руководства
- (!) организационные - дееспособная организация управления
- (!) информационные - наличие эффективного инструмента для сбора, переработки и передачи планово-контрольной информации
- (!) законодательные - наличие законов способствующих развитию экономики в России
- (!) методические - наличие банка методик для различных отраслей промышленности

8. В каком разделе бизнес-плана будут представлены ожидаемые финансовые результаты (бюджет) проекта?

- (?) в описании производства
- (!) в финансовом плане
- (?) в описании предприятия
- (!) в резюме

9. В каком плановом документе будет отражена прибыльность производственной деятельности?

- (?) в плане продаж
- (?) в плане производства
- (!) в плане прибылей и убытков
- (!) в инвестиционном плане

10. Что такое позиционирующая реклама?

- (?) способ определения рыночной ниши
- (!) вариант недифференцированной политики
- (?) вариант дифференцированной рекламной политики
- (?) способ проникновения в сознание покупателя с помощью рекламы
- (?) Увеличение вторичного спроса
- (?) Ответ на потребность потенциального потребителя

11. Миссия должна отражать:

- (?) круг удовлетворяемых потребностей
- (?) характеристику продукции
- (!) перспективы роста бизнеса
- (?) все перечисленное

12. Выберите направленность цели рекламы - придание деятельности компании национального характера:

- (?) стимулирование покупок товаров компании
- (?) понимание общественностью усилий компании по защите интересов граждан
- (!) общенациональное признание в стране и за рубежом
- (?) признание деятельности компании партнерами и собственным персоналом



13. Стоит ли отстаивать необходимость реализации проекта, если в результате анализа установлено, что  $NPV > 0$ ,  $PI > 1$ ,  $IRR >$  ставки дисконтирования (цены капитала)?

- (?) недостаточно информации
- (!) да
- (?) нет

14. Какие разделы включены в структуру бизнес-плана.

- (!) резюме
- (?) социальный план
- (!) организационный план
- (?) план по страхованию сотрудников
- (!) план маркетинга
- (?) культурный план
- (!) финансовый план

15. Какие критерии необходимо проанализировать при составлении резюме.

- (!) цель бизнеса
- (!) возможности бизнеса
- (?) точка безубыточности
- (!) конкурентные преимущества
- (?) оргструктура

16. Оргструктура регулирует:

- (!) разделение задач по отделениям
- (?) интересы владельцев
- (?) компетентность в решении определенных проблем
- (!) общее взаимодействие всех элементов
- (?) конкурентные преимущества

17. Какой раздел бизнес-плана дает возможность оценить весь проект:

- (!) резюме
- (?) план менеджмента
- (?) финансовые планы

18. Что входит в план маркетинга:

- (!) анализ рынка
- (?) информация о фирме;
- (?) цель создания предприятия

19. В каком плане указывают руководящий состав, организационную структуру, системы вознаграждения и обучения на предприятии

- (?) резюме;
- (?) план маркетинга
- (!) организационный план

20. Что включают в себя финансовый план:

- (?) прогноз прибылей и убытков.
- (!) баланс
- (!) движение денежных средств
- (?) анализ поставщиков
- (!) инвестиционный план

Примечание: правильный ответ отмечен знаком (!), а не правильный (?)

### Тест по ПРО 3

1. Основные средства переносят свою стоимость на готовую продукцию...
  - (!) по частям
  - (?) полностью
  - (?) пропорционально реализации продукции
  - (?) пропорционально росту спроса на продукцию
  
2. Фонд, формируемый посредством ежемесячных отчислений и используемый для полного и частично расширенного воспроизводства основных фондов, называется...
  - (!) амортизационный фонд
  - (?) воспроизводственный фонд
  - (?) фонд накопления
  - (?) фонд потребления
  
3. Первоначальная стоимость основных производственных фондов определяется...
  - (!) суммой затрат на приобретение (изготовление), доставку и монтаж
  - (?) затратами на производство фондов в современных условиях
  - (?) разностью между стоимостью основных производственных фондов и суммой их вноса
  - (?) затратами на эксплуатацию производственных фондов
  
4. Стоимость основных производственных фондов по частям включаются в себестоимость...
  - (!) изготавливаемой продукции
  - (?) средства производства
  - (?) предметов труда
  - (?) в заработную плату рабочих
  
5. Стоимость основных производственных фондов по частям включается в себестоимость...
  - (!) изготавливаемой продукции
  - (?) в заработную плату рабочих
  - (?) средства производства
  - (?) предметов труда
  
6. К пассивной части основных средств относятся...
  - (!) здания и сооружения
  - (?) производственные транспортные средства
  - (?) рабочие машины и оборудование
  - (?) станки и оборудование
  
7. Внедрение новых, более прогрессивных и экономически эффективных машин и оборудования характерно для...
  - (!) морального износа второго вида
  - (?) морального износа первого вида
  - (?) любого вида износа
  - (?) физического износа

8. Для анализа процесса воспроизводства основных фондов применяют показатель-коэффициент...

- (!) выбытия
- (?) сменности
- (?) загрузки
- (?) использования металла

9. Интенсивное улучшение использования основных производственных фондов предполагает...

- (!) увеличение степени загрузки оборудования в единицу времени
- (?) сокращение целодневных простоев оборудования
- (?) увеличение времени работы установленного и действующего оборудования
- (?) повышение удельного веса действующего оборудования в составе всего оборудования

10. Предприятие повысило коэффициент сменности работы оборудования, при этом показатель фондоотдачи...

- (!) повысится
- (?) не зависит от изменения коэффициента сменности
- (?) понизится
- (?) останется без изменения

11. В состав нормируемых оборотных средств включаются...

- (!) товарно-материальные ценности
- (?) незавершенное строительство
- (?) денежные средства в кассе предприятия и на счетах в банке
- (?) средства в расчетах

12. Под структурой оборотных средств понимается...

- (!) соотношение их отдельных элементов во всей совокупности оборотных средств
- (?) натуральный состав оборотных фондов
- (?) сегментация оборотных средств
- (?) стоимостное выражение элементов оборотных средств

13. Критерием оценки эффективности управления оборотными средствами служит...

- (!) фактор времени
- (?) объем произведенной продукции
- (?) сегментация оборотных средств
- (?) прибыль предприятия

14. В состав нормируемых оборотных средств включаются...

- (!) товарно-материальные ценности
- (?) денежные средства в кассе предприятия и на счетах в банке
- (?) незавершенное строительство
- (?) средства в расчетах

15. В состав оборотных производственных фондов предприятия входят материально-вещественные элементы...

- (!) производственные запасы сырья, материалов, полуфабрикатов, покупных изделий, запасных частей, топлива, незавершенное производства, расходы будущих периодов
- (?) станки, агрегаты
- (?) готовая продукция, денежные средства в кассе, на расчетном счету предприятия
- (?) прибыль предприятия, задолженность поставщикам

16. Оборотные производственные фонды предприятия НЕ включают в себя:

- (!) инструменты и приспособления
- (?) производственные запасы
- (?) незавершенное производство и полуфабрикаты собственного производства;
- (?) расходы будущих периодов

17. Выручка от реализации продукции за отчетный год 330 тыс.руб., величина оборотных средств на начало года составляла 50 тыс.руб., на конец года 60 тыс.руб. Коэффициент оборачиваемости оборотных средств составил \_\_\_ оборотов.

- (!) 6
- (?) 6,6
- (?) 6,2
- (?) 5,5

18. Определение минимальной потребности предприятия в оборотных средствах, обеспечивающих нормальный ход производства и реализации продукции, является целью \_\_\_\_\_ оборотных средств.

- (!) нормирования
- (?) планирования
- (?) рентабельности
- (?) обращения

19. Темп роста выручки от продажи продукции составил 110,6%, темп роста величины оборотных средств – 106,2%. При прочих равных условиях эффективность использования оборотных средств (коэффициент оборачиваемости)...

- (!) увеличилась
- (?) осталась без изменения
- (?) уменьшилась в 1,3 раза
- (?) уменьшилась

20. В состав оборотных производственных фондов предприятия входят материально-вещественные элементы...

- (!) производственные запасы сырья, материалов, полуфабрикатов, покупных изделий, запасных частей, топлива, незавершенное производство, расходы будущих периодов
- (?) станки, агрегаты
- (?) готовая продукция, денежные средства в кассе, на расчетном счету
- (?) прибыль предприятия, задолженность поставщикам

21. Не использованные ранее реальные возможности трудовых ресурсов на предприятии, называются...

- (!) резервами роста производительности труда
- (?) факторами трудоемкости
- (?) причинами изменения производительности труда
- (?) факторами изменения производительности труда

22. Условием применения повременной оплаты труда является...

- (!) невозможность точного учета выполняемых работ
- (?) необходимость стимулировать рабочих в увеличении выработки продукции
- (?) наличие ограниченной номенклатуры работ
- (?) наличие количественных показателей работы, непосредственно зависящих от конкретного работника

23. Сдельная расценка – это...

- (!) оплата труда за единицу продукции
- (?) оплата труда за единицу рабочего времени
- (?) показатель, отражающий затраты времени работника
- (?) показатель, отражающий уровень профессиональной подготовки работника

24. Показатель, рассчитываемый отношением числа работников, уволенных за нарушение трудовой дисциплины и по собственному желанию к среднесписочному числу, - коэффициент...

- (!) текучести
- (?) обновления
- (?) выбытия
- (?) оборачиваемости

25. Из фонда оплаты труда на предприятии осуществляется выплата...

- (!) заработной платы и выплат социального характера
- (?) заработной платы работников
- (?) заработной платы из единого социального налога
- (?) тарифной заработной платы

26. Качественным показателем, характеризующим персонал предприятия, является...

- (!) квалификация работников
- (?) коэффициент принятия кадров
- (?) текучесть персонала
- (?) среднесписочная численность персонала

27. Оплата труда за единицу работы представляет собой...

- (!) сдельную расценку
- (?) тарифную ставку
- (?) основную заработную плату
- (?) дополнительную заработную плату

28. Внутренняя мотивация труда представляет собой процесс...

- (!) формирования у работников побуждений, сочетающих личные интересы с интересами предприятия
- (?) передачи полномочий от вышестоящих работников на более низкий уровень
- (?) обеспечения прогрессивной системы оплаты труда
- (?) зависимости между стажем работы сотрудников и их зарплатой

29. Не использованные ранее реальные возможности экономии трудовых ресурсов на предприятии, называются...

- (!) резервами роста производительности труда
- (?) причинами изменения производительности труда
- (?) факторами производительности труда
- (?) факторами трудоемкости

30. Основными факторами реального роста производительности труда на фирме являются...

- (!) повышение технического уровня производства, совершенствование управления и организации производства
- (?) увеличение количества персонала предприятия

- (?) увеличение заработной платы работников
- (?) делегирование полномочий, авторитарный стиль управления

Примечание: правильный ответ отмечен знаком (!), а не правильный (?)

#### Тест по ПРО 4

1. Издержки – это:

- (!) денежное выражение затрат производственных факторов, необходимых для осуществления предприятием своей деятельности
- (?) затраты на производство и реализацию продукции
- (?) затраты на расширение и обновление производства

2. Внутренние издержки фирмы имеют:

- (!) неявный характер
- (?) явный характер
- (?) постоянный характер

3. Себестоимость продукции (работ, услуг) представляет собой стоимостную оценку:

- (!) используемых в процессе производства продукции (работ, услуг) природных ресурсов, сырья, материалов, топлива, энергии, основных фондов, трудовых ресурсов, а также других затрат на ее производство и реализацию
- (?) затраты основных и оборотных средств во всем производстве
- (?) общую стоимость выполненных работ

4. Затраты, образующие себестоимость, по экономическому содержанию группируются по следующим элементам:

- (!) материальные затраты, затраты на оплату труда, единый социальный налог, амортизация основных фондов, прочие затраты
- (?) основным и оборотным
- (?) экономическим издержкам

5. Назовите отличие группировки затрат по статьям калькуляции от группировки затрат по экономическим элементам:

- (!) оба ответа верные
- (?) позволяет определить себестоимость единицы продукции
- (?) позволяет определить общую себестоимость выпуска

6. Затраты, образующие себестоимость, по экономическим элементам группируются по следующим элементам:

- (!) материальные затраты, затраты на оплату труда, единый социальный налог, амортизация основных фондов, прочие затраты
- (?) основным и оборотным
- (?) экономическим издержкам

7. Определите отличие в отнесении на себестоимость продукции прямых и косвенных затрат:

- (!) прямые полностью включаются в себестоимость, а косвенные распределяются пропорционально выбранной базе
- (?) косвенные полностью включаются в себестоимость, а прямые распределяются пропорционально выбранной базе
- (?) ни один ответ не верный

8. Затраты на содержание и эксплуатацию здания управления относятся к \_\_\_\_\_  
расходам  
(!)общехозяйственным  
(?)общезаводским  
(?)цеховым  
(?)производственным

9. Большая доля амортизации в структуре себестоимости соответствует \_\_\_\_\_  
производству  
(!)фондоемкому  
(?)материалоемкому  
(?)энергоемкому  
(?)трудоемкому

10. В производственную себестоимость не входит статья затрат...  
(!)коммерческие расходы  
(?)заработная плата производственных рабочих  
(?)затраты на топливо и электроэнергию  
(?)расходы на содержание и эксплуатацию оборудования

Примечание: правильный ответ отмечен знаком (!), а не правильный (?)

### Тест по ПРО 6

1. Предприятие получает прибыль при условии, если...  
(?) выручка равна нулю  
(?) выручка равна себестоимости  
(!) себестоимость ниже выручки  
(?) цена диктуется государством
2. Гражданин вправе заниматься предпринимательской деятельностью...  
(?) с момента государственной регистрации договора покупки офисного помещения  
(?) с момента сдачи экзамена по предпринимательскому праву  
(!) с момента государственной регистрации в качестве индивидуального предпринимателя  
теля  
(?) с момента написания бизнес-плана
3. Коммерческими организациями признаются...  
(?) акционерные общества и организации, не имеющие извлечение прибыли в качестве основной цели своей деятельности  
(?) общества с ограниченной ответственностью и другие организации, преследующие извлечение прибыли в качестве основной цели своей деятельности  
(?) индивидуальные предприниматели  
(!) хозяйственные общества и товарищества
4. Субъектами малого предпринимательства признаются физические лица...  
(?) достигшие 18-летнего возраста  
(?) занимающиеся предпринимательской деятельностью без образования юридического лица  
(?) работающие в производственных кооперативах  
(!) ведущие предпринимательскую деятельность небольших фирм, формально не входящих в объединения.

5. Начало действия трудового договора считается законным...
- (?) через 5 дней после подписания
  - (!) с момента заключения
  - (?) после государственной регистрации
  - (?) с момента провозглашения трудового договора
6. Срок испытания при принятии на работу не может превышать...
- (?) 20 дней
  - (?) две недели
  - (?) в зависимости от сферы деятельности 1-3 месяца
  - (!) 3 месяца
7. Трудовой договор может прекратиться по инициативе...
- (!) собственника, работника, профсоюза
  - (?) собственника, работника, сотрудников милиции
  - (?) работника, членов его семьи
  - (?) профсоюзного органа, начальника отдела кадров
8. Работник должен предупредить администрацию об увольнении...
- (?) за 1 месяц до увольнения
  - (!) за две недели до увольнения
  - (?) за 1 неделю до увольнения
  - (?) за три дня до увольнения
9. Время, в течение которого работник свободен от выполнения трудовых обязанностей и которое он может использовать по своему усмотрению — это...
- (?) рабочее время
  - (!) время отдыха
  - (?) время обучения
  - (?) выходной
10. Для работников, работающих в холодное время года предоставляется...
- (!) специальный перерыв для обогрева и отдыха
  - (?) дополнительный отпуск
  - (?) повышение заработной платы
  - (?) доплата
11. Нормальная продолжительность рабочего времени составляет...
- (?) 36 часов в неделю
  - (?) 38 часов в неделю
  - (!) 40 часов в неделю
  - (?) 5 дней
12. Нормальная продолжительность рабочего времени для работников в возрасте до 16 лет сокращается на...
- (?) 16 часов в неделю
  - (?) 5 часов в неделю
  - (?) 4 часа в неделю
  - (!) 24 часа в неделю
13. К работе в ночное время не допускаются...
- (?) беременные женщины
  - (?) женщины, имеющие детей в возрасте до 12 лет



- (?). инвалиды  
(!). все варианты верны
14. Система оплаты труда основного работника в зависимости от выработанной им продукции является...
- (?). косвенной сдельной
  - (?). прямой сдельной
  - (!). сдельной
  - (?). непрямой
15. Размеры заработной платы устанавливаются...
- (?). по согласованию сторон
  - (?). по усмотрению администрации
  - (?) по желанию работника
  - (!) по согласованию сторон, но не ниже установленного законом минимального размера заработной платы
16. Минимальная заработная представляет собой...
- (?). максимальный предел, выше которого не может быть установлена оплата труда ни одного работника, выполняющего меру труда
  - (!). минимальный предел, ниже которого не может быть установлена оплата труда ни одного работника, выполняющего меру труда
  - (?). основу для начисления пособий по безработице
  - (?). среднюю заработную плату работников
17. Тариф — это...
- (?). заранее установленный размер оплаты труда за единицу рабочего времени при условии выполнения нормы труда
  - (?) оплата труда при условии выполнения нормы труда
  - (!) система оплаты труда за единицу рабочего времени при условии выполнения нормы труда
  - (?). оплата труда по итогам выполненной работы
18. В случае направления в служебную командировку работодатель не обязан возмещать работнику...
- (?). расходы по проезду
  - (?) расходы по найму жилого помещения
  - (?). дополнительные расходы, связанные с проживанием вне места постоянного жительства (суточные)
  - (!). иные расходы, произведенные работником с разрешения или ведома работодателя
19. К существенным условиям договора относится...
- (!) предмет договора
  - (?) испытательный срок
  - (?) форс-мажорные обстоятельства
  - (?) передача имущества
20. Экономические споры по поводу прав и обязанностей, возникших из договора, называются...
- (!) договорными
  - (?). преддоговорными
  - (?). внедоговорными

(?). внештатными

21. Увольнение работника по инициативе работодателя допускается в случае...

- (?) беременности
- (?) временной нетрудоспособности
- (!) появления на работе в нетрезвом состоянии
- (?) командировки

22. Дисциплинарная ответственность – это...

- (?) наступление неблагоприятных последствий для работника, виновно причинившего ущерб имуществу работодателя
- (?) наступление неблагоприятных последствий за неисполнение или ненадлежащее исполнение работником своих трудовых обязанностей
- (?) наступление неблагоприятных последствий для работника нарушившего внутренний трудовой распорядок
- (!) наступление неблагоприятных последствий для работника, совершившего правонарушение, в основе которого лежит дисциплинарный проступок

Примечание: правильный ответ отмечен знаком (!), а не правильный (?)

**ИД-3 (УК-2)** Имеет практический опыт применения нормативной базы и решения задач в области избранных видов профессиональной деятельности.

**ИД-1 (ОПК-6)** Знать: принципы формирования и структуру бизнес-планов и технических заданий на оснащение отделов, лабораторий, офисов компьютерным и сетевым оборудованием

Результаты обучения	Контрольные мероприятия
применяет на практике способы и методы планирования потребности в ресурсах для реализации проекта;	ПРО 1, ПРО 2
применяет на практике способы расчета затрат по использованию экономических ресурсов и определяет ожидаемые результаты от их использования;	ПРО 5,
анализирует эффективность проекта.	ПРО 8

### Тест по ПРО-1

#### I. Верно/Неверно.

1. Снижение предложения джинсов при прочих равных условиях может привести к снижению спроса на них.
2. Если при прочих равных условиях спрос на товар растет в результате роста потребительских доходов, то этот товар относится к категории «нормальных товаров».
3. Изменение потребительских предпочтений приводит к движению спроса вдоль его кривой, а рост доходов – к ее сдвигу.
4. Кривая предложения показывает, что при увеличении цены объем предложения сокращается.

5. Величина спроса на данный товар всегда равна количеству этого товара, приобретенного покупателями.
6. Цены на товары-субституты изменяются в разных направлениях.
7. Если одновременно вырастут предложение товара и доходы потребителей, возможно, цена на него не изменится.
8. Избыточный спрос по данной цене равен объему дефицита по той же цене.
9. Ожидаемое повышение цен на каучук вызывает временное сокращение его предложения.
10. Согласно эффекту дохода будет покупаться больше единиц товара, который стал относительно более дешевым.

## **II. Тесты.**

1. Готовность покупать дополнительное количество товара только по более низкой цене лучше всего объясняет:
  - а) эффект замещения;
  - б) принцип убывающей предельной полезности;
  - в) эффект дохода;
  - г) закон предложения.
2. Когда увеличивается спрос на пиломатериалы, растет спрос на гвозди, так как это:
  - а) неродственные товары;
  - б) взаимозаменяемые товары;
  - в) товары-субституты;
  - г) товары-комплементы.
3. С приближением лета цены на путевки в южные пансионаты обычно растут. Графически это изменение выражается путем сдвига:
  - а) кривой спроса влево;
  - б) кривой спроса вправо;
  - в) кривой предложения влево;
  - г) кривой предложения вправо.
4. Государство установило «потолок» цен на мясо. Какое из последующих действий будет противоречить данному решению:
  - а) введение нормированного распределения мяса;
  - б) выплата дотаций малоимущим семьям;
  - в) выплата дотаций производителям мяса;
  - г) закупка излишков мяса;
  - д) снижение налогов на производителей мяса.
  - е) все ответы верны.
5. Снижение цены одного из товаров первой необходимости приводит к:
  - а) увеличению реальных доходов потребителей;
  - б) росту цен на прочие товары первой необходимости;
  - в) росту спроса на него;
  - г) увеличению объема предложения товара.
6. Арбузы в феврале стоят дороже, чем в августе потому, что:

- а) спрос на арбузы в феврале больше, чем в августе;
- б) предложение арбузов в августе существенно больше, чем в феврале;
- в) величина спроса на арбузы существенно превышает величину предложения;
- г) верны варианты б) и в).

7. Эффект замещения вызывается:

- а) увеличением цены одного из взаимодополняемых товаров;
- б) изменением относительной цены товара при неизменном реальном доходе;
- в) уменьшением относительной цены товара с ростом дохода;
- г) изменением цены товара и соответствующим изменением реального дохода.

8) При появлении новых товаропроизводителей на рынке вероятнее всего:

- а) увеличится цена товара;
- б) уменьшится спрос;
- в) увеличится спрос;
- г) уменьшится цена.

9. Правительство устанавливает минимальную цену выше цены равновесия. При прочих равных условиях по сравнению с ситуацией невмешательства государства в ценообразование объем продаж:

- а) должен увеличиться;
- б) должен уменьшиться;
- в) не измениться;
- г) может как увеличиться, так и сократиться.

10. Если спрос вырастет, а предложение сократится, то:

- а) равновесное количество может вырасти;
- б) равновесная цена вырастет;
- в) равновесная цена уменьшится;
- г) верно а) и б);
- д) верно а) и в).

### III. Задача.

Функция спроса равна  $D = 100 - P$ , а функция предложения  $S = 2P - 50$  тыс. шт., где  $P$  – цена в руб. Как изменится ситуация на рынке, если предложение увеличится на 20 %?

Если правительство решит снизить цену до 40 руб., стремясь стимулировать потребление, к чему это приведет? Определите величины спроса и предложения, есть ли избыток предложения или дефицит, каков объем потребления?

#### ТЕСТ по ПРО 2

1. Экономика организации (предприятия) – это:

- (!) совокупность факторов производства (собственных и заемных средств), готовой продукции, денежных средств, ценных бумаг, нематериальных активов (патенты, лицензии и т.п.), доходов или прибыли, полученных в результате реализации продукции и оказания различных услуг
- (?) это социально-экономическая система, созданная для достижения коммерческих или некоммерческих целей
- (?) и то и другое

2. Что не относится к внутренним факторам, оказывающим влияние на экономику организации?

- (!) конкуренты

(?) навыки и опыт персонала

(?) относится все

3. Найдите ошибку в утверждении «предприятия обладают следующими основными чертами»:

(!) являются физическими лицами

(?) заключают от своего имени договоры купли-продажи, поставки, перевозки, займа, аренды

(?) имеют собственную организационную структуру, закрепленную в учредительных документах

(?) имеют самостоятельный баланс и счет в банке

(?) имеют обособленное имущество – владение имуществом, используемом на собственные цели

4. К какому типу относится предприятие с численностью 40 человек:

(!) малое

(?) крупное

(?) среднее

5. Какими несомненными преимуществами обладают малые предприятия:

(!) высокой адаптивной способностью к изменениям рыночной конъюнктуры

(?) способностью заполнения инфраструктуры крупного бизнеса (транспорт, реклама, ремонт оборудования и т.п.)

(?) высоким уровнем оплаты труда

6. Обозначьте виды хозяйственных товариществ:

(!) коммандитное

(!) на вере

(!) полное

(?) акционерное

7. Товарищество на вере отличается от полного товарищества:

(!) способом распределения убытков

(?) более высоким уровнем минимального размера уставного капитала

(?) наличием участников-вкладчиков

8. Как разделяются прибыль и убытки участников ООО?

(!) пропорционально вкладам

(?) в соответствии с трудовым участием

(?) поровну

9. Что отличает акционерную форму организации капитала от других?

(!) способность аккумулировать значительные денежные средства

(?) наличие складочного капитала

(?) наличие государственной регистрации

(?) большая численность персонала

10. Что является инструментом обеспечения имущественных гарантий во взаимоотношениях с АО?

(!) уставный капитал

(?) закон об АО

(?) учредительные документы

(?) складочный капитал

11. Производственный цикл состоит из:

- (!) рабочего времени и времени перерывов
- (?) времени основных и вспомогательных процессов
- (?) времени выполнения всех производственных операций

12. Совокупность действий людей и средств производства, направленных на изготовление готовой продукции – это:

- (!) производственный процесс
- (?) производственный цикл
- (?) сборочные производственные операции

13. Принцип дифференциации предполагает:

- (!) деление производственного процесса на отдельные части (процессы, операции) и их закрепление за соответствующими подразделениями предприятия
- (?) объединение всех или части разнохарактерных процессов по изготовлению определенного вида изделия в пределах одного участка, цеха, производства
- (?) сосредоточение определенных производственных операций по изготовлению технологически однородной продукции или выполнению функционально однородных работ на отдельных участках и рабочих местах

14. Принцип ритмичности предполагает:

- (!) равномерный выпуск продукции и ритмичный ход производства
- (?) непрерывность производственного процесса
- (?) ритмичное выполнение основных производственных операций

15. Сокращение длительности производственного цикла в первую очередь приводит:

- (!) к сокращению затрат труда;
- (!) к увеличению оборачиваемости оборотных средств;
- (?) к повышению производительности труда.

16. Наиболее квалифицированная рабочая сила используется в производстве:

- (!) единичном
- (?) серийном
- (?) массовом

17. Коэффициент закрепления операций характеризует:

- (!) среднее количество деталей и операций, закрепленных за одним рабочим местом
- (?) количество операций в производственном процессе
- (?) производственную структуру предприятия
- (?) уровень ритмичности производства

18. При каком типе производства наиболее часто используется специальное оборудование?

- (!) массовом
- (?) серийном
- (?) единичном
- (?) не зависит от типа производства

19. Производственная структура предприятия зависит от:

- (!) все варианты верны

- (?) от особенностей технологических процессов
- (?) объемов и широты номенклатуры

20. В соответствии с назначением производственных процессов, выполняемых цехами, различают:

- (!) основные, вспомогательные цехи и обслуживающие хозяйства
- (?) инструментальные и обслуживающие хозяйства
- (?) предприятия с полным и неполным технологическим циклом

### Тест по ПРО 5

1. Рентабельность капитала предприятия определяется как отношение балансовой (чистой) прибыли к ...

- (!) основному капиталу предприятия
- (?) заемному капиталу предприятия
- (?) себестоимости производства
- (?) стоимости имущества

2. Отношение прибыли от продаж к объему продаж определяет показатель...

- (!) рентабельность продаж
- (?) рентабельность капитала
- (?) рентабельность продукции
- (?) рентабельность производства

3. Эффективность производственной деятельности предприятия определяется...

- (!) соотношением результатов и затрат
- (?) точкой безубыточности
- (?) размером полученной прибыли
- (?) выпущенными акциями

4. Под финансовой устойчивостью предприятия подразумевается состояние счетов предприятия, гарантирующее...

- (!) независимость предприятия от внешних источников финансирования
- (?) его ликвидность
- (?) быструю реализацию активов
- (?) постоянное покрытие убытков

5. Показатель рентабельности продукции увеличивается, если увеличивается...

- (!) прибыль от реализации продукции, приходящаяся на 1 руб. затрат на производство продукции
- (?) чистая прибыль
- (?) цена продукции
- (?) объем продукции

6. Оставшаяся в распоряжении предприятия после внесения налогов и других платежей в бюджет прибыль характеризует конечный финансовый результат деятельности предприятия и называется...

- (!) чистой прибылью
- (?) налогооблагаемой
- (?) прибылью от реализации продукции
- (?) маржинальной

7. Определить точку безубыточности, если компания выпускает продукцию, цена которой равна 160 руб., переменные затраты по калькуляции себестоимости единиц продукции 60 руб. Постоянные затраты предприятия в целом составляют 40 тыс. руб.:

- (?) 650
- (!) 400
- (?) 450
- (?) 580

8. К прямым показателям ритмичности относят:

- (?) потери от брака;
- (?) недокомплектованность;
- (!) коэффициент вариации.
- (!) коэффициент ритмичности

9. К косвенным показателям качества продукции относят:

- (!) Потери от брака;
- (?) Технологичность.
- (?) коэффициент вариации
- (?) коэффициент ритмичности

10. Определить точку безубыточности, если переменные затраты на производство единицы изделия составляют 48 руб., цена единицы изделия 60 руб., общая сумма условно-постоянных расходов равна 1200 руб., общая сумма переменных затрат 14400 руб., маржинальный доход на весь объем продукции - 3600 руб.

- (?) 300
- (?) 1200
- (!) 100

11. Под ликвидностью предприятия понимается:

- (!) способность предприятия рассчитаться со своими долгосрочными обязательствами
- (?) краткосрочная задолженность банку
- (?) способность предприятия рассчитаться с задолженностью банка
- (?) способность предприятия рассчитаться со своими краткосрочными обязательствами
- (?) способность предприятия рассчитаться со своими обязательствами

12. К «наиболее ликвидными активами» относятся:

- (!) денежные средства и краткосрочные финансовые вложения
- (?) товарные запасы и затраты
- (?) товарные запасы и затраты, денежные средства
- (?) денежные средства, краткосрочные финансовые вложения и дебиторская задолженность
- (?) денежные средства и дебиторская задолженность

13. К быстрореализуемым активам относятся:

- (!) денежные средства, краткосрочные финансовые вложения и дебиторская задолженность
- (?) денежные средства, товарные запасы и затраты
- (?) товарные запасы и затраты
- (?) дебиторская задолженность за исключением просроченной дебиторской задолженности и прочие активы
- (?) денежные средства



14. К «труднореализуемым активам» относятся:

- (!) основные средства, нематериальные активы, капвложения, оборудование к установке, просроченная дебиторская задолженность
- (?) вся сумма долгосрочных активов
- (?) вся сумма дебиторской задолженности
- (?) просроченная дебиторская задолженность
- (?) товарные запасы и затраты

15. К «наиболее срочным обязательствам» относятся:

- (!) кредиторская задолженность и ссуды, непогашенные в срок
- (?) сумма обязательств
- (?) дебиторская задолженность
- (?) просроченная кредиторская задолженность
- (?) авансы, полученные от покупателей и заказчиков

16. Нормальным считается, когда коэффициент абсолютной ликвидности составляет:

- а) больше 1;
- б) больше или равно 0,2;
- в) 2,0.

17. Дебиторская задолженность, платежи по которой ожидаются в течение 12 месяцев после отчетной даты, относится к:

- а) наиболее ликвидным активам;
- б) быстроликвидным активам;
- в) медленно реализуемым активам;
- г) труднореализуемым активам.

18. Горизонтальный анализ баланса направлен

- а) на изучение структуры баланса
- б) на изучение соотношения между внеоборотными и оборотными активами
- в) на изучение темпов изменения активов, капитала и обязательств

19. Оборотные активы компании равны 5000 тыс. руб., краткосрочные обязательства 4000 тыс. руб. При этом коэффициент текущей ликвидности

- а) больше нормативного значения
- б) меньше нормативного значения
- в) равен нормативному значению

20. Коэффициент финансовой независимости (автономии) определяется как

- а) соотношение собственного капитала и валюты аналитического баланса
- б) доля уставного капитала в итоговой сумме по разделу баланса "Капитал и резервы"
- в) соотношение внеоборотных активов и валюты баланса

Примечание: правильный ответ отмечен знаком (!), а не правильный (?)

## Тест по ПРО 8

### I. Верно / неверно.

1. Факторные доходы из-за границы входят в ВВП.
2. Чистый экспорт равен общей стоимости всех экспортируемых товаров и услуг за вычетом стоимости импорта.
3. Выплаты государства отдельным семьям на безвозмездной основе не относятся к трансфертам.

4. Пенсии входят в состав совокупного личного дохода.
5. Номинальный национальный доход может оказаться больше, чем реальный ВВП.
6. Национальный доход больше ЧНП на сумму амортизационных отчислений.
7. Величины добавленной стоимости и стоимости конечного продукта равны между собой.
8. Реальный ВВП – это стоимость товаров и услуг, произведенных за год, измеренная в текущих ценах.
9. Объемы личного и располагаемого дохода равны.
10. Добавленная стоимость включает заработную плату, но не учитывать объем прибыли.

## **II. Тесты.**

1. Какие из перечисленных агрегатных величин не используются при расчете национального дохода?
  - а) прибыль корпораций;
  - б) государственные трансфертные платежи;
  - в) процент по кредиту;
  - г) рентный доход;
  - д) зарплата и жалование.
2. При исчислении ВВП методом суммирования потока расходов учитываются:
  - а) все расходы государственного бюджета;
  - б) государственные закупки только товаров и услуг, произведенными частными фирмами;
  - в) все государственные закупки товаров и услуг;
  - г) все государственные закупки товаров и услуг плюс трансфертные платежи.
3. В базовом году номинальный и реальный ВВП:
  - а) равны;
  - б) номинальный ВВП больше величины реального ВВП;
  - в) номинальный ВВП меньше величины реального ВВП;
  - г) различие в значениях показателей определяется величиной индекс-дефлятора.
4. Предположим, что ВВП увеличился с 500 млрд. дол. до 600 млрд. дол, а дефлятор ВВП со 125 до 150. При таких условиях величина реального ВВП:
  - а) не изменится;
  - б) увеличится;
  - в) уменьшится;
  - г) не может быть рассчитана на основе имеющихся данных.
5. Что из перечисленного относится к конечной продукции?
  - а) продукция швейных фабрик;
  - б) услуги домашней хозяйки;
  - в) все произведенные в стране напитки;
  - г) услуги парикмахера;
  - д) все ответы верны.

## **Теоретические вопросы для обсуждения на семинарах**

1. Дайте определение понятию спрос.
2. Составьте перечень факторов формирующих и влияющих на спрос.
3. Чем различаются понятия индивидуального и рыночного спроса
4. Что такое предложение.
5. Составьте перечень факторов, формирующих предложение.
6. В чем различие между индивидуальным и рыночным предложением.
7. Проблемы определения рыночного равновесия.
8. Что такое эластичность спроса и предложения.
9. Определите факторы эластичности.
10. Как определяется предельная полезность.
11. Дайте определение понятию организация.

12. Назовите пять основных фаз существования организации.
13. Опишите основные положения Концепции жизненного цикла организации.
14. Признаками организации являются...?
15. Назовите наиболее сложную организацию с точки зрения планирования и управления.
16. Что понимается под внешними факторами деятельности предприятия?
17. Что относится к внутренним факторам деятельности предприятия?
18. Назовите основные классификации организаций.
19. Назовите основные отличия полных товариществ и товарищество на вере.
20. Что понимается под обществом с ограниченной ответственностью (ООО)? Что такое «уставный капитал»?
21. В чем заключаются различия между складочным и уставным капиталом?
22. Что относится к компетенции общего собрания участников в ООО?
23. Назовите основные характеристики акционерного общества. Что такое закрытые и открытые АО?
24. В каких случаях в соответствии с законодательством создается совет директоров (наблюдательный совет) в АО?
25. Дайте определение производственного кооператива. Назовите особенности управления и распределения прибыли в производственном кооперативе.
26. Какие типы объединений Вы знаете?
27. Из каких подпроцессов состоит производственный процесс?
28. Назовите основные виды изделий. Какими качественными и количественными параметрами они характеризуются?
29. Назовите цели основных вспомогательных, обслуживающих, управленческих процессов.
30. Охарактеризуйте стадии (фазы) технологического процесса.
31. Дайте классификацию операций в зависимости от применяемых средств труда.
32. Какие принципы организации производства Вы знаете? Дайте им определения.
33. Что является производственным циклом изготовления изделия?
34. Чем определяется структура производственного цикла?
35. Чем оперативное время отличается от основного времени?
36. Назовите отличия простого производственного цикла от сложного.
37. Что характеризует коэффициент закрепления операций?
38. Назовите основные типы производств. Дайте им краткую характеристику.
39. Что такое структура предприятия? Какие виды структур предприятия существуют?
40. Чем производственная структура предприятия отличается от организационной?
41. Охарактеризуйте основные связи, возникающие между элементами системы управления.
42. Какие основные принципы организации производства в пространстве Вы знаете?
43. Назовите основные принципы размещения оборудования на предприятии. Кратко охарактеризуйте их.
44. Что необходимо для обеспечения выполнения производственной программы?
45. Дайте определение основным средствам, назовите основные элементы, входящие в их состав.
46. Выявите управленческое значение расчета показателей состояния, движения и эффективности использования основного капитала.
47. Определите аналитическое значение расчета показателей, использования основных средств.
48. Выявите преимущества и недостатки различных методов начисления амортизационных отчислений.
49. Зачем финансовому директору необходима информация об индексах переоценки основных фондов?
50. Что такое оборотный капитал?

51. Выделите признаки классификации оборотного капитала и поясните смысл проведенных группировок видов оборотных средств для целей финансового управления.
52. Назовите стадии кругооборота оборотного капитала и поясните их содержание.
53. В чем заключается экономический смысл показателей обращения оборотного капитала?
54. Поясните сущность методов определения потребности в оборотном капитале, определите их преимущества и недостатки.
55. Каковы методы оптимизации запасов предприятия?
56. Поясните использование информации анализа дебиторской задолженности при обосновании политики взаимоотношений с дебиторами.
57. Приведите возможные варианты формы расчетов с контрагентами.
58. Выделите преимущества и недостатки отдельных видов краткосрочного финансирования.
59. Назовите способы определения потребности в собственном оборотном капитале.
60. Какие показатели характеризуют эффективность использования оборотных средств на предприятии.
61. Дайте определение понятия производительности труда. Какие показатели используются для ее измерения?
62. В чем сущность и задачи нормирования труда?
63. Чем определяется дифференциация в оплате труда?
64. Какие формы и методы оплаты труда применяются на практике?
65. В чем состоит государственное регулирование уровня оплаты труда и занятости?
  
66. Что входит в понятие издержек производства?
67. Дайте определение валовой прибыли и валового дохода.
68. Раскройте классификацию затрат на производство продукции.
69. Какие методы калькулирования себестоимости продукции применяют на промышленных предприятиях?
70. В чем состоит зарубежный опыт определения издержек производства?
71. Каковы значение и пути снижения затрат на производство продукции в условиях рыночной экономики?
72. Что вы понимаете под финансами предприятия?
73. Какие основные функции выполняют финансы предприятия?
74. Что понимается под финансовым состоянием предприятия.
75. Назовите основные показатели, характеризующие финансовое состояние предприятия.
76. Какие показатели, характеризующие ликвидность предприятия?
77. Назовите показатели, характеризующие платежеспособность предприятия.
78. Назовите показатели, характеризующие финансовые результаты. Каковы методы их определения.
79. Каковы критерии и показатели эффективности?
80. Дайте определение имуществу предприятия, капитала предприятия.
81. По каким признакам делится капитал предприятия?
82. Назовите основные источники финансирования собственного и заемного капитала и прокомментируйте их значение в деятельности предприятия.
83. Дайте определение основного и оборотного капитала.
84. Определите сущность инновации и факторы, вызывающие этот процесс.
85. Что такое научно-технический прогресс и как он влияет на деятельность предприятий?
86. Какова на Ваш взгляд роль государства в развитии инноваций?
87. Какими свойствами должны обладать инновации?
88. Дайте характеристику инновационного процесса.

89. Что включает в себя инновационная деятельность?
90. Какие исследования наиболее важны для создания инновации – прикладные или фундаментальные?
91. Перечислите источники инвестиций.
92. Как подразделяются инвестиции по характеру участия в инвестиционном процессе?
93. Как реализуется процесс инвестирования?
94. Перечислите этапы осуществления инвестиционного анализа проекта. Дайте им краткую характеристику.
95. Какими показателями определяется эффективность проекта?
96. Что представляет собой концепция стоимости денег во времени?
97. В чем заключается суть процесса дисконтирования?
98. Что такое инновационное предпринимательство?
99. Типичные проблемы возникающие при реализации инновационного проекта?
100. Что представляет собой рискофирма? Каковы способы зарождения рискофирмы?
101. В чем состоит специфика венчурных фондов?
102. Назовите функции и задачи планирования.
103. Зачем необходимо прогнозирование деятельности предприятия?
104. Каково значение бизнес-плана для создаваемого предприятия?
105. Какова структура бизнес-плана?
106. Какие три основных документа входят в финансовый план? Кратко охарактеризуйте их.
107. Дайте определение понятию бюджетирование.
108. Перечислите основные виды бюджетов. Дайте им краткую характеристику.
109. Что такое первоначальная стоимость основных фондов?
110. Каким образом определяется показатель «Амортизационный период»?
111. Чем отличаются основные и оборотные фонды?
112. Какие затраты относятся к прямым, а какие к косвенным?
113. Чем отличаются общепроизводственные, общехозяйственные и внепроизводственные расходы?
114. Опишите процедуру распределения косвенных издержек.
115. Что произойдет с экономическими показателями предприятий, если период реализации сократиться?
116. Изучите методику измерения ВВП различными способами.
117. Классическая теория макроэкономического равновесия.
118. Охарактеризуйте причины и виды экономического цикла
119. Механизм распространения циклических колебаний: эффект мультипликатора-акселератора.
120. Как преодолеть макроэкономическую нестабильность и безработицу.
121. Сущность и формы кредита.
122. Основные направления кредитно-денежной политики Центрального банка.
123. Что такое дефицит и профицит государственного бюджета.
124. Методы управления государственным долгом.
125. Виды и функции налогов.
126. Принципы налогообложения.
127. В чем смысл кривой Лаффера.
128. Бюджетно-налоговая политика государства.
129. Причины и виды инфляции.
130. Проблемы экономических измерений инфляции.
131. Инфляционные ожидания. Влияние на спрос.
132. Инфляция и безработица.
133. Антиинфляционная политика государства.

134. Проблема измерения неравенства в распределении доходов: кривая Лоренца и коэффициент Джини.  
 135. Государственная политика перераспределения доходов.

## 8.2. Критерии и шкалы оценивания

### 8.2.1. Шкалы оценивания

Для контрольных мероприятий устанавливается минимальное и максимальное количество баллов в соответствии с таблицей 8.1.

Контрольное мероприятие считается пройденным успешно при условии набора количества баллов не ниже минимального.

Результат обучения по дисциплине считается достигнутым при успешном прохождении обучающимся всех контрольных мероприятий, относящихся к данному результату обучения.

Таблица 8.1 – Шкалы оценивания контрольных мероприятий

Обозначение	Наименование	Форма контроля	Количество баллов	
			min	max
ПР01	Основы теории спроса и предложения.	Семинар	0	7
ПР02	Организация производства на предприятиях	Анализ конкретных ситуаций.	0	8
ПР03	Основные, оборотные средства и трудовые ресурсы предприятия	Решение задач	0	8
ПР04	Издержки предприятия	Решение задач.	0	7
ПР05	Финансовые результаты и финансовое состояние предприятия	Решение задач	0	8
ПР06	Понятие и принципы инвестиционной и инновационной деятельности	Решение задач	0	7
ПР07	Планирование и прогнозирование деятельности предприятия	Семинар. Решение задач	0	8
ПР08	Основы макроэкономики	Групповая дискуссия	0	7
		зачет	1	40

### 8.2.2. Критерии оценивания

При оценивании результатов обучения по дисциплине в ходе промежуточной аттестации используются следующие критерии.

Зачет (Зач01).

Промежуточная аттестация проводится в форме компьютерного тестирования.

Продолжительность тестирования: 60 минут.

Результаты тестирования оцениваются максимально 40 баллами, при этом процент правильных ответов  $P$  (0...100%) приводится к норме  $N$  в 40 баллов по следующей формуле:

$$N=0,4*P$$

Итоговая оценка по дисциплине выставляется с учетом результатов текущего контроля (приведенных к норме в 60 баллов) с использованием следующей шкалы.

Оценка	Набрано баллов
«зачтено»	41...100

---

«не зачтено»	0..40
--------------	-------





МИНИСТЕРСТВО НАУКИ И ВЫСШЕГО ОБРАЗОВАНИЯ РОССИЙСКОЙ ФЕДЕРАЦИИ  
Федеральное государственное бюджетное образовательное учреждение  
высшего образования

«Тамбовский государственный технический университет»  
(ФГБОУ ВО «ТГТУ»)



УТВЕРЖДАЮ

Директор Технологического института

Д.Л. Полушкин

« 21 »

января

20 21 г.

## РАБОЧАЯ ПРОГРАММА ДИСЦИПЛИНЫ

***Б1.О.07 Безопасность жизнедеятельности***

(шифр и наименование дисциплины в соответствии с утвержденным учебным планом подготовки)

Направление

***20.03.01 Техносферная безопасность***

(шифр и наименование)

Профиль

***Защита в чрезвычайных ситуациях***

(наименование профиля образовательной программы)

Формы обучения:

***очная, заочная***

Кафедра: ***Технологические процессы аппараты и техносферная безопасность***

(наименование кафедры)

Составитель:

***К.Т.Н., ДОЦЕНТ***

степень, должность

***Шубин Р.А***

инициалы, фамилия

Заведующий кафедрой

***Гатапова Н.И***

инициалы, фамилия

Тамбов 2021

## 1. ПЛАНИРУЕМЫЕ РЕЗУЛЬТАТЫ ОБУЧЕНИЯ ПО ДИСЦИПЛИНЕ И ЕЕ МЕСТО В СТРУКТУРЕ ОПОП

Цель освоения дисциплины – достижение планируемых результатов обучения (таблица 1.1), соотнесенных с индикаторами достижения компетенций и целью реализации ОПОП.

Дисциплина входит в состав обязательной части образовательной программы.

Таблица 1.1 – Результаты обучения по дисциплине

Код, наименование индикатора	Результаты обучения по дисциплине
<b>УК-8 Способен создавать и поддерживать в повседневной жизни и в профессиональной деятельности безопасные условия жизнедеятельности для сохранения природной среды, обеспечения устойчивого развития общества, в том числе при угрозе возникновения чрезвычайных ситуаций и военных конфликтов</b>	
ИД-1 (УК-8) знание безопасных и/или комфортных условий труда на рабочем месте, в т.ч. с помощью средств защиты	Знает безопасные условия труда на рабочем месте
	Знает комфортные условия труда на рабочем месте
ИД-2 (УК-8) умение выявлять и устранять проблемы, связанные с нарушениями техники безопасности на рабочем месте	Умеет выявлять проблемы связанные с нарушениями техники безопасности на рабочем месте
	Умеет устранять проблемы связанные с нарушениями техники безопасности на рабочем месте
ИД-3 (УК-8) умение осуществлять действия по предотвращению возникновения чрезвычайных ситуаций (природного и техногенного происхождения) на рабочем месте, в т.ч. с помощью средств защиты	Умеет осуществлять действия по предотвращению возникновения чрезвычайных ситуаций природного на рабочем месте, в т.ч. с помощью средств защиты
	Умеет осуществлять действия по предотвращению возникновения чрезвычайных ситуаций техногенного на рабочем месте, в т.ч. с помощью средств защиты
ИД-4 (УК-8) владение навыками участия в спасательных и неотложных аварийно-восстановительных мероприятиях в случае возникновения чрезвычайных ситуаций	владеет навыками участия в спасательных мероприятиях в случае возникновения чрезвычайных ситуаций
	владеет навыками участия в неотложных аварийно-восстановительных мероприятиях в случае возникновения чрезвычайных ситуаций

Результаты обучения по дисциплине достигаются в рамках осуществления всех видов контактной и самостоятельной работы обучающихся в соответствии с утвержденным учебным планом.

Индикаторы достижения компетенций считаются сформированными при достижении соответствующих им результатов обучения.

## 2. ОБЪЁМ ДИСЦИПЛИНЫ

Объем дисциплины составляет 3 зачетных единицы.

Ниже приведено распределение общего объема дисциплины (в академических часах) в соответствии с утвержденным учебным планом.

Виды работ	Форма обучения	
	Очная	Заочная
	7 семестр	4 курс
<b><i>Контактная работа</i></b>	<b>65</b>	<b>11</b>
занятия лекционного типа	32	2
лабораторные занятия	16	4
практические занятия	16	4
курсовое проектирование		
консультации		
промежуточная аттестация	1	1
<b><i>Самостоятельная работа</i></b>	<b>43</b>	<b>97</b>
<b><i>Всего</i></b>	<b>108</b>	<b>108</b>

### 3. СОДЕРЖАНИЕ ДИСЦИПЛИНЫ

#### **Тема 1. Введение в безопасность. Основные понятия и определения**

Характерные системы «человек - среда обитания». Производственная, городская, бытовая, природная среда. Взаимодействие человека со средой обитания. Понятия «опасность», «безопасность». Виды опасностей: природные, антропогенные, техногенные, глобальные. Системы безопасности. Экологическая, промышленная, производственная безопасности. Вред, ущерб, риск – виды и характеристики. Чрезвычайные ситуации – понятие, основные виды. Безопасность и устойчивое развитие. Безопасность как одна из основных потребностей человека. Значение безопасности в современном мире. Причины появления опасности. Роль человеческого фактора в причинах реализации опасностей. Аксиомы безопасности жизнедеятельности. Безопасность и демография. Место и роль безопасности в предметной области и профессиональной деятельности.

Самостоятельная работа

СР01

1. Анализ понятийно-терминологического аппарата в области безопасности и защиты окружающей среды.
2. Роль вопросов безопасности в предметной области знаний.
3. Безопасность и профессиональная деятельность.
4. Безопасность и устойчивое развитие.
5. Государственная политика и безопасность.
6. Культура человека, общества и безопасность.
7. Современные аспекты международного сотрудничества в области безопасности.

Практическая работа

ПР01

Тема: Системы "человек - среда обитания". Взаимодействие человека со средой обитания. Вред, ущерб, риск. Чрезвычайные ситуации. Значение безопасности в современном мире. Роль человеческого фактора в причинах реализации опасностей. Аксиомы безопасности жизнедеятельности. Безопасность и демография. Место и роль безопасности в предметной области и профессиональной деятельности. >

Лабораторные работы

ЛР01 Испытание изолирующих защитных средств используемых персоналом, обслуживающим электроустановки

#### **Тема 2. Человек и техносфера**

Понятие техносферы. Структура техносферы и ее основных компонентов. Этапы формирования техносферы. Современное состояние техносферы и техносферной безопасности. Критерии и параметры безопасности техносферы. Виды, источники основных опасностей техносферы и ее отдельных компонентов.

Самостоятельная работа

СР02

1. Структура техносферы региона и основные региональные проблемы безопасности.
2. Экологическая логистика в техносфере.
3. Анализ аспектов безопасности в жизненном цикле продукции и услуги.
4. Региональные демографические проблемы в свете состояния среды обитания региона.

5. Структурно-экологическое зонирование территории города, техносферного региона.

6. Современные проблемы техносферной безопасности.

7. Опасные зоны региона и их характеристика.

8. Критический анализ городских и региональных экологических программ и предложение по их совершенствованию.

Практическая работа

ПР02 Структура техносферы и ее компонентов. Этапы формирования техносферы. Современное состояние техносферы и техносферной безопасности. Критерии и параметры. Виды, источники основных опасностей техносферы и ее отдельных компонентов.

ЛР02

Определение загрязненности пищевого продукта вредными веществами

### **Тема 3. Идентификация и воздействие на человека вредных и опасных факторов среды обитания**

Классификация негативных факторов природного, антропогенного и техногенного происхождения. Вредные и опасные негативные факторы. Системы восприятия и компенсации организмом человека вредных факторов среды обитания. Предельно-допустимые уровни опасных и вредных факторов – основные виды и принципы установления. Параметры, характеристики и источники основных вредных и опасных факторов среды обитания человека и основных компонентов техносферы. Воздействие основных негативных факторов на человека и их предельно-допустимые уровни.

Самостоятельная работа

СР03

1. Влияние световой среды на работоспособность и безопасность труда.

2. Аэроионный состав воздушной среды и здоровье.

3. Методы обеспечения оптимального ионного состава.

4. Современные энергосберегающие источники света – типы, конструкции, экологические аспекты применения.

5. Системы кондиционирования – типы и системы кондиционирования, аспекты применения и безопасности.

Практическая работа

ПР03 Оценка воздействия вредных веществ, содержащихся в воздухе. Определение мощности радиоактивного излучения на территории и в помещении. Определения уровня электромагнитного, электрического и магнитного поля источника излучения. Определение качества питьевой воды. Определение загрязненности пищевого продукта нитратами. Определение загрязненности пищевого продукта радионуклидами.

Лабораторная работа

ЛР03 Определение концентрации вредного вещества в помещении и на территории

### **Тема 4. Защита человека и среды обитания от вредных и опасных факторов природного, антропогенного и техногенного происхождения**

Основные принципы защиты от опасностей. Системы и методы защиты человека и окружающей среды от основных видов опасного и вредного воздействия природного, антропогенного и техногенного происхождения. Методы защиты от вредных веществ, физических полей, информационных потоков, опасностей биологического и психологического

происхождения. Общая характеристика и классификация защитных средств. Методы контроля и мониторинга опасных и негативных факторов. Основные принципы и этапы контроля и прогнозирования. Методы определения зон действия негативных факторов и их уровней.

Самостоятельная работа

СР04

1. Безопасность и человеческий фактор.
2. Психологический тип человека, его психологическое состояние и безопасность.
3. Исследование условий труда для основных видов деятельности в выбранной профессиональной предметной области.

4. Микро- и мидиэргономика и ее функции в обеспечении комфортности и безопасности труда.

5. Принципы и методы эргономики труда.

6. Генезис техносферных катастроф.

Практическая работа

ПР04

Исследование эффективности методов и средств защиты от электромагнитных излучений. Исследование эффективности методов и средств защиты от вибрации в производственных условиях. Исследование эффективности средств обеспечения электробезопасности. Исследование эффективности средств очистки сточных вод. Исследование эффективности бытовых водоочистных устройств. Контроль безопасности монтажного электрического инструмента.

Лабораторная работа

ЛР04 Проведение радиологических исследований рабочего места и помещения

### **Тема 5. Обеспечение комфортных условий для жизни и деятельности человека**

Взаимосвязь условий жизнедеятельности со здоровьем и производительностью труда. Комфортные (оптимальные) условия жизнедеятельности. Климатическая, воздушная, световая, акустическая и психологическая среды, их влияние на самочувствие, состояние здоровья и работоспособность человека. Психофизиологические и эргономические условия организации и безопасности труда. Принципы, методы и средства организации комфортных условий жизнедеятельности.

Самостоятельная работа

СР05

1. Нормативные и качественные показатели состояния окружающей среды. Система природоохранных норм и нормативов. Нормативы качества окружающей среды и нормативы предельно допустимых воздействий на окружающую среду

2. Экологический аудит. Нормативные основы экологического аудита: ГОСТ Р ИСО 19011-2003. Практика применения экологического аудита

3. Экологический аудит как инструмент принятия экономических решений. Внутренний аудит в системах экологического менеджмента

Практическая работа

ПР05 Анализ микроклиматических условий и параметров воздуха рабочей зоны в помещении.

Лабораторная работа

ЛР05

Проведение радиологических исследований рабочего места и помещения

### **Тема 6. Психофизиологические и эргономические основы безопасности**

***Психические процессы, свойства и состояния, влияющие на безопасность.***

Психические процессы, психические свойства, психические состояния, влияющие на безопасность. Основные психологические причины ошибок и создания опасных ситуаций. Профессиограмма. Инженерная психология. Психодиагностика, профессиональная ориентация и отбор специалистов операторского профиля. Факторы, влияющих на надежность действий операторов. ***Виды и условия трудовой деятельности.*** Виды трудовой деятельности: физический и умственный труд, формы физического и умственного труда, творческий труд. Классификация условий труда по тяжести и напряженности трудового процесса. Классификация условий труда по факторам производственной среды. ***Эргономические основы безопасности.*** Эргономика как наука о правильной организации человеческой деятельности, соответствии труда физиологическим и психическим возможностям человека, обеспечение эффективной работы, не создающей угрозы для здоровья человека. Система «человек — машина — среда». Антропометрическая, сенсомоторная, энергетическая, биомеханическая и психофизиологическая совместимость человека и машины. Организация рабочего места.

Самостоятельная работа

СР06

1. Анализ организации и осуществления экологического мониторинга на опасных производственных объектах (на примере своего предприятия)
2. Опыт организации работ по организации и осуществлению производственного экологического контроля на примере своего предприятия
3. Силы и средства контроля качества атмосферного воздуха при проведении производственного экологического контроля (на примере своего предприятия)
4. Силы и средства контроля качества водных источников при проведении производственного экологического контроля (на примере своего предприятия)

Практическая работа

ПР06

Психические процессы, свойства и состояния, влияющие на безопасность. Виды и условия трудовой деятельности. Эргономические основы безопасности. Антропометрическая, сенсомоторная, энергетическая, биомеханическая и психофизиологическая совместимость человека и машины. Организация рабочего места.

Лабораторные работы

ЛР06

Исследование эффективности методов и средств защиты от тепловых излучений

**Тема 7. Чрезвычайные ситуации и методы защиты в условиях их реализации**

Основные понятия и определения, классификация чрезвычайных ситуаций и объектов экономики по потенциальной опасности. Фазы развития чрезвычайных ситуаций. Поражающие факторы источников чрезвычайных ситуаций техногенного характера. Классификация стихийных бедствий и природных катастроф. Характеристика поражающих факторов источников чрезвычайных ситуаций природного характера. Чрезвычайные ситуации и поражающие факторы чрезвычайных ситуаций военного времени. Виды оружия массового поражения, их особенности и последствия его применения. Методы прогнозирования и оценки обстановки при чрезвычайных ситуациях. Устойчивость функционирования объектов экономики в чрезвычайных ситуациях. Принципы и способы повышения устойчивости функционирования объектов в чрезвычайных ситуациях. Основы организации защиты населения и персонала в мирное и военное время, способов защиты, защитные сооружения, их классификация. Организация эвакуации населения и персонала из зон чрезвычайных ситуаций. Мероприятия медицинской защиты. Средства индивидуальной защиты и порядок их использования. Основы организации аварийно-спасательных и других неотложных работ при чрезвычайных ситуациях.

Самостоятельная работа

СР07

1. Генезис техносферных катастроф.
2. Анализ природных катастроф- характер протекания и последствия (по видам стихийных бедствий).
3. Параметры стихийных бедствий, их предвестники и регионы их наиболее частого проявления.
4. Анализ современного состояния пожарной безопасности в России и основные причины пожаров.
5. Психологическая устойчивость в экстремальных ситуаций.
6. Типы и характер террористических актов.

Практическая работа

ПР07

Фазы развития чрезвычайных ситуаций. Классификация стихийных бедствий и природных катастроф. Методы прогнозирования и оценки обстановки при чрезвычайных ситуациях. Устойчивость функционирования объектов экономики в чрезвычайных ситуациях. Принципы и способы повышения устойчивости функционирования объектов в чрезвычайных ситуациях. Мероприятия медицинской защиты. Средства индивидуальной защиты и порядок их использования. Основы организации аварийно-спасательных и других неотложных работ при чрезвычайных ситуациях.

Лабораторная работа

ЛР07

Измерение характеристик электростатического поля на рабочем месте и в помещении

**Тема 8. Управление безопасностью жизнедеятельности**

Законодательные и нормативные правовые основы управления безопасностью жизнедеятельности. Системы законодательных и нормативно-правовых актов, регулирующих вопросы экологической, промышленной, производственной безопасности и безопасности в чрезвычайных ситуациях. Характеристика основных законодательных и нормативно-правовых актов: назначение, объекты регулирования и основные положения. Экономические основы управления безопасностью. Современные рыночные методы экономического регулирования различных аспектов безопасности: позитивные и негативные методы стимулирования безопасности. Понятие экономического ущерба, его составляющие и методические подходы к оценке. Материальная ответственность за нарушение требований безопасности: аварии, несчастные случаи, загрязнение окружающей среды. Страхование рисков: экологическое страхование, страхование опасных объектов, страхование профессиональных рисков. Основные понятия, функции, задачи и принципы страхования рисков. Органы государственного управления безопасностью: органы управления, надзора и контроля за безопасностью, их основные функции, права и обязанности, структура. Корпоративный менеджмент в области экологической безопасности, условий труда и здоровья работников: основные задачи, принципы и системы менеджмента

Самостоятельная работа

СР08

1. Основные законодательные и нормативные акты, регулирующие вопросы безопасности в сфере профессиональной деятельности.
2. Международные соглашения в области защиты окружающей среды.
3. Современные экономические механизмы регулирования природопользования.



4. Киотский протокол и торговля квотами, экономические и правовые проблемы применения.

5. Трудности экологического страхования, современное состояние и проблемы развития в России.

Практическая работа

ПР08

Законодательные и нормативные правовые основы управления безопасностью жизнедеятельности. Характеристика основных законодательных и нормативно-правовых актов: назначение, объекты регулирования и основные положения. Экономические основы управления безопасностью. Экономический ущерб, его составляющие и методические подходы к оценке. Материальная ответственность за нарушение требований безопасности: аварии, несчастные случаи, загрязнение окружающей среды. Страхование рисков: экологическое страхование, страхование опасных объектов, страхование профессиональных рисков. Органы государственного управления безопасностью: органы управления, надзора и контроля за безопасностью, их основные функции, права и обязанности, структура.

Лабораторная работа

ЛР08

Измерение характеристик магнитных полей на рабочем месте и в помещении

#### 4. ПЕРЕЧЕНЬ УЧЕБНОЙ ЛИТЕРАТУРЫ, ИНФОРМАЦИОННЫХ РЕСУРСОВ И ТЕХНОЛОГИЙ

##### 4.1. Учебная литература

1. Занько, Н.Г. Безопасность жизнедеятельности [Электронный ресурс]: Н.Г. Занько, К.Р. Малаян, О.Н. Русак - изд.: Лань, 2016. – 704 с.: ил. – Загл. с экрана. – Режим доступа: <https://e.lanbook.com/book/92617>— Загл. с экрана.
2. Бурцев С.П. Безопасность жизнедеятельности [Электронный ресурс] : курс лекций / С.П. Бурцев. — Электрон. текстовые данные. — М. : Московский гуманитарный университет, 2017. — 296 с. — 978-5-907017-03-0. — Режим доступа: <http://www.iprbookshop.ru/74714.html>— Загл. с экрана.
3. Мархоцкий, Я. Л. Безопасность жизнедеятельности человека : учебное пособие / Я. Л. Мархоцкий. — Минск : Вышэйшая школа, 2018. — 416 с. — ISBN 978-985-06-2492-5. — Текст : электронный // Лань : электронно-библиотечная система. — URL: <https://e.lanbook.com/book/111300>. — Режим доступа:
4. Босак, В. Н. Безопасность жизнедеятельности человека : учебник / В. Н. Босак, З. С. Ковалевич. — Минск : Вышэйшая школа, 2016. — 335 с. — ISBN 978-985-06-2782-7. — Текст : электронный // Лань : электронно-библиотечная система. — URL: <https://e.lanbook.com/book/92426>. — Режим доступа:
5. Бочаров, А. В. Безопасность жизнедеятельности в различных условиях среды обитания человека : учебное пособие / А. В. Бочаров. — Волгоград : ВГАФК, 2018. — 177 с. — Текст : электронный // Лань : электронно-библиотечная система. — URL: <https://e.lanbook.com/book/158213>. — Режим доступа:

##### 4.2. Интернет-ресурсы, в том числе современные профессиональные базы данных и информационные справочные системы

- Университетская информационная система «РОССИЯ» <https://uisrussia.msu.ru>  
Справочно-правовая система «Консультант+» <http://www.consultant-urist.ru>  
Справочно-правовая система «Гарант» <http://www.garant.ru>  
База данных Web of Science <https://apps.webofknowledge.com/>  
База данных Scopus <https://www.scopus.com>  
Портал открытых данных Российской Федерации <https://data.gov.ru>  
База открытых данных Министерства труда и социальной защиты РФ <https://rosmintrud.ru/opendata>  
База данных Научной электронной библиотеки eLIBRARY.RU <https://elibrary.ru/>  
База данных профессиональных стандартов Министерства труда и социальной защиты РФ <http://profstandart.rosmintrud.ru/obshchiy-informatsionnyy-blok/natsionalnyy-reestr-professionalnykh-standartov/>  
Базы данных Министерства экономического развития РФ <http://www.economy.gov.ru>  
База открытых данных Росфинмониторинга <http://www.fedsfm.ru/opendata>  
Электронная база данных «Издательство Лань» <https://e.lanbook.com>  
Электронная библиотечная система «IPRbooks» <http://www.iprbookshop.ru>  
База данных «Электронно-библиотечная система «ЭБС ЮРАЙТ» <https://www.biblio-online.ru>  
База данных электронно-библиотечной системы ТГТУ <http://elib.tstu.ru>  
Федеральная государственная информационная система «Национальная электронная библиотека» <https://нэб.рф>  
Национальный портал онлайн обучения «Открытое образование» <https://openedu.ru>

Электронная база данных "Polpred.com Обзор СМИ" <https://www.polpred.com>  
Официальный сайт Федерального агентства по техническому регулированию и метрологии <http://protect.gost.ru/>

Ресурсы электронной информационно-образовательной среды университета представлены в локальном нормативном акте «Положение об электронной информационно-образовательной среде Тамбовского государственного технического университета».

Электронные образовательные ресурсы, к которым обеспечен доступ обучающихся, в т.ч. приспособленные для использования инвалидами и лицами с ограниченными возможностями здоровья, приведены на официальном сайте университета в разделе «Университет»-«Сведения об образовательной организации»-«Материально-техническое обеспечение и оснащенность образовательного процесса».

Сведения о лицензионном программном обеспечении, используемом в образовательном процессе, представлены на официальном сайте университета в разделе «Образование»-«Учебная работа»-«Доступное программное обеспечение».

## 5. МЕТОДИЧЕСКИЕ УКАЗАНИЯ ДЛЯ ОБУЧАЮЩИХСЯ ПО ОСВОЕНИЮ ДИСЦИПЛИНЫ

К современному специалисту общество предъявляет достаточно широкий перечень требований, среди которых немаловажное значение имеет наличие у выпускников определенных способностей и умений самостоятельно добывать знания из различных источников, систематизировать полученную информацию, давать оценку конкретной ситуации. Формирование такого умения происходит в течение всего периода обучения через работу на аудиторных занятиях, выполнение заданий текущего контроля и промежуточной аттестации. При этом самостоятельная работа играет решающую роль в ходе всего учебного процесса.

Успешное освоение компетенций, формируемых данной учебной дисциплиной, предполагает оптимальное использование времени самостоятельной работы. Целесообразно посвящать до 20 минут изучению конспекта лекции в тот же день после лекции и за день перед лекцией. Теоретический материал изучать в течение недели до 2 часов, а готовиться к практическому занятию и лабораторному занятию по дисциплине до 1.5 часов.

Для понимания материала учебной дисциплины и качественного его усвоения рекомендуется такая последовательность действий:

- после прослушивания лекции и окончания учебных занятий, при подготовке к занятиям следующего дня нужно сначала просмотреть и обдумать текст лекции, прослушанной сегодня, разобрать рассмотренные примеры;
- при подготовке к лекции следующего дня нужно просмотреть текст предыдущей лекции, подумать о том, какая может быть тема следующей лекции;
- в течение недели выбрать время для работы с литературой по учебной дисциплине в библиотеке и для решения задач;
- при подготовке к практическим и лабораторным занятиям повторить основные понятия и формулы по теме домашнего задания, изучить примеры;
- решая упражнение или задачу, предварительно понять, какой теоретический материал нужно использовать; наметить план решения, попробовать на его основе решить 1-2 аналогичные задачи. При решении задач всегда необходимо комментировать свои действия и не забывать о содержательной интерпретации.

Рекомендуется использовать методические указания и материалы по учебной дисциплине, текст лекций, а также электронные пособия, имеющиеся в системе VitaLMS.

Теоретический материал курса становится более понятным, когда дополнительно к прослушиванию лекций изучаются книги по данной дисциплине. Может быть полезным использование нескольких учебников.

Рекомендуется, кроме «заучивания» материала, добиться понимания изучаемой темы дисциплины. С этой целью после прочтения очередной главы желательно выполнить несколько простых упражнений на соответствующую тему. Кроме того, очень полезно мысленно задать себе и попробовать ответить на следующие вопросы: о чем эта глава, какие новые понятия в ней введены, каков их смысл. При изучении теоретического материала всегда полезно выписывать формулы и графики.

При подготовке к промежуточной аттестации необходимо освоить теоретические положения данной дисциплины, разобрать определения всех понятий и постановки моделей, описывающих процессы, рассмотреть примеры и самостоятельно решить несколько типовых задач из каждой темы. Дополнительно к изучению конспектов лекций необходимо пользоваться учебниками по учебной дисциплине.

При выполнении домашних заданий и подготовке к контрольным работам необходимо сначала прочитать теорию и изучить примеры по каждой теме. Решая конкретную задачу, предварительно следует понять, что требуется в данном случае, какой теоретиче-

ский материал нужно использовать, наметить общую схему решения. Если задача была решена «по образцу» рассмотренного на аудиторном занятии или в методическом пособии примера, то желательно после этого обдумать процесс решения и попробовать решить аналогичную задачу самостоятельно.

## 6. МАТЕРИАЛЬНО-ТЕХНИЧЕСКОЕ ОБЕСПЕЧЕНИЕ

По всем видам учебной деятельности в рамках дисциплины используются аудитории, кабинеты и лаборатории, оснащенные необходимым специализированным и лабораторным оборудованием.

Наименование специальных помещений	Оснащенность специальных помещений	Перечень лицензионного программного обеспечения / Реквизиты подтверждающего документа
3	4	5
учебные аудитории для проведения занятий лекционного типа	Мебель: учебная мебель Технические средства: экран, проектор, компьютер	MS Office, Windows / Корпоративные академические лицензии бессрочные Microsoft Open License №47425744, 48248803, 41251589, 46314939, 44964701, 43925361, 45936776, 47425744, 41875901, 41318363, 60102643;
учебные аудитории для проведения занятий семинарского типа, групповых и индивидуальных консультаций, текущего контроля и промежуточной аттестации	Мебель: учебная мебель Технические средства: экран, проектор, компьютер	
учебные аудитории для проведения лабораторных работ. Лаборатория «Мониторинг и экспертиза безопасности»	Мебель: учебная мебель Технические средства: сигнализатор загазованности, шумомер, интегрирующий, измеритель электрического поля, измеритель напряженности электростатического поля, измеритель магнитного поля, дозиметр – радиометр, прибор экологического контроля «Биотокс – 10М», установка испытательная средств защиты УИ-70-СЗ	

Для самостоятельной работы обучающихся предусмотрены помещения, укомплектованные специализированной мебелью, оснащенные компьютерной техникой с возможностью подключения к сети «Интернет» и обеспечением доступа в электронную информационно-образовательную среду университета.

Наименование помещений для самостоятельной работы обучающихся	Оснащенность помещений для самостоятельной работы обучающихся	Перечень лицензионного программного обеспечения / Реквизиты подтверждающего документа
Помещение для самостоятельной работы обучающихся (читальный зал Научной библиотеки)	Мебель: учебная мебель Комплект специализированной мебели: компьютерные столы Оборудование: компьютерная техника с подключением к информационно-коммуникационной сети «Интернет» и доступом в электронную информационно-образовательную среду образовательной организации, веб-камеры, коммуникационное оборудование, обеспечивающее доступ к сети интернет (проводное соединение и беспроводное соединение по технологии Wi-Fi)	Microsoft Windows 7 pro Лицензия №49487340 Microsoft Office2007 Лицензия №49487340
Помещение для самостоятельной работы обучающихся (ауд. 333/А)	Мебель: учебная мебель Комплект специализированной мебели: компьютерные столы	Microsoft Windows XP Лицензия №44964701 Microsoft Office 2007 Лицензия

20.03.01 «Техносферная безопасность»  
«Защита в чрезвычайных ситуациях»

Наименование помещений для самостоятельной работы обучающихся	Оснащенность помещений для самостоятельной работы обучающихся	Перечень лицензионного программного обеспечения / Реквизиты подтверждающего документа
	Оборудование: компьютерная техника с подключением к информационно-коммуникационной сети «Интернет» и доступом в электронную информационно-образовательную среду образовательной организации, веб-камеры, коммуникационное оборудование, обеспечивающее доступ к сети интернет (проводное соединение и беспроводное соединение по технологии Wi-Fi)	№44964701

## 7. ТЕКУЩИЙ КОНТРОЛЬ УСПЕВАЕМОСТИ И ПРОМЕЖУТОЧНАЯ АТТЕСТАЦИЯ

Проверка достижения результатов обучения по дисциплине осуществляется в рамках текущего контроля успеваемости и промежуточной аттестации.

### 7.1. Текущий контроль успеваемости

Текущий контроль успеваемости включает в себя мероприятия по оцениванию выполнения заданий на практических занятиях, заданий для самостоятельной работы. Мероприятия текущего контроля успеваемости приведены в таблице 7.1.

Таблица 7.1 – Мероприятия текущего контроля успеваемости

обозначение	Наименование	Форма контроля
ПР01.	Тема: Системы "человек - среда обитания". Взаимодействие человека со средой обитания. Вред, ущерб, риск. Чрезвычайные ситуации. Значение безопасности в современном мире. Роль человеческого фактора в причинах реализации опасностей. Аксиомы безопасности жизнедеятельности. Безопасность и демография. Место и роль безопасности в предметной области и профессиональной деятельности. >	Опрос
ЛР01	ЛР01 Испытание изолирующих защитных средств используемых персоналом, обслуживающим электроустановки	Защита
ПР 02.	Тема: Структура техносферы и ее компонентов. Этапы формирования техносферы. Современное состояние техносферы и техносферной безопасности. Критерии и параметры. Виды, источники основных опасностей техносферы и ее отдельных компонентов. >	Опрос
ЛР02	Определение загрязненности пищевого продукта вредными веществами	защита
СР 02	1. Структура техносферы региона и основные региональные проблемы безопасности. 2. Экологическая логистика в техносфере. 3. Анализ аспектов безопасности в жизненном цикле продукции и услуги. 4. Региональные демографические проблемы в свете состояния среды обитания региона. 5. Структурно-экологическое зонирование территории города, техносферного региона. 6. Современные проблемы техносферной безопасности. 7. Опасные зоны региона и их характеристика. 8. Критический анализ городских и региональных экологических программ и предложение по их совершенствованию.	реферат
ПР 03.	Тема: Оценка воздействия вредных веществ, содержащихся в воздухе. Определение мощности радиоактивного излучения на территории и в помещении. Определения уровня электромагнитного, электрического и магнитного поля источника излучения. Определение качества питьевой воды.	Опрос



	Определение загрязненности пищевого продукта нитратами. Определение загрязненности пищевого продукта радионуклидами. >	
ЛР03	Определение концентрации вредного вещества в помещении и на территории	защита
ПР 04.	Тема: Исследование эффективности методов и средств защиты от электромагнитных излучений. Исследование эффективности методов и средств защиты от вибрации в производственных условиях. Исследование эффективности средств обеспечения электробезопасности. Исследование эффективности средств очистки сточных вод. Исследование эффективности бытовых водоочистных устройств. Контроль безопасности монтажного электрического инструмента. >	Опрос
ЛР 04	Проведение радиологических исследований рабочего места и помещения	защита
ПР 05.	Тема < Анализ микроклиматических условий и параметров воздуха рабочей зоны в помещении. >	Опрос
ЛР 05	Проведение радиологических исследований рабочего места и помещения	защита
ПР 06.	Тема < Психические процессы, свойства и состояния, влияющие на безопасность. Виды и условия трудовой деятельности. Эргономические основы безопасности. Антропометрическая, сенсомоторная, энергетическая, биомеханическая и психофизиологическая совместимость человека и машины. Организация рабочего места.>	Опрос
ЛР 06	Исследование эффективности методов и средств защиты от тепловых излучений	защита
ПР 07.	Тема: < Фазы развития чрезвычайных ситуаций. Классификация стихийных бедствий и природных катастроф. Методы прогнозирования и оценки обстановки при чрезвычайных ситуациях. Устойчивость функционирования объектов экономики в чрезвычайных ситуациях. Принципы и способы повышения устойчивости функционирования объектов в чрезвычайных ситуациях. Мероприятия медицинской защиты. Средства индивидуальной защиты и порядок их использования. Основы организации аварийно-спасательных и других неотложных работ при чрезвычайных ситуациях. >	Опрос
ЛР 07	Измерение характеристик электростатического поля на рабочем месте и в помещении	защита
ПР 08.	Тема: < Законодательные и нормативные правовые основы управления безопасностью жизнедеятельности. Характеристика основных законодательных и нормативно-правовых актов: назначение, объекты регулирования и основные положения. Экономические основы управления безопасностью. Экономический ущерб, его составляющие и методические подходы к оценке. Материальная ответственность за нарушение требований безопасности: аварии, несчастные случаи, загрязнение окружающей среды. Страхование рисков: экологическое страхование, страхование опасных объектов, страхование профессиональных рисков. Органы государственного управления безопасностью: органы управле-	Опрос

	ния, надзора и контроля за безопасностью, их основные функции, права и обязанности, структура.>	
ЛР 08	Измерение характеристик магнитных полей на рабочем месте и в помещении	защита

## 7.2. Промежуточная аттестация

Формы промежуточной аттестации по дисциплине приведены в таблице 7.2.

Таблица 7.2 – Формы промежуточной аттестации

Обозначение	Форма отчетности	Очная	Заочная
Зач07	Зачет	7 семестр	4 курс

## 8. ФОНД ОЦЕНОЧНЫХ СРЕДСТВ

### 8.1. Оценочные средства

Оценочные средства соотнесены с результатами обучения по дисциплине и индикаторами достижения компетенций.

ИД-1 (УК-8) знание безопасных и/или комфортных условий труда на рабочем месте, в т.ч. с помощью средств защиты

Результаты обучения	Контрольные мероприятия
Знает безопасные условия труда на рабочем месте	ЛР01, ЛР02
Знает комфортные условия труда на рабочем месте	ПР01, ПР02, СР02

Вопросы к защите лабораторным работам ЛР01, ЛР02

1. Категории помещений по электробезопасности работ. Способы обеспечения электробезопасности (заземление, зануление, защитное отключение и др., расчетные формулы, схемы).

2. Вредные факторы, влияющие на степень поражения током организма человека.

Критерии электробезопасности, виды поражения электрическим током.

3. Напряжение шага. Напряжение прикосновения.

4. Вредные вещества. Химические вещества: промышленные яды, ядохимикаты, лекарственные средства, бытовые химикаты, Биологические растительные и животные яды, отравляющие вещества.

5. Показатели токсичности и критерии токсичности вредных веществ. Классификация производственных, вредных веществ по степени опасности. Отравление. Толерантность.

6. Классификация вредных веществ по характеру воздействия на организм человека. Общие требования безопасности.

7. Комбинированное действие вредных веществ на здоровье человека. Аддитивное, потенцированное, антагонистическое, независимое воздействия вредных веществ. Гигиеническое нормирование вредных веществ.

Задания к опросу ПР01, ПР02

1. Основы безопасности жизнедеятельности. Основные понятия, термины, определения.

2. Взаимодействие человека и техносферы. Опасности, вредные и травмирующие факторы.

3. Теоретические основы и практические функции БЖД. Аксиомы науки о безопасности жизнедеятельности. Критерии комфортности и безопасности техносферы. Показатели негативности техносферы.

4. Основы проектирования техносферы по условиям безопасности жизнедеятельности. Комфортность техносферы. Опасные зоны пребывания человека. Рабочая зона. Рабочее место. Сокращение размеров опасных зон. Экобиозащитная техника. Средства индивидуальной защиты.

Темы реферата СР02

1. Структура техносферы региона и основные региональные проблемы безопасности.

2. Экологическая логистика в техносфере.

3. Анализ аспектов безопасности в жизненном цикле продукции и услуги.
4. Региональные демографические проблемы в свете состояния среды обитания региона.
5. Структурно-экологическое зонирование территории города, техносферного региона.
6. Современные проблемы техносферной безопасности.
7. Опасные зоны региона и их характеристика.
8. Критический анализ городских и региональных экологических программ и предложение по их совершенствованию.

ИД-2 (УК-8) умение выявлять и устранять проблемы, связанные с нарушениями техники безопасности на рабочем месте

Результаты обучения	Контрольные мероприятия
Умеет выявлять проблемы связанные с нарушениями техники безопасности на рабочем месте	ЛР02, ЛР03
Умеет устранять проблемы связанные с нарушениями техники безопасности на рабочем месте	ПР02, ПР03 СР02-04

Вопросы к защите лабораторным работам ЛР02, ЛР03

1. Энергетическое загрязнение техносферы. Вибрационное, акустическое воздействие. Электромагнитные поля и излучения. Воздействие радионуклидов и ионизирующих излучений. Меры безопасности.
2. Негативные факторы производственной среды. Травмирующие и вредные производственные факторы.
3. Негативные факторы при чрезвычайных ситуациях (стихийные явления и техногенные аварии). Причины и последствия воздействия негативных факторов при ЧС.
4. Системы восприятия человеком состояния внешней среды. Воздействие негативных факторов и их нормирование.

Задания к опросу ПР02, ПР03

1. Вибрации. Параметры вибрации. Воздействие вибрации на человека. Факторы производственной среды, усугубляющие вредное воздействие вибраций на организм человека. Приборы для измерения параметров вибрации. Гигиеническое нормирование вибраций. Защита от вибраций: виброизоляция, динамическое виброгашение, вибропоглощение, средства индивидуальной защиты.
2. Акустические колебания. Физические параметры шума. Область слышимости звуков, воспринимаемых человеком. Воздействие шума на человека. Гигиеническое нормирование шума. Приборы для измерения параметров шума. Защита от шума: звукопоглощение, звукоизоляция, средства индивидуальной защиты.
3. Электромагнитные поля и излучения, электростатическое поле, магнитные поля, электромагнитные излучения. Их воздействие на человека. Нормирование. Меры безопасности. Защита.
4. Инфракрасное, ультрафиолетовое, лазерное излучения. Их воздействие на человека. Нормирование. Меры безопасности. Защита.
5. Ионизирующие излучения. Их воздействие на человека. Нормирование. Меры безопасности. Защита.
6. Производственные опасности, связанные с явлением статического электричества. Меры безопасности. Средства защиты.

7. Опасность атмосферного электричества. Конструкция молниеотвода, схемы, расчетные формулы, применяемые меры защиты.

Темы реферата СР02-04

1. Безопасность и человеческий фактор.
2. Психологический тип человека, его психологическое состояние и безопасность.
3. Исследование условий труда для основных видов деятельности в выбранной профессиональной предметной области.
4. Микро- и мидиэргономика и ее функции в обеспечении комфортности и безопасности труда.
5. Принципы и методы эргономики труда.
6. Генезис техносферных катастроф.

ИД-3 (УК-8) умение осуществлять действия по предотвращению возникновения чрезвычайных ситуаций (природного и техногенного происхождения) на рабочем месте, в т.ч. с помощью средств защиты

Результаты обучения	Контрольные мероприятия
Умеет осуществлять действия по предотвращению возникновения чрезвычайных ситуаций природного на рабочем месте, в т.ч. с помощью средств защиты	ЛР04-06
Умеет осуществлять действия по предотвращению возникновения чрезвычайных ситуаций техногенного на рабочем месте, в т.ч. с помощью средств защиты	ПР04-06, СР04-06

Вопросы к защите лабораторным работам ЛР04 - ЛР06

1. Анализ опасностей. Предмет анализа опасностей. Источники опасности и повреждающие факторы. Качественный и количественный анализ опасностей.
2. Риск. Анализ риска при техногенном воздействии. Оценка риска. Риск индивидуальный и общий. Социально приемлемый риск. Абсолютный риск. Допустимый риск.
3. Взрывозащита технологического оборудования: трубопроводы, баллоны и емкости для хранения или перевозки сжатых, сжиженных, растворенных газов, газгольдеров и т.д.

Задания к опросу ПР04 - ПР06

1. Прогнозирование параметров опасных зон. Оценка зон воздействия при разгерметизации емкостей и сосудов. Оценка зон воздействия взрывных процессов.
2. Взрыв. Оценка зон воздействия взрывных процессов. Наземные и приземные взрывы. Взрыв газового облака.
3. Пожар. Оценка пожароопасных зон. Параметры пожаровзрывоопасности веществ. Категории помещений и зданий по пожарной и взрывной опасности.
4. Экологическая безопасность при аварийных ситуациях на железнодорожном транспорте. Основные положения при аварийных ситуациях и мероприятия по их устранению. Классификация типов утечек химических грузов. Способы снижения загрязнения природной среды.
5. Оценка воздействия предприятий железнодорожного транспорта на окружающую среду (ОВОС).
6. Оценка ущерба окружающей природной среде от производственной деятельности.

7. Определение природоохранных затрат. Платежи за загрязнение атмосферного воздуха, воды, почвы и размещение отходов.
8. Экологические фонды. Экологическое страхование.
9. Мониторинг окружающей среды. Виды и задачи мониторинга. Биогеохимические циклы и их нарушения. Миграция загрязнений в атмосферный воздух, воду и почву.

#### Темы реферата СР04-06

2. Анализ природных катастроф- характер протекания и последствия (по видам стихийных бедствий).
3. Параметры стихийных бедствий, их предвестники и регионы их наиболее частого проявления.
4. Анализ современного состояния пожарной безопасности в России и основные причины пожаров.
5. Психологическая устойчивость в экстремальных ситуаций.
6. Типы и характер ЧС природного и техногенного характеров.

ИД-4 (УК-8) владение навыками участия в спасательных и неотложных аварийно-восстановительных мероприятиях в случае возникновения чрезвычайных ситуаций

Результаты обучения	Контрольные мероприятия
владеет навыками участия в спасательных мероприятиях в случае возникновения чрезвычайных ситуаций	ЛР06-08
владеет навыками участия в неотложных аварийно-восстановительных мероприятиях в случае возникновения чрезвычайных ситуаций	ЛР06-08, СР06-08

#### Вопросы к защите лабораторным работам ЛР06 - ЛР08

1. Опасные и вредные производственные факторы, определяющие специфические условия труда на электростанциях, подстанциях (привести примеры).
2. Опасные узлы и зоны машин и механизмов; применяемые объективные защитные средства (блокировки, защитное отключение и т.д). Схемы указанных устройств.
3. Энергетическое загрязнение техносферы. Электромагнитные поля и излучения. Воздействие радионуклидов и ионизирующих излучений. Меры безопасности.

#### Задания к опросу ЛР06 - ЛР08

1. Эвакуация людей при пожаре. Показатель эффективности процесса эвакуации. Пути эвакуации, предъявляемые требования. Допустимые расстояния от рабочего места до эвакуационного выхода.
2. Средства локализации и тушения пожаров. Пожарная сигнализация, пожаротушение. Противопожарное водоснабжение. Автоматические устройства пожаротушения.
3. Ликвидация последствий ЧС. Спасательные работы. Определение материального ущерба и числа жертв. Восстановительные работы.
4. Правовая основа обеспечения безопасности жизнедеятельности. Законы, постановления, указы и др.
5. Нормативно-техническая документация (НТД). Система стандартов «Охрана природы». Система стандартов безопасности труда.
6. Нормативно-технические документы по чрезвычайным ситуациям: комплекс стандартов «Безопасность в чрезвычайных ситуациях».

## Темы реферата СР06-08

1. Основные законодательные и нормативные акты, регулирующие вопросы безопасности в сфере профессиональной деятельности.
2. Международные соглашения в области защиты окружающей среды.
3. Современные экономические механизмы регулирования природопользования.
4. Киотский протокол и торговля квотами, экономические и правовые проблемы применения.
5. Трудности экологического страхования, современное состояние и проблемы развития в России.

## 8.2. Критерии и шкалы оценивания

Каждое мероприятие текущего контроля успеваемости оценивается по шкале «зачтено», «не зачтено».

Оценка «зачтено» выставляется обучающемуся при выполнении всех указанных показателей (Таблица 8.1), допускаются несущественные неточности в изложении и оформлении материала

При невыполнении хотя бы одного из показателей выставляется оценка «не зачтено».

Таблица 8.1 – Критерии оценивания мероприятий текущего контроля успеваемости

Наименование, обозначение	Показатель
Лабораторная работа	лабораторная работа выполнена в полном объеме; по лабораторной работе представлен отчет, содержащий необходимые расчеты, выводы, оформленный в соответствии с установленными требованиями; на защите лабораторной работы даны правильные ответы не менее чем на 50% заданных вопросов
Опрос	даны правильные ответы не менее чем на 50% заданных вопросов
Реферат	тема реферата раскрыта; использованы рекомендуемые источники; соблюдены требования к объему и оформлению реферата

При оценивании результатов обучения по дисциплине в ходе промежуточной аттестации используются следующие критерии и шкалы.

Зачет (Зач01).

Задание состоит из 2 теоретических вопросов.

Время на подготовку: 45 минут.

Оценка «зачтено» выставляется обучающемуся, если он знает программный материал, грамотно и по существу излагает его, не допуская существенных неточностей в ответах на вопросы.

Оценка «не зачтено» выставляется обучающемуся, который не знает значительной части программного материала, допускает существенные ошибки в ответах на вопросы.

МИНИСТЕРСТВО НАУКИ И ВЫСШЕГО ОБРАЗОВАНИЯ РОССИЙСКОЙ ФЕДЕРАЦИИ  
Федеральное государственное бюджетное образовательное учреждение  
высшего образования

«Тамбовский государственный технический университет»  
(ФГБОУ ВО «ТГТУ»)



УТВЕРЖДАЮ

Директор Технологического института

Д.Л. Полушкин

« 21 » января 20 21 г.

## РАБОЧАЯ ПРОГРАММА ДИСЦИПЛИНЫ

Б1.О.09 Введение в специальность

(шифр и наименование дисциплины в соответствии с утвержденным учебным планом подготовки)

Направление

20.03.01 Техносферная безопасность

(шифр и наименование)

Профиль

Защита в чрезвычайных ситуациях

(наименование профиля образовательной программы)

Формы обучения:

очная, заочная

Кафедра:

Технологические процессы, аппараты и

техносферная безопасность

(наименование кафедры)

Составитель:

д.т.н., профессор

степень, должность

  
подпись

В.Я. Борщев

инициалы, фамилия

Заведующий кафедрой

  
подпись

Н.С. Гатапова

инициалы, фамилия

Тамбов 2021



## 1. ПЛАНИРУЕМЫЕ РЕЗУЛЬТАТЫ ОБУЧЕНИЯ ПО ДИСЦИПЛИНЕ И ЕЕ МЕСТО В СТРУКТУРЕ ОПОП

Цель освоения дисциплины – достижение планируемых результатов обучения (таблица 1.1), соотнесенных с индикаторами достижения компетенций и целью реализации ОПОП.

Дисциплина входит в состав обязательной части образовательной программы..

Таблица 1.1 – Результаты обучения по дисциплине

Код, наименование индикатора	Результаты обучения по дисциплине
<b>УК-1 Способен осуществлять поиск, критический анализ и синтез информации, применять системный подход для решения поставленных задач</b>	
ИД-3 (УК-1) умение пользоваться справочно-информационным фондом и справочно-поисковым аппаратом в ресурсах университета, государственной системы научно-технической информации, по конкретной тематике для решения профессиональных задач	умеет, используя различные источники, собирать данные, необходимые для решения профессиональных задач и делать выводы
<b>УК-6 Способен управлять своим временем, выстраивать и реализовывать траекторию саморазвития на основе принципов образования в течение всей жизни</b>	
ИД-1 (УК-6) знание форм, технологий и правил организации самостоятельной работы	знает приёмы и правила организации самостоятельной работы в процессе обучения
ИД-2 (УК-6) умение формировать цели и расставлять приоритеты их достижения, исходя из значимости и имеющихся ресурсов	умеет применять полученные знания и ресурсы для достижения приоритетных целей исследования
ИД-3 (УК-6) умение анализировать и систематизировать информацию из различных источников для организации профессиональной деятельности	умеет анализировать и обобщать фактологический материал и делать выводы о целесообразности его использования в профессиональной деятельности
ИД-4 (УК-6) владение навыками организации самостоятельной работы в соответствии с намеченными целями	имеет навыки самостоятельной работы, самоорганизации, планирования времени, распределения задач по степени их важности

Результаты обучения по дисциплине достигаются в рамках осуществления всех видов контактной и самостоятельной работы обучающихся в соответствии с утвержденным учебным планом.

Индикаторы достижения компетенций считаются сформированными при достижении соответствующих им результатов обучения.

## 2. ОБЪЁМ ДИСЦИПЛИНЫ

Объем дисциплины составляет 3 зачетные единицы. Ниже приведено распределение общего объема дисциплины (в академических часах) в соответствии с утвержденным учебным планом.

Виды работ	Форма обучения	
	Очная	Заочная
	1 семестр	1 курс
<b><i>Контактная работа</i></b>	<b>49</b>	<b>7</b>
занятия лекционного типа	16	2
лабораторные занятия		
практические занятия	32	4
курсовое проектирование		
консультации		
промежуточная аттестация	1	1
<b><i>Самостоятельная работа</i></b>	<b>59</b>	<b>101</b>
<b><i>Всего</i></b>	<b>108</b>	<b>108</b>

### 3. СОДЕРЖАНИЕ ДИСЦИПЛИНЫ

#### **Тема 1. Введение в жизнь ВУЗа**

Содержание и структура учебного процесса (семестры, текущий контроль успеваемости и посещаемости занятий, зачетные недели и экзаменационная сессия, стипендия); информационное обеспечение учебного процесса в ВУЗе, порядок и правила пользования библиотечным фондом и другими информационными средствами. Содержание ООП ВО по направлению «Техносферная безопасность». Профили подготовки. Учебные блоки. Их основное содержание. Базовая и вариативные (профильные) части образовательной программы. Сведения о выпускающей кафедре и учебном заведении. Универсальные и профессиональные компетенции, которые должен освоить выпускник по направлению «Техносферная безопасность». Содержание здорового образа жизни. Виды профессиональной деятельности выпускников.

#### **Тема 2. Виды научно-технической литературы, официальных и нормативных документов.**

Справочно-информационные фонды и справочно-поисковый аппарат в ресурсах университета, научно-техническая библиотека. Государственная система научно-технической информации, Правила оформления библиографических списков к рефератам, докладам, курсовым и выпускным квалификационным работам с учетом требований ГОСТ и информационной безопасности.

##### Практические занятия

ПР01. Крупные аварии и катастрофы в химической и других отраслях промышленности.

ПР02. Виды научно-технической литературы, официальных и нормативных документов.

ПР03. Правила оформления библиографических списков к рефератам, докладам, курсовым и выпускным квалификационным работам с учетом требований ГОСТ и информационной безопасности.

##### Самостоятельная работа:

1. СР01. Изучить промышленные предприятия Тамбова и Тамбовской области.  
Выпускаемая продукция
2. СР02. Изучить историю возникновения курса «Техносферная безопасность» и профиль "Защита в чрезвычайных ситуациях" в России.
3. СР03. Изучить решение проблемы защиты в чрезвычайных ситуациях за рубежом.

#### **Тема 3. Развитие образования и науки в области техносферной безопасности в России**

Необходимость образования в области техносферной безопасности. Сложившиеся ступени образования. Их краткая характеристика. Характеристика основных образовательных программ бакалавриата и магистратуры по направлению подготовки «Техносферная безопасность». Научно-технические достижения в области обеспечения безопасности техносферы. Актуальные направления научных исследований в области техносферной безопасности. Выбор тематики перспективной НИРС. Дисциплины учебного плана. Возможные направления будущей деятельности специалиста по техносферной безопасности в регионе

Практические занятия

ПР04. Научно-технические достижения в области обеспечения техносферной безопасности.

ПР05. Актуальные направления научных исследований в области техносферной безопасности.

Самостоятельная работа:

СР04. Ознакомиться с законодательными нормами в экологизации продукции и услуг.

СР05. Изучить правила режима труда и отдыха, пути снижения монотонности труда и утомления организма.

СР06. Ознакомиться с обеспечением соблюдения нормативов предельно допустимых воздействий на окружающую природную среду в процессе производства, хранения, транспортировки и использования продукции.

**Тема 4. Содержание деятельности специалиста в области обеспечения техносферной безопасности**

Квалификационные характеристики должностей специалистов, которые могут занимать выпускники вузов по направлению подготовки «Техносферная безопасность». Требования к знаниям и умениям. Должностные обязанности. Личностные требования к специалисту по техносферной безопасности. Обобщенные трудовые функции специалиста в области техносферной безопасности. Трудовые функции. Трудовые действия, необходимые умения и знания по исполнению этих функций.

Самостоятельная работа:

СР07. Изучить экологические требования в стандартах по системам качества.

СР08. Ознакомиться с вопросами прогнозирования и оценкой обстановки при ЧС.

**Тема 5. Основные понятия и определения**

Понятийный аппарат в области техносферной безопасности. Актуальность и важность вопросов техносферной безопасности. Понятия биосферы, техносферы, экологической и окружающей среды, среды обитания; факторы среды обитания; система "человек-биосфера".

Практические занятия

ПР06. Актуальность и важность вопросов техносферной безопасности в XXI веке.

ПР07. Понятийный аппарат в области техносферной безопасности.

Самостоятельная работа:

СР09. Изучить области распространения и масштабы негативного влияния техносферы.

СР10. Изучить основные понятия и определения. Классификация ЧС. Фазы развития ЧС.

**Тема 6. Опасности техносферы и их основные характеристики**

Основные причины техногенных катастроф. Классификация опасностей техносферы. Особенности их воздействия на человека и окружающую среду. Основы нормирования опасностей. Порядок их идентификации. Приборы контроля.

Практические занятия

ПР08. Причины техногенных катастроф в химической и других отраслях промышленности.

ПР09. Опасности. Особенности их воздействия на человека и окружающую среду.  
ПР10. Основы нормирования опасностей.

Самостоятельная работа:

СР11. Изучить показатели негативного влияния реализованных опасностей.

### **Тема 7. Основные направления обеспечения безопасности техносферы**

Презумпция потенциальной опасности любой деятельности человека, понятие о структуре среды жизни современного человека и опасных и вредных факторах (ОВФ) этой среды, влияние ОВФ на жизнедеятельность и качество человека. Научно-практические достижения в защите человека, общества и окружающей среды от негативных воздействий. Общая характеристика принципов, методов и средств обеспечения техносферной безопасности. Чрезвычайные ситуации. Их развитие, предупреждение и защита. Инженерная защита окружающей среды.

Практические занятия

ПР11. Опасные и вредные производственные факторы. Их влияние на жизнедеятельность человека.

ПР12. Принципы, методы и средства обеспечения техносферной безопасности.

ПР13. Инженерная защита окружающей среды.

Самостоятельная работа:

СР12. Изучить вопросы комплексной оценки безопасности техногенного объекта и жизненного пространства.

СР13. Профессиональные заболевания: определение, порядок расследования, компенсации ущерба.

### **Тема 8. Региональные проблемы обеспечения техносферной безопасности**

Состояние экологической обстановки в Тамбовской области, проблемы техногенной безопасности на промышленных предприятиях области, проблемы и особенности чрезвычайных ситуаций в регионе.

Самостоятельная работа:

СР14. Региональное отделение единой государственной Системы предупреждения и ликвидации ЧС –РСЧС.

СР15. Изучить организацию контроля и надзора за безопасностью объектов, аудит безопасности на предприятиях Тамбовской области

СР16. Изучить структуру управления ГО на опасных производственных объектах

...

#### 4. ПЕРЕЧЕНЬ УЧЕБНОЙ ЛИТЕРАТУРЫ, ИНФОРМАЦИОННЫХ РЕСУРСОВ И ТЕХНОЛОГИЙ

##### 4.1. Учебная литература

1. Борщев В.Я. Введение в специальность [Электронный ресурс]: учебное пособие для студ. очн. и заочн. форм обуч. напр. 20.03.01 / В. Я. Борщев. Тамбов: ФГБОУ ВО "ТГТУ", 2017. - Режим доступа к книге: "["Электронно-библиотечная система ТГТУ. Электронные учебники"](http://www.tstu.ru/book/elib1/exe/2017/Borshchev.exe) ., <http://www.tstu.ru/book/elib1/exe/2017/Borshchev.exe>

2. Даржания, А.Ю. История отрасли и введение в специальность [Электронный ресурс] : практикум / А.Ю. Даржания, Е.В. Соколова. — Электрон. текстовые данные. — Ставрополь: Северо-Кавказский федеральный университет, 2016. — 112 с. — 2227-8397. — Режим доступа: <http://www.iprbookshop.ru/66040.html>

3. Занько, Н.Г. Безопасность жизнедеятельности. [Электронный ресурс] : Учебники / Н.Г. Занько, К.Р. Малаян, О.Н. Русак. — Электрон. дан. — СПб. : Лань, 2016. — 704 с. — Режим доступа: <http://e.lanbook.com/book/81560> — Загл. с экрана.

4. Безопасность жизнедеятельности [Электронный ресурс] : учебное пособие для вузов / Л.А. Муравей [и др.]. — 2-е изд. — Электрон. текстовые данные. — М. : ЮНИТИ-ДАНА, 2017. — 431 с. — 978-5-238-00352-8. — Режим доступа: <http://www.iprbookshop.ru/71175.html>

5. Рысин Ю.С. Безопасность жизнедеятельности [Электронный ресурс] : учебное пособие / Ю.С. Рысин, А.К. Сланов. — Электрон. текстовые данные. — М. : Московский технический университет связи и информатики, 2016. — 67 с. — 2227-8397. — Режим доступа: <http://www.iprbookshop.ru/61468.html>

6. Ветошкин А.Г. Инженерная защита окружающей среды от вредных выбросов [Электронный ресурс] : учебное пособие / А.Г. Ветошкин. — Электрон. текстовые данные. — М. : Инфра-Инженерия, 2016. — 416 с. — 978-5-9729-0127-2. — Режим доступа: <http://www.iprbookshop.ru/51723.html>

##### 4.2. Интернет-ресурсы, в том числе современные профессиональные базы данных и информационные справочные системы

Университетская информационная система «РОССИЯ» <https://uisrussia.msu.ru>

Справочно-правовая система «Консультант+» <http://www.consultant-urist.ru>

Справочно-правовая система «Гарант» <http://www.garant.ru>

База данных Web of Science <https://apps.webofknowledge.com/>

База данных Scopus <https://www.scopus.com>

Портал открытых данных Российской Федерации <https://data.gov.ru>

База открытых данных Министерства труда и социальной защиты РФ <https://rosmintrud.ru/opendata>

База данных Научной электронной библиотеки eLIBRARY.RU <https://elibrary.ru/>

База данных профессиональных стандартов Министерства труда и социальной защиты РФ <http://profstandart.rosmintrud.ru/obshchiy-informatsionnyy-blok/natsionalnyy-reestr-professionalnykh-standartov/>

Базы данных Министерства экономического развития РФ <http://www.economy.gov.ru>

База открытых данных Росфинмониторинга <http://www.fedsfm.ru/opendata>

Электронная база данных «Издательство Лань» <https://e.lanbook.com>

Электронная библиотечная система «IPRbooks» <http://www.iprbookshop.ru>

База данных «Электронно-библиотечная система «ЭБС ЮРАЙТ» <https://www.biblio-online.ru>

База данных электронно-библиотечной системы ТГТУ <http://elib.tstu.ru>

Федеральная государственная информационная система «Национальная электронная библиотека» <https://нэб.рф>

Национальный портал онлайн обучения «Открытое образование» <https://openedu.ru>

Электронная база данных "Polpred.com Обзор СМИ" <https://www.polpred.com>

Официальный сайт Федерального агентства по техническому регулированию и метрологии <http://protect.gost.ru/>

Ресурсы электронной информационно-образовательной среды университета представлены в локальном нормативном акте «Положение об электронной информационно-образовательной среде Тамбовского государственного технического университета».

Электронные образовательные ресурсы, к которым обеспечен доступ обучающихся, в т.ч. приспособленные для использования инвалидами и лицами с ограниченными возможностями здоровья, приведены на официальном сайте университета в разделе «Университет»-«Сведения об образовательной организации»-«Материально-техническое обеспечение и оснащенность образовательного процесса».

Сведения о лицензионном программном обеспечении, используемом в образовательном процессе, представлены на официальном сайте университета в разделе «Образование»-«Учебная работа»-«Доступное программное обеспечение».



## 5. МЕТОДИЧЕСКИЕ УКАЗАНИЯ ДЛЯ ОБУЧАЮЩИХСЯ ПО ОСВОЕНИЮ ДИСЦИПЛИНЫ

### **Работа над конспектом лекции.**

Основу теоретического обучения составляют лекции. Они дают систематизированные знания о наиболее сложных и актуальных проблемах изучаемой дисциплины. На лекциях особое внимание уделяется не только усвоению обучающимися изучаемых проблем, но и стимулированию их активной познавательной деятельности, творческого мышления, развитию научного мировоззрения, профессионально-значимых свойств и качеств.

Осуществляя учебные действия на лекционных занятиях, нужно внимательно воспринимать действия преподавателя, запоминать складывающиеся образы, мыслить, добиваться понимания изучаемого предмета, применения знаний на практике, при решении учебно-профессиональных задач. Необходимо аккуратно вести конспект. В случае непонимания какой-либо части предмета следует задать вопрос в установленном порядке преподавателю. В процессе работы на лекции необходимо так же выполнять в конспектах модели изучаемого предмета (рисунки, схемы, чертежи и т.д.), которые использует преподаватель. Работу над конспектом следует начинать с его доработки, желательно в тот же день, пока материал еще легко воспроизводим в памяти (через 10 часов после лекции в памяти остается не более 30-40 % материала). С целью доработки необходимо прочитать записи, восстановить текст в памяти, а также исправить описки, расшифровать не принятые ранее сокращения, заполнить пропущенные места, понять текст, вникнуть в его смысл. Далее прочитать материал по рекомендуемой литературе, разрешая в ходе чтения возникшие ранее затруднения, вопросы, а также дополняя и исправляя свои записи. Записи должны быть наглядными, для чего следует применять различные способы выделений. В ходе доработки конспекта углубляются, расширяются и закрепляются знания, а также дополняется, исправляется и совершенствуется конспект. Подготовленный конспект и рекомендуемая литература используются при подготовке к семинарским и практическим занятиям. Подготовка сводится к внимательному прочтению учебного материала, к выводу с карандашом в руках всех утверждений и формул, к решению примеров, задач, к ответам на вопросы. Примеры, задачи, вопросы по теме являются средством самоконтроля. Непременным условием глубокого усвоения учебного материала является знание основ, на которых строится изложение материала. Обычно преподаватель напоминает, какой ранее изученный материал и в какой степени требуется подготовить к очередному занятию. Обращение к ранее изученному материалу не только помогает восстановить в памяти известные положения, выводы, но и приводит разрозненные знания в систему, углубляет и расширяет их. Каждый возврат к старому материалу позволяет найти в нем что-то новое, переосмыслить его с иных позиций, определить для него наиболее подходящее место в уже имеющейся системе знаний. Неоднократное обращение к пройденному материалу является наиболее рациональной формой приобретения и закрепления знаний.

### **Подготовка докладов, выступлений и рефератов.**

Реферат представляет письменный материал по определённой теме, в котором собрана информация из одного или нескольких источников. В нем в обобщенном виде представляется материал на определенную тему, включающий обзор соответствующих литературных и других источников. Рефераты могут являться изложением содержания какой-либо научной работы, статьи и т.п. Доклад представляет публичное, развернутое сообщение (информирование) по определенному вопросу или комплексу вопросов, основанное на привлечении документальных данных, результатов исследования, анализа деятельности и т.д. При подготовке к докладу на семинаре по теме, указанной преподавателем, нужно ознакомиться не только с основной, но и дополнительной литературой, а также с последними публикациями по этой тематике в сети Интернет. Необходимо подготовить текст док-

лада и иллюстративный материал в виде презентации. Доклад должен включать введение, основную часть и заключение. На доклад отводится 20-25 минут учебного времени. Он должен быть научным, конкретным, определенным, глубоко раскрывать проблему и пути ее решения. Особенно следует обратить внимание на безусловную обязательность решения домашних задач, указанных преподавателем к семинару.

**Подготовка к промежуточной аттестации.**

При подготовке необходимо повторно изучить конспекты лекций и рекомендованную литературу, просмотреть решения основных задач, решенных самостоятельно и на семинарах, а также составить письменные ответы на все вопросы, вынесенные на промежуточную аттестацию.

## 6. МАТЕРИАЛЬНО-ТЕХНИЧЕСКОЕ ОБЕСПЕЧЕНИЕ

По всем видам учебной деятельности в рамках дисциплины используются аудитории, оснащенные необходимым специализированным оборудованием.

Наименование специальных помещений	Оснащенность специальных помещений	Перечень лицензионного программного обеспечения / Реквизиты подтверждающего документа
учебные аудитории для проведения занятий лекционного типа	Мебель: учебная мебель Технические средства обучения: экран, проектор, компьютер	MS Office, Windows / Корпоративные академические лицензии бессрочные Microsoft Open License №47425744, 48248803, 41251589, 46314939, 44964701, 43925361, 45936776, 47425744, 41875901, 41318363, 60102643;
учебные аудитории для проведения занятий семинарского типа, групповых и индивидуальных консультаций, текущего контроля и промежуточной аттестации	Мебель: учебная мебель Технические средства обучения: экран, проектор, компьютер	

Для самостоятельной работы обучающихся предусмотрены помещения, укомплектованные специализированной мебелью, оснащенные компьютерной техникой с возможностью подключения к сети «Интернет» и обеспечением доступа в электронную информационно-образовательную среду университета.

Наименование помещений для самостоятельной работы обучающихся	Оснащенность помещений для самостоятельной работы обучающихся	Перечень лицензионного программного обеспечения / Реквизиты подтверждающего документа
Помещение для самостоятельной работы обучающихся (читальный зал Научной библиотеки)	Мебель: учебная мебель Комплект специализированной мебели: компьютерные столы Оборудование: компьютерная техника с подключением к информационно-коммуникационной сети «Интернет» и доступом в электронную информационно-образовательную среду образовательной организации, веб-камеры, коммуникационное оборудование, обеспечивающее доступ к сети интернет (проводное соединение и беспроводное соединение по технологии Wi-Fi)	Microsoft Windows 7 pro Лицензия №49487340 Microsoft Office 2007 Лицензия №49487340
Помещение для самостоятельной работы обучающихся (ауд. 333/А)	Мебель: учебная мебель Комплект специализированной мебели: компьютерные столы Оборудование: компьютерная техника с подключением к информационно-коммуникационной сети «Интернет» и доступом в электронную информационно-образовательную среду образовательной организации, веб-камеры, коммуникационное оборудование, обеспечивающее доступ к сети интернет (проводное соединение и беспроводное соединение по технологии Wi-Fi)	Microsoft Windows XP Лицензия №44964701 Microsoft Office 2007 Лицензия №44964701

## 7. ТЕКУЩИЙ КОНТРОЛЬ УСПЕВАЕМОСТИ И ПРОМЕЖУТОЧНАЯ АТТЕСТАЦИЯ

Проверка достижения результатов обучения по дисциплине осуществляется в рамках текущего контроля успеваемости и промежуточной аттестации.

### 7.1. Текущий контроль успеваемости

Текущий контроль успеваемости включает в себя мероприятия по оцениванию выполнения заданий на практических занятиях, заданий для самостоятельной работы. Мероприятия текущего контроля успеваемости приведены в таблице 7.1.

Таблица 7.1 – Мероприятия текущего контроля успеваемости

Обозначение	Наименование	Форма контроля
ПР02	Виды научно-технической литературы, официальных и нормативных документов	опрос
СР04	Ознакомиться с законодательными нормами в экологизации продукции и услуг.	реферат
СР07	Изучить экологические требования в стандартах по системам качества.	реферат
СР11	Изучить показатели негативного влияния реализованных опасностей.	реферат
СР16	Изучить структуру управления ГО на опасных производственных объектах	доклад

### 7.2. Промежуточная аттестация

Формы промежуточной аттестации по дисциплине приведены в таблице 7.2.

Таблица 7.2 – Формы промежуточной аттестации

Обозначение	Форма отчетности	Очная	Заочная
Зач01	Зачет	1 семестр	2 курс

## 8. ФОНД ОЦЕНОЧНЫХ СРЕДСТВ

### 8.1. Оценочные средства

Оценочные средства соотнесены с результатами обучения по дисциплине и индикаторами достижения компетенций.

**ИД-3 (УК-1) умение пользоваться справочно-информационным фондом и справочно-поисковым аппаратом в ресурсах университета, государственной системы научно-технической информации, по конкретной тематике для решения профессиональных задач**

Результаты обучения	Контрольные мероприятия
умеет, используя различные источники, собирать данные, необходимые для решения профессиональных задач и делать выводы	ПР02, Зач 01

Задания к опросу ПР02

1. Источники информации, доступные студентам ТГТУ.
2. Особенности использования Интернета в современных условиях для сбора научно-технической информации.

Теоретические вопросы к зачету Зач01

1. Основные виды и типы изданий и их классификация. Справочные и энциклопедические издания.
2. Система каталогов библиотеки. Библиотечная классификация

**ИД-1 (УК-6) знание форм, технологий и правил организации самостоятельной работы**

Результаты обучения	Контрольные мероприятия
знает приёмы и правила организации самостоятельной работы в процессе обучения	СР04

Темы реферата СР04

1. Законодательные нормы в экологизации продукции и услуг.
2. Обеспечение соблюдения нормативов предельно допустимых воздействий на окружающую природную среду в процессе производства, хранения, транспортировки и использования продукции.
3. Режим труда и отдыха, пути снижения монотонности труда и утомления организма.
4. Требования к наличию санитарно-гигиенического оборудования, помещений.
5. Санитарные требования к содержанию территории предприятия.

**ИД-2 (УК-6) умение формировать цели и расставлять приоритеты их достижения, исходя из значимости и имеющихся ресурсов**

Результаты обучения	Контрольные мероприятия
умеет применять полученные знания и ресурсы для достижения приоритетных целей исследования	СР07, Зач 01

Темы реферата СР07

1. Основные виды опасностей в производственной среде.
2. Основные виды опасностей в природной среде.
3. Окружающая среда как источник опасностей.

4. Опасности производственной и бытовой среды.
5. Возникновение и реализация опасностей.
6. Качественная и количественная классификация опасностей.
7. Показатели негативного влияния реализованных опасностей.
8. Идентификация опасностей.

Теоретические вопросы к зачету Зач01

1. Система материального поощрения студентов за успехи в учебе, научной работе и общественной жизни университета.
2. Культурная и спортивная жизнь университета.

### **ИД-3 (УК-6) умение анализировать и систематизировать информацию из различных источников для организации профессиональной деятельности**

Результаты обучения	Контрольные мероприятия
умеет анализировать и обобщать фактологический материал и делать выводы о целесообразности его использования в профессиональной деятельности	СР11

Темы реферата СР11

1. Комплексная оценка безопасности техногенного объекта и жизненного пространства.
2. Профессиональные заболевания: определение, порядок расследования, компенсации ущерба.
3. Задачи производственной санитарии и гигиены труда в предупреждении заболеваний.
4. Паспортизация особо опасных объектов, декларирование безопасности.
5. Факторы воздействия, их уровень, время и зона действия.

### **ИД-4 (УК-6) владение навыками организации самостоятельной работы в соответствии с намеченными целями**

Результаты обучения	Контрольные мероприятия
имеет навыки самостоятельной работы, самоорганизации, планирования времени, распределения задач по степени их важности	СР16, Зач01

Темы реферата СР17

1. Региональное отделение единой государственной Системы предупреждения и ликвидации ЧС –РСЧС.
2. Организация контроля и надзора за безопасностью объектов, аудит безопасности на предприятиях Тамбовской области.
3. Гражданская оборона: задачи, система управления, силы, гражданские организации.
4. Структура управления ГО на опасных производственных объектах

Теоретические вопросы к зачету Зач01

1. Самостоятельная работы студентов, ее цель и задачи.
2. Особенности труда студентов на лекциях.

3. Особенности работы студентов на семинарах, практических и лабораторных занятиях.
4. Оформление отчетов о лабораторных работах, подготовка к их защите.

## 8.2. Критерии и шкалы оценивания

Каждое мероприятие текущего контроля успеваемости оценивается по шкале «зачтено», «не зачтено».

Оценка «зачтено» выставляется обучающемуся при выполнении всех указанных показателей (Таблица 8.1), допускаются несущественные неточности в изложении и оформлении материала

При невыполнении хотя бы одного из показателей выставляется оценка «не зачтено».

Таблица 8.1 – Критерии оценивания мероприятий текущего контроля успеваемости

Наименование, обозначение	Показатель
Опрос	даны правильные ответы не менее чем на 50% заданных вопросов
Доклад	тема доклада раскрыта, сформулированы выводы; соблюдены требования к объему и оформлению доклада (презентации к докладу);
Реферат	тема реферата раскрыта; использованы рекомендуемые источники; соблюдены требования к объему и оформлению реферата

При оценивании результатов обучения по дисциплине в ходе промежуточной аттестации используются следующие критерии и шкалы.

Зачет (Зач01).

Задание состоит из 2 теоретических вопросов.

Время на подготовку: 45 минут.

Оценка «зачтено» выставляется обучающемуся, если он знает программный материал, грамотно и по существу излагает его, не допуская существенных неточностей в ответах на вопросы.

Оценка «не зачтено» выставляется обучающемуся, который не знает значительной части программного материала, допускает существенные ошибки в ответах на вопросы.

Результат обучения по дисциплине считается достигнутым при получении обучающимся оценки «зачтено», «удовлетворительно», «хорошо», «отлично» по каждому из контрольных мероприятий, относящихся к данному результату обучения.

МИНИСТЕРСТВО НАУКИ И ВЫСШЕГО ОБРАЗОВАНИЯ РОССИЙСКОЙ ФЕДЕРАЦИИ  
Федеральное государственное бюджетное образовательное учреждение  
высшего образования

«Тамбовский государственный технический университет»  
(ФГБОУ ВО «ТГТУ»)



УТВЕРЖДАЮ

Директор Наименование института

Д.Л. Полушкин

«21» января 2021 г.

## РАБОЧАЯ ПРОГРАММА ДИСЦИПЛИНЫ

Б1.О.17 Медико-биологические основы безопасности жизнедеятельности

(шифр и наименование дисциплины в соответствии с утвержденным учебным планом подготовки)

Направление

20.03.01 «Техносферная безопасность»

(шифр и наименование)

Профиль

«Защита в чрезвычайных ситуациях»

(наименование профиля образовательной программы)

Формы обучения:

очная, заочная

Кафедра: Технологические процессы, аппараты и техносферная безопасность

(наименование кафедры)

Составитель:

доцент

(степень, должность)

Вржеш В.В.

(инициалы, фамилия)

Заведующий кафедрой

Гаганова Н.С.

(инициалы, фамилия)



## 1. ПЛАНИРУЕМЫЕ РЕЗУЛЬТАТЫ ОБУЧЕНИЯ ПО ДИСЦИПЛИНЕ И ЕЕ МЕСТО В СТРУКТУРЕ ОПОП

Цель освоения дисциплины – достижение планируемых результатов обучения (таблица 1.1), соотнесенных с индикаторами достижения компетенций и целью реализации ОПОП.

Дисциплина входит в состав обязательной части образовательной программы формируемой участниками образовательных отношений.

Таблица 1.1 – Результаты обучения по дисциплине

Код, наименование индикатора	Результаты обучения по дисциплине
<b>ПК-5 способен анализировать механизмы воздействия опасностей на человека, определять характер взаимодействия организма человека с опасностями среды обитания с учетом действия вредных факторов</b>	
ИД-2 (ПК-5) умение выбирать методы обеспечения комфортных условий в среде обитания человека	умеет анализировать и выбирать методы обеспечения комфортных условий в среде обитания человека
ИД-3 (ПК-5) владение навыками снижения негативного влияния вредных воздействий на человека	владеет навыками и способами снижения негативного влияния вредных воздействий на человека

Результаты обучения по дисциплине достигаются в рамках осуществления всех видов контактной и самостоятельной работы обучающихся в соответствии с утвержденным учебным планом.

Индикаторы достижения компетенций считаются сформированными при достижении соответствующих им результатов обучения.

## 2. ОБЪЁМ ДИСЦИПЛИНЫ

Объем дисциплины составляет 5 зачетных единицы.

Ниже приведено распределение общего объема дисциплины (в академических часах) в соответствии с утвержденным учебным планом.

Виды работ	Форма обучения	
	Очная	Заочная
	4 семестр	2 курс
<b><i>Контактная работа</i></b>	<b>84</b>	<b>16</b>
занятия лекционного типа	32	2
лабораторные занятия	32	6
практические занятия	16	4
курсовое проектирование		
консультации	2	2
промежуточная аттестация	2	2
<b><i>Самостоятельная работа</i></b>	<b>96</b>	<b>164</b>
<b><i>Всего</i></b>	<b>180</b>	<b>180</b>

### 3. СОДЕРЖАНИЕ ДИСЦИПЛИНЫ

#### Раздел 1 Человек, среда обитания, условия труда

##### Тема 1. Человек и среда обитания.

Происхождение человека. Учение о расах. Болезни человека, детерминированные эволюцией. Понятие о гомеостазе. Здоровье человека и климатические факторы (температура окружающей среды, влажность воздуха, содержание кислорода и углекислого газа в атмосфере, ультрафиолетовое излучение, инфракрасное излучение, атмосферное давление, радиация, электромагнитные поля). Физиология питания и понятие о здоровой пище. Хронопатология.

##### Тема 2. Физиология труда.

Функциональные состояния человека в процессе труда. Основные формы труда и их особенности. Гигиеническое нормирование трудовой деятельности. Работоспособность и её фазы. Профессиональный отбор. Учение об утомлении. Признаки утомления. Профилактика. Общие закономерности центральной регуляции трудовой деятельности. Эргономика. Рабочие позы

#### Раздел 1 Человек, среда обитания, условия труда

##### Практические занятия

ПР01. Валеология, Определение основные положения

ПР02 Природные факторы и здоровье человека.

ПР03 Современный взгляд на учение Вернадского

ПР04 Утомление. Характеристика. Механизмы развития. Профилактика.

##### Лабораторные работы

ЛР01. Оценка индивидуального уровня здоровья

ЛР02 Исследование работоспособности человека

##### Самостоятельная работа:

СР01 Медицинская климатология. Предмет. Методы и задачи. Значение для безопасности жизнедеятельности

СР02 Акселерация и её значение для человечества

СР03 Физиология труда. Эргономика

#### Раздел 2 Основы воздействия токсических веществ на организм человека

##### Тема 3. Основы токсикологии.

Токсикология как наука. Предмет изучения. Токсиканты. Классификация. Биологические мишени токсикантов. Свойства токсикантов, определяющие токсичность. Токсикодинамика и токсикокинетика. Зависимость «Доза-эффект». Факторы, влияющие на токсичность. Антидоты. Яды животного и растительного происхождения: механизм действия, противоядия. Боевые отравляющие вещества классификация, механизм действия, защита.

##### Тема 4. Медико-биологические основы воздействия антропогенный факторов на организм человека

Реакция организма на виброакустические факторы, неионизирующее и ионизирующее излучение; электромагнитные, магнитные и электрические поля и электрический ток. Инфразвук и его влияние на организм человека. Пыль и смог, как патогенные факторы. Пи-

щевые биодобавки, как повреждающий фактор. Геномодифицированные продукты и здоровье нации. Понятие о биомагнификации.

## **Раздел 2 Основы воздействия токсических веществ на организм человека**

### Практические занятия

ПР05 Токсиканты биологического происхождения. Классификация. механизм действия.

ПР06 Профилактика отравлений и первая помощь при отравлении

ПР07 Токсиканты как модуляторы фундаментальных свойств живых систем

ПР08 Действие токсикантов на биологические механизмы регуляции клеточной активности

ПР09 Эпидемиологические методы исследования в токсикологии

### Лабораторные работы

ЛР03. Влияние солей тяжелых металлов на коагуляцию растительных и животных белков

ЛР04. Влияние времени воздействия хлористого натрия на активность движения одноклеточных организмов

### Самостоятельная работа:

СР04 Особенности биосистем и их влияние на чувствительность к ксенобиотикам

СР05 Явления, наблюдаемые при длительном действии токсиканта

#### 4. ПЕРЕЧЕНЬ УЧЕБНОЙ ЛИТЕРАТУРЫ, ИНФОРМАЦИОННЫХ РЕСУРСОВ И ТЕХНОЛОГИЙ

##### 4.1. Учебная литература

1. Занько Н.Г. Медико-биологические основы безопасности жизнедеятельности: учебник для вузов / Н. Г. Занько, В. М. Ретнев. - 3-е изд., стер. - М.: Академия, 2008. - 288 с. (20 экз.)

2. Ястребинская А.В. Медико-биологические основы безопасности жизнедеятельности [Электронный ресурс] : учебное пособие / А.В. Ястребинская, А.С. Едаменко, О.А. Лубенская. — Электрон. текстовые данные. — Белгород: Белгородский государственный технологический университет им. В.Г. Шухова, ЭБС АСВ, 2013. — 164 с. — 2227-8397. — Режим доступа: <http://www.iprbookshop.ru/28355.html>

3. Воякина Н.В. Медико-биологические основы безопасности жизнедеятельности [Электронный ресурс]: лаб. работы / Н. В. Воякина, М. А. Промтов. - Тамбов: ТГТУ, 2010. - Режим доступа к книге: "[Электронно-библиотечная система ТГТУ. Электронные аналоги печатных изданий](http://www.tstu.ru/book/elib/pdf/2010/voiakina.pdf)". <http://www.tstu.ru/book/elib/pdf/2010/voiakina.pdf>

4. Кухта Ю.С. Сущность медико-биологических основ безопасности жизнедеятельности. Часть 2 [Электронный ресурс] : учебное пособие / Ю.С. Кухта, М.Д. Горбатенков. — Электрон. текстовые данные. — Новосибирск: Новосибирский государственный технический университет, 2010. — 119 с. — 978-5-7782-1354-8. — Режим доступа: <http://www.iprbookshop.ru/45171.html>

5. Степанова С.В. Основы физиологии и анатомии человека. Профессиональные заболевания [Электронный ресурс] : учебное пособие / С.В. Степанова, С.Ю. Гармонов. — Электрон. текстовые данные. — Казань: Казанский национальный исследовательский технологический университет, 2009. — 217 с. — 978-5-7882-0626-4. — Режим доступа: <http://www.iprbookshop.ru/62534.html>

6. Каштанова Е.В. Основы общей и экологической токсикологии [Электронный ресурс] : учебное пособие / Е.В. Каштанова. — Электрон. текстовые данные. — Новосибирск: Новосибирский государственный технический университет, 2014. — 52 с. — 978-5-7782-2401-8. — Режим доступа: <http://www.iprbookshop.ru/44681.html>

##### 4.2. Интернет-ресурсы, в том числе современные профессиональные базы данных и информационные справочные системы

Университетская информационная система «РОССИЯ» <https://uisrussia.msu.ru>

Справочно-правовая система «Консультант+» <http://www.consultant-urist.ru>

Справочно-правовая система «Гарант» <http://www.garant.ru>

База данных Web of Science <https://apps.webofknowledge.com/>

База данных Scopus <https://www.scopus.com>

Портал открытых данных Российской Федерации <https://data.gov.ru>

База открытых данных Министерства труда и социальной защиты РФ <https://rosmintrud.ru/opendata>

База данных Научной электронной библиотеки eLIBRARY.RU <https://elibrary.ru/>

База данных профессиональных стандартов Министерства труда и социальной защиты РФ <http://profstandart.rosmintrud.ru/obshchiy-informatsionnyy-blok/natsionalnyy-reestr-professionalnykh-standartov/>

Базы данных Министерства экономического развития РФ <http://www.economy.gov.ru>

База открытых данных Росфинмониторинга <http://www.fedsfm.ru/opendata>

Электронная база данных «Издательство Лань» <https://e.lanbook.com>

Электронная библиотечная система «IPRbooks» <http://www.iprbookshop.ru>

База данных «Электронно-библиотечная система «ЭБС ЮРАЙТ» <https://www.biblio-online.ru>

База данных электронно-библиотечной системы ТГТУ <http://elib.tstu.ru>

Федеральная государственная информационная система «Национальная электронная библиотека» <https://нэб.пф>

Национальный портал онлайн обучения «Открытое образование» <https://openedu.ru>

Электронная база данных "Polpred.com Обзор СМИ" <https://www.polpred.com>

Официальный сайт Федерального агентства по техническому регулированию и метрологии <http://protect.gost.ru/>

Ресурсы электронной информационно-образовательной среды университета представлены в локальном нормативном акте «Положение об электронной информационно-образовательной среде Тамбовского государственного технического университета».

Электронные образовательные ресурсы, к которым обеспечен доступ обучающихся, в т.ч. приспособленные для использования инвалидами и лицами с ограниченными возможностями здоровья, приведены на официальном сайте университета в разделе «Университет»-«Сведения об образовательной организации»-«Материально-техническое обеспечение и оснащенность образовательного процесса».

Сведения о лицензионном программном обеспечении, используемом в образовательном процессе, представлены на официальном сайте университета в разделе «Образование»-«Учебная работа»-«Доступное программное обеспечение».

## 5. МЕТОДИЧЕСКИЕ УКАЗАНИЯ ДЛЯ ОБУЧАЮЩИХСЯ ПО ОСВОЕНИЮ ДИСЦИПЛИНЫ

Подготовка к лекционному занятию включает выполнение всех видов заданий, рекомендованных к каждой лекции, т.е. задания выполняются еще до лекционного занятия по соответствующей теме. В ходе лекционных занятий необходимо вести конспектирование учебного материала, обращать внимание на категории, формулировки, раскрывающие содержание тех или иных явлений и процессов, научные выводы и практические рекомендации. Желательно оставить в рабочих конспектах поля, на которых делать пометки из рекомендованной литературы, дополняющие материал прослушанной лекции, а также подчеркивающие особую важность тех или иных теоретических положений. Необходимо задавать преподавателю уточняющие вопросы с целью уяснения теоретических положений, разрешения спорных ситуаций. Целесообразно дорабатывать свой конспект лекции, делая в нем соответствующие записи из литературы, рекомендованной преподавателем и предусмотренной учебной программой.

Практические занятия позволяют развивать у студентов творческое теоретическое мышление, умение самостоятельно изучать литературу, анализировать практику; учат четко формулировать мысль, вести дискуссию, то есть имеют исключительно важное значение в развитии самостоятельного мышления.

Подготовка к семинарскому занятию включает два этапа. На первом этапе студент планирует свою самостоятельную работу, которая включает: уяснение задания на самостоятельную работу; подбор рекомендованной литературы; составление плана работы, в котором определяются основные пункты предстоящей подготовки. Составление плана дисциплинирует и повышает организованность в работе. Второй этап включает непосредственную подготовку к занятию. Начинать надо с изучения рекомендованной литературы. Студенту необходимо помнить, что на лекции обычно рассматривается не весь материал, а только его часть. Остальная его часть восполняется в процессе самостоятельной работы. В связи с этим работа с рекомендованной литературой обязательна. Особое внимание при этом необходимо обратить на содержание основных положений и выводов, объяснение явлений и фактов, уяснение практического приложения рассматриваемых теоретических вопросов. Студенту следует подготовить тезисы для выступлений по всем учебным вопросам, выносимым на семинар, продумать примеры с целью обеспечения тесной связи изучаемой теории с реальной жизнью.

Готовясь к докладу или реферативному сообщению, студент может обращаться за методической помощью к преподавателю. Идя на консультацию, необходимо хорошо продумать вопросы, которые требуют разъяснения.

Самостоятельная работа студента является основным средством овладения учебным материалом во время, свободное от обязательных учебных занятий. Самостоятельная работа студента над усвоением учебного материала по учебной дисциплине может выполняться в библиотеке университета, учебных кабинетах, компьютерных классах, а также в домашних условиях. Содержание самостоятельной работы студента определяется учебной программой дисциплины, методическими материалами, заданиями и указаниями преподавателя. Студент может дополнить список использованной литературы современными источниками, не представленными в списке рекомендованной литературы, и в дальнейшем использовать собственные подготовленные учебные материалы при написании курсовых и дипломных работ. Самостоятельная работа студента может осуществляться в аудиторной и внеаудиторной формах. Самостоятельная работа в аудиторное время может включать:

- конспектирование (составление тезисов) лекций;
- работу со справочной и методической литературой;

- ~ выступления с докладами, сообщениями на семинарских занятиях;
- ~ участие в оперативном (текущем) опросе по отдельным темам изучаемой дисциплины;
- ~ Самостоятельная работа во внеаудиторное время может состоять из:
  - ~ повторение лекционного материала;
  - ~ подготовки к семинарам (практическим занятиям);
  - ~ изучения учебной и научной литературы;
  - ~ изучения нормативных правовых актов (в т.ч. в электронных базах данных);
- ~ подготовки к семинарам устных докладов (сообщений).



## 6. МАТЕРИАЛЬНО-ТЕХНИЧЕСКОЕ ОБЕСПЕЧЕНИЕ

По всем видам учебной деятельности в рамках дисциплины используются аудитории, кабинеты и лаборатории, оснащенные необходимым специализированным и лабораторным оборудованием.

Наименование специальных помещений	Оснащенность специальных помещений	Перечень лицензионного программного обеспечения / Реквизиты подтверждающего документа
учебные аудитории для проведения занятий лекционного типа	Мебель: учебная мебель Технические средства: экран, проектор, компьютер	MS Office, Windows / Корпоративные академические лицензии бессрочные Microsoft Open License №47425744, 48248803, 41251589, 46314939, 44964701, 43925361, 45936776, 47425744, 41875901, 41318363, 60102643;
учебные аудитории для проведения занятий семинарского типа, групповых и индивидуальных консультаций, текущего контроля и промежуточной аттестации	Мебель: учебная мебель	
учебные аудитории для проведения лабораторных работ. Лаборатория «Мониторинг и экспертиза безопасности»	Мебель: учебная мебель	

Для самостоятельной работы обучающихся предусмотрены помещения, укомплектованные специализированной мебелью, оснащенные компьютерной техникой с возможностью подключения к сети «Интернет» и обеспечением доступа в электронную информационно-образовательную среду университета.

Наименование помещений для самостоятельной работы обучающихся	Оснащенность помещений для самостоятельной работы обучающихся	Перечень лицензионного программного обеспечения / Реквизиты подтверждающего документа
Помещение для самостоятельной работы обучающихся (читальный зал Научной библиотеки)	Мебель: учебная мебель Комплект специализированной мебели: компьютерные столы Оборудование: компьютерная техника с подключением к информационно-коммуникационной сети «Интернет» и доступом в электронную информационно-образовательную среду образовательной организации, веб-камеры, коммуникационное оборудование, обеспечивающее доступ к сети интернет (проводное соединение и беспроводное соединение по технологии Wi-Fi)	Microsoft Windows 7 pro Лицензия №49487340 Microsoft Office2007 Лицензия №49487340
Помещение для самостоятельной работы обучающихся (ауд. 333/А)	Мебель: учебная мебель Комплект специализированной мебели: компьютерные столы Оборудование: компьютерная техника с подключением к информационно-коммуникационной сети «Интернет» и доступом в электронную информационно-образовательную среду образовательной организации, веб-камеры, коммуникационное оборудование, обеспечивающее доступ к сети интернет (проводное соединение и беспроводное соединение по технологии Wi-Fi)	Microsoft Windows XP Лицензия №44964701 Microsoft Office 2007 Лицензия №44964701

## 7. ТЕКУЩИЙ КОНТРОЛЬ УСПЕВАЕМОСТИ И ПРОМЕЖУТОЧНАЯ АТТЕСТАЦИЯ

Проверка достижения результатов обучения по дисциплине осуществляется в рамках текущего контроля успеваемости и промежуточной аттестации.

### 7.1. Текущий контроль успеваемости

Текущий контроль успеваемости включает в себя мероприятия по оцениванию выполнения лабораторных работ, заданий на практических занятиях, заданий для самостоятельной работы. Мероприятия текущего контроля успеваемости приведены в таблице 7.1.

Таблица 7.1 – Мероприятия текущего контроля успеваемости

### 7.2. Промежуточная аттестация

Обозначение	Наименование	Форма контроля
ПР01	Валеология, Определение основные положения	опрос
ПР03	Современный взгляд на учение Вернадского	опрос
ПР06	Профилактика отравлений и первая помощь при отравлении	опрос
ЛР01	Оценка индивидуального уровня здоровья	защита
ЛР04	Влияние времени воздействия хлористого натрия на активность движения одноклеточных организмов	защита
ЛР02	Исследование работоспособности человека	защита
СР02	Акселерация и её значение для человечества	доклад
СР04	Особенности биосистем и их влияние на чувствительность к ксенобиотикам	доклад
СР05	Явления, наблюдаемые при длительном действии токсиканта	доклад

Формы промежуточной аттестации по дисциплине приведены в таблице 7.2.

Таблица 7.2 – Формы промежуточной аттестации

Обозначение	Форма отчетности	Очная	Заочная
Экз01	Экзамен	4 семестр	2 курс

## 8. ФОНД ОЦЕНОЧНЫХ СРЕДСТВ

### 8.1. Оценочные средства

Оценочные средства соотнесены с результатами обучения по дисциплине и индикаторами достижения компетенций.

ИД-2 (ПК-5) умение выбирать методы обеспечения комфортных условий в среде обитания человека

Результаты обучения	Контрольные мероприятия
умеет анализировать и выбирать методы обеспечения комфортных условий в среде обитания человека	ЛР01, ЛР06, СР05 ЛР01, СР02

Вопросы к защите лабораторной работы ЛР01

1. Загрязнение среды обитания человека.
2. Воздействие негативных факторов на организм человека
3. Способы контроля качества среды обитания человека.

Задания к опросу ЛР01

1. Классификация. механизм действия токсикантов
2. Чувствительность биосистем к ксенобиотикам
3. Первая помощь при отравлении

Задания к опросу ЛР06

1. Системы компенсации неблагоприятных внешних воздействий.
2. Механизмы специфической и неспецифической защиты и устранения повреждений в организме человека.
3. Виды инфекций.
4. Пути проникновения в организм человека патогенных агентов.

Тема доклада СР02, СР05

1. Механизмы устранения повреждений в клетках, тканях и органах.
2. Физические критерии и принципы установления норм (нормирование) воздействия опасных и вредных производственных факторов.
3. Классификация условий труда и ОВФ.
4. Системы нормирования (социально-экономическая, гигиеническая, физиологическая, психологическая).

ИД-3 (ПК-5) владение навыками снижения негативного влияния вредных воздействий на человека

Результаты обучения	Контрольные мероприятия
владеет навыками и способами снижения негативного влияния вредных воздействий на человека	ЛР02, ЛР04 ЛР03, СР04

Вопросы к защите лабораторной работы ЛР02

1. Методы контроля за состоянием загрязнения атмосферы
2. Механизмы токсического влияния на организм человека.
3. Меры профилактики отравления пестицидами.

#### Задания к опросу ПР03

1. Загрязнение нефтью и нефтепродуктами.
2. Основные источники загрязнения нефтепродуктами окружающей среды.
3. Последствия загрязнения окружающей среды, профилактика. Устранение загрязнений

#### Вопросы к защите лабораторной работы ЛР04

1. Многообразие факторов, влияющих на организм человека и уровни их воздействия.
2. Современные медико-демографические и здравоохранительные проблемы.
3. Уровни травматизма и профессиональной заболеваемости.
4. Взаимосвязь человека со средой обитания.
5. Общие принципы нервной регуляции двигательной деятельности.
6. Сенсорное и сенсомоторное поле .

#### Тема доклада СР04

1. Альтернативные способы получения энергии и добычи сырья
2. Особенности биосистем

## 8.2. Критерии и шкалы оценивания

Каждое мероприятие текущего контроля успеваемости оценивается по шкале «зачтено», «не зачтено».

Оценка «зачтено» выставляется обучающемуся при выполнении всех указанных показателей (Таблица 8.1), допускаются несущественные неточности в изложении и оформлении материала

При невыполнении хотя бы одного из показателей выставляется оценка «не зачтено».

Таблица 8.1 – Критерии оценивания мероприятий текущего контроля успеваемости

Наименование, обозначение	Показатель
Лабораторная работа	лабораторная работа выполнена в полном объеме; по лабораторной работе представлен отчет, содержащий необходимые расчеты, выводы, оформленный в соответствии с установленными требованиями; на защите лабораторной работы даны правильные ответы не менее чем на 50% заданных вопросов
Опрос	даны правильные ответы не менее чем на 50% заданных вопросов
Доклад	тема доклада раскрыта, сформулированы выводы; соблюдены требования к объему и оформлению доклада (презентации к докладу);

При оценивании результатов обучения по дисциплине в ходе промежуточной аттестации используются следующие критерии и шкалы.

Экзамен (Экз01).

Задание состоит из 3 теоретических вопроса

Время на подготовку: 60 минут.

Оценка «отлично» выставляется обучающемуся, если он глубоко и прочно усвоил программный материал, исчерпывающе, последовательно, четко и логически стройно его

излагает, умеет тесно увязывать теорию с практикой, свободно справляется с задачами, вопросами и другими видами применения знаний, не затрудняется с ответом при видоизменении заданий, использует в ответе материал рекомендуемой литературы, правильно обосновывает принятое решение, владеет разносторонними навыками и приемами выполнения практических заданий.

Оценка «хорошо» выставляется обучающемуся, если он твердо знает программный материал, грамотно и по существу излагает его, не допуская существенных неточностей в ответах на вопросы, правильно применяет теоретические положения при решении практических заданий, владеет необходимыми навыками и приемами их выполнения.

Оценка «удовлетворительно» выставляется обучающемуся, если он имеет знания только основного материала, но не усвоил его деталей, допускает неточности, недостаточно правильные формулировки, нарушения логической последовательности в изложении программного материала, испытывает затруднения при выполнении практических работ.

Оценка «неудовлетворительно» выставляется обучающемуся, который не знает значительной части программного материала, допускает существенные ошибки в ответах на вопросы, неуверенно, с большими затруднениями выполняет практические задания.

Результат обучения по дисциплине считается достигнутым при получении обучающимся оценки «зачтено», «удовлетворительно», «хорошо», «отлично» по каждому из контрольных мероприятий, относящихся к данному результату обучения.

МИНИСТЕРСТВО НАУКИ И ВЫСШЕГО ОБРАЗОВАНИЯ РОССИЙСКОЙ ФЕДЕРАЦИИ  
Федеральное государственное бюджетное образовательное учреждение  
высшего образования

«Тамбовский государственный технический университет»  
(ФГБОУ ВО «ТГТУ»)



УТВЕРЖДАЮ

Директор Технологического институ-  
та

Д.Л. Полушкин

« 21 » января 20 21 г.

## РАБОЧАЯ ПРОГРАММА ДИСЦИПЛИНЫ

Б1.О.19 Надежность технических систем и техногенный риск

(шифр и наименование дисциплины в соответствии с утвержденным учебным планом подготовки)

Направление

20.03.01 Техносферная безопасность

(шифр и наименование)

Профиль

«Защита в чрезвычайных ситуациях»

(наименование профиля образовательной программы)

Формы обучения: очная, заочная

Кафедра: Технологические процессы, аппараты и техносферная безопасность

(наименование кафедры)

Составитель:

К.Т.Н., ДОЦЕНТ

степень, должность

подпись

Шубин Р.А

инициалы, фамилия

Заведующий кафедрой

подпись

Гатаева Н.С

инициалы, фамилия

Тамбов 2021

**1. ПЛАНИРУЕМЫЕ РЕЗУЛЬТАТЫ ОБУЧЕНИЯ ПО ДИСЦИПЛИНЕ И  
ЕЕ МЕСТО В СТРУКТУРЕ ОПОП**

Цель освоения дисциплины – достижение планируемых результатов обучения (таблица 1.1), соотнесенных с индикаторами достижения компетенций и целью реализации ОПОП.

Дисциплина входит в состав обязательной части образовательной программы, формируемой участниками образовательных отношений.

Таблица 1.1 – Результаты обучения по дисциплине

Код, наименование индикатора	Результаты обучения по дисциплине
<b>ОПК-2 Способен обеспечивать безопасность человека и сохранение окружающей среды, основываясь на принципах культуры безопасности и концепции риск-ориентированного мышления</b>	
ИД-9 (ОПК-2) знание основных показателей безопасной эксплуатации технологического оборудования	знает основные показатели безопасной эксплуатации технологического оборудования
ИД-10 (ОПК-2) умение оценивать работоспособность и безопасность технологического оборудования	умеет оценивать работоспособность технологического оборудования
	умеет оценивать безопасность технологического оборудования
<b>ПК-4 способен оценивать риск, определять опасные, чрезвычайно опасные зоны, зоны приемлемого риска и определять меры по обеспечению безопасной эксплуатации технологического оборудования</b>	
ИД-1 (ПК-4) знание основных понятий теории надежности, общих закономерностей физических процессов, определяющих надежность оборудования, образования и проявления внезапных и постепенных отказов технологического оборудования	знает основные понятия теории надежности, общих закономерностей физических процессов, определяющих надежность оборудования.
	знает образование и проявление внезапных и постепенных отказов технологического оборудования
ИД-2 (ПК-4) умение рассчитывать основные показатели надежности технических систем и оценивать техногенный риск	умеет рассчитывать основные показатели надежности технических систем
	умеет рассчитывать и оценивать техногенные риски
ИД-3 (ПК-4) владение навыками анализа показателей надежности технических систем	владеет навыками анализа показателей надежности технических систем

Код, наименование индикатора	Результаты обучения по дисциплине
систем и прогнозирования их технического состояния	владеет навыками прогнозирования технического состояния сложных технических систем

Результаты обучения по дисциплине достигаются в рамках осуществления всех видов контактной и самостоятельной работы обучающихся в соответствии с утвержденным учебным планом.

Индикаторы достижения компетенций считаются сформированными при достижении соответствующих им результатов обучения.



## 2. ОБЪЁМ ДИСЦИПЛИНЫ

Объем дисциплины составляет 7 зачетных единиц.

Ниже приведено распределение общего объема дисциплины (в академических часах) в соответствии с утвержденным учебным планом.

Виды работ	Форма обучения			
	Очная		заочная	
	6 семестр	7 семестр	3 курс	4 курс
<b><i>Контактная работа</i></b>	<b>68</b>	<b>19</b>	<b>12</b>	<b>7</b>
занятия лекционного типа	32		2	
лабораторные занятия				
практические занятия	32	16	6	4
курсовое проектирование		2		2
консультации	2		2	
промежуточная аттестация	2	1	2	1
<b><i>Самостоятельная работа</i></b>	<b>112</b>	<b>53</b>	<b>168</b>	<b>65</b>
<b><i>Всего</i></b>	<b>162</b>	<b>90</b>	<b>180</b>	<b>72</b>

### 3. СОДЕРЖАНИЕ ДИСЦИПЛИНЫ

#### Раздел 1 Основные понятия надежности

##### *Тема 1. Надежность как комплексное свойство технического объекта (прибора, устройства, машины, системы)*

Определение надежности технических систем, ретроспективный анализ развития теории надежности технических систем, связь надежности, эффективности, безопасности и риска функционирования опасных объектов, приборов, машин или технических систем.

Практические занятия

ПР01. Применение теории надежности при проектировании безопасных технических систем

Самостоятельная работа:

СР01 Источники и причины изменения начальных параметров технической системы.

СР02 Процессы, снижающие работоспособность системы

##### *Тема 2. Сущность надежности как способности выполнять заданные функции, сохраняя свои основные характеристики в установленных пределах, при определенных условиях эксплуатации*

Надежность - как вероятность сохранения работоспособности технической системы в течение определенного времени. Интенсивность, частота, частота отказов элементов технических систем. Аналитические и статистические методы определения основных показателей надежности технических систем, их устройств и элементов.

Практические занятия

ПР 02 Вероятность безотказной работы

ПР 03 Частота отказов

ПР 04 Оценка надежности в период постепенных отказов (Нормальное распределение, усеченно нормальное распределение)

ПР 05 Оценка надежности в период постепенных отказов (Логарифмически нормальное распределение, Распределение Вейбулла)

Самостоятельная работа:

СР03 Влияние человеческого фактора на надежность системы в целом.

##### *Тема 3. Безопасность, долговечность и сохраняемость как основные компоненты надежности*

Повышение сохраняемости и долговечности технических систем методами резервирования устройств и элементов. Сравнение различных методов резервирования составных частей технических устройств. Расчеты надежности различных резервированных систем. Определение безопасности и ее значение в комплексной оценке надежности технических систем и опасных производственных объектов.

Практические занятия

ПР 06 Оценка надежности в период нормальной эксплуатации (Экспоненциальный закон распределения)

Самостоятельная работа:  
СР 04 Конструктивные способы обеспечения надежности.  
СР 05 Технологические способы обеспечения надежности изделий в процессе изготовления.

## **Раздел 2 Основные понятия рисков**

### ***Тема 4. Номенклатура основных источников аварий и катастроф, классификация аварий и катастроф.***

Определение аварий, инцидентов и чрезвычайных ситуаций в соответствии с Законом 116-ФЗ от 21.07.97 «О промышленной безопасности опасных производственных объектов» и Законом 68-ФЗ от 21.12.94 «О защите населения и территорий от чрезвычайных ситуаций природного и техногенного характера». Источники аварий на примере магистральных и промысловых трубопроводных систем транспортировки нефти, нефтепродуктов, газов, статистика возникновения аварийных ситуаций. Классификация чрезвычайных ситуаций природного и техногенного характера в соответствии с Постановлением Правительства РФ №1094 от 13.09.96.

Практические занятия

ПР 07 Применение теории надежности для оценки безопасности технических систем  
ПР 08 Определение вероятности безотказной работы и вероятность отказа в зависимости от степени опасности объекта

Самостоятельная работа:  
СР 06 Типы катастроф;  
СР 07 Опасные производственные вещества.

### ***Тема 5. Причины аварийности на производстве, прогнозирование аварий и катастроф.***

Распределение причин возникновения аварийных ситуаций: физический износ оборудования, внезапные отказы элементов технических систем, внешние климатические условия, человеческий фактор. Основы математической статистики, используемые в процессе прогнозирования возникновения аварийной ситуации на примере транспортировки нефти, нефтепродуктов и газа морскими видами транспорта. Развитие аварий в чрезвычайные ситуации.

Практические занятия

ПР 9 Определение интенсивности риска (Вероятности аварии)  
ПР 10 Определение средне годового риска аварии  
ПР 11 Показатели безопасности системы человек-машина

Самостоятельная работа:

СР 08 Типы катастроф;  
СР 09 Опасные производственные вещества.

### **Раздел 3 Методологии оценки рисков**

#### ***Тема 6. Основы теории риска.***

Определение риска, его роль в оценке безопасности опасных объектов, производств и технологий. Методы качественной оценки риска, методы количественной оценки риска. Матрицы распределения риска по критериям тяжести последствий аварии, по экономическим критериям.

Практические занятия

ПР 12 Логико-графические методы анализа риска

ПР 13 Процедура анализа дерева отказов

Самостоятельная работа:

СР 10 Анализ и оценка риска на производственном объекте.

#### ***Тема 7. Анализ риска; нормативные значения риска; снижение опасности риска.***

Анализ риска и его нормативные значения согласно ГОСТ Р 12.3.047-98, методических указаний по проведению анализа риска опасных производственных объектов (РД 03-418-01) и НПБ 105-03. Снижение риска за счет приоритетного снижения вероятности возникновения аварийной ситуации (предотвращения аварии) и разработки рекомендаций по снижению ожидаемого ущерба.

Практические занятия

ПР 14 Применение логических операторов при построении дерева отказов

ПР 15 Процедура построения дерева отказов

Самостоятельная работа:

СР 11 Основные методы анализа рисков

### **Раздел 4 ПЛАС**

#### ***Тема 8. Аварийная подготовленность; аварийное реагирование.***

Система ликвидации последствий аварийных ситуаций на примере плана ликвидации аварийных разливов нефти. План локализации и ликвидации аварийных ситуаций (ПЛАС) на химико-технологических объектах.

Практические занятия

ПР 16 Методика 1 расчета вероятностных событий

Самостоятельная работа:

СР 12 Устройства и методы предупреждения аварийных ситуаций.

***Тема 9. Управление риском, допустимый риск.***

Система обеспечения пожарной безопасности и взрывобезопасности опасных технологий согласно норм пожарной безопасности НПБ 105-03.

Практические занятия

ПР 17 Методика 2 расчета вероятностных событий

Самостоятельная работа:

СР 13 Основные законодательные акты в сфере техносферной безопасности

### **Курсовая работа**

Примерные темы курсовой работы:

1. Прогнозирование аварийных на химическом производстве
2. Анализ вероятности аварийной ситуации на ОПО
3. Прогнозирование аварийных ситуаций на нефтеперерабатывающих предприятиях

Требования к основным разделам курсовой работы:

Оформление курсовой работы должно соответствовать следующим требованиям. Материалы курсовой работы располагается в следующем порядке:

1. Титульный лист.
2. Задание на курсовую работу.
3. Оглавление (содержание).
4. Введение.
5. Основная часть (Теоретическая часть).
6. Заключение.
7. Список литературы.
8. Приложения.

Требования для допуска курсовой работы/курсовую работу к защите.

Курсовая работа должна соответствовать выбранной теме, содержать все основные разделы и графический материал в соответствии с заданием, должна быть оформлена в соответствии с СТО ФГБОУ ВО «ТГТУ» 07-2017 «Выпускные квалификационные работы и курсовые проекты (работы). Общие требования».

#### 4. ПЕРЕЧЕНЬ УЧЕБНОЙ ЛИТЕРАТУРЫ, ИНФОРМАЦИОННЫХ РЕСУРСОВ И ТЕХНОЛОГИЙ

##### 4.1. Учебная литература

1. Надежность технических систем и техногенный риск [Электронный ресурс]: учебн. пособие / сост. С.А. Сазонова, С.А. Колодяжный, Е.А. Сушко; Воронежский ГАСУ. – Воронеж, 2013. – 147 с. Загл. С экрана. Режим доступа <http://www.iprbookshop.ru/23110.html>
2. Гуськов, А.В. Надежность технических систем и техногенный риск [Электронный ресурс] : учебник / А.В. Гуськов, К.Е. Милевский. — Электрон. текстовые данные. — Новосибирск: Новосибирский государственный технический университет, 2012. — 425 с. — 978-5-7782-1912-0. — Режим доступа: <http://www.iprbookshop.ru/45116.html>
3. Климов, А.М. Надежность технологического оборудования [Электронный ресурс]: учеб. пособие для вузов / А. М. Климов, К. В. Брянкин. - 2-е изд., стер. - Тамбов: ТГТУ, 2008. - 104 с. – Загл. С экрана. Режим доступа <http://www.tstu.ru/book/elib/pdf/2008/klimov-1.pdf>
4. Гвоздовский, В.И. Промышленная экология. Часть 1. Природные и техногенные системы [Электронный ресурс]: учебное пособие/ Гвоздовский В.И.— Электрон. текстовые данные.— Самара: Самарский государственный архитектурно-строительный университет, ЭБС АСВ, 2008.— 268 с.— Режим доступа: <http://www.iprbookshop.ru/20505>
5. Шубин, Р.А. Надежность технических систем и техногенный риск: учеб. пособие / Р.А. Шубин. – Тамбов : Изд-во ФГБОУ ВПО «ТГТУ»,. 2012. – 80 с. Режим доступа <http://www.tstu.ru/book/elib/pdf/2012/shubin.pdf>

##### 4.2. Интернет-ресурсы, в том числе современные профессиональные базы данных и информационные справочные системы

- Университетская информационная система «РОССИЯ» <https://uisrussia.msu.ru>  
Справочно-правовая система «Консультант+» <http://www.consultant-urist.ru>  
Справочно-правовая система «Гарант» <http://www.garant.ru>  
База данных Web of Science <https://apps.webofknowledge.com/>  
База данных Scopus <https://www.scopus.com>  
Портал открытых данных Российской Федерации <https://data.gov.ru>  
База открытых данных Министерства труда и социальной защиты РФ <https://rosmintrud.ru/opendata>  
База данных Научной электронной библиотеки eLIBRARY.RU <https://elibrary.ru/>  
База данных профессиональных стандартов Министерства труда и социальной защиты РФ <http://profstandart.rosmintrud.ru/obshchiy-informatsionnyy-blok/natsionalnyy-reestr-professionalnykh-standartov/>  
Базы данных Министерства экономического развития РФ <http://www.economy.gov.ru>  
База открытых данных Росфинмониторинга <http://www.fedsfm.ru/opendata>  
Электронная база данных «Издательство Лань» <https://e.lanbook.com>  
Электронная библиотечная система «IPRbooks» <http://www.iprbookshop.ru>  
База данных «Электронно-библиотечная система «ЭБС ЮРАЙТ» <https://www.biblio-online.ru>  
База данных электронно-библиотечной системы ТГТУ <http://elib.tstu.ru>  
Федеральная государственная информационная система «Национальная электронная библиотека» <https://нэб.рф>  
Национальный портал онлайн обучения «Открытое образование» <https://openedu.ru>  
Электронная база данных "Polpred.com Обзор СМИ" <https://www.polpred.com>

Официальный сайт Федерального агентства по техническому регулированию и метрологии <http://protect.gost.ru/>

Ресурсы электронной информационно-образовательной среды университета представлены в локальном нормативном акте «Положение об электронной информационно-образовательной среде Тамбовского государственного технического университета».

Электронные образовательные ресурсы, к которым обеспечен доступ обучающихся, в т.ч. приспособленные для использования инвалидами и лицами с ограниченными возможностями здоровья, приведены на официальном сайте университета в разделе «Университет»-«Сведения об образовательной организации»-«Материально-техническое обеспечение и оснащённость образовательного процесса».

Сведения о лицензионном программном обеспечении, используемом в образовательном процессе, представлены на официальном сайте университета в разделе «Образование»-«Учебная работа»-«Доступное программное обеспечение».



## **5. МЕТОДИЧЕСКИЕ УКАЗАНИЯ ДЛЯ ОБУЧАЮЩИХСЯ ПО ОСВОЕНИЮ ДИСЦИПЛИНЫ**

Основное внимание при изучении надежности технических систем и техногенного риска необходимо сконцентрировать на прикладном аспекте использования основных понятий теории надежности, классификации рисков, качественной и количественной оценке рисков.

Необходимо обращать внимание студентов, на первопричины техногенных рисков, знания методов, позволяющих анализировать техногенные риски. На лекционных занятиях необходимо использовать материалы из реальной производственной практики.

Лекция имеет цель – систематизация основы научных знаний по дисциплине, сконцентрировать внимание студентов на наиболее сложных и узловых проблемах при изучении дисциплины.

Проведение практических занятий должно быть направлено на углубление и закрепление знаний, полученных на лекциях и в процессе самостоятельной работы, а так же на формирование навыков и умений самостоятельного применения полученных знаний в практической деятельности.

## 6. МАТЕРИАЛЬНО-ТЕХНИЧЕСКОЕ ОБЕСПЕЧЕНИЕ

По всем видам учебной деятельности в рамках дисциплины используются аудитории, кабинеты, оснащенные необходимым специализированным оборудованием.

Наименование специальных помещений	Оснащенность специальных помещений	Перечень лицензионного программного обеспечения / Реквизиты подтверждающего документа
3	4	5
учебные аудитории для проведения занятий лекционного типа	Мебель: учебная мебель Технические средства: экран, проектор, компьютер	MS Office, Windows / Корпоративные академические лицензии бессрочные MicrosoftOpenLicense №47425744, 48248803, 41251589, 46314939, 44964701, 43925361, 45936776, 47425744, 41875901, 41318363, 60102643;
учебные аудитории для проведения занятий семинарского типа, групповых и индивидуальных консультаций, курсового проектирования, текущего контроля и промежуточной аттестации	Мебель: учебная мебель	OpenOffice-/ <i>свободно распространяемое программное обеспечение</i> AutoCAD 2009-2011 №110000006741 Договор №11580/VRN3/35-03/120 от 26.06.2009г.

Для самостоятельной работы обучающихся предусмотрены помещения, укомплектованные специализированной мебелью, оснащенные компьютерной техникой с возможностью подключения к сети «Интернет» и обеспечением доступа в электронную информационно-образовательную среду университета.

Наименование помещений для самостоятельной работы обучающихся	Оснащенность помещений для самостоятельной работы обучающихся	Перечень лицензионного программного обеспечения / Реквизиты подтверждающего документа
Помещение для самостоятельной работы обучающихся (читальный зал Научной библиотеки)	Мебель: учебная мебель Комплект специализированной мебели: компьютерные столы Оборудование: компьютерная техника с подключением к информационно-коммуникационной сети «Интернет» и доступом в электронную информационно-образовательную среду образовательной организации, веб-камеры, коммуникационное оборудование, обеспечивающее доступ к сети интернет (проводное соединение и беспроводное соединение по технологии Wi-Fi)	Microsoft Windows 7 pro Лицензия №49487340 Microsoft Office2007 Лицензия №49487340
Помещение для самостоятельной работы обучающихся (ауд. 333/А)	Мебель: учебная мебель Комплект специализированной мебели: компьютерные столы Оборудование: компьютерная техника с подключением к информационно-коммуникационной сети «Интернет» и доступом в электронную информационно-образовательную среду образовательной организации, веб-камеры, коммуникационное оборудование, обеспечивающее доступ к сети интернет (проводное соединение и беспроводное	Microsoft Windows XP Лицензия №44964701 Microsoft Office 2007 Лицензия №44964701

20.03.01 «Техносферная безопасность»  
«Защита в чрезвычайных ситуациях»

Наименование помещений для самостоятельной работы обучающихся	Оснащенность помещений для самостоятельной работы обучающихся	Перечень лицензионного программного обеспечения / Реквизиты подтверждающего документа
	соединение по технологии Wi-Fi)	

## 7. ТЕКУЩИЙ КОНТРОЛЬ УСПЕВАЕМОСТИ И ПРОМЕЖУТОЧНАЯ АТТЕСТАЦИЯ

Проверка достижения результатов обучения по дисциплине осуществляется в рамках текущего контроля успеваемости и промежуточной аттестации.

### 7.1. Текущий контроль успеваемости

Текущий контроль успеваемости включает в себя мероприятия по оцениванию выполнения заданий на практических занятиях, заданий для самостоятельной работы. Мероприятия текущего контроля успеваемости приведены в таблице 7.1.

Таблица 7.1 – Мероприятия текущего контроля успеваемости

Обозначение	Наименование	Форма контроля
1	2	3
ПР01	Применение теории надежности при проектировании безопасных технических систем	опрос
ПР02	Вероятность безотказной работы	
ПР03	Частота отказов	
ПР04	Оценка надежности в период постепенных отказов (Нормальное распределение, усеченно нормальное распределение)	
ПР05	Оценка надежности в период постепенных отказов (Логарифмически нормальное распределение, Распределение Вейбулла)	
ПР06	Оценка надежности в период нормальной эксплуатации (Экспоненциальный закон распределения)	
ПР07	Применение теории надежности для оценки безопасности технических систем	опрос
ПР08	Определение вероятности безотказной работы и вероятность отказа в зависимости от степени опасности объекта	
ПР09	Определение интенсивности риска (Вероятности аварии)	
ПР10	Определение средне годового риска аварии	
ПР11	Показатели безопасности системы человек-машина	опрос
ПР12	Логико-графические методы анализа риска	
ПР13	Процедура анализа дерева отказов	
ПР14	Применение логических операторов при построении дерева отказов	
ПР15	Процедура построения дерева отказов	
ПР16	Методика 1 расчета вероятностных событий	
ПР17	Методика 2 расчета вероятностных событий	

## 7.2. Промежуточная аттестация

Формы промежуточной аттестации по дисциплине приведены в таблице 7.2.

Таблица 7.2 – Формы промежуточной аттестации

Обоз- начение	Форма отчетности	Очная	Заочная
Экз06	Экзамен	6 семестр	3 курс
КР07	Защита КР	7 семестр	4 курс

## 8. ФОНД ОЦЕНОЧНЫХ СРЕДСТВ

### 8.1. Оценочные средства

Оценочные средства соотнесены с результатами обучения по дисциплине и индикаторами достижения компетенций.

ИД-9 (ОПК-2) знание основных показателей безопасной эксплуатации технологического оборудования

Результаты обучения	Контрольные мероприятия
знает основные показатели безопасной эксплуатации технологического оборудования	ПР 01-04 СР01-03 КР07

Задания к опросу ПР01-04

1. Основные понятия надежности технических систем.
2. Показатели надежности технических систем.
3. Экспоненциальное распределение
4. Нормальный закон распределения.
5. Логарифмически нормальное распределение.
6. Распределение Вейбулла.

Темы реферата СР01-03

1. Основные законы РФ в области промышленной безопасности.
2. Основные положения Федерального закона №116-ФЗ от 21.07.97 «О промышленной безопасности опасных производственных объектов».
3. Федеральный закон 184-ФЗ от 22.12.2002 «О техническом регулировании»- основа мониторинга безопасности.

Вопросы к защите курсовой работы КР07

1. Привести примеры опасных производственных объектов.
2. Привести примеры способов восстановления ремнотопригодных деталей (валов, осей, цилиндров).

ИД-10 (ОПК-2) умение оценивать работоспособность и безопасность технологического оборудования

Результаты обучения	Контрольные мероприятия
умеет оценивать работоспособность технологического оборудования	ПР05-08 СР03-07
умеет оценивать безопасность технологического оборудования	КР07

Задания к опросу ПР05-08

1. Установление функции распределения показателей
2. надежности по данным статистической информации.
3. Процессы, снижающие работоспособность системы
4. Физика отказов.
5. Показатели надежности невосстанавливаемого элемента.
6. Показатели надежности восстанавливаемого элемента.

Темы реферата СР03-07

1. Принципы и порядок ведения мониторинга безопасности. Основные положения РД 03-259-98 «Инструкция о порядке ведения мониторинга».
2. Мониторинг безопасности населения и территории.
3. Мониторинг безопасности на стадии экспертизы проектной документации.

Вопросы к защите курсовой работы КР07

1. Перечислить опасные производственные факторы.
2. Привести примеры неремонтопригодных деталей.

ИД-1 (ПК-4) знание основных понятий теории надежности, общих закономерностей физических процессов, определяющих надежность оборудования, образования и проявления внезапных и постепенных отказов технологического оборудования

Результаты обучения	Контрольные мероприятия
умеет оценивать работоспособность технологического оборудования	ПР09-010 СР08-10
умеет оценивать безопасность технологического оборудования	КР07

Задания к опросу ПР09-10

1. Расчет показателей надежности технических систем.
2. Структурные модели надежности сложных систем.
3. Структурная схема надежности системы с последовательным соединением элементов.
4. Структурные схемы надежности систем с параллельным соединением элементов.
5. Зависимости для расчета вероятности безотказной работы по заданному критерию.
6. Проектный расчет надежности технической системы.

Темы реферата СР08-10

1. Экспертиза и контроль экологичности и безопасности.
2. Мониторинг безопасности и выбор площадки строительства опасного промышленного объекта.
3. Организация мониторинга экологической обстановки на территории опасного промышленного объекта.
4. Порядок подготовки экспертов для мониторинга безопасности опасных производственных объектов, периодичность аттестации их.

Вопросы к защите курсовой работы КР07

1. Основные показатели надежности.
2. Как изменяется во времени интенсивность отказов?

ИД-2 (ПК-4) умение рассчитывать основные показатели надежности технических систем и оценивать техногенный риск

Результаты обучения	Контрольные мероприятия
умеет рассчитывать основные показатели надежности технических систем	ПР011-015 СР11
умеет рассчитывать и оценивать техногенные риски	КР07

Задания к опросу ПР09-10

1. Применение теории надежности для оценки безопасности технических систем.
2. Показатели надежности при оценке безопасности систем «человек – машина» (СЧМ).
3. Процедура анализа дерева отказов.
4. Построение дерева отказов.
5. Конструктивные способы обеспечения надежности.
- 6.

Темы реферата СР11

1. Права и обязанности экспертов в области мониторинга и экспертизе безопасности.
2. Разработка программ мониторинга безопасности и выбор технических средств для реализации его.
3. Разработка заключения мониторинга безопасности опасного производственного объекта и окружающей его среды.

Вопросы к защите курсовой работы КР07

1. Как изменяется во времени вероятность безотказной работы?
2. В каких случаях применяется закон распределения Вейбулла?

ИД-3 (ПК-4) владение навыками анализа показателей надежности технических систем и прогнозирования их технического состояния

Результаты обучения	Контрольные мероприятия
владеет навыками анализа показателей надежности технических систем	ПР016, ПР17 СР12, СР13
владеет навыками прогнозирования технического состояния сложных технических систем	КР07

Задания к опросу ПР16, ПР17

1. Технологические способы обеспечения надежности изделий в процессе изготовления.
2. Обеспечение надежности сложных технических систем в условиях эксплуатации.
3. Организационно-технические методы по восстановлению и поддержанию надежности техники при эксплуатации.
4. Понятие техногенного риска.
5. Методология анализа и оценки риска.
6. Качественные методы анализа риска.
7. Количественная оценка риска.
8. Оценка риска аварий.

Темы реферата СР12, СР13

1. Порядок утверждения заключения мониторинга.
2. Проведение экспертизы отходов опасного промышленного объекта.

Вопросы к защите курсовой работы КР07

1. Какие недостатки у нормального закона распределения?
2. Раскрыть суть логико-графических методов анализа рисков («Дерево событий», «Дерево отказов»)



## 8.2. Критерии и шкалы оценивания

Каждое мероприятие текущего контроля успеваемости оценивается по шкале «зачтено», «не зачтено».

Оценка «зачтено» выставляется обучающемуся при выполнении всех указанных показателей (Таблица 8.1), допускаются несущественные неточности в изложении и оформлении материала

При невыполнении хотя бы одного из показателей выставляется оценка «не зачтено».

Таблица 8.1 – Критерии оценивания мероприятий текущего контроля успеваемости

Наименование, обозначение	Показатель
Опрос	даны правильные ответы не менее чем на 50% заданных вопросов
Реферат	тема реферата раскрыта; использованы рекомендуемые источники; соблюдены требования к объему и оформлению реферата

При оценивании результатов обучения по дисциплине в ходе промежуточной аттестации используются следующие критерии и шкалы.

Задание состоит из 3 теоретических вопросов.

Время на подготовку: 60 минут.

Оценка «отлично» выставляется обучающемуся, если он глубоко и прочно усвоил программный материал, исчерпывающе, последовательно, четко и логически стройно его излагает, умеет тесно увязывать теорию с практикой, свободно справляется с задачами, вопросами и другими видами применения знаний, не затрудняется с ответом при видоизменении заданий, использует в ответе материал рекомендуемой литературы, правильно обосновывает принятое решение, владеет разносторонними навыками и приемами выполнения практических заданий.

Оценка «хорошо» выставляется обучающемуся, если он твердо знает программный материал, грамотно и по существу излагает его, не допуская существенных неточностей в ответах на вопросы, правильно применяет теоретические положения при решении практических заданий, владеет необходимыми навыками и приемами их выполнения.

Оценка «удовлетворительно» выставляется обучающемуся, если он имеет знания только основного материала, но не усвоил его деталей, допускает неточности, недостаточно правильные формулировки, нарушения логической последовательности в изложении программного материала, испытывает затруднения при выполнении практических работ.

Оценка «неудовлетворительно» выставляется обучающемуся, который не знает значительной части программного материала, допускает существенные ошибки в ответах на вопросы, неуверенно, с большими затруднениями выполняет практические задания.

Защита КР (КР01).

На защите курсовой работы обучающемуся задаются 8-10 вопросов по теме курсового проектирования.

Оценка «отлично» выставляется студенту, показавшему глубокие знания, примененные им при самостоятельном исследовании выбранной темы, способному обобщить практический материал и сделать на основе анализа выводы.

Оценка «хорошо» выставляется студенту, показавшему в работе и при ее защите полное знание материала, всесторонне осветившему вопросы темы, но не в полной мере проявившему самостоятельность в исследовании.

Оценка «удовлетворительно» выставляется студенту, раскрывшему в работе основные вопросы избранной темы, но не проявившему самостоятельности в анализе или допустившему отдельные неточности в содержании работы.

Оценка «неудовлетворительно» выставляется студенту, не раскрывшему основные положения избранной темы и допустившему грубые ошибки в содержании работы, а также допустившему неправомерное заимствование.

Результат обучения по дисциплине считается достигнутым при получении обучающимся оценки «зачтено», «удовлетворительно», «хорошо», «отлично» по каждому из контрольных мероприятий, относящихся к данному результату обучения.

Защита КР (КР01).

На защите курсовой работы обучающемуся задаются 8-10 вопросов по теме курсового проектирования; оцениваются формальные и содержательные критерии.

Результаты защиты курсовой работы оцениваются максимально 100 баллами.

Критерии оценивания курсовую работу


№	Показатель	Максимальное количество баллов
<b>I.</b>	<b>Выполнение курсовой работы</b>	<b>5</b>
1.	Соблюдение графика выполнения КР	2
2.	Самостоятельность и инициативность при выполнении КР	3
<b>II.</b>	<b>Оформление курсовой работы</b>	<b>10</b>
5.	Грамотность изложения текста, безошибочность	3
6.	Владение информационными технологиями при оформлении КР	4
4.	Качество графического материала	3
<b>III.</b>	<b>Содержание курсовой работы</b>	<b>15</b>
8.	Полнота раскрытия темы КР	10
9.	Качество введения и заключения	3
10.	Степень самостоятельности в изложении текста (оригинальность)	2
<b>IV.</b>	<b>Защита курсовой работы</b>	<b>70</b>
11.	Понимание цели КР	5
12.	Владение терминологией по тематике КР	5
13.	Понимание логической взаимосвязи разделов КР	5
14.	Владение применяемыми методиками расчета	5
15.	Степень освоения рекомендуемой литературы	5
16.	Умение делать выводы по результатам выполнения КР	5
17.	Степень владения материалами, изложенными в КР, качество ответов на вопросы по теме КР	40
	<b>Всего</b>	<b>100</b>

Итоговая оценка выставляется с использованием следующей шкалы.

Оценка	Набрано баллов
«отлично»	81-100
«хорошо»	61-80
«удовлетворительно»	41-60
«неудовлетворительно»	0-40

МИНИСТЕРСТВО НАУКИ И ВЫСШЕГО ОБРАЗОВАНИЯ РОССИЙСКОЙ ФЕДЕРАЦИИ  
Федеральное государственное бюджетное образовательное учреждение  
высшего образования

«Тамбовский государственный технический университет»  
(ФГБОУ ВО «ТГТУ»)



УТВЕРЖДАЮ

Директор Технологического института

Д.Л. Полушкин

« 21 »

января

2021 г.

## РАБОЧАЯ ПРОГРАММА ДИСЦИПЛИНЫ

***Б1.О.20 Надзор и контроль в сфере безопасности***

(шифр и наименование дисциплины в соответствии с утвержденным учебным планом подготовки)

Направление

***20.03.01 «Техносферная безопасность»***

(шифр и наименование)

Профиль

***«Защита в чрезвычайных ситуациях»***

(наименование профиля образовательной программы)

Формы обучения:

***очная, заочная***

Кафедра: ***Технологические процессы, аппараты и техносферная безопасность***

(наименование кафедры)

Составитель:

К.Т.Н., доцент

степень, должность

подпись

Пахомова Ю.В.

инициалы, фамилия

Заведующий кафедрой

подпись

Н.С. Гатапова

инициалы, фамилия

Тамбов 2021

**1. ПЛАНИРУЕМЫЕ РЕЗУЛЬТАТЫ ОБУЧЕНИЯ ПО ДИСЦИПЛИНЕ И  
ЕЕ МЕСТО В СТРУКТУРЕ ОПОП**

Цель освоения дисциплины – достижение планируемых результатов обучения (таблица 1.1), соотнесенных с индикаторами достижения компетенций и целью реализации ОПОП.

Дисциплина входит в состав обязательной части образовательной программы, формируемой участниками образовательных отношений.

Таблица 1.1 – Результаты обучения по дисциплине

Код, наименование индикатора	Результаты обучения по дисциплине
<b>ОПК-3 Способен осуществлять профессиональную деятельность с учетом государственных требований в области обеспечения безопасности</b>	
ИД-1 (ОПК-3) Знание основных нормативных документов в области обеспечения безопасности	распознает организации надзора и контроля за состоянием охраны труда (ОТ), промышленной безопасности, охраны окружающей среды (ООС), пожарной безопасности (ПБ), профилактики чрезвычайных ситуаций (ЧС)
	имеет представление о ответственности за нарушение законодательных и нормативных требований безопасности: дисциплинарная, административная, материальная, уголовная
	распознает задачи, права и обязанности органов госнадзора в сфере безопасности
ИД-2 (ОПК-3) Знание основ законодательства Российской Федерации в области техносферной безопасности	распознает критерии оценки: производственные процессы; порядок и чистота; безопасность при работах с оборудованием; факторы ОС; эргономика; проходы и проезды; возможности для спасения и оказания первой помощи
	дает определения основных принципов защиты от опасностей
	организует инспекцию рабочего места
ИД-3 (ОПК-3) Умение принимать решения на основании оценивания соответствия производственной ситуации нормативно-правовым актам	организовать комитеты (комиссии) по охране труда в организации, их роль в контроле и обеспечении требований безопасности на предприятии
	применять умения в области аттестации рабочих мест как элемент контроля условий и охраны труда
ИД-4 (ОПК-3) Умение оценивать работоспособность технологического оборудования	применять работу органов государственного надзора и контроля в сфере безопасности
	использовать ответственность за нарушение законодательных и нормативных требований безопасности: дисциплинарная, административная, материальная, уголовная
ИД-5 (ОПК-3) Владение правовыми нормами в области обеспечения безопасности	владеет терминологией основных понятий и определений, основные функции и права уполномоченных по ОТ профсоюзов по систематическому контролю условий и охраны труда
	владеет разными методами аудита – системой проверки эффективности управления охраной труда по обеспечению безопасности и предотвращению инцидентов

Код, наименование индикатора	Результаты обучения по дисциплине
ИД-6 (ОПК-3) Владение навыками проверки безопасного состояния промышленных объектов	правами и обязанностями органов госнадзора в сфере безопасности понимание ответственности за нарушение законодательных и нормативных требований безопасности: дисциплинарная, административная, материальная, уголовная

Результаты обучения по дисциплине достигаются в рамках осуществления всех видов контактной и самостоятельной работы обучающихся в соответствии с утвержденным учебным планом.

Индикаторы достижения компетенций считаются сформированными при достижении соответствующих им результатов обучения.

## 2. ОБЪЁМ ДИСЦИПЛИНЫ

Объем дисциплины составляет 3 зачетные единицы.

Ниже приведено распределение общего объема дисциплины (в академических часах) в соответствии с утвержденным учебным планом.

Виды работ	Форма обучения	
	Очная	Заочная
	7 семестр	4 курс
<b><i>Контактная работа</i></b>	<b>48</b>	<b>7</b>
занятия лекционного типа	32	2
лабораторные занятия	-	-
практические занятия	16	4
курсовое проектирование	-	-
консультации	-	-
промежуточная аттестация	1	1
<b><i>Самостоятельная работа</i></b>	<b>59</b>	<b>101</b>
<b><i>Всего</i></b>	<b>108</b>	<b>108</b>

### 3. СОДЕРЖАНИЕ ДИСЦИПЛИНЫ

#### **Тема 1. Органы государственного надзора и контроля в сфере безопасности.**

Организация надзора и контроля за состоянием охраны труда (ОТ), промышленной безопасности, охраны окружающей среды (ООС), пожарной безопасности (ПБ), профилактики чрезвычайных ситуаций (ЧС). Органы государственного надзора и контроля в сфере безопасности: Федеральная инспекция труда, принципы деятельности и основные задачи, основные полномочия, права и обязанности государственных инспекторов труда; Государственная инспекция труда в субъекте Федерации, основные задачи и функции, права и обязанности должностных лиц; Госинспекции труда, организация деятельности Госинспекции труда; Федеральная служба по экологическому, технологическому и атомному надзору (Ростехнадзор), объекты контроля; Федеральная служба по надзору в сфере защиты прав потребителей и благополучия человека (Роспотребнадзор); Главное управление Государственной противопожарной службы МЧС России (Госпожнадзор); Федеральная служба по техническому регулированию и метрологии (Ростехрегулирование); Федеральное агентство по строительству и жилищно-коммунальному хозяйству и др. Задачи, права и обязанности органов госнадзора в сфере безопасности. Ответственность за нарушение законодательных и нормативных требований безопасности: дисциплинарная, административная, материальная, уголовная.

Практические занятия

ПР01. Совершенствование системы государственного надзора и контроля в сфере безопасности. Задачи права и обязанности органов госнадзора в сфере безопасности.

#### **Тема 2. Ведомственный и общественный контроль в сфере безопасности.**

Ведомственный контроль за выполнением требований охраны труда. Контрольные функции технической инспекции профсоюзов в сфере безопасности труда. Административно-общественный контроль за состоянием охраны труда в организации.

Практические занятия

ПР02. Методика проведения ведомственного и общественного контроля в сфере безопасности. Содержание административно-общественного контроля.

#### **Тема 3. Контроль в сфере безопасности на уровне организации.**

Задачи и функции службы ОТ по контролю требований безопасности в организации. Основные функции и права уполномоченных по ОТ профсоюзов по систематическому контролю условий и охраны труда. Комитеты (комиссии) по охране труда в организации, их роль в контроле и обеспечении требований безопасности на предприятии. Аттестация рабочих мест как элемент контроля условий и охраны труда. Аудит – система проверки эффективности управления охраной труда по обеспечению безопасности и предотвращению инцидентов.

Практические занятия

ПР03. Задачи и функции службы охраны труда по контролю требований безопасности в организации. Деятельность уполномоченных и комитетов (комиссий) по охране труда.

#### **Тема 4. Методы контроля безопасности на рабочем месте.**

Инспекция рабочего места по шведской методике, проверяемые участки и проверяемые факторы. Финская система Элмери по повседневному наблюдению и контролю окружающей среды и условиям труда. Критерии оценки: производственные процессы; порядок и чистота; безопасность при работах с оборудованием; факторы ОС; эргономика;



проходы и проезды; возможности для спасения и оказания первой помощи. Британский метод оценки рисков по «принципу пяти шагов».

Практические занятия

ПР04. Инспекция рабочего места. Оценка состояния охраны труда по различным методикам.

Самостоятельная работа:

СР04. Задание для самостоятельной работы

1. Методика проведения замеров вредных химических веществ в воздухе рабочей зоны.
2. Методика проведения замеров АПФД в воздухе рабочей зоны.
3. Методика проведения замеров микроклиматических параметров на рабочем месте.
4. Методика проведения замеров освещенности на рабочем месте.
5. Методика проведения замеров яркости на рабочем месте.
6. Методика проведения замеров шума на рабочем месте.
7. Методика проведения замеров вибрации на рабочем месте.
8. Последовательность оценки обеспеченности работников СИЗ.
9. Интегральная оценка фактического состояния условий труда нормативным требованиям.
10. Оформление результатов аттестации рабочих мест по условиям труда (пакет документов).
11. Защита временем при работе во вредных условиях труда
12. Особенности аттестации операторов ПЭВМ.
13. Определение контингента работников с вредными и/или тяжелыми условиями труда, подлежащих медицинским осмотрам.
14. Определение списка профессий с вредными и/или тяжелыми условиями труда, которым предоставляется льготная пенсия.
15. Определение списка профессий с вредными и/или тяжелыми условиями труда, которым предоставляется дополнительный отпуск и сокращенный рабочий день по отраслям промышленности.

#### 4. ПЕРЕЧЕНЬ УЧЕБНОЙ ЛИТЕРАТУРЫ, ИНФОРМАЦИОННЫХ РЕСУРСОВ И ТЕХНОЛОГИЙ

##### 4.1. Учебная литература

1. Широков, Ю.А. Техносферная безопасность: организация, управление, ответственность [Электронный ресурс] : учебное пособие / Ю.А. Широков. — Электрон. дан. — Санкт-Петербург : Лань, 2017. — 408 с. — Режим доступа: <https://e.lanbook.com/book/92960>. — Загл. с экрана.
2. Широков, Ю.А. Экологическая безопасность на предприятии [Электронный ресурс] : 2018-07-13 / Ю.А. Широков. — Электрон. дан. — Санкт-Петербург : Лань, 2018. — 360 с. — Режим доступа: <https://e.lanbook.com/book/107969>. — Загл. с экрана.
3. Дмитренко, В.П. Управление экологической безопасностью в техносфере [Электронный ресурс] : учебное пособие / В.П. Дмитренко, Е.М. Мессинева, А.Г. Фетисов. — Электрон. дан. — Санкт-Петербург : Лань, 2016. — 428 с. — Режим доступа: <https://e.lanbook.com/book/72578>. — Загл. с экрана.
4. Мониторинг, контроль и управление качеством окружающей среды. Часть 2. Экологический контроль [Электронный ресурс] : учебное пособие / А.И. Потапов [и др.]. — Электрон. текстовые данные. — СПб. : Российский государственный гидрометеорологический университет, 2004. — 290 с. — 5-86813-138-X. — Режим доступа: <http://www.iprbookshop.ru/12504.html>
5. Кривошеин, Д.А. Основы экологической безопасности производств [Электронный ресурс] : учебное пособие / Д.А. Кривошеин, В.П. Дмитренко, Н.В. Федотова. — Электрон. дан. — Санкт-Петербург : Лань, 2015. — 336 с. — Режим доступа: <https://e.lanbook.com/book/60654>. — Загл. с экрана.
6. Государственный пожарный надзор [Электронный ресурс] : учебно-методическое пособие для студентов, обучающихся по специальности 20.05.01 «Пожарная безопасность» / . — Электрон. текстовые данные. — Воронеж: Воронежский государственный архитектурно-строительный университет, ЭБС АСВ, 2015. — 55 с. — 2227-8397. — Режим доступа: <http://www.iprbookshop.ru/55045.html>

##### 4.2. Интернет-ресурсы, в том числе современные профессиональные базы данных и информационные справочные системы

- Университетская информационная система «РОССИЯ» <https://uisrussia.msu.ru>  
Справочно-правовая система «Консультант+» <http://www.consultant-urist.ru>  
Справочно-правовая система «Гарант» <http://www.garant.ru>  
База данных Web of Science <https://apps.webofknowledge.com/>  
База данных Scopus <https://www.scopus.com>  
Портал открытых данных Российской Федерации <https://data.gov.ru>  
База открытых данных Министерства труда и социальной защиты РФ <https://rosmintrud.ru/opendata>  
База данных Научной электронной библиотеки eLIBRARY.RU <https://elibrary.ru/>  
База данных профессиональных стандартов Министерства труда и социальной защиты РФ <http://profstandart.rosmintrud.ru/obshchiy-informatsionnyy-blok/natsionalnyy-reestr-professionalnykh-standartov/>  
Базы данных Министерства экономического развития РФ <http://www.economy.gov.ru>  
База открытых данных Росфинмониторинга <http://www.fedsfm.ru/opendata>  
Электронная база данных «Издательство Лань» <https://e.lanbook.com>  
Электронная библиотечная система «IPRbooks» <http://www.iprbookshop.ru>  
База данных «Электронно-библиотечная система «ЭБС ЮРАЙТ» <https://www.biblio-online.ru>

База данных электронно-библиотечной системы ТГТУ <http://elib.tstu.ru>  
Федеральная государственная информационная система «Национальная электронная библиотека» <https://нэб.рф>  
Национальный портал онлайн обучения «Открытое образование» <https://openedu.ru>  
Электронная база данных "Polpred.com Обзор СМИ" <https://www.polpred.com>  
Официальный сайт Федерального агентства по техническому регулированию и метрологии <http://protect.gost.ru/>

Ресурсы электронной информационно-образовательной среды университета представлены в локальном нормативном акте «Положение об электронной информационно-образовательной среде Тамбовского государственного технического университета».

Электронные образовательные ресурсы, к которым обеспечен доступ обучающихся, в т.ч. приспособленные для использования инвалидами и лицами с ограниченными возможностями здоровья, приведены на официальном сайте университета в разделе «Университет»-«Сведения об образовательной организации»-«Материально-техническое обеспечение и оснащённость образовательного процесса».

Сведения о лицензионном программном обеспечении, используемом в образовательном процессе, представлены на официальном сайте университета в разделе «Образование»-«Учебная работа»-«Доступное программное обеспечение».

## 5. МЕТОДИЧЕСКИЕ УКАЗАНИЯ ДЛЯ ОБУЧАЮЩИХСЯ ПО ОСВОЕНИЮ ДИСЦИПЛИНЫ

При изучении дисциплины следует обратить внимание на следующие особенности:  
– темы учебного курса взаимосвязаны, поэтому успешное усвоение курса предполагает последовательное и систематическое изучение его теоретической части;

– при возникновении проблем с пониманием той или иной темы курса не стоит откладывать их решение до конца семестра (до промежуточной аттестации), поскольку, в силу особенностей дисциплины, эти проблемы будут накапливаться, препятствуя усвоению последующих тем;

– помимо знания теоретической части, усвоение курса предполагает также отработку навыков обращения с основными формами мышления, и одной из основных особенностей изучения дисциплины является то, что овладение практическими навыками возможно только при условии качественного усвоения теоретической части каждой темы.

В изучении данной дисциплины, как и любой другой учебной дисциплины, основой знания являются понимание изучаемого материала и умение применить полученные знания в сфере своей будущей профессиональной деятельности.

Для более рационального использования времени и оптимальной организации самостоятельной работы по изучению дисциплины, при работе с литературой рекомендуется:

– выделять информацию, относящуюся к изучаемым разделам (по отдельным проблемам или вопросам);

– использовать справочную литературу – словари, справочники и энциклопедии, зачастую содержащие более подробную информацию, чем учебники;

– использовать предметные и именные указатели, содержащиеся во многих учебных и академических изданиях – это существенно сокращает время поисков конкретной информации.

При подготовке к семинарским занятиям рекомендуется:

– выбрать наиболее интересный вопрос (вопросы), по которым предполагается развернутый ответ или активное участие в обсуждении (в норме подробно готовится именно вопрос, показавшийся наиболее интересным, но общее представление о теме и знание базовых положений и определений обязательно);

– четко сформулировать основные моменты предполагаемого устного ответа – ответ должен быть связным, целостным и законченным сообщением по конкретному вопросу, а не набором реплик по поводу;

– сформулировать необходимые для ответа примеры – характерные и максимально разнообразные; категорически не рекомендуется повторение примеров из учебников или текста лекции;

– не ограничиваться заявленными вопросами по теме и попытаться предположить, какие вопросы могут возникнуть по ходу обсуждения темы, или сформулировать свои вопросы для обсуждения (в том числе, оставшиеся неясными или непонятными при изучении темы);

– регулярно готовиться к семинарам, даже если не планируется активное участие в них – регулярная подготовка способствует постепенному и поэтому качественному усвоению дисциплины и существенно облегчает последующую подготовку к промежуточной аттестации.

Важен не объем запоминаемой информации, а качество ее усвоения, то есть степень понимания прочитанного и осознанности воспроизводимого при ответе на семинарском занятии.

При подготовке к промежуточной аттестации рекомендуется:

- внимательно ознакомиться с вопросами и в дальнейшем готовиться именно по этим вопросам – вместо чтения всего материала, целесообразнее в первую очередь изучать материал по вопросам;
- четко представлять, к какой теме курса относится конкретный вопрос и как он связан с остальными вопросами – это существенно облегчит ответы на возможные дополнительные вопросы и придаст уверенности в своих знаниях по курсу;
- определить степень достаточности имеющихся учебных материалов (учебники, учебные и учебно-методические пособия, конспекты лекций и прочитанной литературы) и ознакомиться с необходимыми материалами;
- пропорционально распределять подготовку на все вопросы – целесообразнее и надежнее хорошо знать максимум материала, чем знать подробно только некоторую его часть;
- отчетливо представлять себе примерный план ответа на конкретный вопрос и сформулировать основные положения ответа – ответ должен быть связным, информативным и достаточным, во избежание большого количества дополнительных вопросов.

## 6. МАТЕРИАЛЬНО-ТЕХНИЧЕСКОЕ ОБЕСПЕЧЕНИЕ

По всем видам учебной деятельности в рамках дисциплины используются аудитории, кабинеты, оснащенные необходимым специализированным оборудованием.

Наименование специальных помещений	Оснащенность специальных помещений	Перечень лицензионного программного обеспечения / Реквизиты подтверждающего документа
учебные аудитории для проведения занятий лекционного типа	Мебель: учебная мебель Технические средства обучения: экран, проектор, компьютер	MS Office, Windows / Корпоративные академические лицензии бессрочные Microsoft Open License №47425744, 48248803, 41251589, 46314939, 44964701, 43925361, 45936776, 47425744, 41875901, 41318363, 60102643;
учебные аудитории для проведения занятий семинарского типа, групповых и индивидуальных консультаций, текущего контроля и промежуточной аттестации	Мебель: учебная мебель Технические средства обучения: экран, проектор, компьютер	

Для самостоятельной работы обучающихся предусмотрены помещения, укомплектованные специализированной мебелью, оснащенные компьютерной техникой с возможностью подключения к сети «Интернет» и обеспечением доступа в электронную информационно-образовательную среду университета.

Наименование помещений для самостоятельной работы обучающихся	Оснащенность помещений для самостоятельной работы обучающихся	Перечень лицензионного программного обеспечения / Реквизиты подтверждающего документа
Помещение для самостоятельной работы обучающихся (читальный зал Научной библиотеки)	Мебель: учебная мебель Комплект специализированной мебели: компьютерные столы Оборудование: компьютерная техника с подключением к информационно-коммуникационной сети «Интернет» и доступом в электронную информационно-образовательную среду образовательной организации, веб-камеры, коммуникационное оборудование, обеспечивающее доступ к сети интернет (проводное соединение и беспроводное соединение по технологии Wi-Fi)	Microsoft Windows 7 pro Лицензия №49487340 Microsoft Office 2007 Лицензия №49487340
Помещение для самостоятельной работы обучающихся (ауд. 333/А)	Мебель: учебная мебель Комплект специализированной мебели: компьютерные столы Оборудование: компьютерная техника с подключением к информационно-коммуникационной сети «Интернет» и доступом в электронную информационно-образовательную среду образовательной организации, веб-камеры, коммуникационное оборудование, обеспечивающее доступ к сети интернет (проводное соединение и беспроводное соединение по технологии Wi-Fi)	Microsoft Windows XP Лицензия №44964701 Microsoft Office 2007 Лицензия №44964701

## 7. ТЕКУЩИЙ КОНТРОЛЬ УСПЕВАЕМОСТИ И ПРОМЕЖУТОЧНАЯ АТТЕСТАЦИЯ

Проверка достижения результатов обучения по дисциплине осуществляется в рамках текущего контроля успеваемости и промежуточной аттестации.

### 7.1. Текущий контроль успеваемости

Текущий контроль успеваемости включает в себя мероприятия по оцениванию выполнения заданий на практических занятиях, заданий для самостоятельной работы. Мероприятия текущего контроля успеваемости приведены в таблице 7.1.

Таблица 7.1 – Мероприятия текущего контроля успеваемости

Обозначение	Наименование	Форма контроля
ПР02	Методика проведения ведомственного и общественного контроля в сфере безопасности. Содержание административно-общественного контроля.	опрос
ПР04	Инспекция рабочего места. Оценка состояния охраны труда по различным методикам.	опрос

### 7.2. Промежуточная аттестация

Формы промежуточной аттестации по дисциплине приведены в таблице 7.2.

Таблица 7.2 – Формы промежуточной аттестации

Обозначение	Форма отчетности	Очная	Заочная
Зач01	Зачет	7 семестр	4 курс

## 8. ФОНД ОЦЕНОЧНЫХ СРЕДСТВ

### 8.1. Оценочные средства

Оценочные средства соотнесены с результатами обучения по дисциплине и индикаторами достижения компетенций.

#### **ИД-1 (ОПК-3) Знание основных нормативных документов в области обеспечения безопасности**

Результаты обучения	Контрольные мероприятия
распознает организации надзора и контроля за состоянием охраны труда (ОТ), промышленной безопасности, охраны окружающей среды (ООС), пожарной безопасности (ПБ), профилактики чрезвычайных ситуаций (ЧС)	ПР02
имеет представление о ответственности за нарушение законодательных и нормативных требований безопасности: дисциплинарная, административная, материальная, уголовная	ПР02
распознает задачи, права и обязанности органов госнадзора в сфере безопасности	Зач01

#### Задания к опросу ПР02

1. Цели и задачи ведомственного контроля в сфере безопасности.
2. Цели и задачи общественного контроля в сфере безопасности.
3. Содержание административно-общественного контроля.

#### Вопросы к зачету Зач01

1. Организация надзора и контроля за состоянием охраны труда (ОТ), промышленной безопасности, охраны окружающей среды (ООС), пожарной безопасности (ПБ), профилактики чрезвычайных ситуаций (ЧС).

2. Органы государственного надзора и контроля в сфере безопасности: Федеральная инспекция труда, принципы деятельности и основные задачи, основные полномочия, права и обязанности государственных инспекторов труда.

3. Государственная инспекция труда в субъекте Федерации, основные задачи и функции, права и обязанности должностных лиц.

4. Госинспекции труда, организация деятельности Госинспекции труда.

5. Федеральная служба по экологическому, технологическому и атомному надзору (Ростехнадзор), объекты контроля.

6. Федеральная служба по надзору в сфере защиты прав потребителей и благополучия человека (Роспотребнадзор).

7. Главное управление Государственной противопожарной службы МЧС России (Госпожнадзор).

#### **ИД-2 (ОПК-3) Знание основ законодательства Российской Федерации в области техносферной безопасности**

Результаты обучения	Контрольные мероприятия
распознает критерии оценки: производственные процессы; порядок и чистота; безопасность при работах с оборудованием; факторы ОС; эргономика; проходы и проезды; возможности для спасения и оказания первой помощи	ПР04
дает определения основных принципов защиты от опасностей	ПР04
организует инспекцию рабочего места	Зач01

#### Задания к опросу ПР04

1. Какова схема проведения мониторинга на производстве?



2. Определите класс опасности устаревшей компьютерной техники и заполните паспорт опасного отхода.
3. Определите класс опасности отходов галогенсодержащих растворителей и заполните паспорт опасного отхода.
4. Определите класс опасности отходов переработки бумаги и заполните паспорт опасного отхода.

Вопросы к зачету Зач01

8. Федеральная служба по техническому регулированию и метрологии (Ростехрегулирование).
9. Федеральное агентство по строительству и жилищно-коммунальному хозяйству и др.
10. Задачи, права и обязанности органов госнадзора в сфере безопасности.
11. Ответственность за нарушение законодательных и нормативных требований безопасности: дисциплинарная, административная, материальная, уголовная.
12. Ведомственный контроль за выполнением требований охраны труда.
13. Контрольные функции технической инспекции профсоюзов в сфере безопасности труда.
14. Административно-общественный контроль за состоянием охраны труда в организации.

**ИД-3 (ОПК-3) Умение принимать решения на основании оценивания соответствия производственной ситуации нормативно-правовым актам**

Результаты обучения	Контрольные мероприятия
организовать комитеты (комиссии) по охране труда в организации, их роль в контроле и обеспечении требований безопасности на предприятии	Зач01
применять умения в области аттестации рабочих мест как элемент контроля условий и охраны труда	Зач01

Вопросы к зачету Зач01

15. Задачи и функции службы ОТ по контролю требований безопасности в организации.
16. Основные функции и права уполномоченных по ОТ профсоюзов по систематическому контролю условий и охраны труда.
17. Комитеты (комиссии) по охране труда в организации, их роль в контроле и обеспечении требований безопасности на предприятии.
18. Аттестация рабочих мест как элемент контроля условий и охраны труда.

**ИД-4 (ОПК-3) Умение оценивать работоспособность технологического оборудования**

Результаты обучения	Контрольные мероприятия
применять работу органов государственного надзора и контроля в сфере безопасности	ПР02
использовать ответственность за нарушение законодательных и нормативных требований безопасности: дисциплинарная, административная, материальная, уголовная	ПР02

Задания к опросу ПР02

1. Перечислите, какими федеральными законами регулируется порядок организации и проведения государственного экологического мониторинга.
2. При соблюдении каких условий система ЕГРПО будет максимально эффективна?
3. Нужна ли реорганизация системы ЕГСЭМ?

4. Расскажите, в каких случаях применяются карательные меры экологического контроля.

**ИД-5 (ОПК-3) Владение правовыми нормами в области обеспечения безопасности**

Результаты обучения	Контрольные мероприятия
владеет терминологией основных понятий и определений, основные функции и права уполномоченных по ОТ профсоюзов по систематическому контролю условий и охраны труда	ПР02
владеет разными методами аудита – системой проверки эффективности управления охраной труда по обеспечению безопасности и предотвращению инцидентов	ПР02

**Задания к опросу ПР02**

1. Обосновано ли включение в систему экологического контроля государственной службы наблюдения за состоянием окружающей природной среды?
2. Почему возросла актуальность проблемы обеспечения экологической и промышленной безопасности?
3. На каких принципах основана система обеспечения промышленной и экологической безопасности?
4. Какие условия возникновения и развития аварий на опасных производственных объектах следует учитывать при разработке декларации безопасности?

**ИД-6 (ОПК-3) Владение навыками проверки безопасного состояния промышленных объектов**

Результаты обучения	Контрольные мероприятия
правами и обязанностями органов госнадзора в сфере безопасности	Зач01
понимание ответственности за нарушение законодательных и нормативных требований безопасности: дисциплинарная, административная, материальная, уголовная	Зач01

**Вопросы к зачету Зач01**

19. Аудит – система проверки эффективности управления охраной труда по обеспечению безопасности и предотвращению инцидентов.
20. Инспекция рабочего места по шведской методике, проверяемые участки и проверяемые факторы.
21. Финская система Элмери по повседневному наблюдению и контролю окружающей среды и условиям труда.
22. Критерии оценки: производственные процессы; порядок и чистота; безопасность при работах с оборудованием; факторы ОС; эргономика; проходы и проезды; возможности для спасения и оказания первой помощи.
23. Британский метод оценки рисков по «принципу пяти шагов».

**8.2. Критерии и шкалы оценивания**

Каждое мероприятие текущего контроля успеваемости оценивается по шкале «зачтено», «не зачтено».

Оценка «зачтено» выставляется обучающемуся при выполнении всех указанных показателей (Таблица 8.1), допускаются несущественные неточности в изложении и оформлении материала

При невыполнении хотя бы одного из показателей выставляется оценка «не зачтено».

Таблица 8.1 – Критерии оценивания мероприятий текущего контроля успеваемости

Наименование, обозначение	Показатель
Опрос	даны правильные ответы не менее чем на 50% заданных вопросов

Зачет (Зач01).

Задание состоит из 2 теоретических вопросов.

Время на подготовку: 45 минут.

Оценка «зачтено» выставляется обучающемуся, если он знает программный материал, грамотно и по существу излагает его, не допуская существенных неточностей в ответах на вопросы.

Оценка «не зачтено» выставляется обучающемуся, который не знает значительной части программного материала, допускает существенные ошибки в ответах на вопросы.

МИНИСТЕРСТВО НАУКИ И ВЫСШЕГО ОБРАЗОВАНИЯ РОССИЙСКОЙ ФЕДЕРАЦИИ  
Федеральное государственное бюджетное образовательное учреждение  
высшего образования

«Тамбовский государственный технический университет»  
(ФГБОУ ВО «ТГТУ»)



УТВЕРЖДАЮ

Директор Технологического института

Д.Л. Полушкин

« 21 » января 20 21 г.

## РАБОЧАЯ ПРОГРАММА ДИСЦИПЛИНЫ

Б1.О.24 Основы инженерного творчества и научных исследований  
в техносферной безопасности

(шифр и наименование дисциплины в соответствии с утвержденным учебным планом подготовки)

Направление

20.03.01 Техносферная безопасность

(шифр и наименование)

Профиль

Защита в чрезвычайных ситуациях

(наименование профиля образовательной программы)

Формы обучения:

очная, заочная

Кафедра:

Технологические процессы, аппараты и  
техносферная безопасность

(наименование кафедры)

Составитель:

Д.т.н., профессор

степень, должность

подпись

В.Я. Борщев

инициалы, фамилия

Заведующий кафедрой

подпись

Н.Ц. Гатапова

инициалы, фамилия

Тамбов 2021

## 1. ПЛАНИРУЕМЫЕ РЕЗУЛЬТАТЫ ОБУЧЕНИЯ ПО ДИСЦИПЛИНЕ И ЕЕ МЕСТО В СТРУКТУРЕ ОПОП

Цель освоения дисциплины – достижение планируемых результатов обучения (таблица 1.1), соотнесенных с индикаторами достижения компетенций и целью реализации ОПОП.

Дисциплина входит в состав обязательной части образовательной программы.

Таблица 1.1 – Результаты обучения по дисциплине

Код, наименование индикатора	Результаты обучения по дисциплине
<b>ОПК-1 Способен учитывать современные тенденции развития техники и технологий в области техносферной безопасности, измерительной и вычислительной техники, информационных технологий при решении типовых задач в области профессиональной деятельности, связанной с защитой окружающей среды и обеспечением безопасности человека</b>	
ИД-23 (ОПК-1) знание основ планирования и организации научного исследования	знает общие тенденции и закономерности основ планирования и организации научного исследования
ИД-24 (ОПК-1) умение квалифицированно формулировать и решать научно-исследовательские задачи	умеет составлять план, определять задачи и проводить исследования проблем техносферной безопасности
	умеет разрабатывать проектно-конструкторскую документацию в соответствии с заданием и оформлять заявки на изобретение.
ИД-25 (ОПК-1) владение навыками обобщения и обработки информации	имеет навыки самостоятельного проведения экспериментальных исследований и анализа полученной в результате информации

Результаты обучения по дисциплине достигаются в рамках осуществления всех видов контактной и самостоятельной работы обучающихся в соответствии с утвержденным учебным планом.

Индикаторы достижения компетенций считаются сформированными при достижении соответствующих им результатов обучения.

## 2. ОБЪЁМ ДИСЦИПЛИНЫ

Объем дисциплины составляет 6 зачетных единиц.

Ниже приведено распределение общего объема дисциплины (в академических часах) в соответствии с утвержденным учебным планом.

Виды работ	Форма обучения	
	Очная	Заочная
	3 семестр	2 курс
<b><i>Контактная работа</i></b>	<b>68</b>	<b>12</b>
занятия лекционного типа	32	2
лабораторные занятия		
практические занятия	32	6
курсовое проектирование		
консультации	2	2
промежуточная аттестация	2	2
<b><i>Самостоятельная работа</i></b>	<b>148</b>	<b>204</b>
<b><i>Всего</i></b>	<b>216</b>	<b>216</b>

### 3. СОДЕРЖАНИЕ ДИСЦИПЛИНЫ

#### Раздел 1. ОСНОВЫ ИНЖЕНЕРНОГО ТВОРЧЕСТВА.

##### Тема 1. НАУЧНО-ИССЛЕДОВАТЕЛЬСКАЯ РАБОТА.

Задачи и содержание дисциплины. Основные сведения об организации научно-исследовательской работы. Организация научно-исследовательской работы.

Практические занятия

ПР01. Организация научно-исследовательской работы.

Самостоятельная работа:

СР01. Изучить роль науки в современном обществе.

СР02. Изучить организацию научных исследований на промышленных предприятиях.

##### Тема 2. МЕТРОЛОГИЧЕСКОЕ ОБЕСПЕЧЕНИЕ НАУЧНЫХ ИССЛЕДОВАНИЙ

Основные понятия и терминология теории ошибок измерения физических величин. Классификация погрешностей. Вероятностные оценки ошибок измерений. Статистическая обработка результатов многократных измерений. Необходимое число измерений. Ошибки косвенных измерений.

Практические занятия

ПР02. Статистическая обработка результатов измерений.

Самостоятельная работа:

СР03. Экспериментальные исследования. Классический однофакторный эксперимент.

##### Тема 3. МАТЕМАТИЧЕСКОЕ ПЛАНИРОВАНИЕ ЭКСПЕРИМЕНТА

Сущность математического планирования эксперимента. Полный факторный эксперимент. Дробный факторный эксперимент.

Практические занятия

ПР03. Планирование эксперимента.

Самостоятельная работа:

СР04. Изучить основные понятия и сущность математического планирования эксперимента.

СР05. Изучить задачи, решаемые с помощью математического планирования эксперимента.

##### Тема 4. МЕТОДЫ РЕШЕНИЯ ТВОРЧЕСКИХ ЗАДАЧ

Методы поиска идей. Методика преодоления тупиковых ситуаций.

Практические занятия

ПР04. Методы решения творческих задач.

Самостоятельная работа:

- СР06. Изучить сущность алгоритма решения изобретательских задач (АРИЗ).  
СР07. Изучить тактику изобретательства с использованием АРИЗ.

## **Раздел 2. ЗАЩИТА ИНТЕЛЛЕКТУАЛЬНОЙ СОБСТВЕННОСТИ.**

### **Тема 5. ОСНОВНЫЕ ПОНЯТИЯ**

Задачи и содержание дисциплины. Литература. Понятие интеллектуальной собственности. Всемирная организация интеллектуальной собственности (ВОИС). Международные конвенции по вопросам интеллектуальной собственности.

Практические занятия

ПР05. Сущность интеллектуальной собственности.

Самостоятельная работа:

СР08. Изучить систему источников авторского и патентного права.

СР09. Ознакомиться с системой законодательства о средствах индивидуализации участников гражданского оборота и производимой ими продукции (работ, услуг).

### **Тема 6. АВТОРСКОЕ ПРАВО**

Понятие и значение авторского права. Субъекты авторского права. Объекты авторского права. Авторские правомочия. Защита авторских прав.

Практические занятия

ПР06. Авторское право.

Самостоятельная работа:

СР10. Изучить исключительную природу авторских прав.

СР11. Изучить имущественные права авторов.

### **Тема 7. ИЗОБРЕТЕНИЯ КАК ОБЪЕКТЫ ИНТЕЛЛЕКТУАЛЬНОЙ СОБСТВЕННОСТИ**

Понятие патентного права. Понятие и признаки изобретения. Субъекты права на изобретение. Получение патента на изобретение. Защита прав авторов и патентообладателей.

Практические занятия

ПР07. Изобретения как объекты интеллектуальной собственности

Самостоятельная работа:

СР12. Патентное ведомство.

СР13. Познакомиться с понятием "патентные поверенные".

### **Тема 8. ОФОРМЛЕНИЕ ПАТЕНТНЫХ ПРАВ.**

Общие положения. Составление и подача заявки. Рассмотрение заявки в патентном ведомстве. Выдача патента.

Практические занятия

ПР08. Оформление и подача заявки на изобретение.

Самостоятельная работа:

СР14. Ознакомиться с библиографией патентного поиска.



## **Тема 9. ПРАВОВАЯ ОХРАНА ПОЛЕЗНЫХ МОДЕЛЕЙ**

Понятие полезной модели. Условия правовой охраны полезных моделей. Порядок выдачи патента (свидетельства)

Практические занятия

ПР09. Правовая охрана полезных моделей.

Самостоятельная работа:

СР15. Изучить особенности составления заявки на полезную модель.

#### 4. ПЕРЕЧЕНЬ УЧЕБНОЙ ЛИТЕРАТУРЫ, ИНФОРМАЦИОННЫХ РЕСУРСОВ И ТЕХНОЛОГИЙ

##### 4.1. Учебная литература

1. Борщев В. Я. Защита интеллектуальной собственности [Электронный ресурс]: учебное пособие / В. Я. Борщев. - Тамбов: ТГТУ, 2014. - Режим доступа к книге: "["Электронно-библиотечная система ТГТУ. Электронные учебники"](http://tstu.ru/book/elib1/exe/2014/borshchev.exe)" ., <http://tstu.ru/book/elib1/exe/2014/borshchev.exe>
2. Основы технического творчества и научных исследований [Электронный ресурс] : учебное пособие / Ю.В. Пахомова [и др.]. — Электрон. текстовые данные. — Тамбов: Тамбовский государственный технический университет, ЭБС АСВ, 2015. — 80 с. — 978-5-8265-1419-1. — Режим доступа: <http://www.iprbookshop.ru/64156.html>
3. Половинкин, А.И. Основы инженерного творчества [Электронный ресурс] : учеб. пособие — Электрон. дан. — Санкт-Петербург : Лань, 2017. — 364 с. — Режим доступа: <https://e.lanbook.com/book/93005>. — Загл. с экрана.
4. Долгунин, В.Н. Методы научно-технического творчества: учебное пособие / В.Н. Долгунин, П.А. Иванов, В.А. Пронин. – Тамбов: Изд-во ФГБОУ ВПО «ТГТУ», 2014. – 80с.
5. Глобин А.Н. Инженерное творчество [Электронный ресурс] : учебное пособие / А.Н. Глобин, Т.Н. Толстоухова, А.И. Удовкин. — Электрон. текстовые данные. — Саратов: Вузовское образование, 2017. — 108 с. — 978-5-906172-14-3. — Режим доступа: <http://www.iprbookshop.ru/61088.html>.
6. Основы научных исследований и инженерного творчества (учебно-исследовательская и научно-исследовательская работа студента) [Электронный ресурс] : учебно-методическое пособие по выполнению исследовательской работы / . — Электрон. текстовые данные. — Екатеринбург: Уральский федеральный университет, ЭБС АСВ, 2015. — 68 с. — 978-5-7996-1388-4. — Режим доступа: <http://www.iprbookshop.ru/68267.html>
7. Рыжков, И.Б. Основы научных исследований и изобретательства [Электронный ресурс] : учеб. пособие — Электрон. дан. — Санкт-Петербург : Лань, 2013. — 224 с. — Режим доступа: <https://e.lanbook.com/book/30202>. — Загл. с экрана.

##### 4.2. Интернет-ресурсы, в том числе современные профессиональные базы данных и информационные справочные системы

- Университетская информационная система «РОССИЯ» <https://uisrussia.msu.ru>  
Справочно-правовая система «Консультант+» <http://www.consultant-urist.ru>  
Справочно-правовая система «Гарант» <http://www.garant.ru>  
База данных Web of Science <https://apps.webofknowledge.com/>  
База данных Scopus <https://www.scopus.com>  
Портал открытых данных Российской Федерации <https://data.gov.ru>  
База открытых данных Министерства труда и социальной защиты РФ <https://rosmintrud.ru/opendata>  
База данных Научной электронной библиотеки eLIBRARY.RU <https://elibrary.ru/>  
База данных профессиональных стандартов Министерства труда и социальной защиты РФ <http://profstandart.rosmintrud.ru/obshchiy-informatsionnyy-blok/natsionalnyy-reestr-professionalnykh-standartov/>  
Базы данных Министерства экономического развития РФ <http://www.economy.gov.ru>  
База открытых данных Росфинмониторинга <http://www.fedsfm.ru/opendata>  
Электронная база данных «Издательство Лань» <https://e.lanbook.com>

Электронная библиотечная система «IPRbooks» <http://www.iprbookshop.ru>

База данных «Электронно-библиотечная система «ЭБС ЮРАЙТ» <https://www.biblio-online.ru>

База данных электронно-библиотечной системы ТГТУ <http://elib.tstu.ru>

Федеральная государственная информационная система «Национальная электронная библиотека» <https://нэб.пф>

Национальный портал онлайн обучения «Открытое образование» <https://openedu.ru>

Электронная база данных "Polpred.com Обзор СМИ" <https://www.polpred.com>

Официальный сайт Федерального агентства по техническому регулированию и метрологии <http://protect.gost.ru/>

Ресурсы электронной информационно-образовательной среды университета представлены в локальном нормативном акте «Положение об электронной информационно-образовательной среде Тамбовского государственного технического университета».

Электронные образовательные ресурсы, к которым обеспечен доступ обучающихся, в т.ч. приспособленные для использования инвалидами и лицами с ограниченными возможностями здоровья, приведены на официальном сайте университета в разделе «Университет»-«Сведения об образовательной организации»-«Материально-техническое обеспечение и оснащенность образовательного процесса».

Сведения о лицензионном программном обеспечении, используемом в образовательном процессе, представлены на официальном сайте университета в разделе «Образование»-«Учебная работа»-«Доступное программное обеспечение».

## 5. МЕТОДИЧЕСКИЕ УКАЗАНИЯ ДЛЯ ОБУЧАЮЩИХСЯ ПО ОСВОЕНИЮ ДИСЦИПЛИНЫ

### **Работа над конспектом лекции.**

Основу теоретического обучения составляют лекции. Они дают систематизированные знания о наиболее сложных и актуальных проблемах изучаемой дисциплины. На лекциях особое внимание уделяется не только усвоению обучающимися изучаемых проблем, но и стимулированию их активной познавательной деятельности, творческого мышления, развитию научного мировоззрения, профессионально-значимых свойств и качеств.

Осуществляя учебные действия на лекционных занятиях, нужно внимательно воспринимать действия преподавателя, запоминать складывающиеся образы, мыслить, добиваться понимания изучаемого предмета, применения знаний на практике, при решении учебно-профессиональных задач. Необходимо аккуратно вести конспект. В случае непонимания какой-либо части предмета следует задать вопрос в установленном порядке преподавателю. В процессе работы на лекции необходимо так же выполнять в конспектах модели изучаемого предмета (рисунки, схемы, чертежи и т.д.), которые использует преподаватель. Работу над конспектом следует начинать с его доработки, желательно в тот же день, пока материал еще легко воспроизводим в памяти (через 10 часов после лекции в памяти остается не более 30-40 % материала). С целью доработки необходимо прочитать записи, восстановить текст в памяти, а также исправить описки, расшифровать не принятые ранее сокращения, заполнить пропущенные места, понять текст, вникнуть в его смысл. Далее прочитать материал по рекомендуемой литературе, разрешая в ходе чтения возникшие ранее затруднения, вопросы, а также дополняя и исправляя свои записи. Записи должны быть наглядными, для чего следует применять различные способы выделений. В ходе доработки конспекта углубляются, расширяются и закрепляются знания, а также дополняется, исправляется и совершенствуется конспект. Подготовленный конспект и рекомендуемая литература используются при подготовке к семинарским и практическим занятиям. Подготовка сводится к внимательному прочтению учебного материала, к выводу с карандашом в руках всех утверждений и формул, к решению примеров, задач, к ответам на вопросы. Примеры, задачи, вопросы по теме являются средством самоконтроля. Непременным условием глубокого усвоения учебного материала является знание основ, на которых строится изложение материала. Обычно преподаватель напоминает, какой ранее изученный материал и в какой степени требуется подготовить к очередному занятию. Обращение к ранее изученному материалу не только помогает восстановить в памяти известные положения, выводы, но и приводит разрозненные знания в систему, углубляет и расширяет их. Каждый возврат к старому материалу позволяет найти в нем что-то новое, переосмыслить его с иных позиций, определить для него наиболее подходящее место в уже имеющейся системе знаний. Неоднократное обращение к пройденному материалу является наиболее рациональной формой приобретения и закрепления знаний.

### **Подготовка докладов, выступлений и рефератов.**

Реферат представляет письменный материал по определённой теме, в котором собрана информация из одного или нескольких источников. В нем в обобщенном виде представляется материал на определенную тему, включающий обзор соответствующих литературных и других источников. Рефераты могут являться изложением содержания какой-либо научной работы, статьи и т.п. Доклад представляет публичное, развернутое сообщение (информирование) по определенному вопросу или комплексу вопросов, основанное на привлечении документальных данных, результатов исследования, анализа деятельности и т.д. При подготовке к докладу на семинаре по теме, указанной преподавателем, нужно ознакомиться не только с основной, но и дополнительной литературой, а также с последними публикациями по этой тематике в сети Интернет. Необходимо подготовить текст док-

лада и иллюстративный материал в виде презентации. Доклад должен включать введение, основную часть и заключение. На доклад отводится 20-25 минут учебного времени. Он должен быть научным, конкретным, определенным, глубоко раскрывать проблему и пути ее решения. Особенно следует обратить внимание на безусловную обязательность решения домашних задач, указанных преподавателем к семинару.

**Подготовка к промежуточной аттестации.**

При подготовке необходимо повторно изучить конспекты лекций и рекомендованную литературу, просмотреть решения основных задач, решенных самостоятельно и на семинарах, а также составить письменные ответы на все вопросы, вынесенные на промежуточную аттестацию.

## 6. МАТЕРИАЛЬНО-ТЕХНИЧЕСКОЕ ОБЕСПЕЧЕНИЕ

По всем видам учебной деятельности в рамках дисциплины используются аудитории, оснащенные необходимым специализированным оборудованием.

Наименование специальных помещений	Оснащенность специальных помещений	Перечень лицензионного программного обеспечения / Реквизиты подтверждающего документа
учебные аудитории для проведения занятий лекционного типа	Мебель: учебная мебель Технические средства обучения: экран, проектор, компьютер	MS Office, Windows / Корпоративные академические лицензии бессрочные Microsoft Open License №47425744, 48248803, 41251589, 46314939, 44964701, 43925361, 45936776, 47425744, 41875901, 41318363, 60102643;
учебные аудитории для проведения занятий семинарского типа, групповых и индивидуальных консультаций, текущего контроля и промежуточной аттестации	Мебель: учебная мебель Технические средства обучения: компьютер	

Для самостоятельной работы обучающихся предусмотрены помещения, укомплектованные специализированной мебелью, оснащенные компьютерной техникой с возможностью подключения к сети «Интернет» и обеспечением доступа в электронную информационно-образовательную среду университета.

Наименование помещений для самостоятельной работы обучающихся	Оснащенность помещений для самостоятельной работы обучающихся	Перечень лицензионного программного обеспечения / Реквизиты подтверждающего документа
Помещение для самостоятельной работы обучающихся (читальный зал Научной библиотеки)	Мебель: учебная мебель Комплект специализированной мебели: компьютерные столы Оборудование: компьютерная техника с подключением к информационно-коммуникационной сети «Интернет» и доступом в электронную информационно-образовательную среду образовательной организации, веб-камеры, коммуникационное оборудование, обеспечивающее доступ к сети интернет (проводное соединение и беспроводное соединение по технологии Wi-Fi)	Microsoft Windows 7 pro Лицензия №49487340 Microsoft Office 2007 Лицензия №49487340
Помещение для самостоятельной работы обучающихся (ауд. 333/А)	Мебель: учебная мебель Комплект специализированной мебели: компьютерные столы Оборудование: компьютерная техника с подключением к информационно-коммуникационной сети «Интернет» и доступом в электронную информационно-образовательную среду образовательной организации, веб-камеры, коммуникационное оборудование, обеспечивающее доступ к сети интернет (проводное соединение и беспроводное соединение по технологии Wi-Fi)	Microsoft Windows XP Лицензия №44964701 Microsoft Office 2007 Лицензия №44964701

## 7. ТЕКУЩИЙ КОНТРОЛЬ УСПЕВАЕМОСТИ И ПРОМЕЖУТОЧНАЯ АТТЕСТАЦИЯ

Проверка достижения результатов обучения по дисциплине осуществляется в рамках текущего контроля успеваемости и промежуточной аттестации.

### 7.1. Текущий контроль успеваемости

Текущий контроль успеваемости включает в себя мероприятия по оцениванию выполнения заданий на практических занятиях, заданий для самостоятельной работы. Мероприятия текущего контроля успеваемости приведены в таблице 7.1.

Таблица 7.1 – Мероприятия текущего контроля успеваемости

Обозначение	Наименование	Форма контроля
ПР01	Организация научно-исследовательской работы.	опрос
ПР02	Статистическая обработка результатов измерений	опрос
ПР03	Планирование эксперимента.	опрос
ПР07.	Изобретения как объекты интеллектуальной собственности	опрос
СР02	Изучить организацию научных исследований на промышленных предприятиях.	реферат
СР04	Изучить основные понятия и сущность математического планирования эксперимента.	реферат
СР05	Изучить задачи, решаемые с помощью математического планирования эксперимента.	реферат

### 7.2. Промежуточная аттестация

Формы промежуточной аттестации по дисциплине приведены в таблице 7.2.

Таблица 7.2 – Формы промежуточной аттестации

Обозначение	Форма отчетности	Очная	Заочная
Экз01	Экзамен	3 семестр	3 курс

## 8. ФОНД ОЦЕНОЧНЫХ СРЕДСТВ

### 8.1. Оценочные средства

Оценочные средства соотнесены с результатами обучения по дисциплине и индикаторами достижения компетенций.

ИД-23 (ОПК-1) знание основ планирования и организации научного исследования

Результаты обучения	Контрольные мероприятия
знает общие тенденции и закономерности основ планирования и организации научного исследования	ПР01, СР02

Задания к опросу ПР01

1. Роль научных исследований в современном мире.
2. Организация научных исследований в учебном заведении.

Темы реферата СР02

1. Современные направления научных исследований.
2. Современные формы финансирования научных исследований.
3. Научно-исследовательская работа студентов по исследованию проблем техносферной безопасности.
4. Организация научно-исследовательской работы студентов.

ИД-24 (ОПК-1) умение квалифицированно формулировать и решать научно-исследовательские задачи

Результаты обучения	Контрольные мероприятия
умеет составлять план, определять задачи и проводить исследования проблем техносферной безопасности	ПР03, СР04, СР05
умеет разрабатывать проектно-конструкторскую документацию в соответствии с заданием и оформлять заявки на изобретение.	ПР07

Задания к опросу ПР03

1. Что называется математическим планированием эксперимента?
2. Какие задачи можно решать с помощью математического планирования эксперимента?
3. Полный факторный эксперимент.

Задания к опросу ПР07

1. Основные признаки изобретения.
2. Состав заявки на изобретение.

Темы реферата СР04, 05:

1. Основные преимущества активного эксперимента.
2. Проверка адекватности модели.
3. Методика обработки экспериментальных данных.



ИД-25 (ОПК-1) владение навыками обобщения и обработки информации

Результаты обучения	Контрольные мероприятия
имеет навыки самостоятельного проведения экспериментальных исследований и анализа полученной в результате информации	ПР02

Задания к опросу ПР02

1. Сущность однофакторного эксперимента.
2. Статистическая обработка экспериментальных данных.

## 8.2. Критерии и шкалы оценивания

Каждое мероприятие текущего контроля успеваемости оценивается по шкале «зачтено», «не зачтено».

Оценка «зачтено» выставляется обучающемуся при выполнении всех указанных показателей (Таблица 8.1), допускаются несущественные неточности в изложении и оформлении материала

При невыполнении хотя бы одного из показателей выставляется оценка «не зачтено».

Таблица 8.1 – Критерии оценивания мероприятий текущего контроля успеваемости

Наименование, обозначение	Показатель
Опрос	даны правильные ответы не менее чем на 50% заданных вопросов
Реферат	тема реферата раскрыта; использованы рекомендуемые источники; соблюдены требования к объему и оформлению реферата

При оценивании результатов обучения по дисциплине в ходе промежуточной аттестации используются следующие критерии и шкалы.

Экзамен (Экз01).

Задание состоит из 3 теоретических вопросов.

Время на подготовку: 60 минут.

Оценка «отлично» выставляется обучающемуся, если он глубоко и прочно усвоил программный материал, исчерпывающе, последовательно, четко и логически стройно его излагает, умеет тесно увязывать теорию с практикой, свободно справляется с задачами, вопросами и другими видами применения знаний, не затрудняется с ответом при видоизменении заданий, использует в ответе материал рекомендуемой литературы, правильно обосновывает принятое решение.

Оценка «хорошо» выставляется обучающемуся, если он твердо знает программный материал, грамотно и по существу излагает его, не допуская существенных неточностей в ответах на вопросы, правильно применяет теоретические положения при решении практических заданий.


Оценка «удовлетворительно» выставляется обучающемуся, если он имеет знания только основного материала, но не усвоил его деталей, допускает неточности, недостаточно правильные формулировки, нарушения логической последовательности в изложении программного материала.

Оценка «неудовлетворительно» выставляется обучающемуся, который не знает значительной части программного материала, допускает существенные ошибки в ответах на вопросы, неуверенно, с большими затруднениями выполняет практические задания.

Результат обучения по дисциплине считается достигнутым при получении обучающимся оценки «зачтено», «удовлетворительно», «хорошо», «отлично» по каждому из контрольных мероприятий, относящихся к данному результату обучения.

МИНИСТЕРСТВО НАУКИ И ВЫСШЕГО ОБРАЗОВАНИЯ РОССИЙСКОЙ ФЕДЕРАЦИИ  
Федеральное государственное бюджетное образовательное учреждение  
высшего образования

«Тамбовский государственный технический университет»  
(ФГБОУ ВО «ТГТУ»)



УТВЕРЖДАЮ

Директор  
Технологического института

Д.Л. Полушкин  
« 21 » января 20 21 г.

## РАБОЧАЯ ПРОГРАММА ДИСЦИПЛИНЫ

***Б1.О.11 Высшая математика***

(шифр и наименование дисциплины в соответствии с утвержденным учебным планом подготовки)

Направление

***20.03.01 Техносферная безопасность***

(шифр и наименование)

Профиль

***Защита в чрезвычайных ситуациях***

(наименование профиля образовательной программы)

Формы обучения:

***очная, заочная***

Кафедра:

***Высшая математика***

(наименование кафедры)

Составитель:

***К.ф.-м.н., зав. каф.***

степень, должность

  
подпись

***А.Н. Пчелинцев***

инициалы, фамилия

Заведующий кафедрой

  
подпись

***А.Н. Пчелинцев***

инициалы, фамилия

**1. ПЛАНИРУЕМЫЕ РЕЗУЛЬТАТЫ ОБУЧЕНИЯ ПО ДИСЦИПЛИНЕ И  
ЕЕ МЕСТО В СТРУКТУРЕ ОПОП**

Цель освоения дисциплины – достижение планируемых результатов обучения (таблица 1.1), соотнесенных с индикаторами достижения компетенций и целью реализации ОПОП.

Дисциплина входит в состав обязательной части образовательной программы.

Таблица 1.1 – Результаты обучения по дисциплине

Код, наименование индикатора	Результаты обучения по дисциплине
<b>ОПК-1 Способен учитывать современные тенденции развития техники и технологий в области техносферной безопасности, измерительной и вычислительной техники, информационных технологий при решении типовых задач в области профессиональной деятельности, связанной с защитой окружающей среды и обеспечением безопасности человека</b>	
ИД-1 (ОПК-1) Знание основных понятий и методов линейной алгебры и аналитической геометрии, интегрального и дифференциального исчисления, теории дифференциальных уравнений, позволяющее представлять адекватную современному уровню знаний научную картину мира	Знает основы линейной алгебры, векторной алгебры, аналитической геометрии, интегрального и дифференциального исчислений, теории дифференциальных уравнений
ИД-2 (ОПК-1) Умение применять методы линейной алгебры и геометрии, математического анализа и дифференциальных уравнений для объективного научно-исследовательского анализа и решения поставленных физико-математических задач в профессиональной деятельности	Умеет применять методы линейной алгебры и геометрии, математического анализа и дифференциальных уравнений для объективного научно-исследовательского анализа применительно к предметной области  Умеет решать задачи дифференциального и интегрального исчислений, имеющие прикладную направленность и обеспечивающие подготовку к научно-исследовательской деятельности
ИД-3 (ОПК-1) Умение выявлять математически обоснованные закономерности и причинно-следственные связи на основе информации, представленной в различных формах (в таблицах, диаграммах, графиках)	Умеет выявлять математически обоснованные закономерности и причинно-следственные связи на основе информации, представленной в различных формах (в таблицах, диаграммах, графиках)

Код, наименование индикатора	Результаты обучения по дисциплине
ИД-4 (ОПК-1) Владение методами линейной алгебры, дифференциального и интегрального исчисления для получения оптимального решения профессиональных задач	Владеет приемами и методами векторной алгебры, дифференциального исчисления и теории дифференциальных уравнений применительно к постановке и решению математических задач при моделировании различных явлений, процессов и систем
	Владеет навыками формулирования практических задач, определения объекта, цели экспериментального исследования, использованием аппарата высшей математики для проектирования и исследования изучаемых процессов

Результаты обучения по дисциплине достигаются в рамках осуществления всех видов контактной и самостоятельной работы обучающихся в соответствии с утвержденным учебным планом.

Индикаторы достижения компетенций считаются сформированными при достижении соответствующих им результатов обучения.

## 2. ОБЪЁМ ДИСЦИПЛИНЫ

Объем дисциплины составляет 8 зачетных единиц.

Ниже приведено распределение общего объема дисциплины (в академических часах) в соответствии с утвержденным учебным планом.

Виды работ	Форма обучения		
	Очная		Заочная
	I семестр	II семестр	I курс
<b><i>Контактная работа</i></b>	<b>48</b>	<b>48</b>	
занятия лекционного типа	16	16	12
лабораторные занятия			
практические занятия	32	32	16
курсовое проектирование			
консультации	2	2	9
промежуточная аттестация	2	2	9
<b><i>Самостоятельная работа</i></b>	<b>92</b>	<b>92</b>	<b>242</b>
<b><i>Всего</i></b>	<b>144</b>	<b>144</b>	<b>288</b>

### 3. СОДЕРЖАНИЕ ДИСЦИПЛИНЫ

#### Раздел 1. Линейная алгебра и аналитическая геометрия

##### Тема 1. Линейная алгебра

Матрицы. Классификация матриц. Определители 2 и 3 порядка, их свойства. Миноры и алгебраические дополнения. Действия с матрицами. Обратная матрица. Ранг матрицы.

Системы  $m$  линейных алгебраических уравнений с  $n$  неизвестными. Матричная форма записи системы. Матричный метод решения. Формулы Крамера. Метод Гаусса.

Практические занятия

ПР01. Вычисление определителей

ПР02. Действия с матрицами

ПР03. Решение и исследование систем линейных алгебраических уравнений

ПР04. Обзорное занятие по линейной алгебре.

Самостоятельная работа:

СР01. По рекомендованной литературе изучить:

- Матрицы. Классификация матриц.
- Определители 2 и 3 порядка, их свойства. Миноры и алгебраические дополнения.
- Действия с матрицами. Обратная матрица. Ранг матрицы.
- Системы  $m$  линейных алгебраических уравнений с  $n$  неизвестными.
- Матричная форма записи системы. Матричный метод решения.
- Формулы Крамера.
- Метод Гаусса.
- Решить задачи и упражнения по указанным темам.

##### Тема 2. Векторная алгебра

Пространство векторов. Прямоугольный декартовый базис, координаты вектора. Действия над векторами в координатной форме. Скалярное произведение векторов, его свойства. Признак ортогональности векторов. Вычисление в координатах.

Векторное произведение векторов, его свойства. Геометрический и механический смысл. Вычисление в координатах. Смешанное произведение векторов, его свойства, вычисление в координатах. Геометрический смысл. Признак компланарности векторов.

Практические занятия

ПР05. Скалярное произведение векторов

ПР06. Векторное и смешанное произведения векторов

ПР07. Приложения векторной алгебры

Самостоятельная работа:

СР02. Расчетная работа на заданную тему

##### Тема 3. Аналитическая геометрия

Линии на плоскости. Прямая линия. Уравнения прямой: с угловым коэффициентом, общее, в отрезках, каноническое, параметрические, нормальное. Угол между прямыми.

Плоскость, уравнения плоскости: общее, в отрезках, частные случаи составления уравнений. Угол между плоскостями, условия параллельности и перпендикулярности плоскостей. Прямая в пространстве. Уравнения прямой: общие, канонические, параметрические. Взаимное расположение прямой и плоскости.

Линии второго порядка: окружность, эллипс, гипербола, парабола.

Практические занятия

ПР08. Уравнения прямой линии на плоскости

ПР09. Уравнения плоскости. Уравнения прямой в пространстве

ПР10. Линии второго порядка

ПР11. Обзорное занятие по векторной алгебре и аналитической геометрии

Самостоятельная работа:

СР03. По рекомендованной литературе изучить:

- Линии на плоскости. Прямая линия. Уравнения прямой: с угловым коэффициентом, общее, в отрезках, каноническое, параметрические, нормальное. Угол между прямыми;
- Плоскость, уравнения плоскости: общее, в отрезках, частные случаи составления уравнений;
- Угол между плоскостями, условия параллельности и перпендикулярности плоскостей;
- Прямая в пространстве. Уравнения прямой: общие, канонические, параметрические;
- Взаимное расположение прямой и плоскости;
- Линии второго порядка: окружность, эллипс, гипербола, парабола.
- Решить задачи и упражнения по указанным темам.

## **Раздел 2. Математический анализ**

### **Тема 4. Дифференциальное исчисление**

Понятие функции. Простейшие свойства функции. Графики основных элементарных функций. Предел функции в точке и на бесконечности. Арифметические операции над пределами. Предел рациональной функции в точке и на бесконечности. Первый и второй замечательные пределы.

Производная функции, ее геометрический и механический смысл. Дифференциал функции. Правила дифференцирования. Производные основных элементарных функций. Производная сложной функции. Производные функций, заданных неявно и параметрическими уравнениями. Производные высших порядков. Правило Лопиталя. Асимптоты графика функции.

Монотонность и экстремумы функции. Исследование функции с помощью первой производной. Выпуклость, вогнутость, точки перегиба. Исследование функции с помощью второй производной. Общая схема исследования функции. Применение дифференциального исчисления в экономике: нахождение оптимального значения экономического показателя.

Понятие функции нескольких переменных. Частные производные. Производная по направлению. Дифференцирование неявно заданной функции. Понятие экстремума функции двух переменных. Условия экстремума.

Практические занятия

ПР12. Простейшие свойства функций. Пределы рациональных функций

ПР13. Пределы иррациональных и трансцендентных функций.



ПР14. Нахождение производных сложных функций. Техника дифференцирования. Приложения производной и дифференциала

**ПР15. Правило Лопиталья. Нахождение асимптот**

**ПР16.** Обзорное занятие по дифференциальному исчислению

ПР17. Исследование функций с помощью производных

ПР18. Общее исследование функций

ПР19. Частные производные. Производная по направлению

ПР20. Экстремум функции двух переменных

Самостоятельная работа:

СР04. Расчетная работа на заданную тему

### **Тема 5. Интегральное исчисление функций одной переменной**

Первообразная. Неопределенный интеграл и его свойства. Таблица интегралов. Простейшие приемы интегрирования: непосредственное интегрирование, разложение подынтегральной функции, подведение под знак дифференциала. Два основных метода интегрирования: по частям и заменой переменной.

Основные классы интегрируемых функций. Интегрирование простейших рациональных дробей и рациональных функций. Интегрирование тригонометрических и иррациональных функций.

Задача о площади криволинейной трапеции. Понятие определенного интеграла. Условия существования. Свойства определенного интеграла. Формула Ньютона - Лейбница. Методы интегрирования по частям и заменой переменной в определенном интеграле.

Приложения определенного интеграла. Площадь плоской фигуры. Длина дуги плоской кривой. Объем тела вращения. Применение интегрального исчисления в экономике и технике. Несобственный интеграл по бесконечному промежутку.

ПР21. Простейшие приемы интегрирования

ПР22. Основные методы интегрирования

ПР23. Интегрирование рациональных, иррациональных и тригонометрических функций. Техника интегрирования

ПР24. Свойства и вычисление определенного интеграла

ПР25. Приложения определенного интеграла

ПР26. Несобственные интегралы

ПР27. Обзорное занятие по интегральному исчислению

Самостоятельная работа:

СР05. По рекомендованной литературе изучить:

- Неопределенный интеграл и его свойства.
- Основные классы интегрируемых функций.
- Задача о площади криволинейной трапеции. Понятие определенного интеграла. Условия существования. Свойства определенного интеграла.
- Приложения определенного интеграла. Площадь плоской фигуры. Длина дуги плоской кривой. Объем тела вращения.
- Применение интегрального исчисления в экономике и технике.
- Несобственный интеграл по бесконечному промежутку.
- Понятие меры и измеримости.
- Решить задачи и упражнения по указанным темам.

### **Раздел 3. Обыкновенные дифференциальные уравнения**

#### **Тема 6. Обыкновенные дифференциальные уравнения**

Физические задачи, приводящие к дифференциальным уравнениям. Дифференциальные уравнения первого порядка, основные понятия. Дифференциальные уравнения с разделяющимися переменными, однородные, линейные, Бернулли. Методы решения.

Дифференциальные уравнения высших порядков, основные понятия. Уравнения, допускающие понижение порядка. Линейные однородные дифференциальные уравнения с постоянными коэффициентами. Фундаментальная система решений.

Линейные неоднородные дифференциальные уравнения с постоянными коэффициентами. Структура общего решения. Метод вариации произвольных постоянных. Уравнения со специальной правой частью.

#### Практические занятия

ПР28. Интегрирование дифференциальных уравнений первого порядка: с разделяющимися переменными, однородные, линейные

ПР29. Интегрирование дифференциальных уравнений первого порядка. Задача Коши

ПР30. Простейшие дифференциальные уравнения высших порядков. Однородные линейные дифференциальные уравнения второго порядка с постоянными коэффициентами

ПР31. Неоднородные линейные дифференциальные уравнения второго порядка с постоянными коэффициентами. Специальный вид правой части. Неоднородные линейные дифференциальные уравнения второго порядка с постоянными коэффициентами. Метод вариации произвольных постоянных

ПР32. Обзорное занятие по дифференциальным уравнениям

#### Самостоятельная работа:

СР06. По рекомендованной литературе изучить:

- Физические задачи, приводящие к дифференциальным уравнениям. Дифференциальные уравнения первого порядка. Уравнения Бернулли. Метод решения.
- Дифференциальные уравнения высших порядков, основные понятия. Уравнения, допускающие понижение порядка.
- Линейные однородные дифференциальные уравнения с постоянными коэффициентами. Фундаментальная система решений.
- Линейные неоднородные дифференциальные уравнения с постоянными коэффициентами. Структура общего решения.
- Метод вариации произвольных постоянных. Уравнения со специальной правой частью.
- Приложения дифференциальных уравнений.
- Решить задачи и упражнения по указанным темам.

#### 4. ПЕРЕЧЕНЬ УЧЕБНОЙ ЛИТЕРАТУРЫ, ИНФОРМАЦИОННЫХ РЕСУРСОВ И ТЕХНОЛОГИЙ

##### 4.1. Учебная литература

1. Попов, В.А., Протасов, Д.Н., Скоморохов, В.В. Математика в 2 ч. Ч. 1 (web-формат) [Электронный ресурс. Мультимедиа]. Курс лекций. / В.А. Попов, Д.Н. Протасов, В.В. Скоморохов. – Тамбов. Издательство ФГБОУ ВО "ТГТУ", 2017. — Режим доступа: <https://tstu.ru/book/elib3/mm/2017/porov> — Загл. с экрана.

2. Осипов, А.В. Лекции по высшей математике [Электронный ресурс]: учеб. пособие — Электрон. дан. — Санкт-Петербург: Лань, 2014. — 320 с. — Режим доступа: <https://e.lanbook.com/book/50157> — Загл. с экрана.

3. Жуковская, Т.В. Высшая математика в примерах и задачах [Электронный ресурс]: учебное пособие: в 2 ч. / Т.В. Жуковская, Е.А. Молоканова, А.И. Урусов. – Тамбов: изд-во ФГБОУ ВО "ТГТУ", 2017. Ч. 1. – 132 с. — Режим доступа: <http://www.tstu.ru/book/elib1/exe/2017/Zhukovskaya.exe> — Загл. с экрана.

4. Применение математических знаний в профессиональной деятельности. Пособие для саморазвития бакалавра: в 4 ч. Ч.3: Математический анализ: учебное пособие / Н.П. Пучков, Т.В. Жуковская, Е.А. Молоканова и др. – Тамбов: Изд-во ФГБОУ ВПО "ТГТУ", 2013. – 80 с. — Режим доступа: <http://www.tstu.ru/book/elib/pdf/2013/puchkov3-t.pdf> — Загл. с экрана.

5. Применение математических знаний в профессиональной деятельности. Пособие для саморазвития бакалавра: в 4 ч. Ч. 4: Интегральное исчисление. Ряды. Дифференциальные уравнения: учебное пособие / Н.П.Пучков, Т.В. Жуковская, Е.А. Молоканова и др. – Тамбов: Изд-во ФГБОУ ВПО «ТГТУ», 2013. – 96 с. — Режим доступа: <http://www.tstu.ru/book/elib/pdf/2013/puchkov1-t.pdf> — Загл. с экрана.

6. Дегтярева О.М. Высшая математика. Материалы для подготовки бакалавров и специалистов. Часть I [Электронный ресурс]: учебное пособие / О.М. Дегтярева, Р.Н. Хузиахметова, А.Р. Хузиахметова. — Казань: Казанский национальный исследовательский технологический университет, 2016. — 104 с. — Режим доступа: <http://www.iprbookshop.ru/61962.html> — Загл. с экрана.

7. Богомолова, Е.П. Сборник задач и типовых расчетов по общему и специальным курсам высшей математики [Электронный ресурс]: учеб. пособие / Е.П. Богомолова, А.И. Бараненков, И.М. Петрушко. — Электрон. дан. — Санкт-Петербург : Лань, 2015. — 464 с. — Режим доступа: <https://e.lanbook.com/book/61356> — Загл. с экрана.

##### 4.2. Интернет-ресурсы, в том числе современные профессиональные базы данных и информационные справочные системы

Университетская информационная система «РОССИЯ» <https://uisrussia.msu.ru>

Справочно-правовая система «Консультант+» <http://www.consultant-urist.ru>

Справочно-правовая система «Гарант» <http://www.garant.ru>

База данных Web of Science <https://apps.webofknowledge.com/>

База данных Scopus <https://www.scopus.com>

Портал открытых данных Российской Федерации <https://data.gov.ru>

База открытых данных Министерства труда и социальной защиты РФ <https://rosmintrud.ru/opendata>

База данных Научной электронной библиотеки eLIBRARY.RU <https://elibrary.ru/>

База данных профессиональных стандартов Министерства труда и социальной защиты РФ <http://profstandart.rosmintrud.ru/obshchiy-informatsionnyy-blok/natsionalnyy-reestr-professionalnykh-standartov/>

Базы данных Министерства экономического развития РФ <http://www.economy.gov.ru>

База открытых данных Росфинмониторинга <http://www.fedsfm.ru/opendata>

Электронная база данных «Издательство Лань» <https://e.lanbook.com>

Электронная библиотечная система «IPRbooks» <http://www.iprbookshop.ru>

База данных «Электронно-библиотечная система «ЭБС ЮРАЙТ» <https://www.biblio-online.ru>

База данных электронно-библиотечной системы ТГТУ <http://elib.tstu.ru>

Федеральная государственная информационная система «Национальная электронная библиотека» <https://нэб.пф>

Национальный портал онлайн обучения «Открытое образование» <https://openedu.ru>

Электронная база данных "Polpred.com Обзор СМИ" <https://www.polpred.com>

Официальный сайт Федерального агентства по техническому регулированию и метрологии <http://protect.gost.ru/>

Ресурсы электронной информационно-образовательной среды университета представлены в локальном нормативном акте «Положение об электронной информационно-образовательной среде Тамбовского государственного технического университета».

Электронные образовательные ресурсы, к которым обеспечен доступ обучающихся, в т.ч. приспособленные для использования инвалидами и лицами с ограниченными возможностями здоровья, приведены на официальном сайте университета в разделе «Университет»-«Сведения об образовательной организации»-«Материально-техническое обеспечение и оснащенность образовательного процесса».

Сведения о лицензионном программном обеспечении, используемом в образовательном процессе, представлены на официальном сайте университета в разделе «Образование»-«Учебная работа»-«Доступное программное обеспечение».

## 5. МЕТОДИЧЕСКИЕ УКАЗАНИЯ ДЛЯ ОБУЧАЮЩИХСЯ ПО ОСВОЕНИЮ ДИСЦИПЛИНЫ

Изучение дисциплины «Высшая математика» осуществляется на лекциях, практических занятиях и самостоятельно. Контроль усвоения – при устном опросе на практических занятиях, компьютерном тестировании и экзаменах.

Важным условием успешного освоения дисциплины является создание студентом системы правильной организации труда, позволяющей распределить учебную нагрузку равномерно в соответствии с графиком образовательного процесса. Для этого следует ознакомиться с содержанием учебного материала, предписанного к изучению в данном семестре, планом лекций и практических занятий, графиком контрольных мероприятий.

*Лекции* являются одним из важнейших видов занятий и составляют основу теоретического обучения. Подготовка к лекционному занятию включает выполнение всех видов заданий, рекомендованных к каждой лекции, т.е. задания выполняются еще до лекционного занятия по соответствующей теме.

В ходе лекционных занятий необходимо вести конспектирование учебного материала, обращать внимание на категории, формулировки, раскрывающие содержание тех или иных явлений и процессов, научные выводы и практические рекомендации. Желательно оставить в рабочих конспектах поля, на которых делать пометки из рекомендованной литературы, дополняющие материал прослушанной лекции, а также подчеркивающие особую важность тех или иных теоретических положений.

Необходимо задавать преподавателю уточняющие вопросы с целью уяснения теоретических положений, разрешения спорных ситуаций. Целесообразно дорабатывать свой конспект лекции, делая в нем соответствующие записи из литературы, рекомендованной преподавателем и предусмотренной учебной программой.

*Практические занятия* проводятся с целью закрепления знаний и выработки необходимых умений в решении задач и проведении аналитических преобразований, в использовании математического аппарата для решения прикладных задач. Практические занятия позволяют развивать творческое теоретическое мышление, умение самостоятельно изучать литературу, анализировать практику; учат четко формулировать мысль, то есть имеют исключительно важное значение в развитии самостоятельного мышления.

В процессе подготовки к практическим занятиям необходимо обратить особое внимание на самостоятельное изучение рекомендованной литературы. При всей полноте конспектирования лекции в ней невозможно изложить весь материал из-за лимита аудиторных часов. Поэтому самостоятельная работа с учебниками, учебными пособиями, научной, справочной литературой и Интернета является наиболее эффективным методом получения дополнительных знаний, позволяет значительно активизировать процесс овладения информацией, способствует более глубокому усвоению изучаемого материала, формирует отношение к конкретной проблеме.

На практических занятиях важно разобраться в решении задач, не оставлять «непонятных» элементов. Решая упражнение или задачу, желательно предварительно понять, какой теоретический материал нужно использовать; наметить план решения, попробовать на его основе решить 1-2 аналогичные задачи. При решении задач всегда необходимо комментировать свои действия и не забывать о содержательной интерпретации.

Наиболее сложной для изучения в I семестре является тема «Аналитическая геометрия». Геометрия для многих обучающихся более сложна в усвоении, чем алгебра и математический анализ; а аналитическая геометрия, предполагающая изучение свойств геометрических объектов средствами алгебры на основе метода координат, усложняет ситуацию тем, что геометрические объекты описываются уравнениями, а это является непривычным и плохо воспринимается.

Во 2 семестре сложной для изучения является тема «Интегральное исчисление», а именно: техника интегрирования. Для того чтобы ее освоить следует:

- выучить таблицу интегралов и прием непосредственного интегрирования функций, близких табличным;
- на большом количестве примеров разобрать основные приемы и методы интегрирования.

*Контрольное тестирование* проводится после определенного цикла практических занятий, обычно в конце темы, и является весьма эффективным методом проверки и оценки знаний и умений обучаемых, эффективно обеспечивает учет успеваемости. Тестирование осуществляется с помощью компьютерных средств: тестирующего комплекса АСТ-Тест Plus, содержащего программную среду для организации и проведения тестирования, обработки результатов и анализа качества тестовых заданий.

При подготовке к тестированию необходимо повторить основные положения соответствующей теории (определения, формулировки теорем, формулы, и т.п.) и алгоритмы решения типовых задач.

Успешное освоение компетенций, формируемых данной учебной дисциплиной, предполагает оптимальное использование студентом времени *самостоятельной работы*. Самостоятельную работу студентов можно разделить на работу в часы учебных занятий и внеаудиторную работу. Внеаудиторная самостоятельная работа студентов включает чтение конспектов лекций, изучение теоретического материала по учебникам и учебным пособиям, решение теоретических задач, поставленных на лекции. А также выполнение обычного набора заданий после практических занятий, выполнение индивидуальных заданий, содержащих задачи повышенной сложности и олимпиадные, подготовку к тестированию и экзамену.

Целесообразно посвящать до 20 минут изучению конспекта лекции в тот же день после лекции и за день перед лекцией, а просмотреть и обдумать материал лекции перед практическим занятием. Теоретический материал изучать в течение недели до 2 часов, а готовиться к практическому занятию по дисциплине до 1,5 часов. При подготовке к практическому занятию повторить основные понятия и формулы по теме занятия, изучить примеры. Регулярно выполнять индивидуальные задания, выданные на самостоятельную работу; в случае возникновения трудностей с их выполнением подготовить вопросы преподавателю на время практических занятий или консультаций.

## 6. МАТЕРИАЛЬНО-ТЕХНИЧЕСКОЕ ОБЕСПЕЧЕНИЕ

По всем видам учебной деятельности в рамках дисциплины используются аудитории, оснащенные необходимым специализированным оборудованием.

Наименование специальных помещений	Оснащенность специальных помещений	Перечень лицензионного программного обеспечения / реквизиты подтверждающего документа
1	2	3
Учебная аудитория для проведения занятий лекционного типа	Мебель: учебная мебель Технические средства: экран, проектор, компьютер	MS Office, Windows / Корпоративные академические лицензии бессрочные Microsoft Open License №47425744, 48248803, 41251589, 46314939, 44964701, 43925361, 45936776, 47425744, 41875901, 41318363, 60102643;
учебные аудитории для проведения занятий семинарского типа, групповых и индивидуальных консультаций, текущего контроля и промежуточной аттестации	Мебель: учебная мебель	OpenOffice / свободно распространяемое ПО

Для самостоятельной работы обучающихся предусмотрены помещения, укомплектованные специализированной мебелью, оснащенные компьютерной техникой с возможностью подключения к сети «Интернет» и обеспечением доступа в электронную информационно-образовательную среду университета.

Наименование помещений для самостоятельной работы обучающихся	Оснащенность помещений для самостоятельной работы обучающихся	Перечень лицензионного программного обеспечения / Реквизиты подтверждающего документа
Помещение для самостоятельной работы обучающихся (читальный зал Научной библиотеки)	Мебель: учебная мебель Комплект специализированной мебели: компьютерные столы Оборудование: компьютерная техника с подключением к информационно-коммуникационной сети «Интернет» и доступом в электронную информационно-образовательную среду образовательной организации, веб-камеры, коммуникационное оборудование, обеспечивающее доступ к сети интернет (проводное соединение и беспроводное соединение по технологии Wi-Fi)	Microsoft Windows 7 pro Лицензия №49487340 Microsoft Office2007 Лицензия №49487340
Помещение для самостоятельной работы обучающихся (ауд. 333/А)	Мебель: учебная мебель Комплект специализированной мебели: компьютерные столы Оборудование: компьютерная техника с подключением к информационно-коммуникационной сети «Интернет» и доступом в электронную информационно-образовательную среду образовательной организации, веб-камеры, коммуникационное оборудование, обеспечивающее доступ к сети интернет (проводное соединение и беспроводное соединение по технологии Wi-Fi)	Microsoft Windows XP Лицензия №44964701 Microsoft Office 2007 Лицензия №44964701

## 7. ТЕКУЩИЙ КОНТРОЛЬ УСПЕВАЕМОСТИ И ПРОМЕЖУТОЧНАЯ АТТЕСТАЦИЯ

Проверка достижения результатов обучения по дисциплине осуществляется в рамках текущего контроля успеваемости и промежуточной аттестации.

### 7.1. Текущий контроль успеваемости

Текущий контроль успеваемости включает в себя мероприятия по оцениванию выполнения заданий на практических занятиях, заданий для самостоятельной работы. Мероприятия текущего контроля успеваемости приведены в таблице 7.1.

Таблица 7.1 – Мероприятия текущего контроля успеваемости

Обозначение	Наименование	Форма контроля
ПР04	Обзорное занятие по линейной алгебре	Тест компьютерный
ПР11	Обзорное занятие по векторной алгебре и аналитической геометрии	Тест компьютерный
ПР16	Обзорное занятие по дифференциальному исчислению	Тест компьютерный
ПР20	Экстремум функции двух переменных	Тест компьютерный
ПР27	Обзорное занятие по интегральному исчислению	Тест компьютерный
ПР32	Обзорное занятие по дифференциальным уравнениям	Тест компьютерный
СР02	Расчетная работа на заданную тему	Проверка задач
СР04	Расчетная работа на заданную тему	Проверка задач

### 7.2. Промежуточная аттестация

Формы промежуточной аттестации по дисциплине приведены в таблице 7.2.

Таблица 7.2 – Формы промежуточной аттестации

Обозначение	Форма отчетности	Очная	Заочная
Экз01	Экзамен	1 семестр	1 курс
Экз02	Экзамен	2 семестр	1 курс



## 8. ФОНД ОЦЕНОЧНЫХ СРЕДСТВ

### 8.1. Оценочные средства

Оценочные средства соотнесены с результатами обучения по дисциплине и индикаторами достижения компетенций.

**ИД-1 (ОПК-1) Знание основных понятий и методов линейной алгебры и аналитической геометрии, интегрального и дифференциального исчисления, теории дифференциальных уравнений, позволяющее представлять адекватную современному уровню знаний научную картину мира**

Результаты обучения	Контрольные мероприятия
Знает основы линейной алгебры, векторной алгебры, аналитической геометрии, интегрального и дифференциального исчисления, теории дифференциальных уравнений	ПР04, ПР11, ПР16, ПР20, ПР27, ПР32, ЭК301, ЭК302

Тестовые задания к ПР04 (примеры)

1. Равенство  $\begin{vmatrix} 0 & 1 & 3 \\ \lambda & -2 & -1 \\ 0 & 3 & 4 \end{vmatrix} = 10$  выполняется при  $\lambda$  равном \_\_\_\_\_.

2. Верное утверждение:

- 1) если элементы главной диагонали определителя равны нулю, то определитель также равен нулю;
- 2) если к элементам одной строки определителя прибавить соответствующие элементы другой строки, то получится определитель равный нулю;
- 3) если в определителе есть два пропорциональных столбца, то он равен нулю.

Тестовые задания к ПР11 (примеры)

1. Если векторы  $\vec{a} = (-3, -2, 1)$  и  $\vec{b} = (-4, 8, -4)$ , то  $-\vec{a} - \vec{b}$  равно:

- 1)  $(7, -6, 3)$ ; 2)  $(6, 3, -1)$ ; 3)  $(-7, 6, -3)$ ; 4) 4.

2. Длина вектора  $\vec{m} - 3\vec{n}$ , где  $|\vec{m}| = |\vec{n}| = 1$  и  $\vec{m} \perp \vec{n}$  равна ... .

3. Найдите расстояние от точки  $A(4, -2)$  до прямой  $2x - 3y - 1 = 0$

- 1) 13; 2) 5; 3)  $\sqrt{13}$ ; 4)  $\sqrt{5}$ .

Тестовые задания к ПР16 (примеры)

1. Значение предела  $\lim_{x \rightarrow 0} \frac{10x^2 - 4x + 10}{2x^2 + 3x - 2}$  равно...

2. Если  $y = \frac{3+x^2}{x-1}$ , то  $\frac{dy}{dx}$  имеет вид

- 1)  $\frac{2x}{(x-1)^2}$ ; 2)  $\frac{3x^2 - 2x - 3}{(x-1)^2}$ ; 3)  $\frac{2x}{x-1}$ ; 4)  $\frac{x^2 - 2x - 3}{(x-1)^2}$ .

Тестовые задания к ПР20 (примеры)

1. Для функции  $z = x^2y + y^3$  справедливы соотношения

1)  $z'_x = 2xy + 3y^2$     2)  $\sum_{n=1}^{\infty} \arcsin \frac{1}{2^n}$     3)  $y'' - \frac{1}{2}y' + \frac{1}{16}y = 0$     4)  $\sum_{n=1}^{\infty} \frac{2+n^2}{n^3+1}$ .

2. Для стационарных точек функции  $z = x^2 + y^2 + xy - 6x - 9y$  справедливы утверждения:

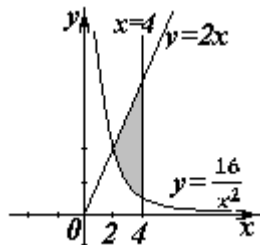
- 1) их число равно 1;                      2) их число равно 2;  
3) сумма их координат равна 2;    4) сумма их координат равна 5.

Тестовые задания к ПР27 (примеры)

1. Интеграл  $\int \sin(1-x)dx$  равен

- 1)  $\frac{\sin^2(1-x)}{2} + C$ ;                      2)  $-\cos(1-x) + C$ ;  
3)  $\cos(1-x) + C$ ;                      4)  $\frac{\cos^2(1-x)}{2} + C$ .

2. Площадь фигуры, изображенной на рисунке,



равна...

Тестовые задания к ПР32 (примеры)

1. Порядок дифференциального уравнения  $(1+x^2)y''' + 2xy'' = x^3$  равен....

2. Установите соответствие между дифференциальными уравнениями первого порядка и их названиями:

- 1)  $\sin^2 x dy = y \ln^2 y \sin x dx$ ;                      1) дифференциальное уравнение с разделяющимися переменными;  
2)  $(x^2 - 3y^2)dx + 2xydy = 0$ ;                      2) уравнение Бернулли;  
3)  $y' \sin x + y \cos x = x^8$ ;                      3) линейное дифференциальное уравнение;

Теоретические вопросы к экзамену ЭК301

1. Матрицы, основные понятия. Виды матриц. Линейные операции над матрицами. Умножение матриц.
2. Определители 2-го и 3-го порядков. Свойства определителей.
3. Алгебраические дополнения и миноры. Разложение определителей по элементам строки или столбца.
4. Обратная матрица, вычисление.
5. Системы линейных алгебраических уравнений. Виды систем. Теорема Кронекера-Капелли. Решение систем методом Гаусса.
6. Матричная форма записи систем линейных алгебраических уравнений. Матричный метод решения. Формулы Крамера.
7. Понятие вектора. Линейные операции над векторами, их свойства.
8. Коллинеарные и компланарные векторы.
9. Прямоугольный декартовый базис. Координаты вектора. Орт вектора.
10. Действия над векторами в координатной форме.
11. Определение скалярного произведения. Свойства. Признак ортогональности векторов.

12. Вычисление скалярного произведения в координатной форме.
13. Модуль вектора. Направляющие косинусы вектора.
14. Определение векторного произведения. Свойства. Геометрический и механический смысл.
15. Вычисление векторного произведения в координатной форме.
16. Определение смешанного произведения векторов. Свойства, признак компланарности векторов. Геометрический смысл.
17. Вычисление смешанного произведения в координатной форме.
18. Уравнения прямой: с угловым коэффициентом, общего уравнения, канонического и параметрического уравнений, уравнения прямой в отрезках, уравнения прямой, проходящей через две точки.
19. Угол между прямыми на плоскости. Условия параллельности и перпендикулярности.
20. Плоскость. Уравнения плоскости: общее уравнения, в отрезках, по трем точкам, по двум точкам и параллельно вектору, по точке параллельно двум неколлинеарным векторам.
21. Угол между плоскостями. Условия параллельности и перпендикулярности.
22. Прямая в пространстве. Вывод уравнений прямой: общих, канонических, параметрических, по двум точкам. Взаимный переход между уравнениями.
23. Угол между прямой и плоскостью. Условия параллельности и перпендикулярности прямой и плоскости.
24. Взаимное расположение прямой и плоскости. Точка пересечения прямой и плоскости.
25. Метрические задачи: вычисление расстояния от точки до прямой (на плоскости и в пространстве), до плоскости, расстояния между прямыми, между плоскостями, между прямой и плоскостью.
26. Эллипс: определение, форма, вывод уравнения.
27. Гипербола: определение, форма, вывод уравнения.
28. Парабола: определение, форма, вывод уравнения.
29. Эксцентриситет и директрисы кривых второго порядка. Общее геометрическое свойство кривых второго порядка.
30. Функция. Способы задания. Основные элементарные функции, их графики.
31. Предел функции в точке и на бесконечности. Геометрический смысл.
32. Арифметические операции над пределами.
33. Первый замечательный предел, следствия из него.
34. Второй замечательный предел, следствия из него.
35. Эквивалентные бесконечно малые функции. Цепочка эквивалентных бесконечно малых.
36. Задачи, приводящие к понятию производной.
37. Определение производной. Геометрический и механический смысл.
38. Уравнения касательной и нормали к графику функции.
39. Правила дифференцирования.
40. Производные основных элементарных функций.
41. Производная сложной функции. Логарифмическое дифференцирование.
42. Производные функций, заданных неявно и параметрическими уравнениями.
43. Правило Лопиталю. Раскрытие неопределенностей  $\frac{0}{0}, \frac{\infty}{\infty}, 0 \cdot \infty, \infty - \infty, 1^\infty, 0^0, \infty^0$ .

Теоретические вопросы к экзамену ЭК302

---

1. Монотонность функции. Необходимое и достаточное условия.
2. Экстремумы функции. Необходимое и достаточное условия.
3. Выпуклость, вогнутость графика функции. Достаточные условия.
4. Точки перегиба графика функции. Необходимое и достаточные условия.
5. Асимптоты графика функции.
6. Функции нескольких переменных. Определение.
7. Частные производные функции двух переменных. Производная по направлению
8. Касательная плоскость и нормаль к поверхности. Градиент.
9. Дифференцирование функций заданных неявно.
10. Экстремумы функции двух переменных. Необходимое условие экстремума.
11. Достаточное условие экстремума функции двух переменных.
12. Первообразная. Неопределенный интеграл. Свойства.
13. Таблица интегралов.
14. Простейшие приемы интегрирования: непосредственное интегрирование, разложение подынтегральной функции, подведение под знак дифференциала.
15. Основные методы интегрирования: по частям, заменой переменной.
16. Интегрирование рациональных дробей.
17. Интегрирование тригонометрических функций. Универсальная тригонометрическая подстановка.
18. Интегрирование иррациональных функций. Тригонометрические подстановки.
19. Задача, приводящие к определенному интегралу: задача о площади криволинейной трапеции.
20. Определение определенного интеграла. Геометрический смысл определенного интеграла.
21. Свойства определенного интеграла. Оценки. Теорема о среднем значении.
22. Формула Ньютона-Лейбница.
23. Основные методы интегрирования в определенном интеграле: по частям, заменой переменной.
24. Приложения определенных интегралов к решению задач: вычисление площади плоской фигуры, длины дуги плоской кривой, объема.
25. Несобственные интегралы по бесконечному промежутку: определение, свойства, вычисление, признаки сходимости.
26. Несобственные интегралы от неограниченных функций: определение, свойства, вычисление, признаки сходимости.
27. Примеры физических задач, приводящих к дифференциальным уравнениям.
28. Понятие дифференциального уравнения, решения и общего решения дифференциального уравнения.
29. Теорема существования и единственности решения задачи Коши для обыкновенных дифференциальных уравнений первого порядка (без доказательства).
30. Теорема существования и единственности решения задачи Коши для обыкновенных дифференциальных уравнений высших порядков (без доказательства).
31. Дифференциальные уравнения первого порядка: однородные, линейные, Бернулли, в полных дифференциалах.
32. Дифференциальные уравнения высших порядков, допускающие понижение порядка.
33. Понятие линейного дифференциального уравнения произвольного порядка. Дифференциальный оператор и его свойства.
34. Однородные линейные дифференциальные уравнения. Свойства решений.
35. Линейная зависимость и независимость функций. Определитель Вронского, его свойства.

36. Теорема о структуре общего решения линейного однородного дифференциального уравнения.

37. Теорема о структуре общего решения линейного неоднородного дифференциального уравнения.

38. Линейные однородные дифференциальные уравнения с постоянными коэффициентами.

39. Математическая модель колебания материальной точки.

40. Неоднородные линейные дифференциальные уравнения с постоянными коэффициентами и правой частью специального вида.

41. Неоднородные линейные уравнения. Метод вариации произвольных постоянных.

**ИД-2 (ОПК-1) Умение применять методы линейной алгебры и геометрии, математического анализа и дифференциальных уравнений для объективного научно-исследовательского анализа, моделирования и решения поставленных физико-математических задач в профессиональной деятельности**

Результаты обучения	Контрольные мероприятия
Умеет применять методы линейной алгебры и геометрии, математического анализа и дифференциальных уравнений для объективного научно-исследовательского анализа применительно к предметной области	ПР04, ПР11, ПР16, ПР20, ПР27, ПР32, ЭК301, ЭК302
Умеет решать задачи дифференциального и интегрального исчисления, имеющие прикладную направленность и обеспечивающие подготовку к научно-исследовательской деятельности	ПР16, ПР20, ПР27, ПР32, ЭК301, ЭК302

Тестовые задания к ПР04 (примеры)

1. Алгебраическое дополнение элемента  $a_{32}$  матрицы  $A = \begin{pmatrix} 1 & -2 & 0 \\ 3 & 4 & -1 \\ 0 & 3 & 1 \end{pmatrix}$  имеет вид

1)  $A_{32} = \begin{vmatrix} 1 & 0 \\ 3 & -1 \end{vmatrix}$ ;    2)  $A_{32} = -\begin{vmatrix} 1 & -3 \\ 0 & 1 \end{vmatrix}$ ;    3)  $A_{32} = \begin{vmatrix} -3 & -3 \\ -9 & 0 \end{vmatrix}$ ;    4)  $A_{32} = -\begin{vmatrix} 1 & 0 \\ 3 & -1 \end{vmatrix}$ .

2. Даны матрицы  $A = \begin{pmatrix} -1 & 3 \\ 4 & 2 \end{pmatrix}$  и  $B = \begin{pmatrix} 1 & 0 \\ -2 & 2 \end{pmatrix}$ . Тогда решение матричного уравнения  $A + X = B$  имеет вид

1)  $\begin{pmatrix} 0 & 3 \\ 2 & 4 \end{pmatrix}$ ;    2)  $\begin{pmatrix} 2 & 3 \\ 6 & 4 \end{pmatrix}$ ;    3)  $\begin{pmatrix} 2 & -3 \\ -6 & 0 \end{pmatrix}$ ;    4)  $\begin{pmatrix} 0 & -3 \\ 2 & 0 \end{pmatrix}$ .

Тестовые задания к ПР11 (примеры)

1. Длина вектора  $\vec{m} - 3\vec{n}$ , где  $|\vec{m}| = |\vec{n}| = 1$  и  $\vec{m} \perp \vec{n}$  равна ... .

2. Проекция вектора  $\vec{a} = \{-1; 1; -2\}$  на направление вектора  $\vec{b} = \{6; -2; 3\}$  равна...

3. Найдите расстояние от точки А(4, -2) до прямой  $2x - 3y - 1 = 0$

1) 13;    2) 5;    3)  $\sqrt{13}$ ;    4)  $\sqrt{5}$ .

Тестовые задания к ПР16 (примеры)

1. Значение предела  $\lim_{x \rightarrow 0} \frac{10x^2 - 4x + 10}{2x^2 + 3x - 2}$  равно...

2. К графику функции  $y = \frac{9}{8}tg^2x$  в точке  $A(\frac{\pi}{6}, \frac{3}{8})$  проведена касательная. Угол (в градусах), который образует эта касательная с положительным направлением оси абсцисс равен....

Тестовые задания к ПР20 (примеры)

1. Для функции  $z = x^2y + y^3$  справедливы соотношения

1)  $z'_x = 2xy + 3y^2$     2)  $\sum_{n=1}^{\infty} \arcsin \frac{1}{2^n}$     3)  $y'' - \frac{1}{2}y' + \frac{1}{16}y = 0$     4)  $\sum_{n=1}^{\infty} \frac{2+n^2}{n^3+1}$ .

2. Для стационарных точек функции  $z = x^2 + y^2 + xy - 6x - 9y$  справедливы утверждения:

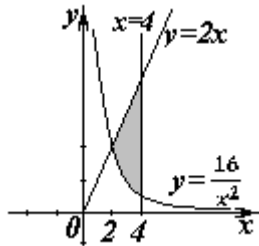
- 1) их число равно 1;                      2) их число равно 2;  
3) сумма их координат равна 2;    4) сумма их координат равна 5.

Тестовые задания к ПР27 (примеры)

1. В определенном интеграле  $\int_0^4 \frac{dx}{1+\sqrt{x}}$  введена новая переменная  $t = \sqrt{x}$ . Тогда интеграл примет вид:

1)  $\int_0^2 \frac{2tdt}{1+t}$ ;    2)  $\int_0^2 \frac{2tdt}{1+t}$ ;    3)  $\int_0^2 \frac{2tdt}{1+t}$ ;    4)  $\int_0^4 \frac{2tdt}{1+t}$ .

2. Площадь фигуры, изображенной на рисунке,



равна...

Тестовые задания к ПР32 (примеры)

1. Порядок дифференциального уравнения  $(1+x^2)y''' + 2xy'' = x^3$  равен....

2. Дано дифференциальное уравнение  $y'tgx - y = 0$ . Тогда его решением является функция

1)  $\frac{\cos^2(1-x)}{2} + C$ ;    2)  $y = \cos x$ ;    3)  $y = \frac{1}{\cos x}$ ;    4)  $y = \sin x$ .

Тестовые вопросы к экзамену ЭК301

1. Равенство  $\begin{vmatrix} 0 & 1 & 3 \\ \lambda & -2 & -1 \\ 0 & 3 & 4 \end{vmatrix} = 10$  выполняется при  $\lambda$  равном \_\_\_\_\_.

2. Верное утверждение:

- 1) если элементы главной диагонали определителя равны нулю, то определитель также равен нулю;  
2) если к элементам одной строки определителя прибавить соответствующие элементы другой строки, то получится определитель равный нулю;  
3) если в определителе есть два пропорциональных столбца, то он равен нулю.

3. Алгебраическое дополнение элемента  $a_{32}$  матрицы  $A = \begin{pmatrix} 1 & -2 & 0 \\ 3 & 4 & -1 \\ 0 & 3 & 1 \end{pmatrix}$  имеет вид

1)  $A_{32} = \begin{vmatrix} 1 & 0 \\ 3 & -1 \end{vmatrix}$ ;    2)  $A_{32} = -\begin{vmatrix} 1 & -3 \\ 0 & 1 \end{vmatrix}$ ;    3)  $A_{32} = \begin{vmatrix} -3 & -3 \\ -9 & 0 \end{vmatrix}$ ;    4)  $A_{32} = -\begin{vmatrix} 1 & 0 \\ 3 & -1 \end{vmatrix}$ .

4. Даны матрицы  $A = \begin{pmatrix} -1 & 3 \\ 4 & 2 \end{pmatrix}$  и  $B = \begin{pmatrix} 1 & 0 \\ -2 & 2 \end{pmatrix}$ . Тогда решение матричного уравнения  $A + X = B$  имеет вид

1)  $\begin{pmatrix} 0 & 3 \\ 2 & 4 \end{pmatrix}$ ;    2)  $\begin{pmatrix} 2 & 3 \\ 6 & 4 \end{pmatrix}$ ;    3)  $\begin{pmatrix} 2 & -3 \\ -6 & 0 \end{pmatrix}$ ;    4)  $\begin{pmatrix} 0 & -3 \\ 2 & 0 \end{pmatrix}$ .

5. Решение системы линейных уравнений  $\begin{cases} 7x - 2y = 6, \\ 3x + 5y = -4, \end{cases}$  методом Крамера можно

представить в виде

1)  $x = \frac{\begin{vmatrix} 7 & 6 \\ 3 & -4 \end{vmatrix}}{\begin{vmatrix} 7 & -2 \\ 3 & 5 \end{vmatrix}}, y = \frac{\begin{vmatrix} 6 & -2 \\ -4 & 5 \end{vmatrix}}{\begin{vmatrix} 7 & -2 \\ 3 & 5 \end{vmatrix}}$ ;    2)  $x = \frac{\begin{vmatrix} -2 & 6 \\ 5 & -4 \end{vmatrix}}{\begin{vmatrix} 7 & -2 \\ 3 & 5 \end{vmatrix}}, y = \frac{\begin{vmatrix} 6 & 7 \\ -4 & 3 \end{vmatrix}}{\begin{vmatrix} 7 & -2 \\ 3 & 5 \end{vmatrix}}$ ;

3)  $x = \frac{\begin{vmatrix} 6 & -2 \\ -4 & 5 \end{vmatrix}}{\begin{vmatrix} 7 & -2 \\ 3 & 5 \end{vmatrix}}, y = \frac{\begin{vmatrix} 7 & 6 \\ 3 & -4 \end{vmatrix}}{\begin{vmatrix} 7 & -2 \\ 3 & 5 \end{vmatrix}}$ ;    4)  $x = \frac{\begin{vmatrix} 7 & -2 \\ 3 & 5 \end{vmatrix}}{\begin{vmatrix} 6 & -2 \\ -4 & 5 \end{vmatrix}}, y = \frac{\begin{vmatrix} 7 & -2 \\ 3 & 5 \end{vmatrix}}{\begin{vmatrix} 7 & 6 \\ 3 & -4 \end{vmatrix}}$ .

6. Система линейных не однородных уравнений  $\begin{cases} 5x_1 - 3x_2 + x_3 = 3, \\ 3x_1 + 4x_2 - x_3 = -2, \\ 2x_1 - 7x_2 + 2x_3 = \lambda. \end{cases}$  имеет бесконечное

число решений при  $\lambda$  равном \_\_\_\_\_.

7. Укажите уравнение перпендикуляра, опущенного из точки  $A(4, 2)$ , на прямую  $3x + y + 5 = 0$

1)  $3x + y - 14 = 0$ ;    2)  $3x - y - 10 = 0$ ;  
3)  $x - 3y + 2 = 0$ ;    4)  $x + 3y - 10 = 0$ .

8. Найдите расстояние от точки  $A(4, -2)$  до прямой  $2x - 3y - 1 = 0$

1) 13;    2) 5;    3)  $\sqrt{13}$ ;    4)  $\sqrt{5}$ .

9. Уравнением плоскости, проходящей через точку  $M(-1, 5, 1)$ , параллельно плоскости  $3x + 4y - 5z + 8 = 0$  является

10. Установите, какая из приведенных точек лежит на прямой  $\frac{x-1}{-2} = \frac{y+1}{4} = \frac{z}{2}$

1)  $(2, -3, -1)$ ;    2)  $(2, 2, 1)$ ;    3)  $(2, -1, 1)$ ;    4)  $(2, 6, 1)$ .

11. Мера множества точек прямой  $(-\infty; 5] \cap [4; +\infty)$  равна....

12. Значение предела  $\lim_{x \rightarrow 0} \frac{10x^2 - 4x + 10}{2x^2 + 3x - 2}$  равно...

13. Число точек разрыва функции  $y = \frac{x^2 - 1}{(x + 2)(x^4 + 4)}$  равно...

1) 2;      2) 0;      3) 3;      4) 1.

14. Если  $y = \frac{3 + x^2}{x - 1}$ , то  $\frac{dy}{dx}$  имеет вид

1)  $\frac{2x}{(x-1)^2}$ ;      2)  $\frac{3x^2 - 2x - 3}{(x-1)^2}$ ;      3)  $\frac{2x}{x-1}$ ;      4)  $\frac{x^2 - 2x - 3}{(x-1)^2}$ .

15. Если  $x^2 + y^2 = \sin y + 1$ , то значение производной  $\frac{dx}{dy}$  в точке  $y = 0$  и  $x = +1$  равно...  
но...

16. Если  $y = \arctg x$ , то  $\frac{d^2 y}{dx^2}$  имеет вид

1)  $\frac{-2x}{(1-x^2)^2}$ ;      2)  $\frac{-(1+x)^2}{(1+x^2)^2}$ ;      3)  $\frac{-2x}{(1+x^2)^2}$ ;      4)  $\frac{2x}{(1+x^2)^2}$ .

17. К графику функции  $y = \frac{9}{8} \operatorname{tg}^2 x$  в точке  $A(\frac{\pi}{6}, \frac{3}{8})$  проведена касательная. Угол (в градусах), который образует эта касательная с положительным направлением оси абсцисс равен....

18. Если применить правило Лопиталья, то  $\lim_{x \rightarrow 0} \frac{1 - \cos x}{\arctg x^2}$  равен

1) 0.5;      2)  $\lim_{x \rightarrow 0} \frac{-\sin x}{2x / \operatorname{tg} x^2}$ ;      3)  $\lim_{x \rightarrow 0} \frac{\sin x(1+x^4)}{2x}$ ;      4)  $\lim_{x \rightarrow 0} \frac{\sin x(1+x^2)}{2x}$ .

Тестовые вопросы к экзамену ЭК302

1. Функция  $y = x^2 e^{-x^2/2}$  убывает на интервале(ах)

1)  $(-\infty, -\sqrt{2})$ ;      2)  $(-\sqrt{2}, 0)$ ;      3)  $(\sqrt{2}, +\infty)$ ;      4)  $(0, \sqrt{2})$ ;  
5)  $(-\infty, -\sqrt{2})$  и  $(0, \sqrt{2})$ ;      6)  $(-\infty, -\sqrt{2})$  и  $(\sqrt{2}, +\infty)$ .

2. Пусть  $y = x^4(x - 5)$ , тогда график этой функции является выпуклым вниз на интервале(ах)

1)  $(-\infty, 0)$ ;      2)  $(0, 3)$ ;      3)  $(-\infty, 0)$  и  $(3, +\infty)$ ;  
4)  $(3, +\infty)$ ;      5)  $(-\infty, 0)$  и  $(0, 3)$ ;      6)  $(0, 3)$  и  $(3, +\infty)$ .

3. Точкой (точками) перегиба графика функции  $y = x^4(x - 5)$  является точка (являются точки)

1)  $(3, -162)$ ;      2)  $(0, 0)$  и  $(3, -162)$ ;      3) 0;      4) 3.



4. Интеграл  $\int \sin(1-x)dx$  равен

1)  $\frac{\sin^2(1-x)}{2} + C$ ;      2)  $-\cos(1-x) + C$ ;

3)  $\cos(1-x) + C$ ;      4)  $\frac{\cos^2(1-x)}{2} + C$ .

5. Если в неопределенном интеграле  $\int (2x+1) \ln\left(\frac{x}{3}+1\right) dx$ , применяя формулу интегрирования по частям:  $\int u dv = uv - \int v du$ , положить, что  $dv = (2x+1)dx$ , то дифференциал функции  $u(x)$  будет равен

1)  $\frac{dx}{3(x+3)}$ ;    2)  $\frac{dx}{x+3}$ ;    3)  $\ln\left(\frac{x}{3}+1\right) dx$ ;    4)  $\frac{3dx}{(x+3)}$ .

6. В неопределенном интеграле  $\int \cos 5x \cdot \cos 3x dx$  применена формула преобразования произведения тригонометрических функций в сумму, тогда множество всех первообразных интегрируемой функции равно

1)  $\frac{1}{4} \sin 2x + \frac{1}{16} \sin 8x + C$ ;    2)  $\frac{1}{2} \sin 2x + \frac{1}{8} \sin 8x + C$ ;  
2)-:  $\frac{1}{4} \cos 2x + \frac{1}{16} \cos 8x + C$ ;    3)  $\frac{1}{4} \sin 2x - \frac{1}{16} \sin 8x + C$ .

7. Определенный интеграл  $\int_a^b (7f(x) + 3g(x)) dx$  может быть равен

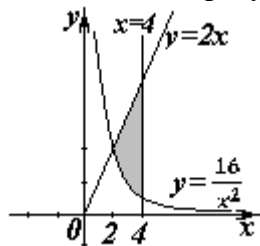
1)  $7 \int_a^b f(x) dx + 3 \int_a^b g(x) dx$ ;    2)  $21 \int_a^b f(x) g(x) dx$ ;  
3)  $\frac{7}{3} \int_a^b \frac{f(x)}{g(x)} dx$ ;    4)  $10 \int_a^b (f(x) + g(x)) dx$ .

8. В определенном интеграле  $\int_0^4 \frac{dx}{1+\sqrt{x}}$  введена новая переменная  $t = \sqrt{x}$ . Тогда интеграл примет вид:

1)  $\int_0^2 \frac{2tdt}{1+t}$ ;    2)  $\int_0^2 \frac{2tdt}{1+t}$ ;    3)  $\int_0^2 \frac{2tdt}{1+t}$ ;    4)  $\int_0^4 \frac{2tdt}{1+t}$ .

9. Определенный интеграл  $\int_0^{\frac{\pi}{2}} x \sin x dx$  равен... .

10. Площадь фигуры, изображенной на рисунке,



равна...

11. Указать вид общего решения дифференциального уравнения  $y'' - 5y' = -5$ , если частным решением является функция  $y^* = x$

- 1)  $y = C_1 + C_2 e^{5x} + 5x$ ;      2)  $y = C_1 + C_2 e^{-5x} - 5x$ ;  
3)  $y = C_1 + C_2 e^{5x} + x$ ;      4)  $y = C_1 + C_2 e^{5x} - x$ .

12. Частному решению линейного неоднородного дифференциального уравнения  $y'' - 4y' = 1 + 4x + 3x^2$  по виду его правой части соответствует функция ...

- 1)  $y = Ax^2 + Bx + C$ ;    2)  $y = Ax + B$ ;    3)  $y = C_1 e + C_2 e^{4x}$ ;    4)  $y = (Ax^2 + Bx + C)x$ .

**ИД-3 (ОПК-1) Умение выявлять математически обоснованные закономерности и причинно-следственные связи на основе информации, представленной в различных формах (в таблицах, диаграммах, графиках)**

Результаты обучения	Контрольные мероприятия
Умеет выявлять математически обоснованные закономерности и причинно-следственные связи на основе информации, представленной в различных формах (в таблицах, диаграммах, графиках)	ПР11, ПР16, ПР32, СР02, СР04

Тестовые задания к ПР11 (примеры)

1. Если векторы  $\vec{a} = \{2, -3, 1\}$  и  $\vec{b} = \{4, 6, -2\}$ , то  $\vec{a} \cdot \vec{b}$  равно  
1) -12    2) -5    3) 12    4) 15
2. Если векторы  $\vec{a} = \{-1, 2, -1\}$  и  $\vec{b} = \{-2, 4, -2\}$ , то  $|\vec{a} \times \vec{b}|$  равен  
1) 0      2) 5      3) 1      4) 4

Тестовые задания к ПР16 (примеры)

1. Пусть  $x_1$  и  $x_2$  - точки экстремума функции  $y = x^3 - 3x^2 - 3x + 1$ , то  $x_1 + x_2$  равно ...
2. Пусть  $y = x^3 + 3x^2 + 4$ , тогда график этой функции является выпуклым вверх на интервале(ах)  
1)  $(-\infty, -1)$     2)  $(-2, 0)$     3)  $(-\infty, -2)$     4)  $(-1, +\infty)$     5)  $(-\infty, -2)$  и  $(0, +\infty)$

Тестовые задания к ПР32 (примеры)

1. Установите соответствие между дифференциальными уравнениями и способом их решения:

- |   |  |
|---|--|
| L1: $\sin^2 x dy = y \ln^2 y \sin x dx$ | R1: разделение переменных                                |
| L2: $(x^2 - 3y^2) dx + 2xy dy = 0$      | R2: замена переменной $z = \frac{y}{x}$ , где $z = z(x)$ |
| L3: $y' \sin x + y \cos x = x^8$        | R3: подстановка $y = uv$ , где $u = u(x), v = v(x)$      |
| L4: $y'' = \sin 3x + x^2$               | R4: двукратное интегрирование                            |

2. Однородному дифференциальному уравнению второго порядка  $3y'' + 5y' + 6y = 0$  соответствует характеристическое уравнение

- 1)  $3 + 5\lambda + 6\lambda^2 = 0$                       2)  $3\lambda^2 - 5\lambda + 6 = 0$   
3)  $3\lambda^2 + 5\lambda + 6 = 0$                       4)  $3\lambda^2 - 5\lambda - 6 = 0$

Задания для самостоятельной работы СР02

1. Заданы векторы и значения координат точек:  $\vec{a} = \{2; -1; 3\}$ ;  $\vec{b} = -\vec{i} + 2\vec{j} + 3\vec{k}$ ;  $\vec{c} = \vec{a} - 2\vec{b}$ ;  $x = 2$ ;  $y = -1$ ;  $z = -2$ .

Найдите: а) длину вектора  $\vec{c}$ ; б) орт вектора  $\vec{b}$ ; в) угол между векторами  $\vec{c}$  и  $\vec{a}$ ; г) проекцию  $np_{\vec{b}}\vec{c}$ ; д) точки  $D(x; y; z)$  и  $E(u; v; w)$  такие, что  $\vec{b} \perp \overrightarrow{OD}$  и  $\vec{c} \parallel \overrightarrow{OE}$ , где точка  $O$  – начало координат.

2. Заданы векторы:  $\vec{x} = \{-2; 4; 1\}$ ,  $\vec{p} = \{0; 1; 2\}$ ,  $\vec{q} = \{1; 0; 1\}$ ,  $\vec{r} = \{-1; 2; 4\}$ .  
Найдите разложение вектора  $\vec{x}$  по базису  $\vec{p}, \vec{q}, \vec{r}$ .

Задания для самостоятельной работы СР04.

Провести полное исследование функции и построить её график:

- 1)  $y = \frac{x}{x^2 + 4}$ ,
- 2)  $y = (x^2 + 2)e^{-x}$ .

**ИД-4 (ОПК-1) Владение методами линейной алгебры, дифференциального и интегрального исчисления для получения оптимального решения профессиональных задач**

Результаты обучения	Контрольные мероприятия
Владеет приемами и методами векторной алгебры, дифференциального исчисления и теории дифференциальных уравнений применительно к постановке и решению математических задач при моделировании различных явлений, процессов и систем	ЭК301, ЭК302
Владеет навыками формулирования практических задач, определения объекта, цели экспериментального исследования, использованием аппарата высшей математики для проектирования и исследования изучаемых процессов	

Тестовые вопросы к экзамену ЭК301

1. Если векторы  $\vec{a} = (-3, -2, 1)$  и  $\vec{b} = (-4, 8, -4)$ , то  $-\vec{a} - \vec{b}$  равно:

- 1)  $(7, -6, 3)$ ;    2)  $(6, 3, -1)$ ;    3)  $(-7, 6, -3)$ ;    4) 4.

2. Длина вектора  $\vec{m} - 3\vec{n}$ , где  $|\vec{m}| = |\vec{n}| = 1$  и  $\vec{m} \perp \vec{n}$  равна \_\_\_\_\_.

3. Проекция вектора  $\vec{a} = \{-1; 1; -2\}$  на направление вектора  $\vec{b} = \{6; -2; 3\}$  равна...

Тестовые вопросы к экзамену ЭК302

1. Дано дифференциальное уравнение  $y'tgx - y = 0$ . Тогда его решением является функция

- 1)  $y = \frac{1}{\sin x}$ ;    2)  $y = \cos x$ ;    3)  $y = \frac{1}{\cos x}$ ;    4)  $y = \sin x$ .

2. Частное решение дифференциального уравнения  $(x^2 + 1) \cdot y' = 2xu$  при  $y(1) = 4$  имеет вид

1)  $y = 2(x^2 + 1)$ ; 2)  $y = x^2 + 2$ ; 3)  $y = \ln(x^2 + 1)$ ; 4)  $y = \frac{x^2 + 1}{4}$ .

3. Уравнение  $y' + xy = x^2 y^6$  является...
- 1) линейным неоднородным дифференциальным уравнением 1 порядка;
  - 2) однородным дифференциальным уравнением;
  - 3) уравнением Бернулли;
  - 4) уравнением с разделяющимися переменными.

4. Установите соответствие между дифференциальными уравнениями первого порядка и их названиями:

- |  |   |
|--|---|
| 1) $\sin^2 x dy = y \ln^2 y \sin x dx$ ;                 | 1) дифференциальное уравнение с разделяющимися переменными; |
| 2) $(x^2 - 3y^2) dx + 2xy dy = 0$ ;                      | 2) уравнение Бернулли;                                      |
| 3) $y' \sin x + y \cos x = x^8$ ;                        | 3) линейное дифференциальное уравнение;                     |
| 4) $2 \ln x \cdot y' + \frac{y}{x} = \frac{\cos x}{y}$ ; | 4) однородное дифференциальное уравнение.                   |

## 8.2. Критерии и шкалы оценивания

### 8.2.1. Шкалы оценивания

Для контрольных мероприятий устанавливается минимальное и максимальное количество баллов в соответствии с таблицей 8.1.

Контрольное мероприятие считается пройденным успешно при условии набора количества баллов не ниже минимального.

Результат обучения по дисциплине считается достигнутым при успешном прохождении обучающимся всех контрольных мероприятий, относящихся к данному результату обучения.

Таблица 8.1 – Шкалы оценивания контрольных мероприятий

Обозначение	Наименование	Форма контроля	Количество баллов	
			min	max
ПР04	Обзорное занятие по линейной алгебре	Тест компьютерный	8	20
ПР11	Обзорное занятие по векторной алгебре и аналитической геометрии	Тест компьютерный	6	15
ПР16	Обзорное занятие по дифференциальному исчислению	Тест компьютерный	8	20
ПР20	Экстремум функции двух переменных	Тест компьютерный	6	15
ПР27	Обзорное занятие по интегральному исчислению	Тест компьютерный	8	20
ПР32	Обзорное занятие по дифференциальным уравнениям	Тест компьютерный	8	20
СР02	Расчетная работа на заданную тему	Проверка задач	2	5
СР04	Расчетная работа на заданную тему	Проверка задач	2	5

Обозна-	Наименование	Форма контроля	Количество баллов	
Экз01	Экзамен	экзамен	16	40
Экз02	Экзамен	экзамен	16	40

### 8.2.2. Критерии оценивания

При оценивании результатов обучения по дисциплине в ходе текущего контроля успеваемости используются следующие критерии.

Минимальное количество баллов выставляется обучающемуся при выполнении всех указанных показателей (Таблица 8.2), допускаются несущественные неточности в изложении и оформлении материала

Таблица 8.2 – Критерии оценивания мероприятий текущего контроля успеваемости

Наименование, обозначение	Показатели выставления минимального количества баллов
Расчетная работа	расчетная работа выполнена в полном объеме; по расчетной работе представлен отчет, содержащий необходимые расчеты и выводы; на защите расчетной работы даны правильные ответы не менее чем на 50% заданных вопросов
Тест компьютерный	правильно решено не менее 40% тестовых заданий

При оценивании результатов обучения по дисциплине в ходе промежуточной аттестации используются следующие критерии.

Экзамен (Экз01, Экз02).

Промежуточная аттестация проводится в форме компьютерного тестирования и устного опроса: 2 теоретических вопроса. Продолжительность компьютерного тестирования - 70 минут, время на подготовку к устному ответу - 30 минут.

При оценивании результатов обучения по дисциплине в ходе промежуточной аттестации используются следующие критерии и шкалы.

Каждый теоретический вопрос оценивается максимально 5 баллами, компьютерный тест оценивается максимально 30 баллами. Максимальное суммарное количество баллов – 40.

Критерии оценивания компьютерного теста.

Количество полученных на компьютерном тестировании баллов  $S$  определяется процентом  $P$ , верно выполненных тестовых заданий, по формуле

$$S = \begin{cases} 0, & \text{если } P \leq 40, \\ P \cdot 0,3, & \text{если } P > 40. \end{cases}$$

Критерии оценивания ответа на теоретический вопрос

Показатель	Максимальное количество баллов
Знание определений основных понятий, грамотное употребления понятий	1
Полнота раскрытия вопроса	2
Умение раскрыть взаимосвязи между отдельными компонентами (понятиями и моделями, теоремами и их применением, данными и формулами и т.п.)	1
Ответы на дополнительные вопросы	1

Всего	5
-------	---

Итоговая оценка по дисциплине выставляется с учетом результатов текущего контроля (максимум 60 баллов) с использованием следующей шкалы.

Набрано баллов	Оценка
81-100	«отлично»
61-80	«хорошо»
41-60	«удовлетворительно»
0-40	«неудовлетворительно»

МИНИСТЕРСТВО НАУКИ И ВЫСШЕГО ОБРАЗОВАНИЯ РОССИЙСКОЙ ФЕДЕРАЦИИ  
Федеральное государственное бюджетное образовательное учреждение  
высшего образования

«Тамбовский государственный технический университет»  
(ФГБОУ ВО «ТГТУ»)



УТВЕРЖДАЮ

Директор Технологического института

Д.Л. Полушкин

« 21 » января 2021 г.

## РАБОЧАЯ ПРОГРАММА ДИСЦИПЛИНЫ

Б1.О.01 Философия

(шифр и наименование дисциплины в соответствии с утвержденным учебным планом подготовки)

Направление

20.03.01 Техносферная безопасность

(шифр и наименование)

Профиль

Защита в чрезвычайных ситуациях

(наименование профиля образовательной программы)

Формы обучения:

очная, заочная

Кафедра:

История и философия

(наименование кафедры)

Составитель:

К.И.Н., доцент

степень, должность

подпись

И. В. Двухжилова

инициалы, фамилия

Заведующий кафедрой

подпись

А. А. Слезин

инициалы, фамилия

Тамбов 2021

## 1. ПЛАНИРУЕМЫЕ РЕЗУЛЬТАТЫ ОБУЧЕНИЯ ПО ДИСЦИПЛИНЕ И ЕЕ МЕСТО В СТРУКТУРЕ ОПОП

Цель освоения дисциплины – достижение планируемых результатов обучения (таблица 1.1), соотнесенных с индикаторами достижения компетенций и целью реализации ОПОП.

Дисциплина входит в состав обязательной части образовательной программы.

Таблица 1.1 – Результаты обучения по дисциплине

Код, наименование индикатора	Результаты обучения по дисциплине
<b>УК-5 Способен воспринимать межкультурное разнообразие общества в социально-историческом, этическом и философском контекстах</b>	
ИД-1 (УК-5) знает основные философские категории, а также особенности их использования в различных исторических типах философии, направлений развития и проблематики основных философских школ, их специфики в контексте исторического развития общества	знает сущность различных философских систем, связь между философией, мировоззрением и наукой
	знает основные культурные особенности и традиции различных социальных групп
	знает направления развития и проблематики основных философских школ, их специфики в контексте исторического развития общества
ИД-2 (УК-5) умеет понимать, анализировать, систематизировать и оценивать философские идеи при формировании собственной позиции по конкретным проблемам	умеет оценивать современные общественные процессы с учётом выводов социальной философии
	умеет сопоставлять собственное поведение с этическими философскими принципами
	умеет применять философские знания при формировании собственной мировоззренческой позиции
ИД-3 (УК-5) владеет методологией философского познания, приемами применения философских идей в своей деятельности, в т. ч. профессиональной	владеет навыками использования философских знаний при формировании собственной мировоззренческой позиции
	владеет этическими философскими принципами в своей профессиональной деятельности
	владеет методологией философского познания, приемами применения философских идей в своей деятельности, в т. ч. профессиональной

Результаты обучения по дисциплине достигаются в рамках осуществления всех видов контактной и самостоятельной работы обучающихся в соответствии с утвержденным учебным планом.

Индикаторы достижения компетенций считаются сформированными при достижении соответствующих им результатов обучения.



## 2. ОБЪЁМ ДИСЦИПЛИНЫ

Объем дисциплины составляет 3 зачетные единицы.

Ниже приведено распределение общего объема дисциплины (в академических часах) в соответствии с утвержденным учебным планом.

Виды работ	Форма обучения	
	Очная	Заочная
	2 семестр	1 курс
<b><i>Контактная работа</i></b>	<b>65</b>	<b>7</b>
занятия лекционного типа	32	2
лабораторные занятия	0	0
практические занятия	32	4
курсовое проектирование	0	0
консультации	0	0
промежуточная аттестация	1	1
<b><i>Самостоятельная работа</i></b>	<b>43</b>	<b>101</b>
<b><i>Всего</i></b>	<b>108</b>	<b>108</b>

### 3. СОДЕРЖАНИЕ ДИСЦИПЛИНЫ

#### Раздел 1. История философии

##### Тема 1. Философия, ее предмет, методы и функции

1. Понятие «мировоззрение» и его структура. Специфика мифологического и религиозного мировоззрения. Факторы перехода от мифологии к философии.
2. Философское мировоззрение и его особенности.
3. Предмет, методы и функции философии.
4. Основные этапы развития истории философии.

##### Тема 2. Философия Древней Индии и Древнего Китая

1. Основные принципы школы и направления древнеиндийской философии.
2. Основные черты и школы философии Древнего Китая.

##### Тема 3. Античная философия

1. Онтологическая проблематика античных философов.
2. Вопросы гносеологии.
3. Философская антропология в воззрениях древнегреческих и древнеримских философов.

##### Тема 4. Средневековая философия

1. Теоцентризм – системообразующий принцип средневековой философии.
2. Проблема «Бог и мир» в средневековой философии.
3. Проблема «Вера и разум» в философии Средневековья.

##### Тема 5. Философия эпохи Возрождения

1. Антропоцентризм, гуманизм и пантеизм как основные принципы философского мышления в эпоху Возрождения.
2. Натурфилософия Ренессанса.
3. Социально-философские идеи в философии эпохи Возрождения.

##### Тема 6. Философия Нового времени (XVII – XVIII веков)

1. Разработка метода научного исследования.
2. Проблема субстанции в философии Нового времени.
3. Философия эпохи Просвещения.

##### Тема 7. Немецкая классическая философия

1. Философское наследие И. Канта.
2. Энциклопедия философских наук Г. Гегеля.
3. Учение Л. Фейербаха о человеке.
4. Возникновение марксистской философии, круг её основных проблем.

##### Тема 8. Современная западная философия

1. Общая характеристика.
2. Философия позитивизма.
3. «Философия жизни» XIX века о сущности жизни.
4. Философское значение теории психоанализа.
5. Экзистенциализм: поиск подлинного человеческого бытия.

##### Тема 9. Русская философия

1. Особенности русской философии.
2. Формирование и основные периоды развития русской философии.
3. Русская религиозная философия.
4. Русский космизм.
5. Марксистская философия в СССР.

Практические занятия

ПР01. Генезис философского знания, его структура и роль в духовной культуре человечества.

ПР02. Философия Древнего Востока: основные направления, школы и круг изучаемых проблем.

ПР03. Философские учения Античности как «колыбель» мировой философии.

ПР04. Формирование и развитие философии Средневековья.

ПР05. Ренессанс и Реформация как переход к новому стилю мышления.

ПР06. Философия Нового времени.

ПР07. Философское наследие немецких классиков.

ПР08. Развитие западной философии во второй половине XIX–XX века.

ПР09. Русская философия: формирование, развитие и круг основных проблем.

Самостоятельная работа:

СР01. Философия, ее предмет, методы и функции

По рекомендованной литературе подготовить сообщения:

1. Взаимосвязь и взаимопротиворечия мифологии и философии.
2. Религия и философия: общее и особенное.
3. Зарождение и развитие основных разделов философского знания.
4. Философия – это наука или мировоззрение?
5. Экскурс в историю формирования материализма и идеализма.
6. Монизм, дуализм и плюрализм как концепции основного вопроса философии.
7. Значение философии для развития технических знаний.
8. Место философии в социально-гуманитарных науках.

СР02. Философия Древней Индии и Древнего Китая

По рекомендованной литературе подготовить сообщения:

1. Веды как основа протофилософии в Древней Индии.
2. Философское содержание «Книги перемен».
3. Сравнительный анализ восточной и западной философий.
4. Общая характеристика ортодоксальных и неортодоксальных философских учений в Древней Индии.

СР03. Античная философия

По рекомендованной литературе подготовить сообщения:

1. Древнегреческая мифология как один из источников формирования философии.
2. Сравнительный анализ онтологических идей философов Древнего Востока и Античности.
3. Онтология Демокрита и Эпикура: сходства и различия.
4. Зарождение софизмов в Древней Греции.
5. Рок и судьба в мировоззрении древнего эллина.
6. Развитие социальной философии в древнеримский период.

СР04. Средневековая философия

По рекомендованной литературе подготовить сообщения:

1. Апологетика как начальный период патристики.
2. «Отцы церкви» как основные представители периода патристики.
3. Фома Аквинский как систематизатор средневековой схоластики.
4. Философия средневекового Востока: основные представители и идеи.

СР05. Философия эпохи Возрождения

По рекомендованной литературе подготовить сообщения:

1. Научная революция XVI века как основа новой натурфилософии периода Ренессанса.

2. Геоцентризм и гелиоцентризм как принципы понимания Вселенной: от Средневековья к Возрождению.

3. Вклад Леонардо да Винчи в формирование науки Нового времени.

4. Христианский гуманизм Эразма Роттердамского.

СР06. Философия Нового времени (XVII – XVIII веков)

По рекомендованной литературе подготовить сообщения:

1. Научная революция XVII века как одна из предпосылок становления философии Нового времени.

2. «Идолы» познания Фрэнсиса Бэкона.

3. Теория двойственной истины как одна из основ формирования гносеологических представлений Нового времени.

4. Бенедикт Спиноза: «Свобода есть познанная необходимость».

СР07. Немецкая классическая философия

По рекомендованной литературе подготовить сообщения:

1. Общая характеристика немецкой классической философии.

2. Возможности и способы познания мира в представлениях немецких классиков.

3. Решение онтологических проблем в учениях немецких философов классического периода.

4. Трактовки человека в различных направлениях немецкой классической философии.

5. Социально-философские идеи в учениях представителей немецкой философии классического периода.

СР08. Современная западная философия

По рекомендованной литературе подготовить сообщения:

1. Неклассическая философия и неклассическая наука: проблемы взаимопроникновения и взаимовлияния.

2. Проблемы познания окружающего мира в неокантианстве.

3. Роль бессознательного в человеке и ее эволюция в психоаналитической философии.

4. Линейная концепция или теория исторического круговорота в XX веке: за и против.

СР09. Русская философия

По рекомендованной литературе подготовить сообщения:

1. Философские идеи в русской художественной литературе XIX – начала XX века.

2. Проблема «Запад – Россия – Восток» в осмыслении русских философов.

3. Основные направления развития философских идей в трудах мыслителей русского послеоктябрьского Зарубежья.

Контрольная работа:

Проводится в виде компьютерного (или бланкового) тестирования по темам 1-9 по БТЗ. Вопросы группируются из соответствующих разделов.

## **Раздел 2. Философские проблемы**

### **Тема 10. Онтология. Учение о развитии**

1. Основные виды бытия. Бытие, субстанция, материя.

2. Идея развития в ее историческом изменении. Категории, принципы и законы развития.

**Тема 11. Природа человека и смысл его существования**

1. Человек и его сущность. Проблема смысла человеческой жизни.
2. Характеристики человеческого существования.
3. Человек, индивид, личность.
4. Основные ценности человеческого существования.

**Тема 12. Проблемы сознания**

1. Философия о происхождении и сущности сознания.
2. Сознание и язык.
3. Сознательное и бессознательное.
4. Сознание и самосознание.

**Тема 13. Познание (гносеология). Научное познание (эпистемология)**

1. Познание как предмет философского анализа (объект, предмет, этапы и формы).
2. Проблема истины в философии и науке.
3. Наука как вид духовного производства.
4. Методы и формы научного познания.

**Тема 14. Учение об обществе (социальная философия)**

1. Социальная философия и ее характерные черты. Общество как саморазвивающаяся система.
2. Сферы общественной жизни. Общественное сознание и его уровни.
3. Особенности социального прогнозирования.
4. Историческая философия и ее основные понятия.
5. Культура и цивилизация: соотношение понятий.
6. Формационный и цивилизационный подходы к истории.

**Тема 15. Философские проблемы науки и техники. Будущее человечества**

1. Сциентизм и антисциентизм.
2. Природа научной революции.
3. Информационное общество: особенности проявления.
4. Техника. Философия техники.
5. Глобальные проблемы современности: особенности, содержание и пути решения.

Практические занятия

ПР10. Основные проблемы онтологии.

ПР11. Человек как базовая проблема философской антропологии.

ПР12. Сознание в философском осмыслении.

ПР13. Основные проблемы теории познания и философия науки.

ПР14. Социальная философия и историческая философия как разделы философской теории

ПР15. Проблемы и перспективы современной цивилизации

Самостоятельная работа:

СР10. Онтология. Учение о развитии

По рекомендованной литературе подготовить сообщения:

1. Понимание категории «небытие» в различных философских концепциях.
2. Виртуальная реальность как современная форма бытия.
3. Различные измерения пространства: взгляд из современности.
4. Соотношение понятий «прогресс» и «регресс».

СР11. Природа человека и смысл его существования

По рекомендованной литературе подготовить сообщения:

1. «Маугли» – человек или животное?

2. Смысл жизни человека: различие научных, религиозных и философских трактовок.

3. Философское осмысление проблемы эвтаназии.

4. Клонирование человека: за и против.

СР12. Проблемы сознания

По рекомендованной литературе подготовить сообщения:

1. Представления о душе в древнегреческой и средневековой философиях.

2. Учение об архетипах К. Юнга.

3. Бессознательное в воззрениях Э. Фромма.

4. Искусственный интеллект – миф или реальность?

СР13. Познание (гносеология). Научное познание (эпистемология)

По рекомендованной литературе подготовить сообщения:

1. Истина, ложь и заблуждение: соотношение понятий.

2. Научные революции: причины, классификации и роль для развития общества.

3. Основные этические нормы в деятельности ученого.

4. Антисциентизм в современном искусстве.

СР14. Учение об обществе (социальная философия)

По рекомендованной литературе подготовить сообщения:

1. Философские подходы к исследованию семьи и брака.

2. Социальное равенство как философская проблема.

3. Формационный и цивилизационный подходы к истории.

4. Социальные антиутопии в современном киноискусстве.

5. Соотношение понятий «культура» и «цивилизация» в философских воззрениях О. Шпенглера и А. Тойнби: сравнительный анализ.

СР15. Философские проблемы науки и техники. Будущее человечества

По рекомендованной литературе подготовить сообщения:

1. Синтетическая программа в осмыслении техники.

2. Информация как главный фактор развития общества на современном этапе.

3. Глобализм и антиглобализм: суть конфликта.

4. Роль Римского клуба в исследовании глобальных проблем современности.

#### 4. ПЕРЕЧЕНЬ УЧЕБНОЙ ЛИТЕРАТУРЫ, ИНФОРМАЦИОННЫХ РЕСУРСОВ И ТЕХНОЛОГИЙ

##### 4.1. Учебная литература

1. Вечканов, В. Э. Философия [Электронный ресурс]: учебное пособие / В. Э. Вечканов. – 2-е изд. – Саратов: Ай Пи Эр Медиа, 2019. – 210 с. Режим доступа: <http://www.iprbookshop.ru/79824.html>
2. Вязинкин, А. Ю. Философия [Электронный ресурс]: Учебное пособие / А. Ю. Вязинкин. – Тамбов: Издательство ФГБОУ ВО «ТГТУ», 2018. – Режим доступа: <http://www.tstu.ru/book/elib1/exe/2018/Vyazinkin.exe>
3. Вязинкин, А. Ю. Философия XX века [Электронный ресурс]: Учебное пособие / А. Ю. Вязинкин. – Тамбов: Издательство ФГБОУ ВО «ТГТУ», 2019. – Режим доступа: <https://www.tstu.ru/book/elib1/exe/2019/Byazinkin1.exe>
4. Есикова, М. М. Основы философии [Электронный ресурс]: Учебное пособие / М. М. Есикова, Г. Л. Терехова. – Тамбов: Издательство ФГБОУ ВПО «ТГТУ», 2017. – Режим доступа: <http://tstu.ru/book/elib1/exe/2017/Esikova1.exe>
5. Ильин, С. Е. Философия. Историко-философские вопросы и задачи для студентов технического вуза: учебно-методическое пособие / С. Е. Ильин, И. В. Черепанов. – Новосибирск: Новосибирский государственный технический университет, 2020. – 67 с. – Режим доступа: <http://www.iprbookshop.ru/99239.html>
6. Самохин, К.В. История философии [Электронный ресурс]: Методические рекомендации / К. В. Самохин. – Тамбов: Издательский центр ФГБОУ ВО «ТГТУ», 2020. – 431 с. – Режим доступа: <https://tstu.ru/book/book/elib1/exe/2020/SamochinIst.exe>
7. Самохин, К.В. Основные философские проблемы [Электронный ресурс]: Методические рекомендации / К. В. Самохин. Тамбов: Издательский центр ФГБОУ ВО «ТГТУ», 2020. – 431 с. – Режим доступа: <https://tstu.ru/book/book/elib1/exe/2020/SamohinFil.exe>
8. Философия: учебное пособие / М. В. Ромм, В. В. Вихман, Н. С. Пронер [и др.]; под редакцией В. Г. Новоселова. – Новосибирск: Новосибирский государственный технический университет, 2020. – 152 с. – Режим доступа: <http://www.iprbookshop.ru/99240.html>

##### 4.2. Интернет-ресурсы, в том числе современные профессиональные базы данных и информационные справочные системы

- Университетская информационная система «РОССИЯ» <https://uisrussia.msu.ru>  
Справочно-правовая система «Консультант+» <http://www.consultant-urist.ru>  
Справочно-правовая система «Гарант» <http://www.garant.ru>  
База данных Web of Science <https://apps.webofknowledge.com/>  
База данных Scopus <https://www.scopus.com>  
Портал открытых данных Российской Федерации <https://data.gov.ru>  
База открытых данных Министерства труда и социальной защиты РФ <https://rosmintrud.ru/opendata>  
База данных Научной электронной библиотеки eLIBRARY.RU <https://elibrary.ru/>  
База данных профессиональных стандартов Министерства труда и социальной защиты РФ <http://profstandart.rosmintrud.ru/obshchiy-informatsionnyy-blok/natsionalnyy-reestr-professionalnykh-standartov/>  
Базы данных Министерства экономического развития РФ <http://www.economy.gov.ru>  
База открытых данных Росфинмониторинга <http://www.fedsfm.ru/opendata>  
Электронная база данных «Издательство Лань» <https://e.lanbook.com>  
Электронная библиотечная система «IPRbooks» <http://www.iprbookshop.ru>  
База данных «Электронно-библиотечная система «ЭБС ЮРАЙТ» <https://www.biblio-online.ru>

База данных электронно-библиотечной системы ТГТУ <http://elib.tstu.ru>  
Федеральная государственная информационная система «Национальная электронная библиотека» <https://нэб.рф>  
Национальный портал онлайн обучения «Открытое образование» <https://openedu.ru>  
Электронная база данных "Polpred.com Обзор СМИ" <https://www.polpred.com>  
Официальный сайт Федерального агентства по техническому регулированию и метрологии <http://protect.gost.ru/>

Ресурсы электронной информационно-образовательной среды университета представлены в локальном нормативном акте «Положение об электронной информационно-образовательной среде Тамбовского государственного технического университета».

Электронные образовательные ресурсы, к которым обеспечен доступ обучающихся, в т.ч. приспособленные для использования инвалидами и лицами с ограниченными возможностями здоровья, приведены на официальном сайте университета в разделе «Университет»-«Сведения об образовательной организации»-«Материально-техническое обеспечение и оснащённость образовательного процесса».

Сведения о лицензионном программном обеспечении, используемом в образовательном процессе, представлены на официальном сайте университета в разделе «Образование»-«Учебная работа»-«Доступное программное обеспечение».



## 5. МЕТОДИЧЕСКИЕ УКАЗАНИЯ ДЛЯ ОБУЧАЮЩИХСЯ ПО ОСВОЕНИЮ ДИСЦИПЛИНЫ

Современный специалист должен уметь самостоятельно добывать знания из различных источников, систематизировать полученную информацию, давать оценку конкретной ситуации. Формирование такого умения происходит в течение всего периода обучения через участие в практических занятиях, выполнении контрольных заданий и тестов.

Успешное освоение компетенций, формируемых данной учебной дисциплиной, предполагает оптимальное использование Вами времени самостоятельной работы. Самостоятельная работа студента является основным средством овладения учебным материалом во время, свободное от обязательных учебных занятий, и может выполняться в библиотеке университета, учебных кабинетах, компьютерных классах, в домашних условиях. Содержание самостоятельной работы студента определяется учебной программой дисциплины, методическими материалами, заданиями и указаниями преподавателя. Вы можете дополнить список использованной литературы современными источниками, не представленными в списке рекомендованной литературы, и в дальнейшем использовать собственные подготовленные учебные материалы. Результат самостоятельной работы представляется в виде доклада, публичного, развёрнутого сообщения по определённому вопросу, основанного на привлечении документальных данных, результатов исследования, анализа деятельности и т.д. Необходимо подготовить текст доклада и иллюстративный материал в виде презентации. Доклад должен быть научным, конкретным, определенным, глубоко раскрывать проблему и пути ее решения.

На лекционных занятиях необходимо вести конспектирование учебного материала, обращать внимание на категории, формулировки, раскрывающие содержание тех или иных явлений и процессов, научные выводы и практические рекомендации. Желательно оставить в рабочих конспектах поля для пометок из рекомендованной литературы, дополняющие лекционный материал или подчеркивающие особую важность тех или иных теоретических положений.

Практические занятия позволяют развивать у обучающихся творческое теоретическое мышление, умение самостоятельно изучать литературу, анализировать практику; учат четко формулировать мысль, вести дискуссию, то есть имеют исключительно важное значение в развитии самостоятельного мышления.

Подготовка к семинарскому занятию включает два этапа: 1) обучающийся планирует свою самостоятельную работу, которая включает: уяснение задания на самостоятельную работу; подбор рекомендованной литературы; составление плана работы, в котором определяются основные пункты предстоящей подготовки; 2) непосредственная подготовка обучающегося к занятию. Начинать надо с изучения рекомендованной литературы. Необходимо помнить, что на лекции обычно рассматривается только часть материала. Остальное восполняется в процессе самостоятельной работы. В связи с этим изучение с рекомендованной литературы обязательно. Особое внимание при этом необходимо обратить на содержание основных положений и выводов, уяснение практического применения теоретических вопросов. Следует подготовить тезисы для выступлений по всем учебным вопросам семинара, продумать примеры для обеспечения тесной связи изучаемой теории с реальной жизнью.

При подготовке к промежуточной аттестации необходимо освоить теоретические положения данной дисциплины, разобрать определения всех понятий. Конспекты лекций дополняются учебниками.

## 6. МАТЕРИАЛЬНО-ТЕХНИЧЕСКОЕ ОБЕСПЕЧЕНИЕ

По всем видам учебной деятельности в рамках дисциплины используются аудитории, оснащенные необходимым специализированным оборудованием.

Наименование специальных помещений	Оснащенность специальных помещений	Перечень лицензионного программного обеспечения / Реквизиты подтверждающего документа
учебные аудитории для проведения занятий лекционного типа	Мебель: учебная мебель Технические средства обучения: экран, проектор, компьютер	MS Office, Windows / Корпоративные академические лицензии бессрочные Microsoft Open License №47425744, 48248803, 41251589, 46314939, 44964701, 43925361, 45936776, 47425744, 41875901, 41318363, 60102643
учебные аудитории для проведения занятий семинарского типа, групповых и индивидуальных консультаций, текущего контроля и промежуточной аттестации	Мебель: учебная мебель Технические средства обучения	

Для самостоятельной работы обучающихся предусмотрены помещения, укомплектованные специализированной мебелью, оснащенные компьютерной техникой с возможностью подключения к сети «Интернет» и обеспечением доступа в электронную информационно-образовательную среду университета.

Наименование помещений для самостоятельной работы обучающихся	Оснащенность помещений для самостоятельной работы обучающихся	Перечень лицензионного программного обеспечения / Реквизиты подтверждающего документа
Помещение для самостоятельной работы обучающихся (читальный зал Научной библиотеки)	Мебель: учебная мебель Комплект специализированной мебели: компьютерные столы Оборудование: компьютерная техника с подключением к информационно-коммуникационной сети «Интернет» и доступом в электронную информационно-образовательную среду образовательной организации, веб-камеры, коммуникационное оборудование, обеспечивающее доступ к сети интернет (проводное соединение и беспроводное соединение по технологии Wi-Fi)	Microsoft Windows 7 pro Лицензия №49487340 Microsoft Office2007 Лицензия №49487340
Помещение для самостоятельной работы обучающихся (ауд. 333/А)	Мебель: учебная мебель Комплект специализированной мебели: компьютерные столы Оборудование: компьютерная техника с подключением к информационно-коммуникационной сети «Интернет» и доступом в электронную информационно-образовательную среду образовательной организации, веб-камеры, коммуникационное оборудование, обеспечивающее доступ к сети интернет (проводное соединение и беспроводное соединение по технологии Wi-Fi)	Microsoft Windows XP Лицензия №44964701 Microsoft Office 2007 Лицензия №44964701

## 7. ТЕКУЩИЙ КОНТРОЛЬ УСПЕВАЕМОСТИ И ПРОМЕЖУТОЧНАЯ АТТЕСТАЦИЯ

Проверка достижения результатов обучения по дисциплине осуществляется в рамках текущего контроля успеваемости и промежуточной аттестации.

### 7.1. Текущий контроль успеваемости

Текущий контроль успеваемости включает в себя мероприятия по оцениванию выполнения заданий на практических занятиях, заданий для самостоятельной работы. Мероприятия текущего контроля успеваемости приведены в таблице 7.1.

Таблица 7.1 – Мероприятия текущего контроля успеваемости

Обозначение	Наименование	Форма контроля
ПР01	Генезис философского знания, его структура и роль в духовной культуре человечества	опрос, тест
ПР02	Философия Древнего Востока: основные направления, школы и круг изучаемых проблем	опрос, тест
ПР03	Философские учения Античности как «колыбель» мировой философии	опрос, тест
ПР04	Формирование и развитие философии Средневековья	опрос, тест
ПР05	Ренессанс и Реформация как переход к новому стилю мышления	опрос, тест
ПР06	Философия Нового времени	опрос, тест
ПР07	Философское наследие немецких классиков	опрос, тест
ПР08	Развитие западной философии во второй половине XIX–XX века	опрос, тест
ПР09	Русская философия: формирование, развитие и круг основных проблем	опрос, тест
ПР10	Основные проблемы онтологии	опрос, тест
ПР11	Человек как базовая проблема философской антропологии	опрос, тест
ПР12	Сознание в философском осмыслении	опрос, тест
ПР13	Основные проблемы теории познания и философия науки	опрос, тест
ПР14	Социальная философия и историософия как разделы философской теории	опрос, тест
ПР15	Проблемы и перспективы современной цивилизации	опрос, тест
СР01	Философия, ее предмет, методы и функции	доклад
СР02	Философия Древней Индии и Древнего Китая	доклад
СР03	Античная философия	доклад
СР04	Средневековая философия	доклад
СР05	Философия эпохи Возрождения	доклад
СР06	Философия Нового времени (XVII–XVIII веков)	доклад
СР07	Немецкая классическая философия	доклад
СР08	Современная западная философия	доклад
СР09	Русская философия	доклад
СР10	Онтология. Учение о развитии	доклад
СР11	Природа человека и смысл его существования	доклад
СР12	Проблемы сознания	доклад
СР13	Познание (гносеология). Научное познание (эпистемоло-	доклад

Обозначение	Наименование	Форма контроля
	гия)	
СР14	Учение об обществе (социальная философия)	доклад
СР15	Философские проблемы науки и техники. Будущее человечеств	доклад

## 7.2. Промежуточная аттестация

Формы промежуточной аттестации по дисциплине приведены в таблице 7.2.

Таблица 7.2 – Формы промежуточной аттестации

Обозначение	Форма отчетности	Очная	Заочная
Зач01	Зачет	2 семестр	1 курс

## 8. ФОНД ОЦЕНОЧНЫХ СРЕДСТВ

### 8.1. Оценочные средства

Оценочные средства соотнесены с результатами обучения по дисциплине и индикаторами достижения компетенций.

**ИД-1 (УК-5) Знает основные философские категории, а также особенности их использования в различных исторических типах философии, направлений развития и проблематики основных философских школ, их специфики в контексте исторического развития общества**

Результаты обучения	Контрольные мероприятия
знает сущность различных философских систем, связь между философией, мировоззрением и наукой	ПР01; ПР02; ПР03; ПР04; ПР05; ПР06; ПР07; ПР08; ПР09; ПР12; ПР13; СР01; СР02; СР03; СР04; СР05; СР06; СР07; СР08; СР09; СР12; СР13; Зач01
знает основные культурные особенности и традиции различных социальных групп	ПР01; ПР11; ПР14; СР 01; СР11; СР14; Зач01
знает направления развития и проблематики основных философских школ, их специфики в контексте исторического развития общества	ПР01; ПР02; ПР03; ПР04; ПР05; ПР06; ПР07; ПР08; ПР09; СР01; СР02; СР03; СР04; СР05; СР06; СР07; СР08; СР09; Зач01

**ИД-2 (УК-5) Умеет понимать, анализировать, систематизировать и оценивать философские идеи при формировании собственной позиции по конкретным проблемам**

Результаты обучения	Контрольные мероприятия
умеет оценивать современные общественные процессы с учётом выводов социальной философии	ПР14; ПР15; СР14; СР15; Зач01
умеет сопоставлять собственное поведение с этическими философскими принципами	ПР01; ПР10; ПР11; ПР14; СР01; СР10; СР11; СР14; Зач01
умеет применять философские знания при формировании собственной мировоззренческой позиции	ПР10; ПР11; ПР12; ПР13; ПР14; ПР15; СР10; СР11; СР12; СР13; СР14; СР15; Зач01

**ИД-3 (УК-5) Владеет методологией философского познания, приемами применения философских идей в своей деятельности, в т. ч. профессиональной**

Результаты обучения	Контрольные мероприятия
владеет навыками использования философских знаний при формировании собственной мировоззренческой позиции	ПР01; ПР11; ПР14; ПР15; СР01; СР11; СР14; СР15; Зач01
владеет этическими философскими принципами в своей профессиональной деятельности	ПР01; ПР10; ПР11; ПР14; ПР15; СР01; СР10; СР11; СР14; СР15; Зач01
владеет методологией философского познания, приемами применения философских идей в своей деятельности, в т. ч. профессиональной	ПР01; ПР15; СР01; СР15; Зач01

Задания к опросу ПР01

1. Мировоззрение, его структура, уровни и исторические типы (мифология, религия и философия): общая характеристика.

2. Специфика философского мировоззрения: характерные черты, структура и особенности методологии.

3. Основной вопрос философии и круг её основных проблем.
4. Функции философского знания и его роль в общественном развитии.

Задания к опросу ПР02

1. Особенности философских систем Древней Индии и Древнего Китая.
2. Проблемы бытия и мироустройства в древневосточной философии.
3. Идеалы человеческой жизни в древнеиндийских и древнекитайских учениях.
4. Пути достижения истины в философском знании Древнего Востока.
5. Вопросы устройства общества и государства в философии Древней Индии и Древнего Китая.

Задания к опросу ПР03

1. Предпосылки появления, характерные черты и периодизация античной философии.
2. Онтологические взгляды древнегреческих и древнеримских философов.
3. Основные вопросы теории познания во взглядах античных мыслителей.
4. Проблема смысла жизни в философии Древней Греции и Древнего Рима.
5. Социально-философские идеи в учениях классиков древнегреческой философии.

Задания к опросу ПР04

1. Особенности философской теории в период Средних веков.
2. Взаимоотношения Бога и мира: эволюция представлений от патристики к схоластике.
3. Проблема соотношения веры и разума в различные периоды средневековой философии.
4. Концепция человека в христианской философии.
5. Философия истории в воззрениях средневековых философов.

Задания к опросу ПР05

1. Общая характеристика философских идей в эпохи Возрождения и Реформации.
2. Трансформация представлений о роли Бога, религии и церкви в устройстве общества и мира.
3. Подготовка к формированию рационалистических представлений при осмыслении окружающего мира.
4. Базовые принципы понимания человека и смысла его жизни в учениях основных представителей Ренессанса и Реформации.
5. Макиавеллизм и утопизм как главные направления развития социальной философии в эпоху Возрождения.

Задания к опросу ПР06

1. Условия формирования и особенности философии Нового времени.
2. Разработка научного метода познания: эмпиризм, рационализм, сенсуализм и агностицизм.
3. Монистическая, дуалистическая и плюралистическая концепции: проблема субстанции.
4. Представления о человеке в воззрениях мыслителей Нового времени.
5. Социально-философские идеи классической европейской философии.

Задания к опросу ПР07

1. Общая характеристика немецкой классической философии.
2. Возможности и способы познания мира в представлениях немецких классиков.
3. Решение онтологических проблем в учениях немецких философов классического периода.
4. Трактовки человека в различных направлениях немецкой классической философии.

5. Социально-философские идеи в учениях представителей немецкой философии классического периода.

Задания к опросу ПР08

1. Классическая и неклассическая философия: сравнительный анализ.
2. Эволюция гносеологических принципов в неклассической философии.
3. Антропологические представления в воззрениях западных философов второй половины XIX–XX веков.
4. Проблемы общественного развития в западной неклассической философии.

Задания к опросу ПР09

1. Факторы и особенности формирования русской философии.
2. Особенности развития русской философской мысли в X–XVIII вв.
3. Развитие самостоятельной философской мысли в России XIX в.
4. Русская философия в XX в.

Задания к опросу ПР10

1. Проблемы бытия сквозь призму онтологических категорий.
2. Формы бытия и их характеристика.
3. Концепция материи, пространства и времени в философии и науке.
4. Соотношение понятий «изменение», «движение», «развитие».

Задания к опросу ПР11

1. Антропосоциогенез в науке и философии.
2. Многомерность человека: критерии выделения и основная характеристика.
3. Человек, индивид, личность: соотношение понятий.
4. Ценности как основной ориентир жизни человека.

Задания к опросу ПР12

1. Понятие сознания и его эволюция в истории философии.
2. Соотношение сознательного и бессознательного в человеке.
3. Язык и сознание как противоречивое единство.
4. Самосознание в структуре сознания.

Задания к опросу ПР13

1. Философский анализ процесса познания (субъект, содержание, объект и предмет познания). Философские позиции относительно познаваемости мира.
2. Проблема истины в философии: основные концепции, свойства и критерии.
3. Особенности, уровни и методы научного познания.
4. Сциентизм и антисциентизм.

Задания к опросу ПР14

1. Общество и его структурные составляющие (подсистемы, институты и социальные отношения).
2. Общественное сознание, его формы и уровни.
3. Философия истории и её основные категории.
4. Культура и цивилизации: многообразие подходов к соотношению понятий.

Задания к опросу ПР15

1. Философия техники. Значение техники для различных типов цивилизаций.
2. Информационное общество: сущность, специфика и возможные перспективы развития.
3. Глобализация как одна из основных тенденций современного развития общества.
4. Глобальные проблемы современности.

Примерные вопросы теста ПР01

1. Философская категория это: а) обозначение чего-либо; б) понятие, отражающее существенные, универсальные связи и отношения; в) форма «чистого разума»; г) понятие, отражающее связь любого типа.
2. Характерной чертой философских проблем является: а) разрешимость; б) обыденность; в) эмпирическая подтвержденность; г) всеобщность.
3. Понятие «категория» получает философский статус у: а) Хайдеггера; б) Аристотеля; в) Сократа; г) Гегеля.
4. Впервые понятие «философ», согласно традиции, употребил: а) Кант; б) Гегель; в) Аристотель; г) Пифагор.
5. Глубинная потребность человека в признании абсолютов, в безоговорочном принятии неких истин, есть: а) восприятие; б) интуиция; в) вера; г) разум.

#### Примерные вопросы теста ПР02

1. Представление о «благородном муже» как идеальной личности разработал: а) Сидхартха Гаутама Будда; б) Лао-Цзы; в) Конфуций; г) Сократ.
2. Философия древнего Востока специфична, в отличие от западной, тем что: а) в ней преобладает рационально-научное объяснение жизни; б) в ней преобладает дискурс по поводу вопросов морально-религиозного толка; в) она нацелена на динамичное обновление своих знаний; г) она чрезмерно спекулятивна и концептуальна.
3. Закон воздаяния в индийской религии и религиозной философии, определяющий характер нового рождения перевоплощения: а) мокша; б) жэнь; в) карма; г) сансара.
4. Центральное понятие буддизма и джайнизма, означающее высшее состояние, цель человеческих стремлений: а) сансара; б) нирвана; в) дао; г) жэнь.
5. К древнеиндийским философским текстам относятся: а) Дао-дэ-цзин; б) Книга перемен; в) Лунь-Юй; г) Упанишады.

#### Примерные вопросы теста ПР03

1. Парменид выдвинул идею: а) о том, что основа всего сущего – атом; б) о том, что истинное бытие – это идеи, эйдосы; в) о неизменности бытия; г) о всеобщем его изменении и противоречивости.
2. Автором собрания философских работ, получивших название «Метафизика», был: а) Марк Аврелий; б) Аристотель; в) Платон; г) Сократ.
3. «Отцом» диалектики считают: а) Демокрита; б) Гераклита; в) Сократа; г) Фалеса.
4. Работы «Политик», «Законы», «Государство» принадлежат: а) Зенону; б) Пифагору; в) Аристотелю; г) Платону.
5. Этический принцип, согласно которому основным мотивом и смыслом человеческой жизни является наслаждение, называется: а) альтруизм; б) аскетизм; в) гедонизм; г) эгоизм.

#### Примерные вопросы теста ПР04

1. Характерной чертой средневековой философии является: а) теоцентризм; б) космоцентризм; в) антропоцентризм; г) скептицизм.
2. Теоцентризм – мировоззренческая позиция, в основе которой лежит представление о главенстве: а) космоса; б) Бога; в) человека; г) природы.
3. Ограничение или подавление чувственных желаний, добровольное перенесение физической боли, одиночества: а) гедонизм; б) эпикурейство; в) рационализм; г) аскетизм.
4. Схоластика – это: а) тип философствования, отличающийся умозрительностью и приматом логико-гносеологических проблем; б) учение о происхождении Бога; в) теория и практика, позволяющая слиться с божеством в экстазе; г) философия, отрицающая роль разума в постижении сущности Бога.
5. Проблема доказательства бытия Божия была одной из центральных проблем: а) Аврелия Августина; б) Тертуллиана; в) Фомы Аквинского; г) Оригена.



#### Примерные вопросы теста ПР05

1. Эпоха восстановления идеалов античности в Европе: а) Средние века; б) Просвещение; в) Возрождение; г) Новое время.
2. Важнейшей чертой философской мысли и культуры эпохи Возрождения является: а) провиденциализм; б) скептицизм; в) космоцентризм; г) антропоцентризм.
3. Противопоставление отдельного индивида обществу характерно для: а) коллективизм; б) индивидуализм; в) рационализм; г) иррационализм.
4. Положения о бесконечности Вселенной во времени и пространстве, тождестве Бога и природы обосновал: а) К. Птолемей; б) Дж. Бруно; в) Ф. Аквинский; г) Фр. Петрарка.
5. Учение, развившееся в эпоху Возрождения, и утверждающее тождество Бога и природы, что «природа – это Бог в вещах»: а) теизм; б) деизм; в) пантеизм; г) Провиденциализм.

#### Примерные вопросы теста ПР06

1. Философское направление, признающее разум основой познания и поведения людей: а) релятивизм; б) рационализм; в) сенсуализм; г) материализм.
2. Идея правового государства включает в себя положение о: а) недопустимости эксплуатации человека человеком; б) разделении властей; в) приоритете общечеловеческих ценностей; г) пагубности частной собственности.
3. Французский философ, веривший во всеислие воспитания и доказывавший, что люди от рождения обладают равными способностями: а) Паскаль; б) Фихте; в) Гельвеций; г) Гоббс.
4. Направление, считающее единственным источником наших знаний о мире чувственный опыт: а) сенсуализм; б) гностицизм; в) интуитивизм; г) рационализм.
5. В вопросе о субстанции Рене Декарт придерживался: а) агностицизма; б) плюрализма; в) дуализма; г) материалистического монизма.

#### Примерные вопросы теста ПР07

1. Философ, автор «Критики чистого разума»: а) Р. Декарт; б) Г. В. Ф. Гегель; в) И. Кант; г) Б. Спиноза.
2. Теория развития Гегеля, в основе которой лежит единство и борьба противоположностей, называется: а) гносеология; б) монадология; в) диалектика; г) софистика.
3. Реальность, составляющая основу мира, по Гегелю: а) абсолютная идея; б) природа; в) Бог; г) человек.
4. Представитель немецкой классической философии: а) Л. Фейербах; б) Г. Зиммель; в) Б. Рассел; г) О. Шпенглер.
5. Не является характерной особенностью немецкой классической философии: а) опора на разум как высший способ познания мира; б) отрицание трансцендентного, божественного бытия; в) стремление к полноте, системной стройности мысли; г) рассмотрение философии как высшей науки, как «науки наук».

#### Примерные вопросы теста ПР08

1. О. Конт предложил создать новую «положительную» науку, построенную по образцу естественных наук. Что это была за наука? а) культурология; б) политология; в) социология; г) антропология.
2. Философское направление XX века, сделавшее своей главной проблемой смысл жизни человека: а) позитивизм; б) неотомизм; в) герменевтика; г) экзистенциализм.
3. Принцип, согласно которому главной движущей силой, определяющей всё в окружающем мире, является воля: а) волюнтаризм; б) пессимизм; в) вольтерьянство; г) детерминизм.
4. Учение о «сверхчеловеке» разработал: а) О. Конт; б) З. Фрейд; в) Ф. Ницше; г) А. Шопенгауэр.

5. «Философия жизни» – это философское направление, сосредоточенное на: а) полноте переживаний в духовной внутренней жизни человека; б) создании научных теорий и систем; в) созерцании бесконечных изменений в природе и обществе; г) формулировании основных нравственных законов.

Примерные вопросы теста ПР09

1. К важнейшим особенностям русской философии нельзя отнести: а) Нравственно-антропологический характер; б) Стремление к целостному познанию; в) Эмпирико-сенсуалистический характер; г) До-систематический, до-логический характер.

2. Одной из сквозных идей русской философии является идея апокатастазиса, суть которой в: а) оправдании Бога, снятии с него ответственности за существующее на земле зло; б) воскрешении всех когда-либо живших на земле людей; в) построении свободного теократического государства; г) спасении всех людей без исключения: и праведников, и грешников.

3. К жанру социальной утопии в древнерусской литературе относится: а) «Повесть о белоризце-человеке и о монашестве»; б) «Слово о законе и благодати»; в) «Задонщина»; г) «Сказание о Граде Китеже».

4. По мнению Г. С. Сковороды, вся действительность распадается на три мира, к числу которых не относится: а) общество; б) природа; в) человек; г) Библия.

5. Главное нравственное правило с точки зрения Л. Н. Толстого: а) не противься злему; б) служи отечеству верой и правдой; в) познай самого себя; г) страдающего убей.

Примерные вопросы теста ПР10

1. Онтология – это учение: а) о сущности человеческой истории; б) о бытии как таковом; в) о развитии Вселенной; г) о ценностях.

2. Первым сформулировал понятие «бытие»: а) Парменид; б) Сократ; в) Пифагор; г) Цицерон.

3. Объективная связь между отдельными состояниями видов и форм материи в процессах ее движения и развития: а) причинность; б) синергия; в) дедукция; г) дуализм.

4. Детерминизм является учением: а) о всеобщей закономерной связи, причинно-следственной обусловленности явлений; б) о сотворении мира; в) о божественной предопределённости; г) о всеобщей познаваемости мира.

5. Пантеизм – это учение: а) о сущности человеческой истории; б) о духовной культуре общества; в) отрицающее личного Бога и приближающее его к природе, иногда отождествляя их; г) утверждающее познаваемость мира.

Примерные вопросы теста ПР11

1. Впервые определил человека как «общественное животное» (zoon politikon): а) Сенека; б) Августин; в) Аристотель; г) Декарт.

2. Приоритет отдельных личностей над общественным целым утверждает: а) агностицизм; б) субъективизм; в) коллективизм; г) индивидуализм.

3. Приоритет интересов общества над интересами индивида характерен для: а) либерализма; б) индивидуализма; в) анархизма; г) коллективизма.

4. Кому принадлежат следующие высказывания: «Смысл есть для каждого и для каждого существует свой особый смысл», «Смысл не может быть создан искусственно, он может быть только найден», «В поисках смысла нас направляет наша совесть»? а) Э. Фромму; б) В. Франклу; в) К. Роджерсу; г) З. Фрейду.

5. Этический смысл проблемы эвтаназии заключается в вопросе: а) Имеет ли человек право на самоубийство; б) Можно ли насильственными средствами добиваться благих целей; в) Имеет ли тяжелобольной человек право уйти из жизни, чтобы не испытывать страданий; г) Имеют ли врачи право проводить эксперименты, сопряжённые с угрозой для жизни и здоровья, на преступниках и безнадежно больных людях.

Примерные вопросы теста ПР12

1. Рефлексия – это: а) размышления личности о самой себе; б) медитативная практика; в) отражение предметов; г) комплекс рефлекторных реакций.
2. Мыслитель, с именем которого обычно связывают открытие сферы бессознательного в психике человека: а) З. Фрейд; б) К. Г. Юнг; в) Г. Гегель; г) Платон.
3. Разработанный З. Фрейдом метод: а) Интроспекция; б) ассоциаций; в) психоанализ; г) гипноз.
4. В структуре личности З.Фрейд выделяет: а) Сознательное, коллективное бессознательное, архетипы; б) Оно, Сознательное Я; в) Оно, До-Я, Пра-Я; г) Оно, Сверх- Я, Я.
5. Согласно Карлу Роджерсу, «Я-концепция» состоит из четырёх основных элементов, к которым не относится: а) Я-зеркальное; б) Я-реальное; в) Я-идеальное; г) Я-экзистенциальное.

Примерные вопросы теста ПР13

1. Гносеология) это учение о: а) сущности познания, о путях постижения истины; б) ценностях, их происхождении и сущности; в) развитии Вселенной; г) бытии.
2. Дедукция – это: а) восхождение познания от частных, единичных фактов к обобщениям более высокого порядка; б) относительная истина; в) озарение; г) логический путь от общего к частному.
3. Индукция – это: а) восхождение познания от частных, единичных фактов к обобщениям более высокого порядка; б) логический путь от общего к частному; в) логический путь от частного к частному; г) передача ложного знания, как истинного.
4. Эмпиризм – это: а) направление в теории познания, считающее чувственный опыт источником знания; б) направление в теории познания, считающее интуицию источником знания; в) направление в теории познания, считающее врожденные идеи источником знания; г) направление в теории познания, считающее абсолютное сознание источником знания.
5. Учение, которое утверждает ограниченность возможностей человека в познании мира: а) материализм; б) идеализм; в) скептицизм; г) эмпиризм.

Примерные вопросы теста ПР14

1. Понимание свободы как независимости от власти является характерным для представителей: а) марксизма; б) прагматизма; в) скептицизма; г) анархизма.
2. Автором идеи об «осевой культуре» является: а) А. Дж. Тойнби; б) М. Вебер; в) К. Ясперс; г) К. Маркс.
3. Абсолютизировало законы механики применительно к социальной философии философское направление: а) постмодернизм; б) феноменология; в) французский материализм XVIII века; г) экзистенциализм.
4. Основоположник социологии как позитивной науки: а) Г. Гегель; б) Ф. Энгельс; в) О. Конт; г) М. Вебер.
5. Понятие «общественно-экономическая формация» принадлежит: а) экзистенциализму; б) позитивизму; в) марксизму; г) фрейдизму.
6. Философия истории исследует: а) закономерности процесса познания; б) закономерности процесса формирования ценностей; в) закономерности историко-философского процесса; г) закономерности исторического развития человеческой цивилизации.
7. Г. Гегель рассматривал историю как: а) возникновение, развитие, старение и смерть ряда замкнутых в себе культур; б) закономерный процесс смены общественно-экономических формаций; в) историю развития техники; г) как целенаправленный и закономерный процесс освобождения человека.
8. В формационной концепции К. Маркса нет понятия: а) традиционное общество; б) постиндустриальное общество; в) феодализм; г) капитализм.

9. Согласно какой концепции исторического развития основой существования и развития общества является материальное производство?: а) теория стадий роста; б) культурологический подход; в) формационный подход; г) цивилизационный подход.

10. Назовите представителей цивилизационного подхода к развитию истории: а) Н. Данилевский; б) А. Тойнби; в) П. Сорокин; г) О. Шпенглер.

#### Примерные вопросы теста ПР15

1. В условиях глобального экологического кризиса, человечество способно выжить лишь в условиях освоения принципа совместного и согласованного существования общества и природы, то есть принципа: а) дополнения; б) коэволюции; в) детерминизма; г) индетерминизма.

2. Понимание природы как поля приложения физических и интеллектуальных сил человека характерно для философии: а) античности; б) средневековья; в) нового времени; г) немецкой классической.

3. Общие тенденции развития природы и общества в начале XX века предвосхитил: а) М. Вебер; б) В. Вернадский; в) Н. Бердяев; г) Г. Сковорода.

4. Сфера взаимодействия общества и природы, в границах которой разумная человеческая деятельность становится определяющим фактором развития определена В. И. Вернадским как: а) биосфера; б) ноосфера; в) атмосфера; г) антропосфера.

5. Прямую зависимость этногенеза от географической среды в своих работах доказывал: а) В. Вернадский; б) Л. Гумилёв; в) А. Чижевский; г) Н. Бердяев.

6. Глобальные проблемы это: а) не решённые современной наукой; б) экологические проблемы; в) те, от решения которых зависит выживаемость всего человечества; г) присущие развивающимся странам.

7. Растущая взаимозависимость различных регионов мира – это: а) дивергенция; б) глобализация; в) технологизация; г) институализация.

8. К глобальным проблемам не относится: а) контроль над рождаемостью; б) борьба с коррупцией; в) сохранение окружающей среды; г) утилизация ядерных отходов.

9. Мальтузианство – это: а) оптимистическая концепция развития общества; б) экономическая теория о распределении средств существования между людьми; в) усиление государственного контроля над экономикой; г) теория, согласно которой рост населения опережает рост ограниченного объема средств существования.

10. К экологической угрозе не относится: а) нарастание «парникового эффекта»; б) рост численности населения; в) обеднение флоры и фауны в результате деятельности человека; г) истощение почв.

#### Тестовые задания к зачету Зач01

База тестовых заданий включает в себя 1000 вопросов, из которых обучающемуся предлагается ответить на 30. Выборка осуществляется репрезентативно по следующим разделам и темам:

##### I. Метафилософия:

1. Мироззрение, его типы и структура:

- а) мифологическое мировоззрение;
- б) религиозное мировоззрение;
- в) философское мировоззрение;
- г) уровни мировоззрения.

2. Структура философского знания:

- а) онтология, натурфилософия;
- б) гносеология, философия науки;
- в) диалектика;
- г) этика;
- д) историософия, социальная философия;

- е) антропология;
  - ж) аксиология, эстетика, телеология, философия религии.
3. Основные философские направления и школы:
- а) материализм и идеализм;
  - б) основные философские принципы;
  - в) философия Древнего Востока;
  - г) философия античности;
  - д) средневековая философия;
  - е) философия Нового времени;
  - ж) немецкая классическая философия;
  - з) западная философия XIX–XXI вв.;
  - и) русская философия.
4. Предмет и функции философии:
- а) предмет философии;
  - б) функции философии.
- II. Онтология:
1. Основные понятия онтологии;
- а) бытие;
  - б) материя;
  - в) движение;
  - г) пространство-время;
  - д) методология.
2. Диалектика:
- а) законы;
  - б) развитие;
  - в) принципы развития;
  - г) мировоззрение.
3. История философии.
- III. Антропология:
1. Проблема человека в историко-философском контексте:
- а) многокачественность, многомерность человека, его бытие, жизнедеятельность;
  - б) объективистские и субъективистские концепции человека.
2. Природное и общественное в человеке:
- а) антропосоциогенез и его комплексный характер. Возникновение и сущность человеческого сознания;
  - б) человек как духовное существо. Философия, антропология, психология, теология о духовности человека;
  - в) человеческая судьба. Концепции предопределения и судьбы человека в учениях прошлого и в настоящее время.
3. Человек в системе социальных связей:
- а) основные характеристики человеческого существования;
  - б) понятие свободы и его эволюция.
4. Человек, индивид, личность:
- а) роль нравственности и культурной среды в социализации личности;
  - б) нравственные принципы личности.
- IV. Теория познания (гносеология):
1. Развитие теории познания в истории философии:
- а) развитие гносеологии в философии Древнего мира;
  - б) развитие гносеологии в средневековье и в эпоху Возрождения;
  - в) развитие гносеологии в период Нового времени, Просвещения и в русской философии;

- г) развитие гносеологии в немецкой классической и постклассической философии.
2. Проблемы теории познания:
- а) основные проблемы теории познания. Познание и практика;
  - б) познавательные способности и уровни познания;
  - в) методология познания, проблемы истины.
- V. Социальная философия:
- 1. Основные понятия социальной философии:
    - а) предмет социальной философии и её основные категории;
    - б) общество, его структура и общественные отношения;
    - в) государство.
  - 2. Глобальные проблемы мира.
  - 3. История философии:
    - а) государство, государственные отношения;
    - б) личность и общество;
    - в) общество, общественные отношения;
    - г) социальное;
    - д) философия истории.

## 8.2. Критерии и шкалы оценивания

### 8.2.1. Шкалы оценивания

Для контрольных мероприятий устанавливается минимальное и максимальное количество баллов в соответствии с таблицей 8.1.

Контрольное мероприятие считается пройденным успешно при условии набора количества баллов не ниже минимального.

Результат обучения по дисциплине считается достигнутым при успешном прохождении обучающимся всех контрольных мероприятий, относящихся к данному результату обучения.

Таблица 8.1 – Шкалы оценивания контрольных мероприятий

Обозначение	Наименование	Форма контроля	Количество баллов	
			min	max
ПР01	Генезис философского знания, его структура и роль в духовной культуре человечества	опрос, тест	0	5
ПР02	Философия Древнего Востока: основные направления, школы и круг изучаемых проблем	опрос, тест	0	5
ПР03	Философские учения Античности как «колыбель» мировой философии	опрос, тест	0	5
ПР04	Формирование и развитие философии Средневековая	опрос, тест	0	5
ПР05	Ренессанс и Реформация как переход к новому стилю мышления	опрос, тест	0	5
ПР06	Философия Нового времени	опрос, тест	0	5
ПР07	Философское наследие немецких классиков	опрос, тест	0	5
ПР08	Развитие западной философии во второй половине XIX–XX века	опрос, тест	0	5
ПР09	Русская философия: формирование, развитие и круг основных проблем	опрос, тест	0	5

Обозна-	Наименование	Форма контроля	Количество баллов	
ПР10	Основные проблемы онтологии	опрос, тест	0	5
ПР11	Человек как базовая проблема философской антропологии	опрос, тест	0	5
ПР12	Сознание в философском осмыслении	опрос, тест	0	5
ПР13	Основные проблемы теории познания и философия науки	опрос, тест	0	5
ПР14	Социальная философия и историософия как разделы философской теории	опрос, тест	0	5
ПР15	Проблемы и перспективы современной цивилизации	опрос, тест	0	5
СР01	Философия, ее предмет, методы и функции	доклад	0	3
СР02	Философия Древней Индии и Древнего Китая	доклад	0	3
СР03	Античная философия	доклад	0	3
СР04	Средневековая философия	доклад	0	3
СР05	Философия эпохи Возрождения	доклад	0	3
СР06	Философия Нового времени (XVII – XVIII веков)	доклад	0	3
СР07	Немецкая классическая философия	доклад	0	3
СР08	Современная западная философия	доклад	0	3
СР09	Русская философия	доклад	0	3
СР10	Онтология. Учение о развитии	доклад	0	3
СР11	Природа человека и смысл его существования	доклад	0	3
СР12	Проблемы сознания	доклад	0	3
СР13	Познание (гносеология). Научное познание (эпистемология)	доклад	0	3
СР14	Учение об обществе (социальная философия)	доклад	0	3
СР15	Философские проблемы науки и техники. Будущее человечества	доклад	0	3
	Контрольная работа	компьютерное (бланковое) тестирование	5	40
Зач01	Зачет	компьютерное (бланковое) тестирование	5	40

### 8.2.2. Критерии оценивания

При оценивании результатов обучения по дисциплине в ходе текущего контроля успеваемости используются следующие критерии.

Минимальное количество баллов выставляется обучающемуся при выполнении всех указанных показателей (Таблица 8.2), допускаются несущественные неточности в изложении и оформлении материала

Таблица 8.2 – Критерии оценивания мероприятий текущего контроля успеваемости

Наименование, обозначение	Показатели выставления минимального количества баллов
Контрольная работа	правильно решено не менее 40% заданий
Тест	правильно решено не менее 15% тестовых заданий
Опрос	даны правильные ответы не менее чем на 50% заданных вопросов
Доклад	тема доклада раскрыта, сформулированы выводы; соблюдены требования к объему и оформлению презентации к докладу

При оценивании результатов обучения по дисциплине в ходе промежуточной аттестации используются следующие критерии.

При оценивании результатов обучения по дисциплине в ходе промежуточной аттестации используются следующие критерии.

Зачет (Зач01).

Промежуточная аттестация проводится в форме компьютерного тестирования.

Продолжительность тестирования: 60 минут.

Результаты тестирования оцениваются максимально 40 баллами, при этом процент правильных ответов  $P(0-100\%)$  приводится к норме  $N$  в 40 баллов по следующей формуле:

$$N=0,4*P$$

Итоговая оценка по дисциплине выставляется с учетом результатов текущего контроля (приведенных к норме в 60 баллов) с использованием следующей шкалы.

Оценка	Набрано баллов
«зачтено»	41-100
«не зачтено»	0-40



МИНИСТЕРСТВО НАУКИ И ВЫСШЕГО ОБРАЗОВАНИЯ РОССИЙСКОЙ ФЕДЕРАЦИИ  
Федеральное государственное бюджетное образовательное учреждение  
высшего образования

«Тамбовский государственный технический университет»  
(ФГБОУ ВО «ТГТУ»)



УТВЕРЖДАЮ

Директор Технологического института  
Д.Л. Полушкин  
« 21 » января 2021 г.

## РАБОЧАЯ ПРОГРАММА ДИСЦИПЛИНЫ

**Б1.О.02 История**

(шифр и наименование дисциплины в соответствии с утвержденным учебным планом подготовки)

**(история России, всеобщая история)**

**Направление**

**20.03.01 Техносферная безопасность**

(шифр и наименование)

**Профиль**

**Защита в чрезвычайных ситуациях**

(наименование профиля образовательной программы)

**Формы обучения:**

**очная, заочная**

**Кафедра:**

**История и философия**

(наименование кафедры)

**Составитель:**

**К.И.Н., доцент**

степень, должность

подпись

**И. В. Двужилова**

инициалы, фамилия

**Заведующий кафедрой**

подпись

**А. А. Слезин**

инициалы, фамилия

Тамбов 2021

## 1. ПЛАНИРУЕМЫЕ РЕЗУЛЬТАТЫ ОБУЧЕНИЯ ПО ДИСЦИПЛИНЕ И ЕЕ МЕСТО В СТРУКТУРЕ ОПОП

Цель освоения дисциплины – достижение планируемых результатов обучения (таблица 1.1), соотнесенных с индикаторами достижения компетенций и целью реализации ОПОП.

Дисциплина входит в состав обязательной части образовательной программы.

Таблица 1.1 – Результаты обучения по дисциплине

Код, наименование индикатора	Результаты обучения по дисциплине
<b>УК-5 Способен воспринимать межкультурное разнообразие общества в социально-историческом, этическом и философском контекстах</b>	
ИД-4 (УК-5) знает основные схемы и принципы периодизации исторического процесса, роль материальных и духовных факторов в развитии общества, ключевые факторы и особенности исторического развития российского общества; его национальные приоритеты	знает принципы формационного и цивилизационного подхода к пониманию исторического процесса
	знает основные природные и социальные факторы общественного развития народов России
	знает отличительные особенности исторического развития российского общества на базе синтеза Западной и Восточной культур
ИД-5 (УК-5) умеет выделять причинно-следственные связи в исторических событиях и явлениях, применять конкретно-исторический и сравнительно-исторический подход к анализу социальных явлений, прогнозировать развитие современных социальных процессов с учётом их предпосылок и исторической аналогии	умеет выделять причинно-следственные связи в исторических событиях и явлениях
	умеет выделять стратегические внешние и внутренние национальные приоритеты российского государства на конкретных исторических этапах
	умеет использовать дедуктивный метод для прогнозирования общественных процессов на базе их анализа в текущий момент
ИД-6 (УК-5) владеет навыками применения исторических знаний в своей политической, общественной и профессиональной деятельности	владеет историческими знаниями для анализа современных общественных событий
	владеет знаниями об исторических фактах, событиях, явлениях, личностях, выделять основные факторы современного общественного развития, определяющие картину общества в будущем
	владеет знаниями о политических традициях российского общества в ходе личного участия в современной политической жизни России

Результаты обучения по дисциплине достигаются в рамках осуществления всех видов контактной и самостоятельной работы обучающихся в соответствии с утвержденным учебным планом.

Индикаторы достижения компетенций считаются сформированными при достижении соответствующих им результатов обучения.

## 2. ОБЪЁМ ДИСЦИПЛИНЫ

Объем дисциплины составляет 4 зачетные единицы.

Ниже приведено распределение общего объема дисциплины (в академических часах) в соответствии с утвержденным учебным планом.

Виды работ	Форма обучения	
	Очная	Заочная
	1 семестр	1 курс
<b><i>Контактная работа</i></b>	<b>65</b>	<b>7</b>
занятия лекционного типа	32	2
лабораторные занятия	0	0
практические занятия	32	4
курсовое проектирование	0	0
консультации	0	0
промежуточная аттестация	1	1
<b><i>Самостоятельная работа</i></b>	<b>79</b>	<b>137</b>
<b><i>Всего</i></b>	<b>144</b>	<b>144</b>

### 3. СОДЕРЖАНИЕ ДИСЦИПЛИНЫ

#### **Тема 1. Методология и теория исторической науки**

1. Место истории в системе наук.
2. Предмет истории как науки, цель и задачи ее изучения.
3. Сущность, формы, функции исторического знания.
4. Методы и источники изучения истории.

#### **Тема 2. Роль Средневековья во всемирно-историческом процессе. Древняя Русь (IX–XIII вв.)**

1. Содержание понятия «Средневековье». Споры вокруг понятия «феодализм».
2. Средневековый мир Западной Европы. Формирование целостности европейской цивилизации.
3. Процесс формирования Древнерусской государственности, его основные этапы. Современные теории происхождения государственности на Руси.
4. Причины раздробленности Древнерусского государства и её экономические, политические и культурные последствия.

#### **Тема 3. Образование и развитие Российского единого государства в XIV – начале XVI в.**

1. Предпосылки, причины и особенности образования единого русского государства.
2. Начало объединения русских земель вокруг Москвы, основные направления и этапы объединительной политики московских князей.
3. Борьба Руси с иноземным игом. Проблемы взаимовлияния Руси и Орды.
4. Завершение объединения русских земель.

#### **Тема 4. Россия в XVI в.**

1. Реформы «Избранной рады». Складывание сословно-представительной монархии.
2. Поворот к установлению режима неограниченной деспотической власти. Социально-экономический и политический кризис в Российском государстве.
3. Крепостное право и его юридическое оформление в России.
4. Внешняя политика России в XVI в.

#### **Тема 5. Россия в конце XVI – XVII вв.**

1. Правление Федора Ивановича. Предпосылки Смуты.
2. Смутное время: ослабление государственных начал, дезинтеграция общества.
3. Первые Романовы на престоле, их внутренняя и внешняя политика.
4. Страны Западной Европы в условиях раннекапиталистического общества Нового времени.

#### **Тема 6. Петр I и его преемники: борьба за преобразование традиционного общества в России**

1. Абсолютизм в России и Западной Европе: сравнительная характеристика. Основные этапы становления абсолютизма в России.
2. Преобразования Петра I. Начало «модернизации» и «европеизации» страны.
3. Российская империя в эпоху дворцовых переворотов (1725–1762 гг.).
4. Идеи просветителей в деятельности европейских монархов. «Просвещенный абсолютизм» в России: его особенности, содержание и противоречия.
5. Основные принципы внутренней политики Павла Петровича.
6. Экономическое развитие России в XVIII в.
7. Упрочение международного авторитета страны.

### **Тема 7. Россия в XIX в. Проблемы модернизации страны**

1. Основные тенденции развития Западной Европы и Северной Америки в эпоху промышленной революции и индустриальной модернизации. Россия – страна «второго эшелона модернизации».
2. Попытки реформирования политической системы при Александре I.
3. Реформаторские и консервативные тенденции в политике Николая I.
4. «Эпоха великих реформ» Александра II.
5. Особенности пореформенного развития России.
6. Альтернативы российским реформам «сверху»: Теория «официальной народности»; западники и славянофилы; либеральная альтернатива; революционная альтернатива.

### **Тема 8. Россия в начале XX в.: реформы или революция?**

1. Динамика и противоречия развития Российской империи на рубеже XIX–XX вв.
2. Первая революция в России (1905–1907 гг.) и ее последствия.
3. Политические партии России: генезис, классификация, программы, тактика.
4. Опыт российского парламентаризма.
5. Столыпинские реформы, их сущность, итоги и последствия.

### **Тема 9. Великая российская революция 1917 г.**

1. Февраль-март: восстание в Петрограде и падение монархии.
2. Временное правительство и его политика. Расстановка основных политических сил страны.
3. Возрастание влияния большевиков. Октябрьская революция.
4. Влияние революции в России на ситуацию в мире. Новая расстановка сил на международной арене.

### **Тема 10. Переход от чрезвычайщины к тоталитаризму**

1. Кризис системы большевистской власти в конце 1920 – начале 1921 гг. Переход к новой экономической политике.
2. Экономическая либерализация и «закручивание гаек» в политике. Идеино-политическая борьба в партии в 1920-е гг. по вопросам развития страны и утверждение режима личной власти И. В. Сталина.
3. Ликвидация нэпа и курс на «огосударствление».

### **Тема 11. СССР в 1930-е гг.**

1. Индустриализация в СССР: причины, реализация, итоги.
2. Коллективизация в СССР и её последствия.
3. Создание режима неограниченной личной диктатуры, возрастание роли репрессивных органов, массовый террор, развертывание системы ГУЛАГа.
4. Тоталитаризм в Европе и СССР: общее и особенное, сходства и различия.
5. Принцип «социалистического реализма» в советской культуре.

### **Тема 12. Великая Отечественная война (1941–1945 гг.)**

1. Мировая дипломатия в 1930-е годы.
2. Начальный этап Второй мировой войны
3. Великая Отечественная война: цели, характер, основные этапы.
4. Историческая роль СССР в разгроме фашизма и японского милитаризма.
5. Источники победы и ее цена.
6. Героические и трагические уроки войны.

### **Тема 13. СССР в послевоенном мире (1945–1964 гг.)**

1. Новая расстановка политических сил в мире после окончания Второй мировой войны. Военно-экономическое и политическое противостояние двух систем: «холодная война».

2. Альтернативы послевоенного развития.
3. Смерть И. Сталина и борьба за власть в высших партийных эшелонах.
4. Реформаторские попытки Н. С. Хрущева в рамках командно-административной системы.

**Тема 14. Советское государство и общество в середине 1960-х – середине 1980-х гг.**

1. Хозяйственная реформа середины 1960-х гг. и ее последствия.
2. Противоречия социально-экономического и общественно-политического развития советского общества.
3. Возникновение и развитие диссидентского, правозащитного движения.
4. СССР в системе международных отношений.

**Тема 15. СССР в годы «перестройки» (1985–1991 гг.)**

1. Концепция перестройки и ее основные составляющие.
2. Эволюция политической системы.
3. Гласность как общественно-политическое явление периода «перестройки».
4. Попытки экономической реформы.
5. Геополитические результаты перестройки.

**Тема 16. Россия и мир в конце XX – начале XXI в.**

1. Либеральная концепция российских реформ: переход к рынку, формирование гражданского общества и правового государства.
2. Политические кризисы 1990-х гг.
3. Социальная цена и первые результаты реформ.
4. Современные тенденции развития России с учетом геополитической обстановки.

Практические занятия

- ПР01. Методология и источники исторического знания  
ПР02. Древняя Русь (IX–XIII вв.)  
ПР03. Становление Российского единого государства (XIV – начало XVI в.)  
ПР04. Иван Грозный и его время  
ПР05. Россия в конце XVI–XVII вв.  
ПР06. XVIII век в российской и мировой истории  
ПР07. Российская империя в первой половине XIX в.  
ПР08. Российская империя во второй половине XIX в.  
ПР09. Россия и мир на рубеже XIX и XX вв.  
ПР10. Россия в первые годы советской власти  
ПР11. Социально-экономическое развитие СССР в 1920-е – 1930-е гг.  
ПР12. СССР во Второй Мировой и Великой Отечественной войнах  
ПР13. СССР и мир на рубеже 1950-х – середине 1960-х гг.  
ПР14. СССР и мир в середине 1960-х – середине 1980-х гг.  
ПР15. СССР: завершающий этап развития  
ПР16. Современная Россия в системе мировой экономики и международных связей

Самостоятельная работа:

СР01. Методология и теория исторической науки

По рекомендованной литературе изучить:

связь истории с другими общественными науками: социальной философией, социологией, политологией, социальной психологией, культурологией, экономикой, правом;

предмет исторической науки, виды, формы и функции исторического знания, роль вспомогательных исторических дисциплин в изучении общественной жизни;

формационный и цивилизационный подходы к пониманию исторического процесса, основные методы исторического исследования, виды исторических источников; варианты периодизации всемирной и отечественной истории.

СР02. Роль Средневековья во всемирно-историческом процессе. Древняя Русь (IX – XIII вв.)

По рекомендованной литературе:

сформировать представление о хронологических границах и ключевых особенностях периода Средневековья;

выяснить причины возникновения и сущность феодализма, его временные границы, общее и особенное в феодальном укладе Западной Европы и России;

проследить этапы складывания восточнославянской государственности, разобраться с проблемой иностранного участия в создании Древнерусского государства;

изучить систему органов власти и социальный строй Древнерусского государства на основе Краткой и Пространной редакции Русской правды (составить соответствующую схему или таблицу);

проанализировать особенности феодального хозяйства Киевской Руси;

ознакомиться с основными чертами древнерусской культуры;

выделить особенности социально-политической структуры русских земель периода феодальной раздробленности.

СР03. Образование и развитие Российского единого государства в XIV – начале XVI в.

По рекомендованной литературе:

изучить обстоятельства ордынского нашествия и сущность ига;

проанализировать влияние ордынского ига на политический строй и хозяйственную жизнь русских земель;

выделить наиболее важные причины возвышения Московского княжества и его победы над Тверским княжеством в борьбе за гегемонию с Северо-Восточной Руси;

выделить этапы становления единого российского государства;

определить время создания единого российского государства.

СР04. Россия в XVI в.

По рекомендованной литературе:

проанализировать особенности складывания централизованной сословно-представительной монархии в России и странах Западной Европы;

провести сравнительный анализ системы органов власти до и после реформ Избранной рады середины XVI в.;

изучить политические и экономические причины введения опричнины, цели и методы её реализации, а также её последствия;

сформировать представление о причинах издания в конце XVI века правительством крепостнических актов.

СР05. Россия в конце XVI–XVII вв.

По рекомендованной литературе:

сформировать представление об экономических, социальных и политических предпосылках Смутного времени, а также политической сущности этого исторического понятия;

выяснить причины отсутствия социальной опоры у новой династии Годуновых;

изучить различные перспективы политического развития страны в период Смуты (через персонифицированную борьбу Бориса Годунова и Лжедмитрия I, Василия Шуйского и Лжедмитрия II);

получить представление о факторах победы русского народа над польско-шведскими интервентами;



выделить причины и признаки становления в России во второй половине XVII в. абсолютной монархии;

сформировать представление о причинах социального протеста в XVII веке;

сформировать представление о значении Соборного уложения 1649 г. в формировании сословной структуры русского общества и крепостного строя;

сравнить крепостничество в Западной Европе и России: общее и особенное.

СР06. Петр I и его преемники: борьба за преобразование традиционного общества в России

По рекомендованной литературе:

выделить сущностные признаки абсолютной монархии, причины её формирования и период существования в Западной Европе и России;

выяснить значение эпохи Петра I в превращении России в бюрократическую империю и связь между понятиями централизация, бюрократия и абсолютизм;

изучить различные точки зрения на петровские реформы в современной отечественной историографии;

получить представление об основных административных и экономических преобразованиях Петра I;

выделить факторы, обусловившие ведущую роль государства в экономической модернизации страны в начале XVIII в.;

выявить причины расширения дворянских привилегий в период дворцовых переворотов;

выяснить историческое значение Кондиций 1730 г.;

сформировать представление о понятии «бироновщина»;

объяснить термин «просвещенный абсолютизм» и обнаружить его проявления во внутренней политике Екатерины II;

объяснить причину продворянской политики Екатерины II и противоречивости внутренней политики Павла I;

изучить основные административные реформы Екатерины II и Павла I;

проанализировать предпосылки развития капиталистического предпринимательства в России во второй половине XVIII, роль в этом крестьянского «отходничества» и либеральной экономической политики Екатерины II;

сформулировать доказательства укрепления международного престижа России в правление Екатерины II, оценить геополитическое положение Российской империи к концу XVIII века.

СР07. Россия в XIX в. Проблемы модернизации страны

По рекомендованной литературе изучить:

предпосылки и особенности промышленной революции в Западной Европе и США в конце XVIII – первой половине XIX века;

влияние фабричного капитализма и Великой французской революции на социальное и политическое развитие европейских государств в XIX веке;

либеральные социально-политические преобразования Александра I и Николая I;

причины и содержание охранительных тенденций во внутренней политике Александра I, Николая I и Александра III;

причины усиления и способы феодальной эксплуатации крестьянства в XVIII – первой половине XIX в.;

признаки кризиса крепостничества и государственную политику в отношении крестьянства в первой половине XIX в.;

предпосылки реформаторского курса Александра II;

влияние крестьянской реформы 1861 г. на развитие капиталистических отношений в России;

изменения в системе суда и местного самоуправления в правление Александра II и Александра III;

процесс промышленного переворота в России и влияние на него буржуазных реформ Александра II; отличительные черты российского варианта индустриализации конца XIX в. и признаки урбанизации российского общества;

предпосылки создания и сущность теории «официальной народности»;

идейные источники, цели, социальный состав и причины неудачи декабристского движения;

либеральную общественную мысль XIX века: политические взгляды западников и славянофилов, земский либерализм, легальный марксизм (оформить в виде сравнительной таблицы);

революционное направление общественного движения: петрашевцы, «русский социализм» А.И. Герцена, революционное народничество, первые марксистские организации в России.

СР08. Россия в начале XX в.: реформы или революция?

По рекомендованной литературе изучить:

предпосылки, характер, социальный состав участников, основные этапы и результаты революции 1905–1907 гг.;

предпосылки и характер изменений в системе высшей государственной власти в России в начале XX в.; отличительные признаки абсолютной, дуалистической и конституционной монархии и их проявления в предреволюционной России;

отличительные особенности программных требований революционных, либеральных и монархических партий начала XX в.;

источники промышленных подъёмов 1893–1899 и 1909–1914 гг.; влияние мирового экономического кризиса 1900–1903 гг. на процесс монополизации русской промышленности; итоги экономического развития России к 1914 г. и влияние государства на хозяйственную жизнь в период империализма;

предпосылки, основные направления и результаты столыпинской аграрной реформы 1906–1916 гг.; причины нежелания основной массы крестьянства выходить из общины.

СР09. Великая российская революция 1917 г.

По рекомендованной литературе изучить:

предпосылки Февральской революции и главную причину её успеха;

сущность двоевластия в марте–июле 1917 г.;

причины кризисов Временного правительства и их влияние на его партийный состав и политическую программу;

политическую программу генерала Л.Г. Корнилова, её социальную базу и причины неудачи корниловского государственного переворота в августе 1917 г.;

политическую тактику большевиков в период с марта по октябрь 1917 г., факторы роста их популярности в народных массах к осени 1917 г. и прихода к власти в октябре 1917 г.;

влияние революции 1917 г. в России на внутривластную обстановку в странах-участницах Первой мировой войны.

СР10. Переход от чрезвычайщины к тоталитаризму

По рекомендованной литературе изучить:

причины перехода советского руководства к нэпу, факторы быстрого восстановления дореволюционного экономического потенциала в 1920-е гг. и предпосылки свёртывания нэпа к концу 1920-х гг.;

особенности государственного строительства страны в 1920-е гг.: причины создания СССР, внутривластной борьбы после смерти В. И. Ленина и трансформации режима однопартийной диктатуры в режим единоличной власти И. В. Сталина.

СР11. СССР в 1930-е гг.

По рекомендованной литературе изучить:

цели, методы и социально-экономические результаты сплошной коллективизации и социалистической индустриализации эпохи довоенных пятилеток;

экономические цели политики раскулачивания зажиточного крестьянства;

финансовые источники индустриального рывка 1930-х гг.;

организационные и материальные трудности реализации политики «большого скачка» и способы их преодоления правительством;

причины репрессивных кампаний 1928–1930 и 1936–1938 гг. и их влияние на складывание тоталитарного политического режима и культа личности И.В. Сталина в СССР к концу 1930-х гг.; положения конституции 1936 г. применительно к реальной политической ситуации в стране в 1930-е гг.;

цели государственной политики в сфере культуры и образования, сущность «социалистического реализма»;

политические режимы в странах Центральной и Восточной Европы на предмет сходства и различия с режимом сталинской диктатуры 1930-х гг.

СР12. Великая Отечественная война (1941–1945 гг.)

По рекомендованной литературе:

изучить предпосылки Второй мировой войны и деятельность советского правительства по созданию системы коллективной безопасности в Европе во второй половине 1930-х гг.;

изучить сущность Антикоминтерновского пакта и причины, побудившие советское руководство подписать Пакт Молотова-Риббентропа в августе 1939 г.;

изучить внешнеполитические, военно-технические и экономические аспекты деятельности руководства СССР по подготовке страны к войне с Германией в 1939–1941 гг.;

изучить основные этапы боевых действий на Восточном фронте и выявить причины поражений советских войск в кампаниях 1941–1942 гг.;

выявить внутренние источники победы СССР в борьбе с фашизмом;

изучить роль ленд-лиза в обеспечении военно-технического превосходства СССР над Германией;

изучить деятельность советской дипломатии по созданию антигитлеровской коалиции, открытию Второго фронта в Западной Европе и созданию нового европейского и мирового политического порядка;

сравнить роль Восточного и Западноевропейского театра военных действий в поражении гитлеровской Германии.

СР13. СССР в послевоенном мире (1945–1964 гг.)

По рекомендованной литературе изучить:

причины послевоенной волны репрессий и изменения в высших эшелонах власти; возможные кандидатуры на пост политического наследника И.В. Сталина;

причины ужесточения государственного идеологического контроля над культурой и основные меры, направленные на искоренение «космополитизма» и «идолопоклонства» пролетарской культуры перед буржуазной культурой Запада;

причину распада триумvirата Л.П. Берии, Г.М. Маленкова и Н.С. Хрущёва и завоевания последним политического лидерства в партийном руководстве;

объективную необходимость XX съезда КПСС и его роль в либерализации политического режима и нарастании политического кризиса в стране в 1970–80-е гг.;

источники послевоенного восстановления советской промышленности и причины затяжного кризиса сельского хозяйства; цели и результаты денежной реформы 1947 г.;

обоснованность экономических реформ периода «оттепели» и их противоречивые результаты;

предпосылки «холодной войны» и точки противостояния СССР и США: Западный Берлин, Корея, Куба; географию политического влияния СССР и его военно-технические достижения к середине 1960-х гг.

СР14. Советское государство и общество в середине 1960-х – середине 1980-х гг.

По рекомендованной литературе проанализировать:

особенности кадровой политики высшего партийного руководства в период нахождения у власти Л.И. Брежнева;

цели и результаты косыгинско-брежневских реформ второй половины 1960-х гг. в промышленности и сельском хозяйстве и их влияние на темпы роста производства и уровень жизни населения; успехи топливно-энергетического комплекса;

причины неприспособленности советской экономической модели к интенсивному использованию достижений НТР и внешние проявления «застоя» в народном хозяйстве;

методы поддержания внутривнутриполитической стабильности в позднем СССР в сравнении с периодом 1930-х гг.; истоки и характер диссидентского движения;

сущность понятий «развитой социализм» и «застой».

причины и содержание «разрядки» 1970-х гг., факторы её свёртывания; сущность «доктрины Брежнева»;

обстоятельства ввода советских войск в Афганистан и причины неудачного завершения афганской кампании.

СР15. СССР в годы «перестройки» (1985–1991 гг.)

По рекомендованной литературе изучить:

цели горбачёвской Перестройки 1985–1991 гг., причины неудачи политики ускорения социально-экономического развития и последующих рыночных реформ;

причины нарастания политического кризиса в стране в 1989–1991 гг., роста сепаратизма в национальных республиках и неудач попыток М.С. Горбачёва сохранить власть и единство союзного государства; роль в развале СССР лидеров союзных республик («парад суверенитетов»).

СР16. Россия и мир в конце XX – начале XXI в.

По рекомендованной литературе изучить:

меры политического руководства РФ во главе с Б. Н. Ельциным по сохранению единства России, источники конфликта между Президентом Б. Н. Ельциным и Верховным Советом РФ и политического кризиса в октябре 1993 г.;

изменения в системе органов государственной власти и местного самоуправления РФ после президентского указа 1993 г. о поэтапной конституционной реформе и ключевые положения российской конституции 1993 г.; меры президента В. В. Путина по укреплению вертикали власти, наведению конституционной законности в республиках и ликвидации сепаратистских настроений у региональных элит;

механизм «шоковой терапии» и ваучерной приватизации и их экономический эффект к середине 1990-х гг., причину экономической стабилизации 1996–1997 гг. и дефолта 1998 г.; структуру российской экономики в начале XXI в. и главные источники роста ВВП в 2000-е гг.;

основные тенденции и течения в современной российской культуре, причины духовно-нравственного кризиса российского общества;

место и влияние России в мировом политическом пространстве после распада СССР, Организации Варшавского договора и ликвидации двухполярного мира; потенциальных союзников и противников РФ.

Контрольная работа:

Контрольные работы по темам 1–9 и 10–16 выполняются в виде теста (компьютерного или бланкового) по БТЗ. Вопросы группируются из соответствующих разделов.

#### 4. ПЕРЕЧЕНЬ УЧЕБНОЙ ЛИТЕРАТУРЫ, ИНФОРМАЦИОННЫХ РЕСУРСОВ И ТЕХНОЛОГИЙ

##### 4.1. Учебная литература

1. Безгин, В. Б. СССР в мировом историческом процессе (середина 1960-х – начало 1980-х гг.). [Электронный ресурс]: Учебное пособие / В. Б. Безгин, А. А. Слезин. – Тамбов: Издательство ФГБОУ ВО «ТГТУ», 2017. – Режим доступа: <http://www.tstu.ru/book/elib1/exe/2017/Bezgin.exe>

2. Бредихин, В. Е. Древняя Русь (IX–XIII века). [Электронный ресурс]: Методические рекомендации / В. Е. Бредихин. – Тамбов: Издательство ФГБОУ ВО «ТГТУ», 2018. – Режим доступа: <http://www.tstu.ru/book/elib1/exe/2018/Bredikhin.exe>

3. Всемирная история [Электронный ресурс]: учебник для студентов вузов / Г. Б. Поляк, А. Н. Маркова, И. А. Андреева [и др.]; под ред. Г. Б. Поляк, А. Н. Маркова. – 3-е изд. – Электрон. текстовые данные. – М.: ЮНИТИ-ДАНА, 2017. – 888 с. – Режим доступа: <http://www.iprbookshop.ru/71211.html>

4. Двухжилова, И. В. СССР в мировом историческом процессе 1953–1964 гг. [Электронный ресурс. Мультимедиа]: Учебное пособие / И. В. Двухжилова, К. В. Самохин, А. А. Слезин. – Тамбов: Издательство ФГБОУ ВО «ТГТУ», 2017. – Режим доступа: <http://www.tstu.ru/book/elib3/mm/2017/dvuzhilova1/>

5. Двухжилова, И. В. СССР в мировом историческом процессе. 1985–1991 гг. (web-формат) [Электронный ресурс. Мультимедиа]: Учебное пособие / И. В. Двухжилова, К. В. Самохин, А. А. Слезин. – Тамбов: Издательство ФГБОУ ВО «ТГТУ», 2017. – Режим доступа: <http://www.tstu.ru/book/elib3/mm/2017/dvuzhilova/>

6. История [Электронный ресурс]: учебник / Т. А. Молокова [и др.]. – Электрон. текстовые данные. – М.: Московский государственный строительный университет, Ай Пи Эр Медиа, ЭБС АСВ, 2015. – 284 с. – Режим доступа: <http://www.iprbookshop.ru/36192.html>

7. История Отечества [Электронный ресурс]: учебник / О. Д. Исхакова, Т. А. Крупа, С. С. Пай [и др.]; под редакцией Е. П. Супруновой, Г. А. Трифионовой. – Саратов: Вузовское образование, 2020. – 777 с. – Режим доступа: URL: <http://www.iprbookshop.ru/88497.html>

8. История России [Электронный ресурс]: учебник для студентов вузов / Ф. О. Айсина [и др.]. – 3-е изд. – Электрон. текстовые данные. – М.: ЮНИТИ-ДАНА, 2017. – 686 с. – Режим доступа: <http://www.iprbookshop.ru/71152.html>

9. Красников, В. В. Советская государственно-политическая система (1917–1991 гг.). [Электронный ресурс]: Учебное пособие / В. В. Красников. – Тамбов: Издательство ФГБОУ ВО «ТГТУ», 2018. – Режим доступа: <http://www.tstu.ru/book/elib1/exe/2018/Krasnikov.exe>

10. Слезин, А. А. Детские и молодежные организации в отечественной истории (1914 – 1920-е гг.) [Электронный ресурс, мультимедиа]: Учебное пособие / А. А. Слезин, К. В. Самохин. – Тамбов: Издательство ФГБОУ ВО «ТГТУ», 2019. – Режим доступа: <https://www.tstu.ru/book/elib3/mm/2019/slezin>

11. Слезин, А. А. Российская Федерация на рубеже тысячелетий. [Электронный ресурс]: Методические разработки / А. А. Слезин, К. В. Самохин. Тамбов. Издательство ФГБОУ ВО «ТГТУ», 2016. – Режим доступа: <http://tstu.ru/book/elib1/exe/2016/Slezin.exe>

##### 4.2. Интернет-ресурсы, в том числе современные профессиональные базы данных и информационные справочные системы

Университетская информационная система «РОССИЯ» <https://uisrussia.msu.ru>

Справочно-правовая система «Консультант+» <http://www.consultant-urist.ru>

Справочно-правовая система «Гарант» <http://www.garant.ru>

База данных Web of Science <https://apps.webofknowledge.com/>

База данных Scopus <https://www.scopus.com>

Портал открытых данных Российской Федерации <https://data.gov.ru>

База открытых данных Министерства труда и социальной защиты РФ  
<https://rosmintrud.ru/opendata>

База данных Научной электронной библиотеки eLIBRARY.RU <https://elibrary.ru/>

База данных профессиональных стандартов Министерства труда и социальной защиты РФ  
<http://profstandart.rosmintrud.ru/obshchiy-informatsionnyy-blok/natsionalnyy-reestr-professionalnykh-standartov/>

Базы данных Министерства экономического развития РФ <http://www.economy.gov.ru>

База открытых данных Росфинмониторинга <http://www.fedsfm.ru/opendata>

Электронная база данных «Издательство Лань» <https://e.lanbook.com>

Электронная библиотечная система «IPRbooks» <http://www.iprbookshop.ru>

База данных «Электронно-библиотечная система «ЭБС ЮРАЙТ» <https://www.biblio-online.ru>

База данных электронно-библиотечной системы ТГТУ <http://elib.tstu.ru>

Федеральная государственная информационная система «Национальная электронная библиотека» <https://нэб.рф>

Национальный портал онлайн обучения «Открытое образование» <https://openedu.ru>

Электронная база данных "Polpred.com Обзор СМИ" <https://www.polpred.com>

Официальный сайт Федерального агентства по техническому регулированию и метрологии <http://protect.gost.ru/>

Ресурсы электронной информационно-образовательной среды университета представлены в локальном нормативном акте «Положение об электронной информационно-образовательной среде Тамбовского государственного технического университета».

Электронные образовательные ресурсы, к которым обеспечен доступ обучающихся, в т.ч. приспособленные для использования инвалидами и лицами с ограниченными возможностями здоровья, приведены на официальном сайте университета в разделе «Университет»-«Сведения об образовательной организации»-«Материально-техническое обеспечение и оснащенность образовательного процесса».

Сведения о лицензионном программном обеспечении, используемом в образовательном процессе, представлены на официальном сайте университета в разделе «Образование»-«Учебная работа»-«Доступное программное обеспечение».

## 5. МЕТОДИЧЕСКИЕ УКАЗАНИЯ ДЛЯ ОБУЧАЮЩИХСЯ ПО ОСВОЕНИЮ ДИСЦИПЛИНЫ

Современный специалист должен обладать широким спектром компетенций, среди которых – наличие у выпускников определенных способностей и умений самостоятельно находить информацию в различных источниках, систематизировать её, давать оценку конкретной ситуации. Формирование такого умения происходит в течение всего периода обучения в вузе через участие в практических занятиях, выполнение самостоятельных заданий и тестов. Самостоятельная работа играет решающую роль в ходе всего учебного процесса.

Успешное освоение компетенций предполагает оптимальное использование времени самостоятельной работы, которая является основным средством овладения учебным материалом во время, свободное от обязательных учебных занятий, и может выполняться в библиотеке университета, учебных кабинетах, компьютерных классах, а также в домашних условиях. Содержание самостоятельной работы студента определяется учебной программой дисциплины, методическими материалами, заданиями и указаниями преподавателя. Вы можете дополнить список используемой литературы современными источниками, не представленными в списке рекомендованной литературы, и в дальнейшем пользоваться собственными подготовленными учебными материалами, работы, статьи и т.п. Результат самостоятельной работы представляется в виде доклада, публичного, развёрнутого сообщения по определённому вопросу, основанного на привлечении документальных данных, результатов исследования, анализа деятельности и т.д. Необходимо подготовить текст доклада и иллюстративный материал в виде презентации. Доклад должен быть научным, конкретным, определенным, глубоко раскрывать проблему и пути ее решения.

В ходе лекционных занятий необходимо вести конспектирование учебного материала, обращать внимание на даты, категории, формулировки, раскрывающие содержание тех или иных явлений и процессов, научные выводы и практические рекомендации. Желательно оставить в рабочих конспектах поля для пометок из рекомендованной литературы, дополняющие лекционный материал или подчеркивающие особую важность тех или иных теоретических положений. Целесообразно дорабатывать свой конспект лекции, делая в нём соответствующие записи из литературы, рекомендованной преподавателем и предусмотренной учебной программой.

Практические занятия позволяют развивать у обучающихся творческое теоретическое мышление, умение самостоятельно подбирать и изучать литературу, анализировать практику; учат четко формулировать мысль, вести дискуссию, то есть имеют исключительно важное значение в развитии самостоятельного мышления.

Подготовка к семинарскому занятию включает два этапа. На первом этапе обучающийся планирует свою самостоятельную работу, которая включает: уяснение задания на самостоятельную работу; подбор рекомендованной литературы; составление плана работы, в котором определяются основные пункты предстоящей подготовки. Составление плана дисциплинирует и повышает организованность в работе. Второй этап включает непосредственную подготовку обучающегося к занятию. Начинать надо с изучения рекомендованной литературы. Необходимо помнить, что на лекции обычно рассматривается только часть материала. Остальное восполняется в процессе самостоятельной работы. В связи с этим изучение с рекомендованной литературы обязательно. Следует подготовить тезисы для выступлений по всем учебным вопросам семинара.

При подготовке к промежуточной аттестации необходимо освоить теоретические положения дисциплины, разобрать определения всех понятий, запомнить ключевые даты. Дополнительно к изучению конспектов лекций необходимо пользоваться учебниками.

## 6. МАТЕРИАЛЬНО-ТЕХНИЧЕСКОЕ ОБЕСПЕЧЕНИЕ

По всем видам учебной деятельности в рамках дисциплины используются аудитории, оснащенные необходимым специализированным оборудованием.

Наименование специальных помещений	Оснащенность специальных помещений	Перечень лицензионного программного обеспечения / Реквизиты подтверждающего документа
учебные аудитории для проведения занятий лекционного типа	Мебель: учебная мебель Технические средства обучения: экран, проектор, компьютер	MS Office, Windows / Корпоративные академические лицензии бессрочные Microsoft Open License №47425744, 48248803, 41251589, 46314939, 44964701, 43925361, 45936776, 47425744, 41875901, 41318363, 60102643
учебные аудитории для проведения занятий семинарского типа, групповых и индивидуальных консультаций, текущего контроля и промежуточной аттестации	Мебель: учебная мебель Технические средства обучения	

Для самостоятельной работы обучающихся предусмотрены помещения, укомплектованные специализированной мебелью, оснащенные компьютерной техникой с возможностью подключения к сети «Интернет» и обеспечением доступа в электронную информационно-образовательную среду университета.

Наименование помещений для самостоятельной работы обучающихся	Оснащенность помещений для самостоятельной работы обучающихся	Перечень лицензионного программного обеспечения / Реквизиты подтверждающего документа
Помещение для самостоятельной работы обучающихся (читальный зал Научной библиотеки)	Мебель: учебная мебель Комплект специализированной мебели: компьютерные столы Оборудование: компьютерная техника с подключением к информационно-коммуникационной сети «Интернет» и доступом в электронную информационно-образовательную среду образовательной организации, веб-камеры, коммуникационное оборудование, обеспечивающее доступ к сети интернет (проводное соединение и беспроводное соединение по технологии Wi-Fi)	Microsoft Windows 7 pro Лицензия №49487340 Microsoft Office2007 Лицензия №49487340
Помещение для самостоятельной работы обучающихся (ауд. 333/А)	Мебель: учебная мебель Комплект специализированной мебели: компьютерные столы Оборудование: компьютерная техника с подключением к информационно-коммуникационной сети «Интернет» и доступом в электронную информационно-образовательную среду образовательной организации, веб-камеры, коммуникационное оборудование, обеспечивающее доступ к сети интернет (проводное соединение и беспроводное соединение по технологии Wi-Fi)	Microsoft Windows XP Лицензия №44964701 Microsoft Office 2007 Лицензия №44964701



## 7. ТЕКУЩИЙ КОНТРОЛЬ УСПЕВАЕМОСТИ И ПРОМЕЖУТОЧНАЯ АТТЕСТАЦИЯ

Проверка достижения результатов обучения по дисциплине осуществляется в рамках текущего контроля успеваемости и промежуточной аттестации.

### 7.1. Текущий контроль успеваемости

Текущий контроль успеваемости включает в себя мероприятия по оцениванию выполнения заданий на практических занятиях, заданий для самостоятельной работы. Мероприятия текущего контроля успеваемости приведены в таблице 7.1.

Таблица 7.1 – Мероприятия текущего контроля успеваемости

Обозначение	Наименование	Форма контроля
ПР01.	Методология и источники исторического знания	опрос, тест
ПР02.	Древняя Русь (IX–XIII вв.)	опрос, тест
ПР03.	Становление Российского единого государства (XIV – начало XVI в.)	опрос, тест
ПР04.	Иван Грозный и его время	опрос, тест
ПР05.	Россия в конце XVI – XVII вв.	опрос, тест
ПР06.	XVIII век в российской и мировой истории	опрос, тест
ПР07.	Российская империя в первой половине XIX в.	опрос, тест
ПР08.	Российская империя во второй половине XIX в.	опрос, тест
ПР09.	Россия и мир на рубеже XIX и XX вв.	опрос, тест
ПР10.	Россия в первые годы советской власти	опрос, тест
ПР11.	Социально-экономическое и политическое развитие СССР в 1920-е – 1930-е гг.	опрос, тест
ПР12.	СССР во Второй Мировой и Великой Отечественной войнах	опрос, тест
ПР13.	СССР и мир в 1950-х – середине 1960-х гг.	опрос, тест
ПР14.	СССР и мир в середине 1960-х гг. – середине 1980-х гг.	опрос, тест
ПР15.	СССР: завершающий этап развития	опрос, тест
ПР16.	Современная Россия в системе мировой экономики и международных связей	опрос
СР01.	Методология и теория исторической науки	доклад
СР02.	Роль Средневековья во всемирно-историческом процессе. Древняя Русь (IX – XIII вв.)	доклад
СР03.	Образование и развитие Российского единого государства в XIV – начале XVI в.	доклад
СР04.	Россия в XVI в.	доклад
СР05.	Россия в конце XVI–XVII вв.	доклад
СР06.	Петр I и его преемники: борьба за преобразование традиционного общества в России	доклад
СР07.	Россия в XIX в. Проблемы модернизации страны	доклад
СР08.	Россия в начале XX в.: реформы или революция?	доклад
СР09.	Великая российская революция 1917 г.	доклад
СР10.	Переход от чрезвычайщины к тоталитаризму	доклад
СР11.	СССР в 1930-е гг.	доклад
СР12.	Великая Отечественная война (1941-1945 гг.)	доклад

Обозначение	Наименование	Форма контроля
СР13.	СССР в послевоенном мире (1945-1964 гг.)	доклад
СР14.	Советское государство и общество в середине 1960-х – середине 1980-х гг.	доклад
СР15.	СССР в годы «перестройки» (1985-1991 гг.)	доклад
СР16.	Россия и мир в конце XX – начале XXI в.	доклад

## 7.2. Промежуточная аттестация

Формы промежуточной аттестации по дисциплине приведены в таблице 7.2.

Таблица 7.2 – Формы промежуточной аттестации

Обозначение	Форма отчетности	Очная	Заочная
Зач01	Зачет	1 семестр	1 курс

## 8. ФОНД ОЦЕНОЧНЫХ СРЕДСТВ

### 8.1. Оценочные средства

Оценочные средства соотнесены с результатами обучения по дисциплине и индикаторами достижения компетенций.

**ИД-4 (УК-5) знает основные схемы и принципы периодизации исторического процесса, роль материальных и духовных факторов в развитии общества, ключевые факторы и особенности исторического развития российского общества; его национальные приоритеты**

Результаты обучения	Контрольные мероприятия
знает принципы формационного и цивилизационного подхода к пониманию исторического процесса	ПР01; СР01; Зач01
знает основные природные и социальные факторы общественного развития народов России	ПР03; ПР04; ПР06; ПР09; ПР11; ПР12; ПР16; СР03; СР04; СР06; СР09; СР11; СР12; СР16; Зач01
знает отличительные особенности исторического развития российского общества на базе синтеза Западной и Восточной культур	ПР02; ПР05; ПР06; ПР08; ПР09; ПР15; СР02; СР05; СР06; СР08; СР09; СР15; Зач01

**ИД-5 (УК-5) умеет выделять причинно-следственные связи в исторических событиях и явлениях, применять конкретно-исторический и сравнительно-исторический подход к анализу социальных явлений, прогнозировать развитие современных социальных процессов с учётом их предпосылок и исторической аналогии**

Результаты обучения	Контрольные мероприятия
умеет выделять причинно-следственные связи в исторических событиях и явлениях	ПР02; ПР03; ПР04; ПР05; ПР06; ПР07; ПР08; ПР09; ПР10; ПР11; ПР12; ПР13; ПР14; ПР15; ПР16; СР02; СР03; СР04; СР05; СР06; СР07; СР08; СР09; СР10; СР11; СР12; СР13; СР14; СР15; СР16; Зач01
умеет выделять стратегические внешние и внутренние национальные приоритеты российского государства на конкретных исторических этапах	ПР02; ПР04; ПР07; ПР08; ПР09; ПР13; ПР14; ПР15; СР02; СР04; СР07; СР08; СР09; СР13; СР14; СР15; Зач01
умеет использовать дедуктивный метод для прогнозирования общественных процессов на базе их анализа в текущий момент	ПР14; ПР15; СР14; СР15; Зач01

**ИД-6 (УК-5) владеет навыками применения исторических знаний в своей политической, общественной и профессиональной деятельности**

Результаты обучения	Контрольные мероприятия
владеет навыком применять исторические знания для анализа современных общественных событий	ПР02; ПР03; ПР04; ПР05; ПР06; ПР07; ПР08; ПР09; ПР10; ПР11; ПР12; ПР13; ПР14; ПР15; ПР16; СР02; СР03; СР04; СР05; СР06; СР07; СР08; СР09; СР10; СР11; СР12; СР13; СР14; СР15; СР16; Зач01
владеет знаниями об исторических фактах, событиях, явлениях, личностях, выделять основные факторы современного общественного развития, определяющие картину общества в будущем	ПР02; ПР03; ПР04; ПР05; ПР06; ПР07; ПР08; ПР09; ПР10; ПР11; ПР12; ПР13;

Результаты обучения	Контрольные мероприятия
	ПР14; ПР15; ПР16; СР02; СР03; СР04; СР05; СР06; СР07; СР08; СР09; СР10; СР11; СР12; СР13; СР14; СР15; СР16; Зач01
владеет знаниями о политических традициях российского общества в ходе личного участия в современной политической жизни России	СР15; СР16; Зач01

Задания к опросу ПР01

1. Функции и уровни исторического знания.
2. Источники и методы исторического исследования.
3. Методология исторической науки (формационная, цивилизационная).
4. Отечественная историография. Зарубежная историография истории России.

Задания к опросу ПР02

1. Формирование государства на Руси. Норманская и антинорманская теории.
2. Институты власти древнерусского государства: формирование и эволюция.
3. Хозяйство древней Руси. Зарождение раннефеодальных отношений.
4. От «обычного» права к «Русской Правде».
5. Причины раздробленности русских земель.
6. Русская государственность в период раздробленности.
7. Внешняя политика в IX–XIII веках.
8. Культура Древнерусского государства.

Задания к опросу ПР03

1. Предпосылки объединения русских земель.
2. Претенденты на роль объединителя Руси. Причины возвышения Москвы.
3. Борьба за объединение и независимость русских земель во второй половине XIV – начале XV в. Куликовская битва.
4. Приемники Дмитрия Донского Василий I и Василий II Тёмный. Политический и религиозный кризис второй четверти XV в.
5. Завершение объединения русских земель при Иване III и Василии III. Формирование новых институтов государственности.
6. Судебник Ивана III.
7. Внешняя политика русского государства в конце XV – начале XVI в.
8. Великие географические открытия.

Задания к опросу ПР04

1. Россия в 30–40-е годы XVI в. Реформы Елены Глинской.
2. Первый русский царь. Период внутренних реформ.
3. Опричнина. Хозяйственный кризис 1570–80-х гг.
4. Внешняя политика Ивана Грозного.

Задания к опросу ПР05

1. Смутное время конца XVI – начала XVII в.
2. Внутренняя политика первых Романовых.
3. Политический строй и административное устройство России XVI–XVII в.
4. Юридическое оформление крепостного права в России.
5. Внешняя политика России XVII вв.
6. Культура России XV–XVII вв.

Задания к опросу ПР06

1. Пётр I и его окружение. Преобразования конца XVII – начала XVIII в.
2. Внешняя политика Петра I.

3. Социально-экономические и политические последствия реформаторской деятельности Петра I.

4. Россия в эпоху дворцовых переворотов. Внутренняя политика 1725-1761 гг.
5. Внутренняя политика Екатерины II.
6. Павел I на троне.
7. Россия XVIII в. в фокусе европейской политики.
- 8.\* XVIII век и процессы модернизации в мировой истории.
9. Культура России XVIII века.

Задания к опросу ПР07

1. Внутренняя политика в 1801–1815 гг. М. М. Сперанский.
2. Политика российского самодержавия в 1815–1825 гг. А. А. Аракчеев.
3. Внутренняя политика Николая I. Кодификация российского законодательства.
4. Динамика внешней политики России в первой половине XIX века. Отечественная война 1812 г.
5. Культура России в первой половине XIX века.

Задания к опросу ПР08

1. Предпосылки «эпохи великих реформ».
2. Крестьянская реформа 1861 г. и её последствия.
3. Военная реформа Александра II.
4. Реформы местного самоуправления Александра II.
5. Судебная реформа 1864 г.
6. Деятельность М. Т. Лорис-Меликова.
7. Внутриполитический курс Александра III.
8. Изменения политической карты мира в XIX веке.

Задания к опросу ПР09

1. «Передел мира» и Российская империя. Первая мировая война.
2. Реформы рубежа XIX–XX вв.
3. Внутриполитическая ситуация в Российской империи: альтернативы развития.
4. Культура Российской империи XIX – начала XX в.

Задания к опросу ПР10

1. Формирование советской государственно-политической системы. Конституция 1918 г.
2. Гражданская война в России.
3. Идеология и практика «военного коммунизма».
4. Новая экономическая политика: сущность, содержание, значение, потенциал.
5. Образование СССР. Конституция 1924 г.

Задания к опросу ПР11

1. «Поворот» 1929 г. причины и последствия.
2. Индустриализация в СССР: предпосылки и итоги.
3. Коллективизация сельского хозяйства.
4. СССР в 1930-е годы: от диктатуры партии к диктатуре вождя.
5. Конституция СССР 1936 г.
5. Общественно-политическая и культурная жизнь страны в 1920–30-е годы.

Задания к опросу ПР12

1. Внешняя политика СССР в 1920–30-е годы. Мир накануне Второй мировой войны.
2. Начало Второй мировой войны. Политика СССР.
3. Великая Отечественная война: периодизация, характеристика этапов.
4. Внешняя политика СССР в период Великой Отечественной войны.
5. Историческая роль СССР в разгроме фашизма и милитаристской Японии.
6. Итоги Второй мировой войны и геополитические изменения.

Задания к опросу ПР13

1. СССР в послевоенные годы: восстановление экономики.
2. Военно-политическая обстановка в послевоенном мире. Начало «холодной войны».
3. Социально-экономическое развитие СССР в 1950-е – первой половине 60-х годов. XX съезд КПСС.
4. Экономические эксперименты Н. С. Хрущёва и их последствия.

Задания к опросу ПР14

1. Экономические реформы 1960-х годов.
2. Социально-экономическое развитие СССР в 1970-е – начале 1980-х гг. Застой или стабильность?
3. Попытки выхода из кризиса в начале 1980-х годов.
4. Конституция СССР 1977 г.
5. Культура СССР в 1950–80-е гг.

Задания к опросу ПР15

1. Апрельский пленум ЦК КПСС 1985 г. Перестройка.
2. Углубление кризиса, борьба за власть и распад СССР. Создание СНГ.
3. Внешняя политика СССР второй половины 1980-х гг. Новое мышление.
4. Геополитические последствия распада СССР и социалистического лагеря.

Задания к опросу ПР16

1. Россия в постсоветский период (1991–1995 гг.). Конституция РФ 1993 г.
2. Экономические реформы 1990-х гг.
3. Эволюция государственной системы РФ в конце XX – начале XXI в.
4. Место и роль России в мировом политическом пространстве.

Примерные вопросы теста ПР01

1. В словах Гегеля «История учит, что народы и правительства никогда ничему не учились из истории» отрицается эта функция исторического знания: а) познавательной; б) прогностической; в) практически-рекомендательной; г) социальной памяти.
2. Сопоставление истории России с историей других стран означает применение метода: а) сравнительного; б) системного; в) ретроспективного; г) типологического.
3. Летописи и берестяные грамоты – это источники: а) письменные; б) аудиовизуальные; в) вещественные; г) этнографические.
4. Историк и государственный деятель XVIII, давший первую общую периодизацию истории России: а) В. Н. Татищев; б) Н. М. Карамзин; в) П. И. Шувалов; г) А. Д. Меншиков.
5. Основатель цивилизационного, локально-исторического подхода в российской историографии: а) Н. Данилевский; б) Л. Гумилев; в) М. Покровский; г) А. Тойнби.

Примерные вопросы теста ПР02

1. Объединение Киевского и Новгородского племенных княжений и возникновение Древнерусского государства связано с деятельностью князя: а) Рюрика; б) Олега; в) Игоря Старого; г) Святослава Игоревича

2. Реформаторский курс Владимира Мономаха, осуществляемый им после восстания в Киеве в 1113 г., не включал в себя: а) облегчение положения закупов; б) ликвидацию удельных княжеств; в) снижение размера ростовщических процентов; г) укрепление великокняжеской власти.

3. Княжеские съезды в XI–XII вв. собирались с целью: а) обсуждения торговых договоров; б) развлечения; в) координации внутренней и внешней политики; г) заключения договоров князей с местным самоуправлением.

4. Выдающимся писателем XI века, автором «Слова о законе и благодати», прославлявшем русскую землю и ее князей, первым главой православной церкви из русских был: а) митрополит Иларион; б) Сергей Радонежский; в) Феофан Прокопович; г) летописец Нестор.

5. Первым приняло на себя удар монгольского войска в 1237 г.: а) Рязанское княжество; б) Владимирское княжество; в) Киевское княжество; г) Новгородская земля.

#### Примерные вопросы теста ПР03

1. Укажите, какой из факторов возвышения Москвы, стал решающим: а) географическое положение; б) относительная защищенность; в) развитие новых торговых путей; г) политика московских князей.

2. Завершение процесса объединения русских земель вокруг Москвы пришлось на годы: а) 1325–1340; б) 1359–1389; в) 1462–1505; г) 1340–1353.

3. Стояние на реке Угра произошло в: а) 1456; б) 1472; г) 1480; в) 1483.

4. Первый из Великих князей Московских, который провозгласил себя «...Божиею милостью государь всей Руси»: а) Василий II; б) Иван III; в) Василий III; г) Иван IV.

5. Флорентийская уния 1439 г.: а) соглашение об объединении католической и православной церквей; б) разрешила выборы патриарха в России; в) учреждала святую инквизицию; г) санкционировала первый крестовый поход.

#### Примерные вопросы теста ПР04

1. Правительство Ивана Грозного, которое противостояло Боярской думе, называлось: а) Освященный собор; б) Совет старейшин; в) Избранная рада; г) Земский собор.

2. В целях усиления самодержавной власти и активного наступления на боярскую оппозицию Иван IV создал: а) стрелецкое войско; б) указы; в) Избранную Раду; г) Опричнину.

3. Война за побережье Балтийского моря при Иване Грозном называлась: а) Польская; б) Литовская; в) Ливонская; г) Северная.

4. Юрьев день – это: а) запрет перехода крестьян от феодала к феодалу; б) срок перехода крестьян от феодала к феодалу; в) завершение сельскохозяйственного года; г) крестьянский праздник.

5. Форма государства, при которой власть царя сочеталась с органами представительства дворян, духовенства, горожан и др.: а) ограниченная монархия; б) абсолютная монархия; в) сословно-представительская монархия; г) просвещённый абсолютизм.

#### Примерные вопросы теста ПР05

1. Кого из перечисленных называли самозванцем: а) Борис Годунов; б) Иван Болотников; в) Василий Шуйский; г) Дмитрий I.

2. Как назывался договор царя Василия IV Шуйского с подданными? а) Соборное уложение; б) Кондиции; в) крестоцеловальная запись; г) Судебник.

3. Как называлось правительство после свержения царя Василия IV Шуйского: а) Избранная Рада; б) Боярская дума; в) Семибоярщина; г) земский собор.

4. Итогом церковной реформы патриарха Никона стал(о): а) усиление церкви; б) церковный раскол; в) усиление государства; г) ослабление государства.

5. Кто из первых Романовых получил прозвище «Тишайший»? а) Михаил Фёдорович; б) Алексей Михайлович; в) Фёдор Алексеевич; г) Иван Алексеевич.

#### Примерные вопросы теста ПР06

1. «Азовское сидение» – это: а) азовские походы Петра I; б) оборона Азова от турок донскими и запорожскими казаками; в) создание Азовского казачьего войска; г) постройка города Азова.

2. Двумя последствиями реформ в области культуры и быта в I четверти XVIII в. были: а) социокультурный раскол общества; б) создание условий для развития науки, просвещения, литературы; в) появление зачатков русского либерализма; г) появление русской интеллигенции.

3. Все мужское население в I четверти XVIII в. записывалось в «ревизские списки» и обязано было ежегодно платить: а) оброк; б) подушную подать; в) торговый тариф; г) мытный сбор.

4. Основой устройства регулярной армии при Петре I являлся (-ась, -ось): а) рекрутчина; б) призыв; в) ополчение; г) стрелецкое войско.

5. Двумя особенностями российской промышленности в I четверти XVIII в. было: а) создание ее преимущественно за счет казны; б) использование вольнонаемного труда; в) использование крепостнического труда; г) поощрение предпринимательства.

6. Французский просветитель Вольтер писал: «Я боготворю только три предмета: свободу, терпимость и вашу императрицу». О какой императрице идет речь: а) Екатерина I; б) Елизавета I; в) Екатерина II; г) Анна Иоановна.

7. Просвещенный абсолютизм во II половине XVIII века характеризовался двумя чертами: а) подчинением церкви государству; б) отменой крепостного права; в) преобразованием устаревших социальных институтов; г) созданием нового Уложения.

8. Продворянский характер политики Анны Иоанновны определили два шага: а) принятие «Манифеста о даровании свободы и вольности дворянству»; б) отмена указа 1714 г. о единонаследии; в) ограничение срока дворянской службы 25-годами; г) подписание Жалованной грамоты дворянству.

9. В результате трех разделов Польши во II половине XVIII в. к России отошел (ла): а) Крым; б) Правобережная Украина; в) центральная часть Польши; г) Южная часть Польши.

10. В разделах Речи Посполитой участвовали Россия и: а) Австрия; б) Франция; в) Пруссия; г) Саксония.

#### Примерные вопросы теста ПР07

1. Какому государству, вошедшему в 1809 г. в состав России, Александр I сохранил конституционное устройство и сейм: а) царству Польскому; б) Бессарабии; в) Финляндии; г) Азербайджану.

2. Выделите положения, раскрывающие основное содержание теории «официальной народности»: а) Россия способна, минуя капитализм, через общину перейти к социализму; б) Необходимо вернуться к идеалам допетровской Руси; в) Россия держится на 3-х опорах: «православии», «самодержавии», «народности»; г) Необходимо догнать Европу путем реформ, проводимых сверху.

3. Расположите события Отечественной войны 1812 г. в хронологической последовательности: а) сражение под Малоярославцем; б) Бородинское сражение; в) Тарутинский маневр; г) объединение русских армий под Смоленском.

4. Кавказская война произошла в: а) 1804–1813 гг.; б) 1817–1864 гг.; в) 1826–1828 гг.; г) 1853–1856 гг.

5. В основу государственного устройства М.М. Сперанский предлагал заложить принцип: а) «православие, самодержавие, народность»; б) коллегиальности; в) разделения властей; г) самодержавия.



#### Примерные вопросы теста ПР08

1. 18 марта 1871 г. в версальском дворце произошло событие, изменившее карту Европы: а) провозглашена Германская империя; б) создан Тройственный союз; в) провозглашена Австро-Венгерская империя; г) создана Антанта.

2. Одним из основных шагов Николая I, направленных на постепенную отмену крепостного права, был(о): а) реформирование военных поселений; б) запрет помещикам покупать новых крестьян; в) массовый выкуп помещичьих крестьян в казну; г) указ о «вольных хлебопашцах».

3. В ходе проведения крестьянской реформы 1861 г. в России: а) появились черносошные крестьяне; б) появился слой временнообязанных крестьян; в) ликвидирована крестьянская община; г) крестьяне отселялись на хутора и отруба.

4. В результате военных реформ Александра II для получения офицерского звания требовалось наличие: а) дворянского происхождения; б) опыт службы в рядовом составе; в) специальное военное образование; г) имущественный ценз.

5. По городовому положению 1892 г.: а) уменьшился имущественный ценз для избирателей; б) имущественный ценз был отменён; в) городской голова назначался губернатором; г) увеличился имущественный ценз для избирателей.

#### Примерные вопросы теста ПР09

1. Какие два пункта не введены Манифестом 17 октября 1905 г.: а) Парламент; б) свобода совести; в) Конституция; г) отмена выкупных платежей.

2. Первая Государственная Дума России созвана в: а) 1905; б) 1906; в) 1912; г) 1917.

3. Выделите две формы землепользования, которые могли использовать крестьяне после роспуска общины: а) погост; б) хутор; в) отрезок; г) отруб.

4. Главные члены Антанты в 1914 г.: а) Россия, Великобритания, США; б) Россия, Великобритания, Франция, Италия; в) Россия, Великобритания, Франция; г) Германия, Турция, Австро-Венгрия.

5. Россия заключила сепаратный мир с Германией: а) 25.10.1917; б) 23.02.1918; в) 23.02.1917; г) 03.03.1918.

#### Примерные вопросы теста ПР10

1. Учредительное собрание было созвано в: а) ноябре 1917 г.; б) марте 1917 г.; в) январе 1918 г.; г) декабре 1920 г.

2. Социально-экономическая политика Советского государства в 1918–1920 гг. называлась: а) либеральная; б) коммунистическая; в) новая экономическая; г) «военный коммунизм».

3. Первый период гражданской войны охватывает время: а) декабрь 1917 – апрель 1918; б) май 1918 – ноябрь 1918; в) март 1919 – декабрь 1920; г) декабрь 1918 – март 1919.

4. Комитеты бедноты: а) участвовали в проведении коллективизации в 1930-х гг.; б) занимались перераспределением земли весной 1918 г.; в) составляли наказы депутатам Государственной думы; г) участвовали в переселенческом движении.

5. Политику «военного коммунизма» характеризует понятие: а) золотой рубль; б) стахановское движение; в) картель; г) продразвёрстка.

#### Примерные вопросы теста ПР11

1. Мероприятием новой экономической политики (НЭПа) являлось(лась): а) отмена денежного обращения; б) полная национализация всей промышленности; в) милитаризация труда; г) разрешение частной торговли.

2. Известный естествоиспытатель, основавший геохимию и биохимию, выдвинувший идею о ноосфере: а) В. Гроссман; б) В. Вернадский; в) А. Можайский; г) И. Павлов.

3. Укажите одну из причин хлебозаготовительного кризиса 1927-1928 гг.: а) антисоветские настроения крестьян; б) нехватка промышленных товаров для обмена у крестьян

на зерно; в) сочетание неблагоприятных климатических обстоятельств: сильная засуха и ранние морозы; г) неверные пропорции действовавшего пятилетнего производственного плана.

4. Номенклатура: а) замкнутое высшее «сословие» в советском обществе; б) передовые деятели культуры; в) архивные документы.

5. И. В. Сталин объявил об окончании НЭПа и переходе к политике «ликвидации кулачества как класса»: а) 1925; б) 1929; в) 1930; г) 1937.

#### Примерные вопросы теста ПР12

1. Советский Союз стал членом Лиги Наций в: а) 1929 г.; б) 1934 г.; в) 1933 г.; г) 1939 г.

2. Укажите правильную хронологическую последовательность внешнеполитических событий 1920–1930-х годов: а) начало полосы дипломатического признания СССР; б) Приход к власти А. Гитлера; в) Вступление СССР в лигу наций; г) Советско-финская война.

3. СССР и Германия, подписав договор о ненападении и секретный протокол к нему, договорились о разграничении «сфер интересов»: а) в Восточной Европе; б) в Западной Европе; в) на Балканах и в Азии; г) в Северной Африке и Египте.

4. Какое из названных событий способствовало нарастанию напряженности на Дальнем Востоке в 1930-е гг.?: а) захват Маньчжурии японскими войсками; б) стремление СССР вернуть Южный Сахалин; в) конфликт между СССР и Китаем из-за КВЖД; г) борьба европейских государств за проливы Босфор и Дарданеллы.

5. Договор о ненападении между СССР и фашистской Германией подписан: а) 28 сентября 1939 г.; б) 23 августа 1939 г.; в) 1 сентября 1939 г.

6. Укажите условия, на которых по ленд-лизу в годы Второй мировой войны США передавали вооружение и снаряжение союзникам по антигитлеровской коалиции: а) продажа; б) аренда; в) обмен; г) дарение.

7. План Барбаросса не предусматривал: а) превращение СССР в военного союзника Германии; б) «молниеносную войну»; в) присоединение европейской части СССР к Германии; г) выхода на линию «Архангельск–Волга» за 6–8 недель.

8. Назовите одну из причин неудач Красной Армии в первые месяцы Великой Отечественной войны: а) действия немецких шпионов и диверсантов в тылу советских войск; б) эвакуация военных заводов на восток страны; в) уничтожение органами НКВД в 1937–1938 годах высшего командного состава Красной Армии; г) предательство генерала Власова, сдавшего свою армию немцам.

9. «Рельсовая война»: а) условное название железнодорожного строительства, развернувшегося в первой половине XX века и сопровождавшегося различными махинациями и спекуляцией; б) название крупной военной операции советских партизан в августе – сентябре 1943 года по выводу из строя железнодорожных путей на оккупированных территориях; в) политика германского правительства по отношению к России накануне Второй мировой войны; г) попытка блокировать вывозку драгоценностей за границу в годы Великой Отечественной войны.

10. Военная операция, проведенная советскими войсками летом 1944 – начале 1945 годов, в результате которой были освобождены Белоруссия, затем начато освобождение Прибалтики и Польши, называлась: а) «Уран»; б) «Багратион»; в) «Цитадель»; г) «Тайфун».

#### Примерные вопросы теста ПР13

1. Отметьте причины начала «холодной» войны: а) конфронтация СССР и США; б) избрание Трумэна президентом США; в) реваншистские настроения ФРГ; г) крах колониальной системы.

2. Понятие «нео сталинизм» характеризует период: а) правления Сталина; б) хрущевской «оттепели»; в) брежневского «застоя»; г) перестройки при М. Горбачеве.

3. Концепция развитого социализма предполагала: а) социальную неоднородность советского общества; б) наличие в обществе противоречий; в) длительность периода развитого социализма; г) переход к парламентарной демократии.

4. В середине 1980-х гг. советское общество оказалось в состоянии застоя, для которого было не характерно: а) падение темпов роста производства; б) дефицит товаров; в) рост авторитета власти; г) нерешенность социальных проблем.

5. Стратегическая оборонная инициатива США (СОИ) сводилась к: а) недопущению гонки вооружения в космосе; б) запрещению размещения атомного оружия на дне морей и океанов; в) совершению совместных полетов американских и советских космонавтов; г) запрещению подземных испытаний ядерных зарядов.

#### Примерные вопросы теста ПР14

1. Первый секретарь ЦК КПСС (с 1966 г. – генеральный секретарь) в 1964–1982 гг. – а) Л. И. Брежнев; б) А. Н. Косыгин; в) Н. В. Подгорный; г) А. А. Хомяков.

2. С середины 1960-х гг. денежные доходы населения СССР... а) повышались; б) понижались; в) выравнивались с доходами западноевропейских стран; г) не изменялись.

3. Теория «промежуточного этапа» между социализмом и коммунизмом – а) «реального социализма»; б) «развитого социализма»; в) «неприсоединения»; г) «предкоммунизма».

4. В 1960-е гг. выразителем либеральных тенденций в литературе был журнал «Новый мир», который возглавлял... а) А. И. Солженицын; б) А. Т. Твардовский; в) М. И. Су-слов; г) М. А. Шолохов.

5. «Руководящая и направляющая сила советского общества», согласно Конституции СССР 1977 г., – а) ЦК КПСС; б) КПСС; в) Генеральный секретарь ЦК КПСС; г) Интернационал.

6. Конституция СССР 1977 г. принята после всенародного обсуждения ... а) на сессии Верховного Совета СССР; б) на заседании Политбюро ЦК КПСС; в) референдумом.

7. Выдающийся кинорежиссер («Иваново детство», «Андрей Рублев», «Солярис» и др.) – а) А. Тарковский; б) Ю. Любимов; в) В. Шукшин; г) Э. Рязанов.

8. Лауреат Нобелевской премии по литературе, член ЦК КПСС – а) Б.Л. Пастернак; б) А.И. Солженицын; в) М.А. Шолохов; г) А. Т. Твардовский.

9. Четырежды Герой Советского Союза, Герой Социалистического Труда, Маршал Советского Союза, лауреат Ленинской премии по литературе – а) Г. К. Жуков; б) Л. И. Брежнев; в) М. С. Горбачев; г) С. М. Михалков.

10. В мае 1982 г. был принят важнейший для экономики страны и благосостояния советских людей документ – а) Продовольственная программа; б) Программа КПСС; в) Конституция РСФСР; г) программа «500 дней».

#### Примерные вопросы теста ПР15

1. После смерти К.У. Черненко М. С. Горбачев стал: а) президентом СССР; б) первым секретарем ЦК КПСС; в) председателем Совета министров; г) генеральным секретарем ЦК КПСС.

2. «Перестройкой» предполагалось осуществить несколько социально-ориентированных программ, к которым не относилась: а) продовольственная программа; б) жилищная программа; в) социальная программа «Забота о Человеке»; г) программа «500 дней».

3. Путч, во главе которого стоял ГКЧП, произошел: а) в сентябре – ноябре 1989 г.; б) 19–21 августа 1991 г.; в) в апреле 1985 г.; г) 5 мая – 9 июня 1991 г.

4. «Беловежское соглашение» 8 декабря 1991 г. подписали руководители: а) Украины, Белоруссии, России; б) России, Грузии, Казахстана; в) Белоруссии, России, Грузии; г) России, Литвы, Казахстана.

5. Авторы программы «500 дней»: а) В. Павлов, Г. Янаев; б) И. Ползунков, А. Руцкой; в) Б. Ельцин, Р. Хасбулатов; г) Г. Явлинский, С. Шаталин.

Примерные вопросы теста ПР16

1. В 2014 субъектами РФ стали Крым и: а) Чечня; б) Тыва; в) Коми; г) Севастополь.

2. Укажите одно из изменений в социальной структуре общества в России в 1990-е годы: а) появление слоя собственников крупного капитала; б) сокращение численности бюрократии; в) появление многочисленного среднего класса; г) значительное увеличение числа промышленных рабочих.

3. Экономическая политика «шоковой терапии» осуществлялась под руководством: а) Н. И. Рыжкова; б) М. С. Горбачёва; в) Е. Т. Гайдара; г) Е. М. Примакова.

4. В 1990-е годы в Москве заново построен... а) Успенский собор; б) храм Христа Спасителя; в) Новодевичий монастырь; г) храм Василия Блаженного.

5. Полученные гражданами СССР в начале 1990-х годов ваучеры – это... а) облигации государственного займа; б) акции владельцев предприятий; в) приватизационные чеки; г) кредитные карточки.

Тестовые задания к зачету Зач01

База тестовых заданий включает в себя 1000 вопросов, из которых обучающемуся предлагается ответить на 30 вопросов. Выборка осуществляется репрезентативно по следующим разделам и темам:

I. Философия и методология истории:

1. Методологические концепции истории.
2. Вспомогательные исторические дисциплины.

II. Древнерусское государство:

1. Государство и право Киевской Руси:
  - а) внутривосточное развитие древнерусского государства;
  - б) социально-экономический строй Киевской Руси;
  - в) принятие христианства и последствия его распространения в Древней Руси.
2. Русские земли в условиях феодальной раздробленности:
  - а) общая характеристика;
  - б) Новгородская республика;
  - в) Северо-Восточная Русь;
  - г) Галицко-Волынское княжество;
  - д) установление ордынского ига над русскими землями.

III. Образование и развитие Московского государства:

1. Образование Московского государства (XIV – первая треть XVI вв.):
  - а) Московское государство в XIV - середине XVI вв.;
  - б) Московское государство в середине XV – первой трети XVI вв.
2. Московское государство в середине – второй половине XVI вв.:
  - а) правление Ивана IV Грозного;
  - б) Московское государство в конце XVI в.
3. «Смута» в конце XVI – начале XVII вв.:
  - а) Предпосылки и начало «смутного» времени конца XVI в.;
  - б) основные события «Смуты» в начале XVII в.
4. Россия в XVII в.:
  - а) социальные протесты XVII в.;
  - б) Россия в правление первых Романовых.

IV. Российская империя в XVIII – первой половине XIX вв.:

---

1. Российское государство в XVIII в.:
  - а) Россия при Петре I;
  - б) Россия в эпоху «дворцовых переворотов»;
  - в) Россия во второй половине XVIII в.
2. Российская империя в первой половине XIX в.:
  - а) общественное движение в России в первой половине XIX в.;
  - б) Россия в период правления Александра I;
  - в) Российская империя в царствование Николая I.
- V. Российская империя во второй половине XIX – начале XX вв.:
  1. Реформы Александра II:
    - а) отмена крепостного права;
    - б) Реформы местного самоуправления;
    - в) военная реформа.
  2. Внутренняя политика 1880-х – 1890-х гг.:
    - а) «Диктатура сердца»;
    - б) реформы Александра III.
  3. Общественные движения второй половины XIX в.
  4. Внешняя политика Российской империи второй половины XIX – начала XX в.
  5. Российская империя конца XIX – начала XX в.:
    - а) экономика Российской империи конца XIX – начала XX в.;
    - б) революция 1905–1907 гг.;
    - в) политические партии конца XIX – начала XX в.;
    - г) внутренняя политика конца XIX – начала XX в.
  6. Культура российской империи второй половины XIX – начала XX в.
  7. Основные события истории Российской империи второй половины XIX – начала XX вв.
- VI. Россия в условиях войн и революций (1914–1922 гг.):
  1. Россия в условиях Первой мировой войны 1914–1918 гг.:
    - а) причины войны, восточный фронт 1914–1917 гг.;
    - б) русский тыл в 1914–1916 гг.
  2. Революция 1917 г. в России:
    - а) Февральская революция. Политическая ситуация в России в марте–июне 1917 г.
    - б) политическая ситуация в России в июле–октябре 1917 г. Октябрьская революция.
  3. Россия в условиях Гражданской войны 1917–1922 гг.:
    - а) военно-политическое противостояние «красных» и «белых»: причины и результаты;
    - б) создание советской политической системы. Конституция РСФСР 1918 г.;
    - в) основные черты и особенности политики «военного коммунизма».
- VII. СССР в 1920-е – 1953 гг.:
  1. Советское государство в 1920-е гг.
    - а) политическое развитие в 1920-е гг.;
    - б) социально-экономическое и культурное развитие советского государства в 1920-е гг.
  2. СССР в 1930-е гг.:
    - а) экономическое развитие СССР в 1930-е гг.;
    - б) политическое развитие СССР в 1930-е гг.;
    - в) советская культура 1930-х гг.
  3. СССР в годы Великой Отечественной войны:
    - а) Великая Отечественная войны;
    - б) советский тыл в годы Великой Отечественной войны.
  4. СССР в послевоенные годы (1946–1953 гг.)
- VIII. СССР в 1953–1991 гг. Становление новой российской государственности (1992–1999):

1. СССР 1953–1964 гг.:
  - а) борьба за власть после смерти И.В. Сталина. Приход к власти Н.С. Хрущёва;
  - б) внутренняя политика Н.С. Хрущёва;
  - в) внешняя политика Н.С. Хрущёва;
  - г) внешняя политика СССР в период правления Л.И. Брежнева.
2. СССР 1982–1991 гг.:
  - а) кризис политической системы СССР. «Перестройка»;
  - б) культура эпохи «перестройки»;
3. Становление современной российской государственности:
  - а) развал СССР и формирование новой российской государственности;
  - б) экономические реформы по переходу к рыночной экономике;
  - в) политические преобразования: становление многопартийной системы.

## 8.2. Критерии и шкалы оценивания

### 8.2.1. Шкалы оценивания

Для контрольных мероприятий устанавливается минимальное и максимальное количество баллов в соответствии с таблицей 8.1.

Контрольное мероприятие считается пройденным успешно при условии набора количества баллов не ниже минимального.

Результат обучения по дисциплине считается достигнутым при успешном прохождении обучающимся всех контрольных мероприятий, относящихся к данному результату обучения.

Таблица 8.1 – Шкалы оценивания контрольных мероприятий

Обозначение	Наименование	Форма контроля	Количество баллов	
			min	max
ПР01.	Методология и источники исторического знания	опрос, тест	0	5
ПР02.	Древняя Русь (IX–XIII вв.)	опрос, тест	0	5
ПР03.	Становление Российского единого государства (XIV – начало XVI в.)	опрос, тест	0	5
ПР04.	Иван Грозный и его время	опрос, тест	0	5
ПР05.	Россия в конце XVI – XVII вв.	опрос, тест	0	5
ПР06.	XVIII век в российской и мировой истории	опрос, тест	0	5
ПР07.	Российская империя в первой половине XIX в.	опрос, тест	0	5
ПР08.	Российская империя во второй половине XIX в.	опрос, тест	0	5
ПР09.	Россия и мир на рубеже XIX и XX вв.	опрос, тест	0	5
ПР10.	Россия в первые годы советской власти	опрос, тест	0	5
ПР11.	Социально-экономическое и политическое развитие СССР в 1920-е – 1930-е гг.	опрос, тест	0	5
ПР12.	СССР во Второй Мировой и Великой Отечественной войнах	опрос, тест	0	5
ПР13.	СССР и мир в 1950-х – середине 1960-х гг.	опрос, тест	0	5

Обозна-	Наименование	Форма контроля	Количество баллов	
ПР14.	СССР и мир в середине 1960-х гг. – середине 1980-х гг.	опрос, тест	0	5
ПР15.	СССР: завершающий этап развития	опрос, тест	0	5
ПР16.	Современная Россия в системе мировой экономики и международных связей	опрос, тест	0	5
СР01.	Методология и теория исторической науки	доклад	0	5
СР02.	Роль Средневековья во всемирно-историческом процессе. Древняя Русь (IX –XIII вв.)	доклад	0	5
СР03.	Образование и развитие Российского единого государства в XIV – начале XVI в.	доклад	0	5
СР04.	Россия в XVI в.	доклад	0	5
СР05.	Россия в конце XVI–XVII вв.	доклад	0	5
СР06.	Петр I и его преемники: борьба за преобразование традиционного общества в России	доклад	0	5
СР07.	Россия в XIX в. Проблемы модернизации страны	доклад	0	5
СР08.	Россия в начале XX в.: реформы или революция?	доклад	0	5
СР09.	Великая российская революция 1917 г.	доклад	0	5
СР10.	Переход от чрезвычайщины к тоталитаризму	доклад	0	5
СР11.	СССР в 1930-е гг.	доклад	0	5
СР12.	Великая Отечественная война (1941-1945 гг.)	доклад	0	5
СР13.	СССР в послевоенном мире (1945-1964 гг.)	доклад	0	5
СР14.	Советское государство и общество в середине 1960-х – середине 1980-х гг.	доклад	0	5
СР15.	СССР в годы «перестройки» (1985-1991 гг.)	доклад	0	5
СР16.	Россия и мир в конце XX – начале XXI в.	доклад	0	5
	Контрольная работа №1	компьютерное (бланковое) тестирование	4	10
	Контрольная работа №2	компьютерное (бланковое) тестирование	4	10
Зач01	Зачет	компьютерное (бланковое) тестирование	0	100

8.2.2. Критерии оценивания

При оценивании результатов обучения по дисциплине в ходе текущего контроля успеваемости используются следующие критерии.

Минимальное количество баллов выставляется обучающемуся при выполнении всех указанных показателей (Таблица 8.2), допускаются несущественные неточности в изложении и оформлении материала

Таблица 8.2 – Критерии оценивания мероприятий текущего контроля успеваемости

Наименование, обозначение	Показатели выставления минимального количества баллов
Контрольная работа	правильно решено не менее 40% заданий
Тест	правильно решено не менее 15% тестовых заданий
Опрос	даны правильные ответы не менее чем на 50% заданных вопросов
Доклад	тема доклада раскрыта, сформулированы выводы; соблюдены требования к объему и оформлению презентации к докладу

При оценивании результатов обучения по дисциплине в ходе промежуточной аттестации используются следующие критерии.

Зачет (Зач01).

Промежуточная аттестация проводится в форме компьютерного тестирования.

Продолжительность тестирования: 80 минут.

Результаты тестирования оцениваются максимально 40 баллами, при этом процент правильных ответов  $P(0-100\%)$  приводится к норме  $N$  в 40 баллов по следующей формуле:

$$N=0,4*P$$

Итоговая оценка по дисциплине выставляется с учетом результатов текущего контроля (приведенных к норме в 60 баллов) с использованием следующей шкалы.

Оценка	Набрано баллов
«зачтено»	41-100
«не зачтено»	0-40



МИНИСТЕРСТВО НАУКИ И ВЫСШЕГО ОБРАЗОВАНИЯ РОССИЙСКОЙ ФЕДЕРАЦИИ  
Федеральное государственное бюджетное образовательное учреждение  
высшего образования

«Тамбовский государственный технический университет»  
(ФГБОУ ВО «ТГТУ»)



УТВЕРЖДАЮ

Директор Технологического института

Д.Л. Полушкин

« 21 » января 2021 г.

## РАБОЧАЯ ПРОГРАММА ДИСЦИПЛИНЫ

**ФТД.01 История Тамбовского края**

(шифр и наименование дисциплины в соответствии с утвержденным учебным планом подготовки)

Направление

**20.03.01 Техносферная безопасность**

(шифр и наименование)

Профиль

**Защита в чрезвычайных ситуациях**

(наименование профиля образовательной программы)

Формы обучения:

**очная, заочная**

Кафедра:

**История и философия**

(наименование кафедры)

Составитель:

**К.И.Н., доцент**

степень, должность

подпись

**И. В. Двужилова**

инициалы, фамилия

Заведующий кафедрой

подпись

**А. А. Слезин**

инициалы, фамилия

Тамбов 2021

## 1. ПЛАНИРУЕМЫЕ РЕЗУЛЬТАТЫ ОБУЧЕНИЯ ПО ДИСЦИПЛИНЕ И ЕЕ МЕСТО В СТРУКТУРЕ ОПОП

Цель освоения дисциплины – достижение планируемых результатов обучения (таблица 1.1), соотнесенных с индикаторами достижения компетенций и целью реализации ОПОП.

Дисциплина входит в состав части образовательной программы, формируемой участниками образовательных отношений.

Таблица 1.1 – Результаты обучения по дисциплине

Код, наименование индикатора	Результаты обучения по дисциплине
<b>ФК-1 способность анализировать социально значимые проблемы и процессы Тамбовского края; использовать основные методы краеведения при решении социальных и профессиональных задач</b>	
ИД-1 (ФК-1) Демонстрирует уважительное отношение к историческому наследию и социокультурным традициям родного края в контексте истории России	знание основных фактов и особенностей исторического развития Тамбовского края и его культуры
	умение анализировать и прогнозировать развитие современных социальных процессов в Тамбовской области
	владение навыками письменного аргументированного изложения собственной точки зрения по проблемам регионального развития
	владение приемами работы с источниками исторического краеведения

Результаты обучения по дисциплине достигаются в рамках осуществления всех видов контактной и самостоятельной работы обучающихся в соответствии с утвержденным учебным планом.

Индикаторы достижения компетенций считаются сформированными при достижении соответствующих им результатов обучения.

## 2. ОБЪЁМ ДИСЦИПЛИНЫ

Объем дисциплины составляет 2 зачетные единицы.

Ниже приведено распределение общего объема дисциплины (в академических часах) в соответствии с утвержденным учебным планом.

Виды работ	Форма обучения	
	Очная	Заочная
	2 семестр	1 курс
<b><i>Контактная работа</i></b>	<b>17</b>	<b>3</b>
занятия лекционного типа	16	2
лабораторные занятия	0	0
практические занятия	0	0
курсовое проектирование	0	0
консультации	0	0
промежуточная аттестация	1	1
<b><i>Самостоятельная работа</i></b>	<b>55</b>	<b>69</b>
<b><i>Всего</i></b>	<b>72</b>	<b>72</b>

### 3. СОДЕРЖАНИЕ ДИСЦИПЛИНЫ

#### **Тема 1. Археологические культуры на территории Тамбовского края**

1. Источники краеведения. Развитие краеведения на Тамбовщине.
2. Археология как наука.
3. Поселения первобытных людей в эпоху неолита.
4. Археологические культуры эпохи бронзового века.
5. Оседлые археологические культуры железного века.
6. Культуры кочевых народов железного века на территории.

#### **Тема 2. Тамбовский край в XVII–XVIII вв.**

1. Предпосылки колонизации района Дикого поля в XVI–XVII в. Строительство Белгородской засечной черты.
2. Тамбовщина в государственно-административных преобразованиях XVIII века.
3. Социально-экономическое развитие края в XVII–XVIII вв.
4. Социальные и религиозные конфликты XVII–XVIII вв. и Тамбовский край.
5. Культура и быт населения Тамбовщины в XVII–XVIII вв.

#### **Тема 3. Тамбовская губерния в конце XVIII – XIX в.**

1. Социально-экономическое развитие губернии. Социальная структура населения.
2. Тамбовчане в Отечественной войне 1812 г.
3. Общественные движения в губернии в дореформенный период. Декабристы – наши земляки. Холерный бунт.
4. Предложения тамбовских помещиков по освобождению крестьян. Особенности реализации крестьянской реформы на Тамбовщине.
5. Создание земских органов в губернии. Деятельность земских учреждений губернии в 1865-1890 годах.
6. Развитие образования в губернии. Земские школы.
7. Органы городского самоуправления и их роль в развитии городов губернии.
8. Культура края в XIX веке.

#### **Тема 4. Тамбовская губерния начала XX века**

1. Социально-экономическое развитие губернии в начале XX века.
2. Крестьянское землевладение и землепользование губернии в условиях столыпинской реформы и Первой Мировой войны.
3. Общественные и политические организации в губернии.
4. Деятельность политических партий.
5. Культура губернии начала XX века.

#### **Тема 5. Тамбовщина на историческом переломе**

1. 1917 г. в Тамбовском крае.
2. Тамбовская губерния в первые годы Гражданской войны. Политика «военного коммунизма».
3. Причины «Антоновщины». Движущие силы. Основные этапы восстания.

#### **Тема 6. Тамбовщина в 1920-30-е годы**

1. Последствия «военного коммунизма» и Гражданской войны.
2. НЭП.
3. Форсированное строительство социализма в конце 1920-х – 1930-е годы.
4. Изменения в административном устройстве края. Создание Тамбовской области.
5. Культурное строительство в крае.

#### **Тема 7. Тамбовская область в годы Великой Отечественной войны**

1. Переход экономики на военные рельсы.

2. Помощь населения области фронту.
3. Деятельность эвакуогоспиталей.
4. Мужество и героизм наших земляков на фронтах войны.
5. Изменения в народонаселении края.

#### **Тема 8. Развитие края во второй половине XX века**

1. Восстановление и развитие промышленности и сельского хозяйства в послевоенный период.
2. Аграрные эксперименты и их последствия для сельского хозяйства области.
3. Изменения в экономике и общественной жизни в период перестройки (1985-1991).
4. Культура края во второй половине XX в.

Самостоятельная работа:

СР01. Исторический портрет.

Пользуясь рекомендованной литературой и другими источниками подготовить исторический портрет человека любой эпохи в виде доклада. Необходимо показать влияние эпохи на человека и его возможности, оценить вклад персоналий в историю края и страны в целом.

СР02. Подготовка реферата.

Привлекая рекомендованную литературу, этнографические и иные источники подготовить реферат на выбранную и согласованную тему, оформив его в соответствии с предъявляемыми требованиями.

#### 4. ПЕРЕЧЕНЬ УЧЕБНОЙ ЛИТЕРАТУРЫ, ИНФОРМАЦИОННЫХ РЕСУРСОВ И ТЕХНОЛОГИЙ

##### 4.1. Учебная литература

1. Безгин, В. Б. Крестьянская повседневность (традиции конца XIX – начала XX века) [Электронный ресурс]: Монография / В. Б. Безгин. – Тамбов: Издательство ТГТУ, 2004. – Режим доступа: <http://tstu.ru/book/elib/pdf/2004/bezgin.pdf>
2. Бредихин, В.Е. Комсомольские кадры и кадровая политика ВЛКСМ в годы Великой Отечественной войны 1941–1945 гг. (на материале территориальных организаций) [Электронный ресурс]: Монография. Тамбов: Издательский центр ФГБОУ ВО «ТГТУ», 2020. – Режим доступа: <https://tstu.ru/book/elib/pdf/2020/Bredixin.pdf>
3. Бредихин, В. Е. Тамбовская область в годы Великой отечественной войны [Электронный ресурс]. Методические разработки / В.Е. Бредихин. – Тамбов: Издательство ТГТУ, 2007. – 32 с. – Режим доступа: [http://tstu.ru/book/elib/pdf/2007/k\\_Bredixin5.pdf](http://tstu.ru/book/elib/pdf/2007/k_Bredixin5.pdf)
4. Двухжилова, И. В. История Тамбовского края [Электронный ресурс]. Контрольные работы / И. В. Двухжилова, А. А. Слезин. – Тамбов: Издательство ТГТУ, 2007. – Режим доступа: [http://tstu.ru/book/elib/pdf/2007/k\\_Dvuxjilova1.pdf](http://tstu.ru/book/elib/pdf/2007/k_Dvuxjilova1.pdf)
5. Двухжилова, И. В. История Тамбовского края с древнейших времён до середины XIX века [Электронный ресурс]. Учебное пособие / И. В. Двухжилова. – Тамбов: Издательство ТГТУ, 2009. – Режим доступа: <http://tstu.ru/book/elib/pdf/2009/dvuzilova-a.pdf>
6. Двухжилова, И. В. История Тамбовского края середины XIX – начала XX в. [Электронный ресурс]. Учебное пособие / И. В. Двухжилова. – Тамбов: Издательство ТГТУ, 2010. – Режим доступа: <http://tstu.ru/book/elib/pdf/2010/dvuxjilova.pdf>
7. Двухжилова, И. В. История Тамбовского края. XX век [Электронный ресурс]: Учебное пособие / И. В. Двухжилова. – Тамбов: Издательство ТГТУ, 2011. – Режим доступа: <http://tstu.ru/book/elib/pdf/2011/dvuhghilova.pdf>
8. Есиков, С. А. Крестьянская община (земельное общество) в общественно-политической и хозяйственной жизни доколхозной деревни в 1920-е годы (на материалах Тамбовской губернии) [Электронный ресурс]. Учебное пособие / С. А. Есиков, М. М. Есикова. – Тамбов: Издательство ФГБОУ ВПО «ТГТУ», 2013. – Режим доступа: <http://tstu.ru/book/elib/pdf/2013/esikov.pdf>
9. Мининок, Я. В. Краеведение. Краткий курс лекций для студентов высших учебных заведений: учебно-методическое пособие / Я. В. Мининок. – Симферополь: Университет экономики и управления, 2019. – 196 с. – Режим доступа: <http://www.iprbookshop.ru/89501.html>
10. Пирожкова, И. Г. Тамбов в Полном собрании законов Российской империи [Электронный ресурс]. Учебное пособие / И. Г. Пирожкова, В. В. Красников. – Тамбов: Издательство ФГБОУ ВПО «ТГТУ», 2013. <http://tstu.ru/book/elib1/exe/2013/pirojkov-1.exe>
11. Савицкая, О. Н. Историческое краеведение: история, теория и практика краеведческих исследований на материалах Нижнего Поволжья и Волго-Донского междуречья [Электронный ресурс]: учебно-методическое пособие / О. Н. Савицкая, А. В. Липатов. – Электрон. текстовые данные. – Волгоград: Волгоградский государственный социально-педагогический университет, «Перемена», 2016. – 85 с. – Режим доступа: <http://www.iprbookshop.ru/44314.html>

##### 4.2. Интернет-ресурсы, в том числе современные профессиональные базы данных и информационные справочные системы

- Университетская информационная система «РОССИЯ» <https://uisrussia.msu.ru>  
Справочно-правовая система «Консультант+» <http://www.consultant-urist.ru>  
Справочно-правовая система «Гарант» <http://www.garant.ru>

База данных Web of Science <https://apps.webofknowledge.com/>

База данных Scopus <https://www.scopus.com>

Портал открытых данных Российской Федерации <https://data.gov.ru>

База открытых данных Министерства труда и социальной защиты РФ  
<https://rosmintrud.ru/opendata>

База данных Научной электронной библиотеки eLIBRARY.RU <https://elibrary.ru/>

База данных профессиональных стандартов Министерства труда и социальной защиты РФ  
<http://profstandart.rosmintrud.ru/obshchiy-informatsionnyy-blok/natsionalnyy-reestr-professionalnykh-standartov/>

Базы данных Министерства экономического развития РФ <http://www.economy.gov.ru>

База открытых данных Росфинмониторинга <http://www.fedsfm.ru/opendata>

Электронная база данных «Издательство Лань» <https://e.lanbook.com>

Электронная библиотечная система «IPRbooks» <http://www.iprbookshop.ru>

База данных «Электронно-библиотечная система «ЭБС ЮРАЙТ» <https://www.biblio-online.ru>

База данных электронно-библиотечной системы ТГТУ <http://elib.tstu.ru>

Федеральная государственная информационная система «Национальная электронная библиотека» <https://нэб.рф>

Национальный портал онлайн обучения «Открытое образование» <https://openedu.ru>

Электронная база данных "Polpred.com Обзор СМИ" <https://www.polpred.com>

Официальный сайт Федерального агентства по техническому регулированию и метрологии <http://protect.gost.ru/>

Ресурсы электронной информационно-образовательной среды университета представлены в локальном нормативном акте «Положение об электронной информационно-образовательной среде Тамбовского государственного технического университета».

Электронные образовательные ресурсы, к которым обеспечен доступ обучающихся, в т.ч. приспособленные для использования инвалидами и лицами с ограниченными возможностями здоровья, приведены на официальном сайте университета в разделе «Университет»-«Сведения об образовательной организации»-«Материально-техническое обеспечение и оснащенность образовательного процесса».

Сведения о лицензионном программном обеспечении, используемом в образовательном процессе, представлены на официальном сайте университета в разделе «Образование»-«Учебная работа»-«Доступное программное обеспечение».

## **5. МЕТОДИЧЕСКИЕ УКАЗАНИЯ ДЛЯ ОБУЧАЮЩИХСЯ ПО ОСВОЕНИЮ ДИСЦИПЛИНЫ**

Подготовка к лекционному занятию включает выполнение всех видов заданий, рекомендованных к каждой лекции.

В ходе лекционных занятий необходимо вести конспектирование учебного материала, обращать внимание на даты, факты, формулировки определений, раскрывающие содержание тех или иных явлений и процессов. Желательно оставить в рабочих конспектах поля, на которых делать пометки из рекомендованной литературы, дополняющие материал прослушанной лекции.

Необходимо задавать преподавателю уточняющие вопросы с целью уяснения теоретических положений, разрешения спорных ситуаций. Целесообразно дорабатывать свой конспект лекции, делая в нем соответствующие записи из литературы, рекомендованной преподавателем и предусмотренной учебной программой.

Самостоятельная работа обучающегося является основным средством овладения учебным материалом во время, свободное от обязательных учебных занятий. Самостоятельная работа может выполняться в библиотеке университета, учебных кабинетах, компьютерных классах, а также в домашних условиях. Содержание самостоятельной работы определяется рабочей программой дисциплины, методическими материалами, заданиями и указаниями преподавателя.

Реферат представляет собой письменную работу по определённой теме, в которой собрана информация из нескольких источников: обзор соответствующих устных и других источников, цели и задачи, основной материал, полученные выводы, список источников.



## 6. МАТЕРИАЛЬНО-ТЕХНИЧЕСКОЕ ОБЕСПЕЧЕНИЕ

По всем видам учебной деятельности в рамках дисциплины используются аудитории, оснащенные необходимым специализированным оборудованием.

Наименование специальных помещений	Оснащенность специальных помещений	Перечень лицензионного программного обеспечения / Реквизиты подтверждающего документа
учебные аудитории для проведения занятий лекционного типа	Мебель: учебная мебель Технические средства обучения: экран, проектор, компьютер	MS Office, Windows / Корпоративные академические лицензии бессрочные Microsoft Open License №47425744, 48248803, 41251589, 46314939, 44964701, 43925361, 45936776, 47425744, 41875901, 41318363, 60102643
учебные аудитории для проведения занятий семинарского типа, групповых и индивидуальных консультаций, текущего контроля и промежуточной аттестации	Мебель: учебная мебель Технические средства обучения	

Для самостоятельной работы обучающихся предусмотрены помещения, укомплектованные специализированной мебелью, оснащенные компьютерной техникой с возможностью подключения к сети «Интернет» и обеспечением доступа в электронную информационно-образовательную среду университета.

Наименование помещений для самостоятельной работы обучающихся	Оснащенность помещений для самостоятельной работы обучающихся	Перечень лицензионного программного обеспечения / Реквизиты подтверждающего документа
Помещение для самостоятельной работы обучающихся (читальный зал Научной библиотеки)	Мебель: учебная мебель Комплект специализированной мебели: компьютерные столы Оборудование: компьютерная техника с подключением к информационно-коммуникационной сети «Интернет» и доступом в электронную информационно-образовательную среду образовательной организации, веб-камеры, коммуникационное оборудование, обеспечивающее доступ к сети интернет (проводное соединение и беспроводное соединение по технологии Wi-Fi)	Microsoft Windows 7 pro Лицензия №49487340 Microsoft Office2007 Лицензия №49487340
Помещение для самостоятельной работы обучающихся (ауд. 333/А)	Мебель: учебная мебель Комплект специализированной мебели: компьютерные столы Оборудование: компьютерная техника с подключением к информационно-коммуникационной сети «Интернет» и доступом в электронную информационно-образовательную среду образовательной организации, веб-камеры, коммуникационное оборудование, обеспечивающее доступ к сети интернет (проводное соединение и беспроводное соединение по технологии Wi-Fi)	Microsoft Windows XP Лицензия №44964701 Microsoft Office 2007 Лицензия №44964701

## 7. ТЕКУЩИЙ КОНТРОЛЬ УСПЕВАЕМОСТИ И ПРОМЕЖУТОЧНАЯ АТТЕСТАЦИЯ

Проверка достижения результатов обучения по дисциплине осуществляется в рамках текущего контроля успеваемости и промежуточной аттестации.

### 7.1. Текущий контроль успеваемости

Текущий контроль успеваемости включает в себя мероприятия по оцениванию выполнения, заданий для самостоятельной работы. Мероприятия текущего контроля успеваемости приведены в таблице 7.1.

Таблица 7.1 – Мероприятия текущего контроля успеваемости

Обозначение	Наименование	Форма контроля
СР01	Исторический портрет	доклад
СР02	Подготовка реферата	реферат

### 7.2. Промежуточная аттестация

Формы промежуточной аттестации по дисциплине приведены в таблице 7.2.

Таблица 7.2 – Формы промежуточной аттестации

Обозначение	Форма отчетности	Очная	Заочная
Зач01	Зачет	2 семестр	1 курс

## 8. ФОНД ОЦЕНОЧНЫХ СРЕДСТВ

### 8.1. Оценочные средства

Оценочные средства соотнесены с результатами обучения по дисциплине и индикаторами достижения компетенций.

#### ИД-1 (ФК-1) Демонстрирует уважительное отношение к историческому наследию и социокультурным традициям родного края в контексте истории России

Результаты обучения	Контрольные мероприятия
знание основных фактов и особенностей исторического развития Тамбовского края и его культуры	СР01, Зач01
умение анализировать и прогнозировать развитие современных социальных процессов в Тамбовской области	СР01, СР02, Зач01
владение навыками письменного аргументированного изложения собственной точки зрения по проблемам регионального развития	СР01, СР02, Зач01
владение приёмами работы с источниками исторического краеведения	СР01, СР02, Зач01

Темы реферата СР02

1. Сельский быт в 19??-е годы (на примере семьи *(фамилия)*)
2. Быт горожанина в 19??-е годы (на примере семьи *(фамилия)*)
3. Студенческий быт в 19\_\_-е (200\_-е) годы (по воспоминаниям *ФИО*).
4. Жилище горожанина (на примере семьи *(фамилия)*).
5. Жилище сельского жителя (на примере семьи *(фамилия)*).
6. «Городские (сельские) легенды» (*по воспоминаниям старожилов*).
7. Исследовательская работа (*тема согласовывается с преподавателем*).
8. «Биография» фотографии из семейного архива.

Тестовые задания к зачету Зач01

База тестовых заданий размещена в системе VitaLMS, включает в себя 250 вопросов, из которых обучающемуся предлагается ответить на 30. Выборка осуществляется репрезентативно по следующим темам:

1. Историческое краеведение как научная дисциплина.
2. Археологические культуры на территории Тамбовского края.
3. Тамбовская губерния в начале XX в.
4. Тамбовский край в XIX в.
5. Тамбовский край в XVII в.
6. Тамбовский край в XVIII в.
7. Тамбовский край в XX – начале XXI в.

### 8.2. Критерии и шкалы оценивания

#### 8.2.1. Шкалы оценивания

Для контрольных мероприятий устанавливается минимальное и максимальное количество баллов в соответствии с таблицей 8.1.

Контрольное мероприятие считается пройденным успешно при условии набора количества баллов не ниже минимального.

Результат обучения по дисциплине считается достигнутым при успешном прохождении обучающимся всех контрольных мероприятий, относящихся к данному результату обучения.

Таблица 8.1 – Шкалы оценивания контрольных мероприятий

Обозначение	Наименование	Форма контроля	Количество баллов	
			min	max
СР01	Исторический портрет	доклад	10	30
СР02	Подготовка реферата	реферат	10	30
Зач01	Зачет	зачет	0	100

### 8.2.2. Критерии оценивания

При оценивании результатов обучения по дисциплине в ходе текущего контроля успеваемости используются следующие критерии.

Минимальное количество баллов выставляется обучающемуся при выполнении всех указанных показателей (Таблица 8.2), допускаются несущественные неточности в изложении и оформлении материала

Таблица 8.2 – Критерии оценивания мероприятий текущего контроля успеваемости

Наименование, обозначение	Показатели выставления максимального количества баллов
Доклад	тема доклада раскрыта, сформулированы выводы; соблюдены требования к объему и оформлению доклада (презентации к докладу);
Реферат	тема реферата раскрыта; использование источников обосновано; соблюдены требования к оригинальности, объему и оформлению реферата (включая грамотность изложения)

При оценивании результатов обучения по дисциплине в ходе промежуточной аттестации используются следующие критерии.

Зачет (Зач01).

Промежуточная аттестация проводится в форме компьютерного тестирования.

Продолжительность тестирования: 40 минут.

Результаты тестирования оцениваются максимально 40 баллами, при этом процент правильных ответов  $P(0-100\%)$  приводится к норме  $N$  в 40 баллов по следующей формуле:

$$N=0,4*P$$

Итоговая оценка по дисциплине выставляется с учетом результатов текущего контроля (приведенных к норме в 60 баллов) с использованием следующей шкалы.

Оценка	Набрано баллов
«зачтено»	41-100
«не зачтено»	0-40


МИНИСТЕРСТВО НАУКИ И ВЫСШЕГО ОБРАЗОВАНИЯ РОССИЙСКОЙ ФЕДЕРАЦИИ  
Федеральное государственное бюджетное образовательное учреждение  
высшего образования

«Тамбовский государственный технический университет»  
(ФГБОУ ВО «ТГТУ»)



УТВЕРЖДАЮ

Председатель Методического совета  
Технологического института

 Д.Л. Полушкин  
« 21 » января 20 21 г.

## РАБОЧАЯ ПРОГРАММА ДИСЦИПЛИНЫ

Б1.О.05 Иностранный язык

(шифр и наименование дисциплины в соответствии с утвержденным учебным планом подготовки)

Направление

20.03.01 Техносферная безопасность

(шифр и наименование)

Профиль

«Защита в чрезвычайных ситуациях»

(наименование профиля образовательной программы)

Формы обучения:

очная, заочная

Кафедра: Иностранные языки и профессиональная коммуникация

(наименование кафедры)

Составитель:

к.ф.н., доцент  
степень, должность

  
подпись

И.Е. Ильина  
инициалы, фамилия

Заведующий кафедрой

  
подпись

Н.А. Гунина  
инициалы, фамилия

Тамбов 2021

**1. ПЛАНИРУЕМЫЕ РЕЗУЛЬТАТЫ ОБУЧЕНИЯ ПО ДИСЦИПЛИНЕ И  
ЕЕ МЕСТО В СТРУКТУРЕ ОПОП**

Цель освоения дисциплины – достижение планируемых результатов обучения (таблица 1.1), соотнесенных с индикаторами достижения компетенций и целью реализации ОПОП.

Дисциплина входит в состав обязательной части образовательной программы формируемой участниками образовательных отношений.

Таблица 1.1 – Результаты обучения по дисциплине

Код, наименование индикатора	Результаты обучения по дисциплине
<b>УК-4 Способен осуществлять деловую коммуникацию в устной и письменной формах на государственном языке Российской Федерации и иностранном(ых) языке(ах)</b>	
ИД-4 (УК-4) знание иностранного языка на уровне, достаточном для межкультурного взаимодействия	формулирует грамматически правильно свои высказывания на иностранном языке, воспроизводит общенаучную и терминологическую лексику, анализирует прочитанный материал на иностранном языке
ИД-5 (УК-4) знание построения правильно лексически и грамматически оформленных высказываний	знает грамматический строй языка, базовую лексику языка, лексику, представляющую специфику профессии, а также основную терминологию своей широкой и узкой специальности;
ИД-8 (УК-4) умение использовать языковые средства в широком диапазоне, адекватно заданной теме, стилистическое оформление текста полностью соответствует заданному регистру	уметь работать со специальной литературой (со словарем) по широкому и узкому профилю специальности; понимать устную (монологическую и диалогическую) речь на специальные темы; участвовать в обсуждении профессиональных тем, предусмотренных программой
ИД-9 (УК-4) умение понимать устную разговорно-бытовую речь и вести беседу	основами публичной речи (делать сообщения, доклады с предварительной подготовкой);
ИД-13 (УК-4) владение базовыми интонационными моделями	распознает и продуцирует лексически и грамматически корректные высказывания, воспроизводит грамматически правильно монологические и диалогические высказывания на иностранном языке

Код, наименование индикатора	Результаты обучения по дисциплине
ИД-14 (УК-4) владение навыками разговорной речи на одном из иностранных языков	владеет навыками разговорной речи по специальной тематике; наиболее употребительной грамматикой и основными грамматическими конструкциями, характерными для профессиональной речи;
ИД-15 (УК-4) владение достаточным набором языковых средств, полностью соответствующих предлагаемой ситуации общения	владеет навыками основами публичной речи (делать сообщения, доклады с предварительной подготовкой); основными навыками письма, необходимыми для ведения документации и переписки

Результаты обучения по дисциплине достигаются в рамках осуществления всех видов контактной и самостоятельной работы обучающихся в соответствии с утвержденным учебным планом.

Индикаторы достижения компетенций считаются сформированными при достижении соответствующих им результатов обучения.

## 2. ОБЪЁМ ДИСЦИПЛИНЫ

Объем дисциплины составляет 6 зачетных единиц.

Ниже приведено распределение общего объема дисциплины (в академических часах) в соответствии с утвержденным учебным планом.

Виды работ	Форма обучения			
	Очная			
	1 семестр	2 семестр	3 семестр	4 семестр
<b><i>Контактная работа</i></b>				
занятия лекционного типа				
лабораторные занятия				
практические занятия	32	32	16	16
курсовое проектирование				
консультации				
промежуточная аттестация	1	1	1	1
<b><i>Самостоятельная работа</i></b>	<b>39</b>	<b>39</b>	<b>19</b>	<b>19</b>
<b><i>Всего</i></b>	<b>72</b>	<b>72</b>	<b>36</b>	<b>36</b>



### 3. СОДЕРЖАНИЕ ДИСЦИПЛИНЫ

#### Раздел 1. Карьера

Практические занятия

ПР01. Наименования профессий. Профессиональные качества.

ПР02. Должностные обязанности. Поиск работы.

ПР03. Правила написания резюме.

ПР04. Стратегии поведения на собеседовании.

Самостоятельная работа:

СР01. Знакомство с лексикой по теме.

СР02. Повторение грамматического материала.

СП03. Работа с текстами. Выполнение упражнений и заданий.

СР04. Ролевая игра: собеседование с целью трудоустройства.

#### Раздел 2. Структура компании

Практические занятия

ПР05. Структура компании. Карьерная лестница. Современный офис и офисное оборудование.

ПР06. План рабочего дня. Обязанности сотрудника.

ПР07. Рабочая среда. Мотивация. Создание благоприятного климата в коллективе. Теории мотивации.

ПР08. Модели управления коллективом. Менеджмент. Качества, необходимые эффективному менеджеру. Постановка целей

Самостоятельная работа:

СР05. Знакомство с лексикой по теме.

СР06. Составить рассказ на тему: «Мой рабочий день».

СР07. Повторение грамматического материала.

СР08. Составление диалогов, имитирующих решение проблем по телефону. Письменное задание: написание емейла от лица менеджера компании.

#### Раздел 3. Деловой визит

Практические занятия

ПР09. Приветствие и знакомство. Визитные карточки. Персонал фирмы.

ПР10. Знакомство и рекомендации. В офисе.

ПР11. Транспортные средства. Процедура подготовки к деловой поездке.

ПР12. Гостиница и гостиничное обслуживание. Гостиница и услуги для проведения конференций и деловых встреч. Выбор и заказ гостиницы по телефону.

Самостоятельная работа:

СР09. Знакомство с лексикой по теме.

СР10. Повторение грамматического материала.

СР11. Работа с текстами. Выполнение упражнений и заданий.

СР12. Ролевая игра: организация бизнес-конференции. Место действия – гостиница.

#### Раздел 4. Деловые письма

Практические занятия

ПР13. Форма делового письма. Реквизиты. Исходные данные. Тема. Обращение.

ПР14. Текст и стиль делового письма. Оформление конверта. Работа с электронной почтой.

ПР15. Виды деловых писем. Письмо-запрос. Встречный (повторный запрос)

ПР16. Сопроводительное письмо. Принятие предложения о работе. Отказ работодателя на заявление о работе.

Самостоятельная работа:

СР13. Знакомство с лексикой по теме.

СР14. Написание деловых писем.

СР15. Повторение грамматического материала.

СР16. Дискуссия «Лучший кандидат».

## **Раздел 5. Деловые встречи и переговоры**

Практические занятия

ПР17. Способы выражения согласия и несогласия. Виды переговоров.

ПР18. Тактика ведения переговоров. Навыки ведения переговоров.

ПР19. Подготовка переговоров и деловых встреч. Повестка дня.

ПР20. Деловые партнеры. Переговоры. Правила хорошего тона. Телефонные переговоры как форма деловой коммуникации. Заседания. Переговоры. Эффективное выступление руководителя. Формирование индивидуального стиля выступления.

Самостоятельная работа:

СР17. Знакомство с лексикой по теме.

СР18. Повторение грамматического материала.

СР19. Работа с текстами. Выполнение упражнений и заданий.

СР20. Ролевая игра: ведение переговоров по слиянию двух компаний.

## **Раздел 6. Презентация**

Практические занятия

ПР21. Правила составления презентации. Тезисы. Техники проведения презентации.

ПР22. Реклама. Связи с общественностью.

Самостоятельная работа:

СР21. Знакомство с лексикой по теме.

СР22. Презентация: Компания, которой я восхищаюсь.

## **Раздел 7. Маркетинг**

Практические занятия

ПР23. Понятие маркетинг. Составляющие маркетинга. Бренд.

ПР24. Совещания. Принятие решений. Оформление повестки дня совещания. Написание протокола совещания.

Самостоятельная работа:

СР23. Знакомство с лексикой по теме.

СР24. Коммуникативная игра-презентация «Рождение нового бренда»

## 4. ПЕРЕЧЕНЬ УЧЕБНОЙ ЛИТЕРАТУРЫ, ИНФОРМАЦИОННЫХ РЕСУРСОВ И ТЕХНОЛОГИЙ

### Английский язык

#### 4.1. Учебная литература

1 Английский язык – 3 [Электронный ресурс] / М. А. Волкова, Е. Ю. Клепко, Т. А. Кузьмина [и др.]. — 3-е изд. — Электрон. текстовые данные. — М. : Интернет-Университет Информационных Технологий (ИНТУИТ), Ай Пи Эр Медиа, 2019. — 112 с. — 978-5-4486-0501-7. — Режим доступа: <http://www.iprbookshop.ru/79701.html>

2 Английский язык [Электронный ресурс] : практикум по грамматике для студентов 1-го курса всех направлений подготовки бакалавриата / сост. М. В. Денисенко, М. А. Алексеенко, М. В. Межова. — Электрон. текстовые данные. — Кемерово : Кемеровский государственный институт культуры, 2017. — 51 с. — 978-5-8154-0394-9. — Режим доступа: <http://www.iprbookshop.ru/76329.html>

3 Загороднова, И. А. Английский язык [Электронный ресурс] : учебное пособие для студентов технических направлений / И. А. Загороднова. — Электрон. текстовые данные. — Новосибирск : Сибирский государственный университет телекоммуникаций и информатики, 2017. — 69 с. — 2227-8397. — Режим доступа: <http://www.iprbookshop.ru/84065.html>

4 Иностраный язык профессионального общения (английский язык) [Электронный ресурс] : учебное пособие / И. Б. Кошеварова, Е. Н. Мирошниченко, Е. А. Молодых [и др.]. — Электрон. текстовые данные. — Воронеж : Воронежский государственный университет инженерных технологий, 2018. — 140 с. — 978-5-00032-323-6. — Режим доступа: <http://www.iprbookshop.ru/76428.html>

5 Попов, Е. Б. Английский язык [Электронный ресурс] : учебное пособие / Е. Б. Попов. — 2-е изд. — Электрон. текстовые данные. — Саратов : Вузовское образование, 2019. — 133 с. — 978-5-4487-0374-4. — Режим доступа: <http://www.iprbookshop.ru/79614.html>

### Немецкий язык

Ачкасова, Н. Г. Немецкий язык для бакалавров [Электронный ресурс] : учебник для студентов неязыковых вузов / Н. Г. Ачкасова. — Электрон. текстовые данные. — М. : ЮНИТИ-ДАНА, 2015. — 312 с. — 978-5-238-02557-5. — Режим доступа: <http://www.iprbookshop.ru/66282.html>

Володина, Л. М. Деловой немецкий язык [Электронный ресурс] : учебное пособие / Л. М. Володина. — Электрон. текстовые данные. — Казань : Казанский национальный исследовательский технологический университет, 2016. — 172 с. — 978-5-7882-1911-0. — Режим доступа: <http://www.iprbookshop.ru/61842.html>

Гильфанова, Ф. Х. Немецкий язык [Электронный ресурс] : учебное пособие для бакалавров и магистрантов экономических направлений и специальностей / Ф. Х. Гильфанова, Р. Т. Гильфанов. — Электрон. текстовые данные. — Саратов : Ай Пи Эр Медиа, 2018. — 232 с. — 978-5-4486-0171-2. — Режим доступа: <http://www.iprbookshop.ru/70772.html>

Смаль, Н. А. Немецкий язык в профессии. Торговое дело. Deutsch für Beruf. Handelswesen [Электронный ресурс] : учебное пособие / Н. А. Смаль. — Электрон. текстовые данные. — Минск : Республиканский институт профессионального образования (РИПО), 2017. — 156 с. — 978-985-503-689-1. — Режим доступа: <http://www.iprbookshop.ru/84876.html>

Эйбер, Е. В. Немецкий язык [Электронный ресурс] : учебно-методическое пособие / Е. В. Эйбер. — Электрон. текстовые данные. — Саратов : Ай Пи Эр Медиа, 2018. — 149 с. — 978-5-4486-0199-6. — Режим доступа: <http://www.iprbookshop.ru/72459.html>

### Французский язык

1 Крайсман, Н. В. Французский язык. Деловая и профессиональная коммуникация [Электронный ресурс]: учебное пособие / Н. В. Крайсман. — Электрон. текстовые данные. — Казань: Казанский национальный исследовательский технологический университет, 2017. — 108 с. — 978-5-7882-2201-1. — Режим доступа: <http://www.iprbookshop.ru/79593.html>

2 Никитина, М. Ю. Французский язык [Электронный ресурс]: учебное пособие для студентов транспортно- технологического института / М. Ю. Никитина. — Электрон. текстовые данные. — Белгород: Белгородский государственный технологический университет им. В.Г. Шухова, ЭБС АСВ, 2017. — 85 с. — 2227-8397. — Режим доступа: <http://www.iprbookshop.ru/80530.html>

3 Никитина, М. Ю. Французский язык [Электронный ресурс]: учебное пособие для студентов института экономики и менеджмента / М. Ю. Никитина. — Электрон. текстовые данные. — Белгород: Белгородский государственный технологический университет им. В.Г. Шухова, ЭБС АСВ, 2017. — 90 с. — 2227-8397. — Режим доступа: <http://www.iprbookshop.ru/80531.html>

4 Рябова, М. В. Французский язык для начинающих [Электронный ресурс] : учебное пособие / М. В. Рябова. — Электрон. текстовые данные. — М.: Российский государственный университет правосудия, 2017. — 220 с. — 978-5-93916-616-4. — Режим доступа: <http://www.iprbookshop.ru/58426.html>

5 Скорик, Л. Г. Французский язык [Электронный ресурс]: практикум по развитию навыков устной речи / Л. Г. Скорик. — Электрон. текстовые данные. — М.: Московский педагогический государственный университет, 2017. — 296 с. — 978-5-4263-0519-9. — Режим доступа: <http://www.iprbookshop.ru/75965.html>

#### **4.2. Интернет-ресурсы, в том числе современные профессиональные базы данных и информационные справочные системы**

Университетская информационная система «РОССИЯ» <https://uisrussia.msu.ru>

Справочно-правовая система «Консультант+» <http://www.consultant-urist.ru>

Справочно-правовая система «Гарант» <http://www.garant.ru>

База данных Web of Science <https://apps.webofknowledge.com/>

База данных Scopus <https://www.scopus.com>

Портал открытых данных Российской Федерации <https://data.gov.ru>

База открытых данных Министерства труда и социальной защиты РФ <https://rosmintrud.ru/opendata>

База данных Научной электронной библиотеки eLIBRARY.RU <https://elibrary.ru/>

База данных профессиональных стандартов Министерства труда и социальной защиты РФ <http://profstandart.rosmintrud.ru/obshchiy-informatsionnyy-blok/natsionalnyy-reestr-professionalnykh-standartov/>

Базы данных Министерства экономического развития РФ <http://www.economy.gov.ru>

База открытых данных Росфинмониторинга <http://www.fedsfm.ru/opendata>

Электронная база данных «Издательство Лань» <https://e.lanbook.com>

Электронная библиотечная система «IPRbooks» <http://www.iprbookshop.ru>

База данных «Электронно-библиотечная система «ЭБС ЮРАЙТ» <https://www.biblio-online.ru>

База данных электронно-библиотечной системы ТГТУ <http://elib.tstu.ru>

Федеральная государственная информационная система «Национальная электронная библиотека» <https://нэб.рф>

Национальный портал онлайн обучения «Открытое образование» <https://openedu.ru>

Электронная база данных "Polpred.com Обзор СМИ" <https://www.polpred.com>

Официальный сайт Федерального агентства по техническому регулированию и метрологии <http://protect.gost.ru/>

20.03.01 Техносферная безопасность  
«Защита в чрезвычайных ситуациях»

Ресурсы электронной информационно-образовательной среды университета представлены в локальном нормативном акте «Положение об электронной информационно-образовательной среде Тамбовского государственного технического университета».

Электронные образовательные ресурсы, к которым обеспечен доступ обучающихся, в т.ч. приспособленные для использования инвалидами и лицами с ограниченными возможностями здоровья, приведены на официальном сайте университета в разделе «Университет»-«Сведения об образовательной организации»-«Материально-техническое обеспечение и оснащённость образовательного процесса».

Сведения о лицензионном программном обеспечении, используемом в образовательном процессе, представлены на официальном сайте университета в разделе «Образование»-«Учебная работа»-«Доступное программное обеспечение».

## **5. МЕТОДИЧЕСКИЕ УКАЗАНИЯ ДЛЯ ОБУЧАЮЩИХСЯ ПО ОСВОЕНИЮ ДИСЦИПЛИНЫ**

Цель методических рекомендаций - обеспечить обучающему оптимальную организацию процесса изучения дисциплины, а также выполнения различных форм самостоятельной работы.

### **1. Методические рекомендации по изучению дисциплины**

Обучающему необходимо ознакомиться:

- с содержанием рабочей программы дисциплины (далее - РПД), с целями и задачами дисциплины, ее связями с другими дисциплинами образовательной программы, методическими разработками по данной дисциплине, имеющимся на образовательном портале и сайте кафедры, с графиком консультаций преподавателей кафедры.

### **1. Методические рекомендации по выполнению различных форм самостоятельных домашних заданий**

Самостоятельная работа обучающегося включает в себя выполнение различного рода заданий, которые ориентированы на более глубокое усвоение материала изучаемой дисциплины. По каждой теме учебной дисциплины обучающимся предлагается перечень заданий для самостоятельной работы.

К выполнению заданий для самостоятельной работы предъявляются следующие требования: задания должны исполняться самостоятельно и представляться в установленный срок, а также соответствовать установленным требованиям по оформлению.

Студентам следует:

- руководствоваться графиком самостоятельной работы, определенным РПД;
- выполнять все плановые задания, выдаваемые преподавателем для самостоятельного выполнения, и разбирать на практических занятиях и консультациях неясные вопросы;
- при подготовке к экзамену параллельно прорабатывать соответствующие теоретические и практические разделы дисциплины, фиксируя неясные моменты для их обсуждения на плановой консультации.

Главным фактором успешного обучения, в частности, при изучении иностранного языка является МОТИВАЦИЯ. Изучение языка требует систематической упорной работы, как и приобретение любого нового навыка. АКТИВНАЯ позиция здесь отводится именно обучающемуся.

Простого заучивания лексики-грамматики недостаточно, так как языковой материал - всего лишь база, на основе которой вы обучаетесь РЕЧИ, учитесь говорить и писать, понимать прочитанное, воспринимать речь на слух. Необходимо как можно больше практики. Не «отсиживайтесь» на занятиях и не ограничивайтесь учебником в домашней работе. Для того чтобы заговорить на иностранном языке, необходимо на нем говорить.

Использование современных технологий: программное обеспечение персональных компьютеров; информационное, программное и аппаратное обеспечение локальной компьютерной сети; информационное и программное обеспечение глобальной сети Интернет при изучении дисциплины «Иностранный язык» позволяет не только обеспечить адаптацию к системе обучения в вузе, но и создать условия для развития личности каждого студента, (посредством развития потребностей в активном самостоятельном получении знаний, овладении различными видами учебной деятельности; а так же обеспечивая возможность реализации своих способностей через вариативность содержания учебного материала и использования системы разнообразных заданий для самостоятельной работы).

В ходе проведения всех видов занятий с привлечением технических средств значительное место уделяется формированию следующих умений и навыков: коммуникативность и способность работать в команде; способность решать проблемы; способность к

20.03.01 Техносферная безопасность  
«Защита в чрезвычайных ситуациях»

постоянному обучению; умение работать самостоятельно; способность адаптироваться к новым условиям; умение анализировать, навык быстрого поиска информации.

Качество обучения существенно повышается при вовлечении обучающихся в олимпиадное и конкурсное движение.

## 6. МАТЕРИАЛЬНО-ТЕХНИЧЕСКОЕ ОБЕСПЕЧЕНИЕ

По всем видам учебной деятельности в рамках дисциплины используются аудитории, оснащенные необходимым специализированным оборудованием.

Наименование специальных помещений	Оснащенность специальных помещений	Перечень лицензионного программного обеспечения / Реквизиты подтверждающего документа
учебные аудитории для проведения занятий семинарского типа, групповых и индивидуальных консультаций, текущего контроля и промежуточной аттестации	Мебель: учебная мебель Технические средства обучения: телевизор, DVD-плеер	MS Office, Windows / Корпоративные академические лицензии бессрочные Microsoft Open License №47425744, 48248803, 41251589, 46314939, 44964701, 43925361, 45936776, 47425744, 41875901, 41318363, 60102643;

Для самостоятельной работы обучающихся предусмотрены помещения, укомплектованные специализированной мебелью, оснащенные компьютерной техникой с возможностью подключения к сети «Интернет» и обеспечением доступа в электронную информационно-образовательную среду университета.

Наименование помещений для самостоятельной работы обучающихся	Оснащенность помещений для самостоятельной работы обучающихся	Перечень лицензионного программного обеспечения / Реквизиты подтверждающего документа
Помещение для самостоятельной работы обучающихся (читальный зал Научной библиотеки)	Мебель: учебная мебель Комплект специализированной мебели: компьютерные столы Оборудование: компьютерная техника с подключением к информационно-коммуникационной сети «Интернет» и доступом в электронную информационно-образовательную среду образовательной организации, веб-камеры, коммуникационное оборудование, обеспечивающее доступ к сети интернет (проводное соединение и беспроводное соединение по технологии Wi-Fi)	Microsoft Windows 7 pro Лицензия №49487340 Microsoft Office2007 Лицензия №49487340
Помещение для самостоятельной работы обучающихся (ауд. 333/А)	Мебель: учебная мебель Комплект специализированной мебели: компьютерные столы Оборудование: компьютерная техника с подключением к информационно-коммуникационной сети «Интернет» и доступом в электронную информационно-образовательную среду образовательной организации, веб-камеры, коммуникационное оборудование, обеспечивающее доступ к сети интернет (проводное соединение и беспроводное соединение по технологии Wi-Fi)	Microsoft Windows XP Лицензия №44964701 Microsoft Office 2007 Лицензия №44964701



## 7. ТЕКУЩИЙ КОНТРОЛЬ УСПЕВАЕМОСТИ И ПРОМЕЖУТОЧНАЯ АТТЕСТАЦИЯ

Проверка достижения результатов обучения по дисциплине осуществляется в рамках текущего контроля успеваемости и промежуточной аттестации.

### 7.1. Текущий контроль успеваемости

Текущий контроль успеваемости включает в себя мероприятия по оцениванию выполнения заданий на практических занятиях, заданий для самостоятельной работы. Мероприятия текущего контроля успеваемости приведены в таблице 7.1.

Таблица 7.1 – Мероприятия текущего контроля успеваемости

Обозначение	Наименование	Форма контроля
ПР01.	Наименования профессий. Профессиональные качества.	опрос
ПР02.	Должностные обязанности. Поиск работы.	беседа
ПР03.	Правила написания резюме.	составить резюме
ПР04.	Стратегии поведения на собеседовании.	ролевая игра
ПР05.	Структура компании. Карьерная лестница. Современный офис и офисное оборудование.	опрос
ПР06.	План рабочего дня. Обязанности сотрудника.	монолог
ПР07.	Рабочая среда. Мотивация. Создание благоприятного климата в коллективе. Теории мотивации.	устный опрос
ПР08.	Модели управления коллективом. Менеджмент. Качества, необходимые эффективному менеджеру. Постановка целей	беседа
ПР09.	Приветствие и знакомство. Визитные карточки. Персонал фирмы.	опрос
ПР10.	Знакомство и рекомендации. В офисе.	беседа
ПР11.	Транспортные средства. Процедура подготовки к деловой поездке.	устный опрос
ПР12.	Гостиница и гостиничное обслуживание. Гостиница и услуги для проведения конференций и деловых встреч. Выбор и заказ гостиницы по телефону.	ролевая игра
ПР13.	Форма делового письма. Реквизиты. Исходные данные. Тема. Обращение.	опрос
ПР14.	Текст и стиль делового письма. Оформление конверта. Работа с электронной почтой.	составить электронное письмо
ПР15.	Виды деловых писем. Письмо-запрос. Встречный (повторный запрос)	составить письмо
ПР16.	Сопроводительное письмо. Принятие предложения о работе. Отказ работодателя на заявление о работе.	монолог
ПР17.	Способы выражения согласия и несогласия. Виды переговоров.	опрос
ПР18.	Тактика ведения переговоров. Навыки ведения переговоров.	устный опрос
ПР19.	Подготовка переговоров и деловых встреч. Повестка дня.	беседа
ПР20.	Деловые партнеры. Переговоры. Правила хорошего тона. Телефонные переговоры как форма деловой коммуникации. Заседания. Переговоры. Эффективное выступление руководителя. Формирование индивидуального стиля вы-	ролевая игра

Обозначение	Наименование	Форма контроля
	ступления.	
ПР21.	Правила составления презентации. Тезисы. Техники проведения презентации.	опрос
ПР22.	Реклама. Связи с общественностью.	презентация
ПР23.	Понятие маркетинг. Составляющие маркетинга. Бренд.	опрос
ПР24.	Совещания. Принятие решений. Оформление повестки дня совещания. Написание протокола совещания.	коммуникационная игра-презентация
СР01.	Знакомство с лексикой по теме.	опрос
СР02.	Повторение грамматического материала.	устный опрос
СР03.	Работа с текстами. Выполнение упражнений и заданий.	беседа
СР04.	Ролевая игра: собеседование с целью трудоустройства.	ролевая игра
СР05.	Знакомство с лексикой по теме.	опрос
СР06.	Составить рассказ на тему: «Мой рабочий день».	монолог
СР07.	Повторение грамматического материала.	устный опрос
СР08.	Составление диалогов, имитирующих решение проблем по телефону. Письменное задание: написание емейла от лица менеджера компании.	беседа
СР09.	Знакомство с лексикой по теме.	опрос
СР10.	Повторение грамматического материала.	устный опрос
СР11.	Работа с текстами. Выполнение упражнений и заданий.	беседа
СР12.	Ролевая игра: организация бизнес-конференции. Место действия – гостиница	ролевая игра
СР13.	Знакомство с лексикой по теме.	опрос
СР14.	Написание деловых писем.	составление деловых писем
СР15.	Повторение грамматического материала.	устный опрос
СР16.	Дискуссия «Лучший кандидат».	беседа
СР17.	Знакомство с лексикой по теме.	опрос
СР18.	Повторение грамматического материала.	устный опрос
СР19.	Работа с текстами. Выполнение упражнений и заданий.	беседа
СР20.	Ролевая игра: ведение переговоров по слиянию двух компаний.	ролевая игра
СР21.	Знакомство с лексикой по теме.	опрос
СР22.	Презентация: Компания, которой я восхищаюсь.	презентация
СР23.	Знакомство с лексикой по теме.	опрос
СР24.	Коммуникативная игра-презентация «Рождение нового бренда»	игра-презентация

## 7.2. Промежуточная аттестация

Формы промежуточной аттестации по дисциплине приведены в таблице 7.2.

Таблица 7.2 – Формы промежуточной аттестации

Обозначение	Форма отчетности	Очная	Заочная
Зач01	Зачет	1 семестр	1 курс
Зач02	Зачет	2 семестр	1 курс
Зач03	Зачет	3 семестр	2 курс

20.03.01 Техносферная безопасность  
«Защита в чрезвычайных ситуациях»

Зач04	Зачет	4 семестр	2 курс
-------	-------	-----------	--------

## 8. ФОНД ОЦЕНОЧНЫХ СРЕДСТВ

### 8.1. Оценочные средства

Оценочные средства соотнесены с результатами обучения по дисциплине и индикаторами достижения компетенций.

#### ИД-4 (УК-4)

знание иностранного языка на уровне, достаточном для межкультурного взаимодействия

Результаты обучения	Контрольные мероприятия
формулирует грамматически правильно свои высказывания на иностранном языке, воспроизводит общенаучную и терминологическую лексику, анализирует прочитанный материал на иностранном языке	ПР07, ПР11, ПР18, СР02, СР03, СР07, СР10, СР11, СР15, СР18, СР19, СР22

Задания к опросу: ПР07, ПР11, ПР18, СР02, СР03, СР07, СР10, СР11, СР15, СР18, СР19, СР22

1. Изучить грамматический материал, выполнить упражнения.

#### ИД-5 (УК-4)

знание построения правильно лексически и грамматически оформленных высказываний

Результаты обучения	Контрольные мероприятия
знает грамматический строй языка, базовую лексику языка, лексику, представляющую специфику профессии, а также основную терминологию своей широкой и узкой специальности;	ПР02, ПР04, ПР06, ПР08, ПР10, ПР12, ПР16, ПР19, ПР20, ПР22, СР04, СР06, СР08, СР12, СР20, СР24, Зач01, Зач02, Зач03, Зач04

Задания к опросу: ПР06, ПР16, ПР22, СР06

1. Составить монологическое высказывание по теме.

Задания к опросу: ПР02, ПР04, ПР08, ПР10, ПР12, ПР19, ПР20, СР04, СР08, СР12, СР20, СР24

2. составить диалог по теме.

ИД-8 (УК-4) умение использовать языковые средства в широком диапазоне, адекватно заданной теме, стилистическое оформление текста полностью соответствует заданному регистру

Результаты обучения	Контрольные мероприятия
уметь работать со специальной литературой (со словарем) по широкому и узкому профилю специальности; понимать устную (монологическую и диалогическую) речь на специальные темы; участвовать в обсуждении профессиональных тем, предусмотренных программой	ПР03, ПР14, ПР15, СР14, Зач01, Зач02, Зач03, Зач04

Задания к опросу: ПР03, ПР14, ПР15, СР14,

1. Составить письмо на заданную тему.

#### ИД-9 (УК-4)

умение понимать устную разговорно-бытовую речь и вести беседу

Результаты обучения	Контрольные мероприятия
владеть навыками наиболее употребительной грамматикой и основными грамматическими конструкциями, характерными для профессиональной речи; основными навыками письма, необхо-	ПР02, ПР04, ПР06, ПР08, ПР10, ПР12, ПР16, ПР19, ПР22, СР04, СР08, СР12, СР20, СР24, Зач01, Зач02,

Результаты обучения	Контрольные мероприятия
димыми для ведения документации и переписки	Зач03, Зач04

Задания к опросу: ПР06, ПР16, ПР22, СР06

1. Составить диалог высказывание по теме.

Задания к опросу: ПР02, ПР04, ПР08, ПР10, ПР12, ПР19, ПР20, СР04, СР08, СР12, СР20, СР24

#### ИД-13 (УК-4)

владение базовыми интонационными моделями

Результаты обучения	Контрольные мероприятия
распознает и продуцирует лексически и грамматически корректные высказывания, воспроизводит грамматически правильно монологические и диалогические высказывания на иностранном языке	ПР02, ПР04, ПР06, ПР08, ПР10, ПР12, ПР16, ПР19, ПР22, СР04, СР08, СР12, СР20, СР24, Зач01, Зач02, Зач03, Зач04

Задания к опросу: ПР06, ПР16, ПР22, СР06

1. Составить диалог высказывание по теме.

Задания к опросу: ПР02, ПР04, ПР08, ПР10, ПР12, ПР19, ПР20, СР04, СР08, СР12, СР20, СР24

#### ИД-14 (УК-4)

владение навыками разговорной речи на одном из иностранных языков

Результаты обучения	Контрольные мероприятия
владеет навыками разговорной речи по специальной тематике; наиболее употребительной грамматикой и основными грамматическими конструкциями, характерными для профессиональной речи;	ПР02, ПР04, ПР06, ПР08, ПР10, ПР12, ПР16, ПР19, ПР22, СР04, СР08, СР12, СР20, СР24, Зач01, Зач02, Зач03, Зач04

Задания к опросу: ПР06, ПР16, ПР22, СР06

1. Составить диалог высказывание по теме.

Задания к опросу: ПР02, ПР04, ПР08, ПР10, ПР12, ПР19, ПР20, СР04, СР08, СР12, СР20, СР24

#### ИД-15 (УК-4)

владение достаточным набором языковых средств, полностью соответствующих предлагаемой ситуации общения

Результаты обучения	Контрольные мероприятия
владеет навыками основами публичной речи (делать сообщения, доклады с предварительной подготовкой); основными навыками письма, необходимыми для ведения документации и переписки	ПР02, ПР04, ПР06, ПР08, ПР10, ПР12, ПР16, ПР19, ПР22, СР04, СР08, СР12, СР20, СР24, Зач01, Зач02, Зач03, Зач04

Задания к опросу: ПР06, ПР16, ПР22, СР06

1. Написать деловое письмо по заданной по теме.

Задания к опросу: ПР02, ПР04, ПР08, ПР10, ПР12, ПР19, ПР20, СР04, СР08, СР12, СР20, СР24

Вопросы к зачету Зач01:

Беседа проводится по следующим темам:

1. Наименования профессий. Профессиональные качества.
2. Должностные обязанности. Поиск работы.

3. Стратегии поведения на собеседовании.
4. Структура компании. Карьерная лестница. Современный офис и офисное оборудование.
5. Обязанности сотрудника.
6. Рабочая среда. Мотивация. Создание благоприятного климата в коллективе. Теории мотивации.
7. Модели управления коллективом. Менеджмент. Качества, необходимые эффективному менеджеру. Постановка целей.

Практические задания к зачету Зач01:

Выполнить письменные задания:

1. Составить резюме для приема на работу.
2. Составить план рабочего дня.
3. Написать емейл от лица менеджера компании.

### Примерные тесты: английский

**I. Complete these sentences with the following words:** *business trips, work, meet deadlines, shiftwork, promote, firefighter, working hours, accountant, shop, do flexitime*

- 1 Boris is a \_\_\_\_\_ from Omsk. He puts out fire.
- 2 Jim is 19 years old, He is a \_\_\_\_\_ assistant in a department store.
- 3 I \_\_\_\_\_ for a bank.
- 4 I work with money and numbers. I'm the company's Chief \_\_\_\_\_.
- 5 \_\_\_\_\_ in our office are from 6 a.m. through 10 p.m.
- 6 She has to stay up late in order to \_\_\_\_\_.
- 7 Young people were especially prefer to \_\_\_\_\_ so that they can work and study.
- 8 Doctors often have to do \_\_\_\_\_.
- 9 Employees of different countries usually go on \_\_\_\_\_ abroad.
- 10 Marie works hard and effectively so her boss decided to \_\_\_\_\_ her.

**II. Match each jobs with a place of work.**

1-CASHIER	A) OFFICE
2-MECHANIC	B) HOSPITAL
3-DOCTOR	C) COURT
4-LAWYER	D) GARAGE
5-SECRETARY	E) BANK

**III. Exercise 3. Make true sentences using the correct form of the verb TO BE and possessive pronouns.**

1. I \_\_\_\_\_ Spanish.  
a. is                      b. am                      c. are
2. He \_\_\_\_\_ American. \_\_\_\_\_ company \_\_\_\_\_ in France.  
a. is                      b. am                      c. are
2. They \_\_\_\_\_ from Italy. \_\_\_\_\_ customers \_\_\_\_\_ from all over the world.  
a. is                      b. am                      c. are
4. My work colleagues \_\_\_\_\_ my friends.  
a. is                      b. am                      c. are

5. English \_\_\_\_\_ important in my present job.  
a. is                      b. am                      c. are
6. We like our job. It \_\_\_\_\_ very interesting and challenging.  
a. is                      b. am                      c. are

#### IV. Fill in prepositions where necessary.

1. She's responsible \_\_\_\_\_ correspondence in our department.
2. Martine got a new job. He's employed \_\_\_\_\_ an advertising company.
3. My cousin is a computer programmer. She works \_\_\_\_\_ Microsoft.
4. At work I have to deal \_\_\_\_\_ a lot of paper work. It's awesome.
5. My brother is \_\_\_\_\_ charge \_\_\_\_\_ an accounting department at the Nissan regional office.
6. Rachel often has to go \_\_\_\_\_ business trips abroad. It's amazing.
7. Robert was good \_\_\_\_\_ physics. Now he's a chief engineer.

#### V. Make up sentences.

1. I / except / from / every / work / day / 9 to 5 / weekends.
2. he / and / from / but / works / Spain / is / lives / in the UK.
3. home / a / we / at / don't / have / computer.
4. she / on / live / the / floor / second.
5. she / every / on / goes / business trips / six months.
6. sales / wife / is / a / your / manager /?
7. new / is / where / office / your /?
8. Andrea / 9.00 / at work / before / is / usually
9. how / business / do / often / on / travel/you / ?
10. Sandra / a / from / home / month / once / works

#### V. Read the text and decide if the statements below are true or false.

##### Marsha's Terrible Job Interview

Marsha had a job interview with the Sunshine Biscuit Company last Monday. Her appointment with the interviewer was for 10:00 am. She had forgotten to set her alarm clock, so she woke up at 9:30 am and got to the interview an hour late, at 11:00 am.

Because she woke up so late, she didn't have much time to get ready. She took a quick shower and put on the first dress that she found in her closet. It was a very short dress that showed a little too much, the kind of dress a woman wears when she's trying to attract a boyfriend at a cocktail party. She also put on a lot of very cheap perfume, the kind you can smell down the street.

She left the house without eating breakfast and she ran to the bus stop. The bus was late in coming, but she didn't want to spend the money on a taxi. When she finally got to the Sunshine Biscuit company, she ran into the building and ran into the interviewing office. She ran up to the secretary's desk and screamed, "I'm here! My bus was late!" The secretary was a bit surprised, but asked her who she was and what time her appointment was for. Marsha answered, "I'm Marsha and my interview is for right now." Of course, it was already 11:00 am and her interview had been scheduled for an hour earlier.

The secretary called the interviewer, Mr. Green, on the intercom and he told her to send Marsha in.

Marsha was chewing gum as she entered the office. She took a seat without saying anything to Mr. Green. Mr. Green was slightly surprised to see Marsha act so boldly even though she was an hour late. He introduced himself and asked how she was. She said that she was feeling lousy and that the public transportation in the town was awful. He asked her what kind of position she was looking for, and if she had a resume. She said that she had no resume because she didn't have time to write one. She also had no idea of what kind of job she wanted; she just wanted one that

paid well. He asked her if she had any questions for him, and she asked him if she could have Wednesday afternoons off so that she could see her psychiatrist. She also asked him if the company gave at least a two-week vacation. He asked her what skills she had and she answered that she could type, but that she couldn't take a typing test because tests made her nervous. Mr. Green thanked Marsha for coming, and she asked, "Do I get a job or not?" He said that he would call her if there was an opening, and she said, "Well, hurry please, because I'm broke and I can't pay the rent."

1. Marsha came to the job interview on time.
2. She didn't prepare for the job interview because she knew the job responsibilities very well.
3. She came to the interview by bus.
4. Marsha was dressed in a smart way.
5. Mr. Green was shocked to see Marsha's behaviour.
6. Marsha had no time to write a CV.
7. Marsha was ready to work hard.
8. Marsha's job interview was a failure.

## VI. Read the text and match the headings to the paragraphs.

*A. Advantages of teleworking*

*B. The future*

*C. New ways of working*

*D. A trend towards teleworking*

### Home comforts at work

1. Technological advances have helped us to save time and effort in many areas of life. At work we already appreciate such benefits as computerization and fast communication via e-mail and satellites. There is now a growing trend towards moving technology into our home and staying there to work. A recent survey in the UK reported that one in five of the working population now spends at least part of the working week at home, "teleworking". But how attractive and feasible is teleworking really?

2. British Telecom, an employer who actively encourages its workers to work from home, claims that people who work from home are up to 20% more productive than those in the office. Having greater control over their working environment means that teleworkers are generally less stressed. A report in 1994 found that teleworkers were considered to be more productive, reliable and loyal than on-site staff. The teleworker saves money on office clothes and on travelling costs (the average office-based worker spends 480 hours per year commuting, the equivalent of 60 working days). The employer saves money, too; one company, Digital, who has one quarter of its workforce teleworking, calculated that the cost of setting up an office at home for an employee, approximately £3,500, was recouped within the first year. And considering the 19.8 billion gallons of exhaust fumes every day produced from commuters' cars, there are also gains for society in general.

3. British industry is changing. For instance, screen-based service industries have been replacing the manufacturing industries. There has also been a noticeable shift towards self-employment and people working on short-term contracts. A lot of work is now contracted out to freelance workers. In the USA, environmental awareness has played a role. The US Clean Air Act requires major employers to reduce the number of business journeys staff make into the office. As a consequence, giant companies such as AT&T and IBM have introduced an element of teleworking. Constantly improving technology supports this trend towards teleworking. Thanks to new



software coming onto the market, the average PC will be able to automate phone dialling and act as an intelligent information centre for voice messages, electronic mail and faxes.

4. Even though there are disadvantages, such as teleworkers feeling isolated, lonely and frustrated, it seems that teleworking is here to stay. Indeed, it has been estimated that by the end of 1997, 2.25 million people in the UK will be working from home for at least three days a week. The figure will reach 5 million by the end of the century.

## Немецкий

### 1. Ratet mal: welcher Beruf ist das?

- 1) Er plant Hä user und Wohnungen.
- 2) Sie hat viel Fantasie, sammelt Informationen über die Mode, zeichnet neue Kleider.
- 3) Er will kranken Tieren helfen.
- 4) Sie arbeitet in der Schule und lehrt die Kinder.
- 5) Sie schneidet anderen Leuten die Haare kurz und macht verschiedene Frisuren.
- 6) Sie pflegt die Kranken und hilft den Patienten.
- 7) Er repariert Autos.
- 8) Er hat viel Fantasie und malt schöne Bilder.
- 9) Sie mag Kinder und schreibt Geschichten für sie.
- 10) Er interessiert sich für Computer und schreibt Computerprogramme.

### 2. Ordnen Sie:

1. Lehrerin. sich für Tiere interessieren
2. Arztl. Kinder gern mö gen
3. Tierärztl. gut zeichnen können
4. Schauspielerin. sich für Computer interessieren
5. Krankenschwester. die Kranken heilen
6. Architekt. den Kranken Spritzen machen
7. Informatiker. gern Hä user malen
8. Modedesigner. auf der Bühne auftreten

### 3. Welche der folgenden Wörter passen in die Lücken?

1. Ich arbeite (zu, für, von) eine Computerfirma in Amsterdam.
2. Ich (beschäftigt, bin tätig, verkaufe) im Verkauf und Marketing ....
3. Ich bin jetzt für die Verkäufe unserer Fertigung in ganz Europa (tätig, beschäftigt, zuständig).
4. Deutsch habe ich (auf, an, in) der Universität in Essen studiert.
5. Während meines Studiums habe ich zwei Sommer (nach, in, mit) Deutschland gearbeitet.
6. Da brauchte ich (Geschäftskorrespondenz, Freunde, Sprachkenntnisse), weil ich Briefe und Faxe in der deutschen Sprache schreiben musste.
7. Unsere Firma nimmt schon zum zweiten Mal (auf, an, in) der Messe in Hannover teil.
8. Und ich musste (an, in, auf) der Messe immer deutsch sprechen.
9. Ich habe viel (Bereich, Kontakt, Freunde) (mit, von, an) den deutschen Kunden im Verkauf.
10. Da muss man gute(Geschäftsbriefe, Kontakte, Deutschkenntnisse) haben.

### 4. Welche Punkte (a -j) gehören zu welchen (1-10)?

1. Wenn man Geschäftskontakte in Deutschland hat, ...
2. Wenn man sich deutsch normal unterhalten kann, ...
3. Zu ihrer Aufgabe gehört es, ...

4. Eine meiner Aufgaben besteht darin, ...
5. Jeder Fachmann muss ausreichende Fremdsprachenkenntnisse haben, ...
6. Die deutsche Sprache ist für mich wichtig, ...
7. Deutschland ist heute unser Hauptgeschäftspartner, ...
8. Es macht einen guten Eindruck, ...
9. Meine Deutschkenntnisse haben mir geholfen, ...
10. Ich brauche gute Fremdsprachenkenntnisse,...

- a. die Geschäftskorrespondenz in deutscher Sprache zu erledigen, bei Besprechungen, Sitzungen auf Geschäftsleitungsebene zu dolmetschen.
- b. weil ich für die Verkäufe unserer Fertigung in Deutschland, in der Schweiz, in Österreich zuständig bin.
- c. dass ich mit den Leuten deutsch spreche.
- d. Geschäftsbriefe auf Deutsch verfassen zu können.
- e. und meine Deutschkenntnisse haben mir immer viele Vorteile in Deutschland gebracht.
- f. das Vertrauen meiner deutschen Partner zu gewinnen.
- g. weil ich mich besonders um den Export nach Deutschland kümmere.
- h. um Fachliteratur des eigenen Tätigkeitsbereichs zu verstehen.
- i. sind Deutschkenntnisse von Bedeutung.
- j. wird die Atmosphäre leichter und freundlicher.

**5 Вставьте союз в сложных предложениях. Помните, что союзы *weil* и *da* употребляются в сложноподчиненных предложениях, союз *denn* в сложносочиненных предложениях, поэтому он не влияет на порядок слов.**

1. Mein Bruder sagt: «Ich werde immer fleißig sein, ... ich will gut lernen.» a) weil; b) da; c) denn
2. Wir fliegen immer bis Hannover mit dem Flugzeug, ... das Flugzeug schneller als der Zug ist. a) weil; b) da; c) denn
3. Da der Straßenverkehr hier sehr stark ist, ... a) müssen alle vor der Ampel stehenbleiben und auf das grüne Licht warten. b) alle müssen vor der Ampel stehenbleiben und auf das grüne Licht warten. c) alle vor der Ampel stehenbleiben und auf das grüne Licht warten müssen.
4. Hermann muss in die Apotheke laufen und die Arznei holen, ... seine kleine Schwester plötzlich krank wurde. a) weil; b) da; c) denn
5. Monika versteht Olaf aus der Schweiz nicht, ... sie hat Deutsch in der Schule nicht gelernt, sie hat Englisch gelernt. a) weil; b) da; c) denn
6. Ich komme zu dir am Abend nicht, ... ich viel heute arbeiten werde. a) weil; b) da; c) denn
- 7.... Alex die Haustür nicht zumachte, lief die Katze schnell auf die Straße. a) weil; b) da; c) denn
8. Er besucht das Museum so selten, ... er keine Zeit hat. a) weil; b) da; c) dass
9. ... es heute stark regnete, ging ich nicht spazieren. a) da; b) weil; c) wie
10. Ich fahre morgen nicht aufs Land, ... das Wetter zu kalt ist. a) denn; b) da; c) weil

**6-Lesen Sie den Lebenslauf von Janina Sommer. Antworten Sie auf die Fragen. Wählen Sie die richtige Antwort.**

### LEBENS LAUF

Persönliche Daten

Name: Janina Sommer

Adresse: Friedrich-Naumann-Str. 4, 65195 Wiesbaden

Telefon: 06 11 –

e-mail-Adresse: Janina@aol

Familienstand: ledig

Staatsangehörigkeit: Deutsche

Geburtsdaten: 13. November 1974 in Marburg/Werda

Berufliche Qualifikation

seit 09/1996 Qualifikation zur Werbekauffrau

Privates Institut für Marketing und Kommunikation,

Wiesbaden (Abschluss: Juli 1998)

schulische Ausbildung/Studium

1993 – 1996 Studium im Fachbereich Bauingenieurwesen

Fachhochschule Gießen-Friedberg

1991 – 1993 Landschulheim Steinmühle, Marburg-Cappel

Abschluss: Abitur

1984 – 1991 Gesamtschule Kirchhain, Kirchhain

1980 – 1984 Grundschule Südschule, Stadtallendorf

Berufliche Erfahrungen

01.09.1997 - 18.12.1997 Praktikantin im Marketingbereich

Guerlain Parfumeur GmbH, Wiesbaden

05.03.1997 – 15.05.1997 Telefoninterviewerin

Enigma Institut für Markt- und Sozialforschung

15.02.1995 – 30.09.1995 Flugbegleiterin auf Zeit

Condor Flugdienst GmbH, Kelsterbach

Herbst 1992 Merchandiser

Timmermanns, Marburg-Cappel

07/1990, 1991, 1992 Ferientätigkeit im Versand

Hoppe AG, Stadtallendorf

Sprachkenntnisse Englisch in Wort und Schrift

Französisch Grundkenntnisse

EDV-Kenntnisse Word, Excel, PowerPoint

Adobe Illustrator, Photoshop, Express Grundkenntnisse

1 Wann ist Janina Sommer geboren?

A) 1975, B) 1990, C) 1997; D) 1974

2. Was ist sie von Beruf?

A) Lehrerin, B) Dolmetscherin, C) Ärztin, D) Werbekauffrau

3. Welche Fremdsprachen kennt sie?

A) Englisch und Spanisch, B) Englisch und Französisch, C) Englisch und Russisch, D) Französisch und Russisch

4. Welche Berufliche Erfahrungen hat Janina Sommer?

A) Friseurin, B) Dolmetscherin, C) Telefoninterviewerin, D) Sekretärin

### Французский

#### *Exercice 1. Complétez les phrases avec les noms des professions:*

1. Laura est \_\_\_\_\_. Elle aide avec la solution des problèmes juridiques.

2. Marc est \_\_\_\_\_. Il guérit les gens.

3. Paul est \_\_\_\_\_. Il conduit l'autobus.

4. Je suis \_\_\_\_\_. Je travaille à l'usine.

5. Pierre est \_\_\_\_\_. Il travaille à l'école.

6. Marie et Sophie sont \_\_\_\_\_. Chaque jour elles vont à la banque.

7. Michel est \_\_\_\_\_. Il vend les chaussures.

#### *Exercice 2. Complétez les phrases par les adjectifs.*

1. Notre réceptionniste est très \_\_\_\_\_. Il sourit toujours aux visiteurs.

2. Notre comptable est très \_\_\_\_\_. Elle fait bien son travail.

3. Je suis \_\_\_\_\_. J'ai beaucoup d'amis.
4. Il est \_\_\_\_\_. Il travaille jour et nuit.
5. Mon ami est \_\_\_\_\_. Il ne veut pas travailler.

**Exercice 3. Complétez cette information par les forms du verbe "être".**

Je m'appelle Jean Dupont. Je (1)... Français et j'habite Marseille. C' (2)... ma ville natale. J'ai 18 ans. Je (3)... né le dix sept janvier. Actuellement je ... étudiant en informatique. Je (4)... en première année. Je me prépare au métier du programmeur. J'aime les mathématiques, la physique, la chimie et j'adore mon ordinateur. Je m'intéresse aussi aux langues étrangères. J'étudie l'anglais et le russe. Je parle un peu allemand, parce que mes parents (5)... de Strasbourg. Je souhaite voyager pour parfaire mes connaissances en anglais et en russe et pour découvrir des cultures différentes. J'aime le sport et je joue au foot. Je visite le théâtre, le cinéma et les expositions.

**Exercice 4. Complétez les phrases par les mots suivant le contexte.**

1. Serge \_\_\_\_\_ 2000 euros par semaine.
2. Je ne travaille pas à plein temps, donc j'ai \_\_\_\_\_.
3. Mon ami va souvent en \_\_\_\_\_.
4. Sophie est \_\_\_\_\_ du département de comptabilité.
5. Vos \_\_\_\_\_ sont de 9 h. du matin jusqu'à 6 h. du soir.
6. Je travaille \_\_\_\_\_ et je suis occupé toute la journée.
7. Jean est \_\_\_\_\_, il ne vas pas au bureau.
8. Je dois \_\_\_\_\_ pour terminer le projet à temps.
9. Qui est à la tête \_\_\_\_\_ ?
10. Mon travail prévoit la \_\_\_\_\_.

**Exercice 5. Employez les prépositions suivant le sens:**

1. Mon frère travaille \_\_\_\_\_ ingénieur.
2. Il travaille \_\_\_\_\_ l'entreprise "Danon".
3. Il est responsable \_\_\_\_\_ service des ventes.
4. Il va souvent \_\_\_\_\_ mission d'affaire.
5. Il travaille \_\_\_\_\_ 8 h. du matin \_\_\_\_\_ 5 h. de l'après midi.
6. Il travaille \_\_\_\_\_ plein temps.
7. Il a affaire \_\_\_\_\_ l'informatique de l'entreprise.

**Exercice 6. Apprenez ces verbes et conjuguez les au présent (forme affirmative, négative et interrogative):**

Habiter – жить  
Etudier – изучать  
Travailler – работать  
Parler – говорить  
Entrer – входить  
Porter – нести  
Apporter – приносить  
Voyager - путешествовать  
Visiter - посещать

Regarder – смотреть  
Montrer – показывать  
Concerner - касаться  
Répéter – повторять  
Continuer – продолжать  
Présenter – представлять  
Penser – думать  
Souhaiter - желать  
Préférer – предпочитать  
Adorer – обожать

**Exercice 7. Lisez le texte et mettez les verbs mis en valeur au présent:**

**LES ÉCOLES D'INGÉNIEUR**

Les écoles d'ingénieur est une solide formations scientifique et pratique. Les relations étroites que les écoles entretiennent avec le monde de l'entreprise (1) **constituer** un point fort au plan pédagogique et professionnel. Il (2) **exister** en France plus de 250 écoles d'ingénieur. Ces écoles sont systématiquement soumises au contrôle de la Commission nationale des Titres d'Ingénieurs.

L'accès aux formations d'ingénieur dans les écoles fait l'objet d'une sélection sur dossier, sur épreuves ou sur concours.

Les frais d'inscription dans les écoles d'ingénieur publiques (3) **être** d'environ 500 euros par an.

Certains étudiants (4) **continuer** leur formation jusqu'à l'obtention du doctorat en sciences de l'ingénieur.

Ces enseignements sont assurés dans les laboratoires des écoles d'ingénieur qui (5) **coopérer** avec universités et structures industrielles de haut niveau.

**Exercice 8. Complétez ces phrases par les mots suivants:**

*candidature    recrutement    curriculum vitae    poste    qualités*

1. Notre firme cherche une personne pour le ..... du responsable des ventes.
2. Vous devez avoir les ..... suivantes: communicativité et mobilité.
3. La ..... doit avoir 3 ans d'expérience.
4. Une annonce de ..... est publiée dans les journaux.
5. Le ..... doit être envoyé à l'adresse de la firme.

**Structure de CV**

1. Information personnelle / Profil
2. Formation
3. Expérience
4. Qualités
5. Information supplémentaire

Вопросы к зачету Зач02:

Беседа проводится по следующим темам:

1. Приветствие и знакомство. Персонал фирмы.
2. В офисе.

3. Гостиница и гостиничное обслуживание. Гостиница и услуги для проведения конференций и деловых встреч. Выбор и заказ гостиницы по телефону.
4. Форма делового письма. Реквизиты. Исходные данные. Тема. Обращение.
5. Текст и стиль делового письма. Оформление конверта. Работа с электронной почтой.
6. Виды деловых писем.
7. Сопроводительное письмо. Принятие предложения о работе. Отказ работодателя на заявление о работе.

Практические задания к зачету Зач02:

Выполнить письменные задания:

1. Составить визитные карточки.
2. Составить рекомендации персоналу.
3. Составить план подготовки к деловой поездки.
4. Составить план поведения бизнес-конференции.
5. Составить письмо (по выбору).
6. Составить электронное письмо (по выбору).

Вопросы к зачету Зач03:

Беседа проводится по следующим темам:

1. Способы выражения согласия и несогласия. Виды переговоров.
2. Тактика ведения переговоров. Навыки ведения переговоров.
3. Подготовка переговоров и деловых встреч. Повестка дня.
4. Деловые партнеры. Переговоры. Правила хорошего тона. Телефонные переговоры как форма деловой коммуникации. Заседания. Переговоры. Эффективное выступление руководителя. Формирование индивидуального стиля выступления.

### Примерные тесты:

#### Английский

#### 1 Complete the sentences with the correct form of these words.

For example: *manage* — *manager*

employ / produce / manufacture / China / promote / manage / retail

- 1 Mr Yang is \_\_\_\_\_. He's from Beijing.
- 2 The company has more than 10,000 \_\_\_\_\_.
- 3 Mr Petrov is the project \_\_\_\_\_.
- 4 We are a big \_\_\_\_\_ and our shops sell many different things.
- 5 We sell many of our \_\_\_\_\_ in other countries.
- 6 We are a \_\_\_\_\_ company. We make plastic boxes.
- 7 The marketing department \_\_\_\_\_ the new services.

#### 2 Choose a word to complete the paragraph.

network / challenge / conference / multinational / members

We work for a (1) \_\_\_\_\_ company. Its headquarters are in New York. New technology is always a big (2) \_\_\_\_\_ for everyone. All our IT team (3) \_\_\_\_\_ usually attend the international (4) \_\_\_\_\_ so they can learn what is new. There they can (5) \_\_\_\_\_ and make contact with a lot of possible new customers.

#### 3 Underline the correct word.

- 1 The CEO *arrives/arrive* at six o'clock this evening.
- 2 They *makes/make* cars in Korea.
- 3 He *don't/doesn't* work for an American company.

- 4 Does/Do the employees work hard?
- 5 Do/Does you have John's address?
- 6 She works as a/the designer.
- 7 I always leaves/leave the office at 5.30pm.
- 8 He sometimes have/has lunch in a restaurant.
- 9 We are/is interested in sports.
- 10 Are you Isabel? Yes, I are/am.
- 11 Does he live/lives in Paris?
- 12 I work for a/the big company. It's called Hewlett Packard.

**4 Put the verbs in brackets into the present continuous or present simple.**

- 1 The company \_\_\_\_\_ (become) a market leader.
- 2 We \_\_\_\_\_ (not work) at the moment. We are on holiday.
- 3 Our company \_\_\_\_\_ (produce) thousands of cars every year.
- 4 We \_\_\_\_\_ (try) to buy another company at the moment.
- 5 I usually \_\_\_\_\_ (telephone) customers in the morning.
- 6 He \_\_\_\_\_ (write) the report now.
- 7 They \_\_\_\_\_ (make) different kinds of machines for hospitals.
- 8 He \_\_\_\_\_ (always drive) to work.
- 9 This week he \_\_\_\_\_ (take) the train because his car isn't working.
- 10 They \_\_\_\_\_ (do) a SWOT analysis now.
- 11 We often \_\_\_\_\_ (invest) in new companies.
- 12 They \_\_\_\_\_ (build) a new factory in China.
- 13 She \_\_\_\_\_ (have) a lot of experience in this industry.

**5 In which paragraph are the following things mentioned?**

- 1 the location of head office \_\_\_\_\_
  - 2 a personal opinion \_\_\_\_\_
  - 3 the journey to work \_\_\_\_\_
  - 4 modern technology \_\_\_\_\_ and 5 \_\_\_\_\_
  - 6 types of teams \_\_\_\_\_
  - 7 the owner of a company \_\_\_\_\_
  - 8 sales of products \_\_\_\_\_
- a) We sell less than 10% of our goods in the home market country. We make clothes for other companies, who sell them in different countries.
- b) The founder of our company is fifty years old. He owns 85% of the company and is the chairperson.
- c) We are a multinational company with headquarters in Paris. Many staff work with people from different countries on our projects. Good communication is very important. Some people live in one country but regularly commute to another country, especially in Europe.
- d) I think I spend too much time away from home. I travel all the time for my job and I miss my family. I think we can use things like video conferencing for many of my meetings.
- e) Our employees work in teams so they need to understand each other and communicate well. Our teams are formal and all the members are from this company. Other companies have international teams.
- f) Teamwork is important for many companies today, especially in multinational companies. This is easy today because of the internet and mobile phones.

**6 Complete the conversation with one of these phrases.**

type of company / is it / do you / How many / are its / It's a / does it / I'm / are you / What's

- 1 Hello. \_\_\_\_\_ your name?

- Fritz Scheiner.  
2 What company \_\_\_\_\_ with?  
AR Geissling.  
3 What \_\_\_\_\_ is it?  
4 \_\_\_\_\_ manufacturing company.  
5 What \_\_\_\_\_ make?  
Electronic products for the home.  
6 What \_\_\_\_\_ do?  
7 \_\_\_\_\_ the sales manager.  
8 \_\_\_\_\_ employees does it have?  
About 600.  
9 Where \_\_\_\_\_ based?  
In Zürich.  
10 Where \_\_\_\_\_ factories.  
In China.

**7 Choose the correct word.**

- 1 The goods are made in our *factory/manufacturer* in Spain.
- 2 George Morden is the *finder/founder* of the company.
- 3 Our *headquarters/top offices* are in Dubai.
- 4 The company *specialises/interests* in making shoes.
- 5 His company *produces/products* electrical goods.
- 6 We sell our products in *retail/manufacturing* outlets in Europe.
- 7 The new company is very *profit/profitable*.
- 8 We are based in Korea, but we have *subsidiaries/subsidiaries* in many other countries.
- 9 The company *employees/employs* over 10,000 people.
- 10 The *human/people* resources department find staff for a company.

**Немецкий**

**I. Finden Sie die passende Übersetzung:**

1. Geschäft, n a. отдел кадров
2. Verkaufsabteilung, f b. филиал
3. Finanzabteilung, f c. искать
4. Personalabteilung, f d. производить
5. Forschungsabteilung, f e. различный
6. Geschäftsführer, m f. магазин (фирма)
7. Niederlassung, fg. руководитель предприятия
8. Verhandlungen (pl.) h. компетентность
9. Vertreter, m. гибкий (человеке)
10. Fachwissen, n j. бухгалтерия
11. führen k. переговоры
12. herstellen l. возможный
13. gehören m. вести, руководить
14. suchen n. принадлежать
15. abschließen o. коммуникабельный
16. verschieden p. представитель
17. eventuell q. заключать контракт
18. kommunikationsfähig r. отдел сбыта
19. flexibel s. научно-исследовательский отдел

**II. Wählen Sie die richtige Variante:**



1. Die Fa. entwickelt eigene Technologie und ... mit dieser Technologie eigene Konsumprodukte ...  
a) nimmt ... teil; b) stellt ... her; c) ruht sich ... aus; d) bildet heran.
2. Seine Diplomarbeit beschäftigt sich mit ...  
a) Auswahl; b) Bedeutung; c) Studium; d) Automobilbereich.
3. Bei ihnen braucht man viel ... , denn die meiste Korrespondenz ist auf Englisch. a) Kunden; b) Geräte; c) Studium; d) Englisch.
4. Er ... persönliche Kontakte mit den wichtigen Käufern ...  
a) wurde ... geknüpft; b) hat ... geknüpft; c) ist ... zu knüpfen; d) wird ... geknüpft.
5. Seine Deutschkenntnisse haben ihm geholfen, das Vertrauen seiner deutschen Partner ...  
a) zu gewinnen; b) gewonnen; c) gewinnt; d) gewinnen.
6. Sie handelt also mit einer großen ... von Produkten.  
a) Entwicklung; b) Bedeutung; c) Kunden; d) Auswahl.
7. Von Beruf war diese junge Frau als Bankangestellte in der Abteilung für ... tätig.  
a) Fachkenntnisse; b) Kreditkarten; c) Geräte; d) Ausbildung.
8. Sie hat an der Minsker Linguistischen Universität Deutsch studiert, um ... zu werden.  
a) Dolmetscher; b) Verwalter; c) Vertreter; d) Wirtschaftsingenieur.
9. Die Arbeit bei ZEISS-BELOMO ... Thomas sehr.  
a) stellt, b) gefällt; c) stimmt; d) ist.
10. Dieser Betrieb ist seit vorigem Jahrhundert ... bekannt.  
a) normal; b) mehrmals; c) weltweit; d) leicht.
11. Sie dolmetscht bei ... , bei Sitzungen.  
a) Korrespondenz; b) Besprechung; c) Geschäftsbeziehung; d) Verantwortung.
12. In Kejriwal Enterprises ist er für Honigexport und Lederexport ... und hat dafür die finanzielle Verantwortung.  
a) zuständig; b) tätig; c) bekannt; d) eröffnet.
13. Seine schwachen Deutschkenntnisse haben ihm immer viele ... in Deutschland gebracht.  
a) Nachteile; b) Geschäfte; c) Probleme; d) Beispiele.

**III. Bilden Sie Substantive von:** herstellen, vertreten, unternehmen, führen, leiten, forschen, verkaufen, kaufen, gründen, arbeiten, durchführen, besprechen.

**IV. Wählen Sie das richtige Wort:**

1. Der Geschäftsführer ist ein zuverlässiger Fachmann und ist auch kommunikationsfähig und ...  
a) konkurrenzfähig;  
b) stolz;  
c) modern;  
d) mannigfaltig
2. Wir spezialisieren uns auf Büroausstattung; um es genau zu sagen: auf elektronische ...  
a) Vertreter;  
b) Messen;  
c) Preise;  
d) Bürogeräte
3. Wir können unsere Kunden ... , dass unsere Produkte zuverlässig sind.  
a) versichern;  
b) widmen,  
c) analysieren;  
d) erreichen
4. Die Firma hat viele ..., sie wächst und entwickelt sich ständig.

- a) Preise;
  - b) Beschäftigte;
  - c) Bewerber;
  - d) Bewerbungsschreiben
5. Sie wollen jetzt die Vorteile des Europäischen Binnenmarkts ... .
- a) ausnutzen;
  - b) erreichen;
  - c) versichern;
  - d) arbeiten
6. Die Bürokauffrau der Firma N. hat viele ... , die ihr mit der Arbeit helfen.
- a) Vorteile;
  - b) Arbeitsmittel;
  - c) Nachteile;
  - d) Pflichten
7. Sie hat gute ... mit Kollegen der Fa. und komfortable Arbeitsbedingungen.
- a) Kontrolle;
  - b) Beschäftigte;
  - c) Beziehungen;
  - d) Erzeugnisse
8. Die ... ist zweckmäßig und funktionell.
- a) Beziehungen;
  - b) Verantwortung;
  - c) Anerkennung;
  - d) Büroeinrichtung
9. Sie bekommt allgemeine Information über den ... von Computer im Büro, über die Computersprachen.
- a) Gebrauch;
  - b) Vertrag;
  - c) Markt;
  - d) Bewerber
10. Ihre Pflichten sind: Termine vorbereiten, mit Kunden aus dem In- und Ausland sprechen, Verträge schreiben, ... besuchen.
- a) Ergebnisse;
  - b) Messen;
  - c) Kataloge;
  - d) Computer
11. Unsere Firma möchte gerne auch mit Frankreich Verbindungen ... .
- a) anknüpfen;
  - b) anzuknüpfen;
  - c) geknüpft;
  - d) geknüpfen
12. Wir haben unsere Ausgangsposition auf dem ... zu analysieren.
- a) Betriebsklima;
  - b) Marktforschung;
  - c) Markt;
  - d) Bürogerät
13. Wir exportierten die ... in andere Länder.
- a) Abteilungen;
  - b) Termine;
  - c) Erzeugnisse;
  - d) Märkte
14. Meine Arbeit macht mir Spaß, und ich bin sehr glücklich in unserer Firma

zu ...

- a) arbeiten;
- b) gearbeitet;
- c) arbeite;
- d) zu arbeiten

V. Finden Sie den Satz mit Passiv.

1. Der Fachhändler muss heute ein qualifizierter Manager werden. 2. Die Preissituation auf dem Lebensmittelmarkt wird nach Regionen und Sortimenten analysiert. 3. Heute sind die Kenntnisse im Bereich «Marketing» nützlich geworden. 4. Unsere Hochschule wird die Fachleute für kommerzielle Tätigkeit ausbilden.

VI. Finden Sie eine passende Übersetzung.

Unser Programm für die nächsten Wochen muss völlig geändert werden.

1. должна изменить; 2. нужно было изменить; 3. можно изменить; 4. должна быть изменена.

VII. Wo ist Passiv?

- a) Mein Vater wurde Geschäftsleiter, weil ihm in der Hochschule für Handel viele Spezialfächer leicht fielen.
- b) Von meinem Vater wurden an der Handelshochschule viele Spezialfächer fleißig studiert.
- c) Mein Vater hat an der Handelshochschule viele Spezialfächer fleißig studiert.
- d) Das Reichstagsgebäude hat man restauriert und jetzt wird es von vielen Touristen viel fotografiert.
- e) Das Wetter wurde gestern warm, aber heute wird es wieder kalt.
- f) Im Sommer waren unsere Studenten in Deutschland, bald werden sie wieder in die BRD fliegen.
- g) Die Fahrkarten werden wir morgen auf dem Bahnhof kaufen.
- h) Die Fahrkarten werden morgen auf dem Bahnhof gekauft.
- i) Die Fahrkarten müssen wir morgen auf dem Bahnhof kaufen.

### Французский

*Exercise 1. Trouvez dans le texte les mots et expressions qui se rapportent à la structures de différents types de sociétés:*

1. L'entreprise individuelle	
2. EURL	
3. SARL	
4. SA	

*Exercise 2. Complétez les dialogues.*

a)

- Allô? Qui est à l'appareil?
- Mme Bardier. M. Forestier, s'il vous plait!
- Un instant. Ne quittez pas (не кладите трубку) ...Restez en ligne (оставайтесь на линии) ... Je regrette, M. Forestier est absent. Vous laissez un message (оставите сообщение)?
- Non, non, ça ne fait rien. Je rappellerai (перезвоню).
- Très bien. Au revoir!
- \_\_\_\_\_ !

b)

- M. Forestier?

- Lui-même.
- Mme Bardier à l'appareil. Je veux participer au séminaire.
- Alors venez me voir. Demain à 2 heures, cela vous convient?
- Oui, d'accord. \_\_\_\_\_!
- Au revoir, madame!

**Exercice 3. Lisez et mettez les mots suivants au lieu de points:**

*S.A.R.L.; ses biens personnels; société; capital; associés;*

- Une S.A.R.L. est constituée par un ou plusieurs **1)** \_\_\_\_\_.
- La responsabilité d'un entrepreneur individuel est total. En cas de dettes, il doit rembourser avec **2)** \_\_\_\_\_.
- Le **3)** \_\_\_\_\_ minimum d'une S.A. est de 1 000 €.
- Il faut être au moins sept associés pour créer une **4)** \_\_\_\_\_.
- Dans une société de personnes, un associé ne peut quitter librement la **5)** \_\_\_\_\_.

**Exercice 4. Lisez le dialogue et complétez le par les mots suivants:**

*Demander; présenter; plus spacieuse; concessionnaire*

Monsieur Lelarge?

- Oui.
- Bonjour, Monsieur Lelarge. Je suis Bernard Polux, le nouveau **1)** \_\_\_\_\_ Renault de votre quartier.
- Bonjour.
- Savez-vous que notre Clio vient d'être élue voiture de l'année?
- Oui, oui, je sais.
- Qu'en pensez-vous?
- Oh, moi, vous savez, j'ai déjà une voiture et ça me suffit.
- Et quelle est votre voiture, Monsieur Lelarge?
- Une Super X.
- Vous avez des enfants?
- Oui.
- Puis-je vous **2)** \_\_\_\_\_ combien?
- Trois.
- Trois enfants! Et vous arrivez à tout caser dans votre Super X?
- C'est vrai que c'est un peu juste.
- Finalement, vous aimeriez une voiture **3)** \_\_\_\_\_, n'est-ce pas?
- Si vous me la donnez!
- Eh bien je peux déjà vous la **4)** \_\_\_\_\_...
- Si vous voulez...

**Exercice 5. Complétez le texte par les verbes:**

*commence rejète sont contraste*

**LA STRATÉGIE DE LEGO**

Le fabricant de jouets danois Lego, dont la devise est: "Les enfants sont des enfants et ce **1)** \_\_\_\_\_ les mêmes partout dans le monde", est devenu une société vraiment internationale en commercialisant ses jouets éducatifs de manière identique dans plus de cent pays. Récemment, Lego s'est cependant trouvé confronté à une dure concurrence avec les produits similaires,

meilleur marché, en provenance du Japon, des États-Unis et d'autres pays. Aux États-Unis, Tyco, l'un des principaux concurrents 2) \_\_\_\_\_ à emballer ses jouets dans les seaux en plastique qui, après les jeux, peuvent être utilisés pour le rangement. Cette approche utilitaire 3) \_\_\_\_\_ avec les élégants emballages transparents de Lego utilisés dans le monde entier. La direction américaine de Lego sollicite du Danemark l'autorisation d'emballer ses jouets dans des seaux. Le siège 4) \_\_\_\_\_ catégoriquement cette demande.

**Exercise 6. Réunissez les définitions et les termes:**

1. onéreux, -euse	a. l'apport
2. payer de l'argent	b. la régie
3. la somme d'argent	c. l'effectif
4. l'entreprise industrielle et commerciale de caractère public	d. verser
5. le personnel de l'entreprise	e. cher

Практические задания к зачету Зач03:

Выполнить письменные задания:

1. Составить повестку дня переговоров.
2. Составить выступление на переговорах.

**Примерные тесты:**

**Английский**

**I. Complete these sentences with the following words: *from, I'm, my, name's, she, you***

1. \_\_\_\_\_ Emma. Emma Schneider, from Habermos in Hamburg.
2. Good morning. \_\_\_\_\_ name's Shi Jiabao.
3. My \_\_\_\_\_ Akim, by the way. Akim Anyukov.
4. How do you do. I'm Nuria Sosa, \_\_\_\_\_ RTASeguros.
5. Are \_\_\_\_\_ Mr Eriksson?
6. This is Anita Goldberg. \_\_\_\_\_ is our marketing manager.

**II. Match each word with its Russian equivalent.**

- |                         |                           |
|-------------------------|---------------------------|
| 1. boss                 | a) консультант            |
| 2. employer             | b) работодатель           |
| 3. employee             | c) секретарь              |
| 4. colleague            | d) менеджер, управляющий  |
| 5. sales representative | e) торговый представитель |
| 6. consultant           | f) сотрудник, служащий    |
| 7. manager              | g) начальник              |
| 8. secretary            | h) коллега                |

**III. Complete the sentences with *there is / there are*.**

1. \_\_\_\_\_ several flip charts in the meeting room.
2. \_\_\_\_\_ a multimedia projector for presentations.
3. \_\_\_\_\_ a phone over there, feel free to use it.
4. \_\_\_\_\_ always lots of people at the reception area.
5. Are there any breakout spaces in the office? Yes, \_\_\_\_\_ one down the hall.
6. \_\_\_\_\_ three production managers in our company. Which one do you need?

**IV. Use the words from the box to fill in the blank spaces in the dialogue:**

*flight, see, time, help, have, airport, take, seats, leave*

**Agent:** Cathay Pacific Airways. Can I 1. \_\_\_\_\_ you?

**Jake:** Yes. I need a 2. \_\_\_\_\_ from Tokyo to New York on Friday. Do you have any 3. \_\_\_\_\_?

**Agent:** Let me 4. \_\_\_\_\_. Yes, I 5. \_\_\_\_\_ on the 5:30 flight.

**Jake:** Five thirty! What's the check-in 6. \_\_\_\_\_?

**Agent:** One hour economy. Thirty minutes business class. Will you take that?

**Jake:** No, I won't get to the 7. \_\_\_\_\_ in time. When will the next flight 8. \_\_\_\_\_?

**Agent:** There won't be another direct flight on Friday. There will be one on Saturday at the same time.

**Jake:** Fine, I'll 9. \_\_\_\_\_ that.

**Agent:** Just let me check. Oh, I'm sorry, that flight's full.

## V. Read the text and decide if the statements below are true or false.

### Welcome to St Regis

The St Regis is a five-star hotel in Shanghai, just 35 minutes from the city's new international airport (distance: less than 20km). It is in the Pudong area, one of the most dynamic financial and commercial centres in the world. But for the business traveller interested in culture and history, there are also many attractions, such as the Jade Buddha Temple and traditional Chinese gardens. St Regis has 328 luxurious rooms. Each room offers voicemail, free access to high-speed broadband and wireless Internet connection, as well as in-room movies, a CD and video library and flat-screen TV.

A unique feature of the hotel is that each guest can enjoy the services of a personal assistant called the St Regis Butler. The butler takes full responsibility for your comfort from check-in till check-out and can also help you with the organisation of your business meetings.

There is also a sauna, a fitness centre, a tennis court, an indoor swimming pool and a spa where you can relax.

On the top floor, the award-winning Italian restaurant offers fantastic panoramic views of the city.

There are two other restaurants: one is authentic Chinese and the other offers a wide variety of international dishes.

St Regis has a round-the-clock business centre and 13 meeting rooms with multimedia equipment and space for up to 880 people.

1. Can you watch films and videos at St Regis? Yes / No
2. Can you use your computer in your room? Yes / No
3. Can you reach the airport on foot? Yes / No
4. Can you swim at the hotel? Yes / No
5. Can you eat only Chinese food in the hotel? Yes / No
6. Can you play golf at the hotel? Yes / No
7. Can you hold a meeting for 1000 participants? Yes / No

### Немецкий

1. Freunde, ... nicht gleichgültig!

a) sind b) seid c) sein

2. ... eurer Versprechen nicht!

a) Vergesst b) Vergessen c) Vergissen

3. ... dich zu den Verwandten geduldsam!

a) Verhalten b) Verhalte c) Verhält

4. ... Sie sich wie zu Hause!

a) Fühlen b) Fühlt c) Fühlet

5. ... wir heute ins Theater gehen!

a) Wollt b) Wollen c) Wollten

6. Peter, ... an die Tafel!

a) geht b) geh c) gehen

7. Jungen, ... den Müttern bei der Arbeit!

a) helfen b) hilft c) helfet

8. Schüler, ... immer fleißig !

a) sind b) seid c) sein

9. „Paul, ... schnell zur Großmutter!“ – sagte die Schwester.

a) läuft b) lauft c) laufen d) laufe

10. Die Lehrerin sagt: "Irma, ... mir bitte dein Heft!"

a) gebt b) gib c) gibt

## II

### Richtig oder falsch

1 Sie möchten vier Tage in diesem Hotel bleiben.

2 Sie brauchen zwei Nummern. Ein Doppelund ein Einzelzimmer.

3 Hat das Hotel einen Aufzug.

4 Im Hotel gibt es keinen Gepäckträger.

5 Es gibt die Zimmer, die die Gäste brauchen, aber sie liegen auf verschiedenen Etagen.

• Guten Tag. Wir freuen uns, Sie in unserem Hotel zu begrüßen. Wie kann ich Ihnen helfen?

• Wir möchten drei Tage in Ihrem Hotel bleiben.

• Haben Sie im Voraus ein Zimmer gebucht?

• Nein, wir haben nicht gebucht.

• Welche Nummer möchten Sie?

• Wir brauchen zwei Nummern. Ein Doppelund ein Einzelzimmer. Es wäre toll, wenn die Zimmer nahe beieinander liegen würden.

• Ich werde jetzt nachsehen, ob wir genug Zimmer haben.

• Gut, wir werden warten.

• Wir haben die Zimmer, die Sie brauchen, aber sie liegen auf verschiedenen Etagen. Leider sind die restlichen Zimmer entweder belegt oder gebucht.

• Ich verstehe. Gut, wir werden diese Zimmer nehmen.

• Dann füllen Sie bitte dieses Formular aus. Wenn Sie Fragen haben, werde ich Ihnen helfen.

• Hier, nehmen Sie den Fragebogen. Haben wir es richtig aufgefüllt?

• Das stimmt. Ihre Zimmer sind 305 und 410 in der dritten und vierten Etage.

• Haben Sie einen Gepäckträger? Wir haben viele Dinge bei uns. Sie müssen zu den Zimmern getragen werden.

• Natürlich, ich werde jetzt den Gepäckträger anrufen. Er nimmt die Sachen und zeigt Ihnen Ihre Räume.

• Hat das Hotel einen Aufzug oder müssen Sie die Treppe nehmen?

• Wir haben dort am Ende des Korridors einen Aufzug.

- Großartig. Danke für die Info.
- Bitte. Genießen Sie Ihren Urlaub.

- 1 in das Hotel einchecken
- 2 beispielsweise
- 3 die Taxischlange
- 4 der Geschäftstermin
- 5 das Angebot
- 6 der Nonstopflug
- 7 die günstigste Verbindung

### III

- a очередь на такси
- b полёт без промежуточных посадок
- c остановиться в гостинице
- d деловая встреча/время деловой встречи
- e самое удобное сообщение
- f например
- g предложение

### IV

kommen an, bestellt, fliegt ab, rufe zurück, erreichst, rufen an, nimmt ab.

1. Wann (abfliegen) die Maschine? 2. Wann (ankommen) Sie in London? 3. Für wann (bestellen) die Sekretärin das Hotelzimmer? 4. (Anrufen) Sie die Fa. Seifert! 5. Es klingelt und Herr Förster (abnehmen) den Hörer. 6. Unter dieser Nummer (erreichen) du mich täglich. 7. Ich (zurückrufen) heute abend.

### V

beträgt, wiegen, kommen, es gibt, bezahlen, buchen, mitnehmen, sind, teilen ... mit

Liebe Fluggäste! Bitte \_\_\_\_ (1) Sie Ihren Flug frühzeitig bei einem Reisebüro der Lufthansa und \_\_\_\_ Sie uns \_\_\_\_ (2) , wenn Sie Ihre Reisepläne ändern. Bitte \_\_\_\_ (3) Sie rechtzeitig zum Flughafen, damit Sie genug Zeit für Formalitäten (Zollkontrolle, Paßkontrolle, Gepäckabfertigung) haben. Annahmeschlußzeiten für unsere Flüge \_\_\_\_ (4) in verschiedenen Flughäfen unterschiedlich: Berlin Tegel - 20 min, Frankfurt, München, Dresden - 30 min; Moskau - 45 min usw. ... (5) verschiedene Ermäßigungen: für Kleinkinder unter 2 Jahren - 90 %, von 2 bis 11 Jahre - 50 %, für Jugendliche (12 - 24 Jahre) und Studenten (bis 26 Jahre) - 25%. Im internationalen Verkehr (außer USA/Kanada) \_\_\_\_ (6) das Freigeäck in der Economy-Klasse 20 kg, in der Business-Klasse 30 kg und in der Ersten Klasse 40 kg. Das Handgepäck (55 cm x 40 cm x 20 cm) darf nur 10 kg \_\_\_\_ (7) . Bei allen internationalen Reisen können Sie zusätzlich kostenlos als Handgepäck \_\_\_\_ (8) : 1 Mantel, 1 Handtasche, 1 Regenschirm, 1 Kamera, 1 Fernglas, Reiselektüre, Kindemahrung, Babytragkorb. Für das Übergepäck \_\_\_\_ (9) Sie pro 1 kg 1 % des einfachen Flugpreises der Ersten Klasse.

## Французский

### 1. Mettez les parties de la lettre professionnelle en ordre.

a) Cannes,  
le 12 juin 2019

b) Suite à votre demande du 1 juin 2019 nous avons le plaisir de vous adresser le catalogue de nos produits.

Nous restons à votre dispositions pour tous le complément de l'information.

Dans l'espoir d'avoir répondu à votre attente, nous vous prions d'agréer, Messieurs, nos meilleurs sentiments.

c) références: JMD/JC 83

d) U.S.V.

**SARL au capital de 15000 €**  
128, rue de Rivoli, 06400 CANNES  
Tel 93 12 00 08



e) Objet: Demande 233.

f) Le Directeur  
J.M. Diguët

g) P.J.: 1 Catalogue

h) Monsieur,

i) Société HAUT-BRANE  
35, rue Jourdan  
33020 BORDEAUX CEDEX

1. \_\_\_; 2 \_\_\_; 3 \_\_\_; 4. \_\_\_; 5. \_\_\_; 6. \_\_\_; 7. \_\_\_; 8. \_\_\_; 9. \_\_\_.

**Exercice 2. Etudiez le modèle de la lettre de motivation et mettez au lieu de points les mots suivants:**

<i>monsieur, disposition; Signature; destinataire; date; agréer</i>
---

Nom Prénom ou raison sociale du **1.** ...

Adresse

Code postal / Ville

Faite à (Ville), le (**2.** ...).

Objet: Candidature pour une année/un semestre académique à l'université de (université ciblée et pays), programme Erasmus

(Madame, **3.** ...),

A la suite de mon entretien avec (nom), professeur de (matière), j'ai pris la décision de passer quelques mois à l'étranger. Actuellement étudiant(e) en (préciser l'année et la filière) option (préciser l'option), je souhaite donc intégrer (établissement ciblé) afin d'y réaliser une année/un semestre académique via le programme Erasmus.

Pour me préparer au mieux au métier de (métier), séjourner à l'étranger représente un réel tremplin. Grâce au programme Erasmus et au (cursus) proposé à l'université (nom de l'université ciblée et du pays), je pourrai à la fois parfaire mes connaissances en langue (langue du pays) et découvrir une culture à laquelle je m'intéresse depuis plusieurs années.

Aussi curieux(euse) que motivé(e), je saurai tirer profit personnellement mais aussi professionnellement de ce programme au (pays). Je vois également ce séjour dans une université étrangère comme une étape incontournable de mes études supérieures et un atout majeur dans la construction de mon projet professionnel.

Je reste à votre **4.** ... pour toute demande complémentaire ou pour convenir d'un rendez-vous.

En vous remerciant de l'attention que vous portez à ma candidature, je vous prie d'**5.** ..., (Madame, Monsieur), l'expression de mes sentiments distingués.

**6.** ...

1. \_\_\_; 2. \_\_\_; 3. \_\_\_; 4. \_\_\_; 5. \_\_\_; 6. \_\_\_.

**3. Mettez les verbs au passé compose:**

1. Il \_\_\_\_\_ (travailler) dans une banque l'année passée.
2. Elle \_\_\_\_\_ (vivre) à Moscou pendant deux années.
3. Nous \_\_\_\_\_ (aimer) le foot.
4. Pierre \_\_\_\_\_ (jouer) de la guitare.
5. Je \_\_\_\_\_ (partir) pour Paris en vacances.
6. Ils \_\_\_\_\_ (étudier) le droit.
7. Anne et Marie \_\_\_\_\_ (rester) dans leur ville natale.
8. Elle \_\_\_\_\_ (se lever) tôt ce matin.
9. Vous \_\_\_\_\_ (devenir) forts en français.
10. Tu \_\_\_\_\_ (trouver) cette information à l'Internet.

**4. Expliquez quelles mentions doit porter la lettre professionnelle.**

1) capital social	a) акционерное общество
2) corps de la lettre	b) официальное наименование товарищества.
3) formule de politesse	c) общество с ограниченной ответственностью
4) personne morale	d) уставной капитал
5) pièces jointes	e) юридическое лицо
6) S.A.	f) формула вежливости
7) S.A.R.L.	g) основная часть письма
8) raison sociale	h) приложение

1. \_\_\_; 2. \_\_\_; 3. \_\_\_; 4. \_\_\_; 5. \_\_\_; 6. \_\_\_; 7. \_\_\_; 8. \_\_\_.

**5. Expliquez quelles mentions doit porter la lettre de demande.**

1) approvisionnement	a) производственный процесс
2) conditions de vente	b) технические характеристики
3) fiches techniques	c) реорганизация предприятия
4) marché éventuel	d) снабжение
5) procédés de fabrication	e) условия продажи
6) restructuration de l'entreprise	f) потенциальный рынок

1. \_\_\_; 2. \_\_\_; 3. \_\_\_; 4. \_\_\_; 5. \_\_\_; 6. \_\_\_.

Вопросы к Зач04:

Беседа проводится по следующим темам:

1. Карьера.
2. Структура компании.
3. Деловой визит.

4. Деловые письма.
5. Деловые встречи и переговоры.
6. Презентация.
7. Маркетинг.

Практические задания к Зач04.

1. Составить резюме для приема на работу.
2. Составить план рабочего дня.
3. Написать емейл от лица менеджера компании.
4. Составить план подготовки к деловой поездки.
5. Составить план поведения бизнес-конференции.
6. Составить письмо (по выбору).
7. Составить повестку дня переговоров.
8. Составить презентацию на тему: «Компания, которой я восхищаюсь».
9. Написание протокола совещания.
10. Составить описание нового бренда компании.

### **Примерные тесты: английский**

#### **I. Put the following parts of Jane Smith's cover letter in the right order:**

a) Dear Sir

b) My special interest for many years has been computer work and I should like to make it my career. I believe my qualifications in Mathematics and Physics would enable me to do so successfully.

c) Yours faithfully

d) I would like to apply for the post of Management Trainee in your Data Processing Department advertised today in The Guardian.

e) I am unmarried and would be willing to undertake the training courses away from home to which you refer in your advertisement.

f) My former Housemaster at Marlborough, Mr T Gartside, has consented to act as my referee (telephone 0117 234575) as has Dr W White, Dean of Queens College, Cambridge (telephone 01246 453453). I hope that you will take up these references and grant me the opportunity of an interview.

g) I obtained A level passes in Mathematics, Physics and German at Marlborough College, Wiltshire. The college awarded me an open scholarship to Queens College, Cambridge, where I obtained a first in Mathematics and a second in Physics. After leaving University last year I accepted a temporary post with Firma Hollander & Schmidt in order to improve my German and gain some practical experience in their laboratories at Bremen. This work comes to an end in 6 weeks time.

1. \_\_\_\_; 2. \_\_\_\_; 3. \_\_\_\_; 4. \_\_\_\_; 5. \_\_\_\_; 6. \_\_\_\_; 7. \_\_\_\_.

#### **II. Read the cover letter in task I again and choose the correct answers:**

1) Where did Jane learn about a vacancy from?	a) Computer work.
2) How will her qualifications help her?	b) Her former Housemaster.
3) What is Jane's special interest?	c) Yes, she does.
4) Is Jane married?	d) They will help her do successfully.
5) Who is one of her referees?	e) Two
6) How many references does she have?	f) Yes, she did.
7) Does Jane know German?	g) From the newspaper.
8) Did she work after University?	h) No, she isn't.

### III. Put the verbs in brackets into the Past Simple tense:

Dear Sir

I am writing to apply for the position of Senior Programmer which you (1) (advertise) on 28 February in "The Times".

I have been working as a computer programmer for the last three years. After graduation I (2) (work) for a year with NCR and (3) (be) with Intelligent Software for two years. I (4) (design) systems in COBOL for use in large retail chains. They (5) (be) very successful and we (6) (win) several new contracts in the UK and Europe on the strength of my team's success.

Last year I (7) (spend) three months in Spain testing our programs and I also (8) (make) several short visits to Italy so I have a basic knowledge of Spanish and Italian. I now feel ready for more responsibility and more challenging work and would welcome the opportunity to learn about a new industry.

I enclose my curriculum vitae and look forward to hearing from you.

Yours faithfully

Sarah Brown

- 1) a) advertised;      b) has advertised;      c) was advertised  
2) a) have worked;      b) has been working;      c) worked  
3) a) have been;      b) was;      c) were  
4) a) was designed;      b) design;      c) designed  
5) a) were;      b) was;      c) are  
6) a) have won;      b) won;      c) win  
7) a) was spent;      b) have spent;      c) spent  
8) a) made;      b) have made;      c) was making

### IV. Fill in the gaps with the verb 'to be' in the Past Simple tense:

1. He \_\_\_\_\_ a manager of the company last year.
2. They \_\_\_\_\_ in Italy two days ago.
3. \_\_\_\_\_ it your fault?
4. Where \_\_\_\_\_ you at this time yesterday?
5. It \_\_\_\_\_ one of the most beautiful castles of that period.
6. We \_\_\_\_\_ at the meeting at 2 o'clock yesterday.

### V. Match the following parts of the inquiry letter:

1) Dear Sir/ Madam Dekkers of Sheffield inform us	a) there is a promising market in our area for moderately priced goods of this kind.
2) We are dealers in textiles and believe	b) and discounts allowed on purchases of quantities of not less than 500 of specific items.
3) Please let me have details of your various ranges	c) that you are manufacturers of polyester cotton bedsheets and pillow cases.
4) Please state your terms of payment	d) delivery to our address shown above.
5) Prices quoted should include	e) including sizes, colours and prices, together with samples of the different qualities of material used.
6) Your prompt reply	f) would be appreciated. Yours faithfully

**VI. Read the letter of inquiry and answer the questions choosing the correct answers:**

Dear Sir or Madam

Please send us your current catalogue and price list for bicycles. We are interested in models for both men and women, and also for children.

We are the leading bicycle dealers in the city where cycling is popular, and have branches in five neighbouring towns. If the quality of your products is satisfactory and the prices are reasonable, we expect to place regular orders for fairly large numbers.

In the circumstances please indicate whether you will allow us a special discount. This would enable us to maintain the low selling price which have been an important reason for the growth of our business. In return we would be prepared to place orders for a guaranteed annual minimum number of bicycles, the figure to be mutually agreed.

If you wish to discuss this please contact me.

Yours faithfully

1) What does the company do?	a) Yes, they do.
2) Are they prepared to place orders for a guaranteed annual minimum number of bicycles?	b) Five.
3) What do they ask another company about?	c) Bicycles for both men and women, and also for children.
4) Does the company deal only with bicycles?	d) The low selling price.
5) Do they have branches?	e) No, it isn't.
6) Is cycling popular in their city?	f) It is a bicycle dealer.
7) What are they interested in?	g) Yes, it is.
8) Is any information given about their annual turnover?	h) To give them a special discount.

9) How many towns do they have branches in?	i) Yes, they are.
10) What has been an important reason for the growth of their business?	j) Yes, it does.

**VII. Fill in the gaps with the modal verbs “can, must, have to” to complete the dialogue:**

A: Let's go shopping. I have got quite a number of things to buy, and I believe I (1) \_\_\_ get them all in this shop. You see, I (2) \_\_\_ buy a present for my friend. She has invited me to her birthday. What shall we look at first?

B: Gloves, I think. They (3) \_\_\_ be on the ground floor. Yes, here we are, and I (4) \_\_\_ see just the kind I want.

A: Well, that didn't take us long, now let's go up by the escalator to the third floor

B: We'll just take a quick look around to see if there is anything we (5) \_\_\_ take back as presents for the family.

A: I like these books, and do you? Shall we ask how much they are?

B: I want to get a comb and some hair clips. Where do you think I (6) \_\_\_ find them?

A: Oh, you (7) \_\_\_ go to the haberdashery department. That's on a lower floor, I believe. We'll get them on our way out.

B: How do you like those white shoes just over there, on the right?

A: I like them very much, indeed. They are perfect for summer wear.

B: Do you think they're my size? They look just about right.

A: You (8) \_\_\_ try them on. Moreover, they (9) \_\_\_ show us all models according to their rules.

**Немецкий**

**I**

**Welche Punkte (a-g) gehören zu welchen?**

- |  |  |
|--|--|
| 1. Bitte informieren sie uns über Preise und Rabatte für die Ware.   | a. Мы просим Вас информировать нас о настоящем положении дел на рынке.                                       |
| 2. Bitte teilen Sie uns mit, was für Waren besonders in Frage kommen und mit welchen Absatzmöglichkeiten Sie rechnen.    | b. Мы просим переслать техническую инструкцию/ техническую документацию к этому товару                       |
| 3. Bitte informieren Sie uns, wann die Ware geliefert werden kann.   | c. Пожалуйста, проинформируйте нас о ценах и скидках на товар.   |
| 4. Bitte informieren Sie uns über die Qualitätsmerkmale der von Ihnen vertriebenen Ware und über die Qualitätskontrolle. | d. Пожалуйста, проинформируйте нас, в каких объемах Вы можете поставлять товар.                              |
| 5. Bitte informieren Sie uns, in welcher Größenordnung Sie die Ware liefern können.                                      | e. Пожалуйста, проинформируйте нас, когда могут быть осуществлены поставки товара.                           |
| 6. Wir bitten Sie, uns über die gegenwärtige Lage auf dem Markt zu informieren.  | f. Пожалуйста, сообщите нам, какие товары пользуются спросом, и на какие возможности сбыта Вы рассчитываете. |
| 7. Wir bitten um die Übersendung des technischen Merkblattes für diese Ware/ der   | g. Пожалуйста, проинформируйте нас о качественных характеристиках реализуемого                               |

technischen Unterlagen zu dieser Ware.

Вами товара и о контроле качества.

## II

**Öffnen Sie die Klammern und setzen Sie nötigenfalls die fehlenden, Präpositionen ein.**

- 1 Unsere Firma benötigt (der Katalog, der Prospekt), um (der Vertragsabschluss) zu tätigen.
- 2 Die Vertreter der Firma ersuchen Sie, ein Angebot (doppelte Ausfertigung) zu übermitteln.
- 3 Wir bitten Sie, (der Brief) Zeichnungen beizufügen, ...
- 4 Wir haben (die Zeitschrift) entnommen, dass Ihre Werke Maschinen vom Modell A aufgenommen haben.
- 5 Dürften wir Sie bitten, uns (der Ersatzteilkatalog) zur Verfügung zu stellen?
- 6 Wir würden Ihnen für (der Bescheid) unseren Dank aussprechen.
- 7 Wir haben (der Einkauf) der Maschinen X.
- 16 Wir verdanken Ihre Adresse (der Vertreter der Firma X.) Herrn Müller, der uns mitgeteilt hat, dass Sie Maschinen des Modells A exportieren.

## III

**Welche Auszüge (a-g) gehören zu welchen (1-7). Geben Sie richtige Reihenfolge der Sätze im Brief (Anfrage).**

- |                                  |   |
|----------------------------------|---|
| 1. Bitte teilen Sie uns mit, ... | a. dass Sie in diesem Monat zwei neue Modelle auf den Markt gebracht haben. |
| 2. Im voraus ...                 | b. auf unsere erfolgreiche Zusammenarbeit.                                  |
| 3. Wir hoffen ...                | c. von Ihren Neuentwicklungen erfahren.                                     |
| 4. Wir haben erfahren, ...       | d. ein Angebot für Ihre neuen Erzeugnisse.                                  |
| 5. Wir haben mit Interesse...    | e. von Ihrer Firma aus Sonderumschau erfahren.                              |
| 6. Wir haben...                  | f. vielen Dank für Ihre Mühe.   |
| 7. Bitte schicken Sie...         | g. in welchem Zeitraum mit der Lieferung zu rechnen ist.                    |

## IV

**Welche Punkte (a-g) gehören zu welchen?**

- |                                |                              |
|--------------------------------|------------------------------|
| 1. Kündigung des Kaufvertrages | 1. Вернуть стоимость покупки |
| 2. die Ware anliefern          | 2. претензия                 |
| 3. mangelhaftes Gerät          | 3. несоблюдение срока        |
| 4. Produktionsfehler           | 4. подать жалобу             |
| 5. Kaufpreis zurückerstatten   | 5. снять со счета            |
| 6. Verstreichen der Frist      | 6. расторжение договора      |
| 7. eine Klage erheben          | 7. доставить товар           |
| 8. Beanstandung                | 8. неисправный прибор        |
| 9. von Konto abbuchen          | 9. производственный брак     |

V

Der Frankfurter Arztsohn Ernst K. hat im Gymnasium das Abitur mit Latein und Griechisch gemacht. Jetzt lernt er Hufschmied. Er kann nicht Tiermedizin studieren, denn er hat die Abiturnote 3,4 (für die Universität braucht er 2,0). «Mir macht meine neue Arbeit Spass», sagt er, «ich hoffe, in zwei Jahren bekomme ich dann einen Studienplatz.»

Barbara Walter hat dreizehn Jahre Schule hinter sich. Im Abitur hat sie nur die Note 3,0 erreicht. Damit bekommt sie keinen Studienplatz. Sie lernt jetzt Damenschneiderei. Wahrscheinlich eröffnet sie in vier oder fünf Jahren einen Modosalon. «Als selbständige Schneidermeisterin kann ich bis 10000, - EURO im Monat verdienen,» sagt Barbara, «das ist so viel wie ein Minister.»

Man muss nicht unbedingt studieren, sagen die Abiturienten heute. Die bundesdeutschen Universitäten haben in diesem Wintersemester 51000 Studenten heimgeschickt. Wir haben den jungen Leuten die Frage gestellt: Warum studieren? Hier sind einige Antworten

Axel F.: «Nach dem Abitur lerne ich das Schreinerhandwerk. Ich kann die Schule nicht mehr sehen. Ich muss sie erst mal vergessen.» Michael W.: «Das Gymnasium lehrt nur akademisches Wissen. Die Praxis lernt man da nicht kennen. Das Gymnasium muss viel mehr praktisches Wissen bieten. Nur dann gibt es nach dem Abitur eine echte Alternative: Studium - oder praktischer Beruf.» Patrizia M.: «Auf die Theorie der Schule folgt für viele Abiturienten sofort die Theorie der Universität. Warum nicht zwischen Gymnasium und Universität einige Jahre praktisch arbeiten? Warum nicht auch als Fabrikarbeiter oder Verkäuferin? Ich will später Psychologie studieren - da muss ich doch die Probleme der Menschen kennen. Ein oder zwei Jahre Praxis, in der Fabrik, im Krankenhaus, im Altenheim, das ist für den Jugendlichen eine Chance. Der Mediziner kann die Patienten, der Architekt die Mieter, der Soziologe die sozialen Gruppen viel besser kennen und verstehen lernen.»

a) Was für ein Text ist das?	1 ein Zeitungsreport 2 eine Theorie 3 eine psychologische Analyse 4 eine politische Rede
b) Worüber informiert der Text?	1 über Probleme in der Fabrik 2 über Probleme des Studiums 3 über Probleme des Wissens 4 über Probleme der Mode
c) Was kritisieren die Schüler?	1 die Schule bietet keine Psychologie 2 die Schule bietet keine Praxis 3 die Schule bietet kein Geld 4 die Schule bietet keine Theorie

VI

1. Ich möchte mich ... die Arbeitsstelle eines Managers bewerben.  
a. für b. um c. auf
2. In diesem Werk werden Autoersatzteile ...  
a. verkauft b. installiert c. hergestellt
3. Viel Geld wird für Nahrungsmittel ...  
a. ausgegeben b. verkauft c. investiert
4. Bevor man mit der Arbeit anfängt, wird ein ... abgeschlossen.  
a. Arbeitsvertrag b. Diplom c. Geschäftsbrief
5. Den Geschäftspartner kann man durch ... finden.  
a. Telefonate b. Anzeigen c. Banken
6. Ich habe dich gestern angerufen, aber keiner hat sich ....  
a. geantwortet b. gemeldet c. geöffnet





Задание состоит из 1 устной беседы по предложенным темам и 1 письменного задания.

Время на подготовку: 45 минут.

Оценки «отлично» заслуживает студент, имеющий твердые теоретические знания по темам, предусмотренным рабочей программой курса, уверенно владеющий навыками устной и письменной речи в рамках, предусмотренных рабочей программой курса, а также владеющий навыками применения грамматических конструкций, изучаемых в соответствии с рабочей программой.

Оценки «хорошо» заслуживает студент, в основном имеющий теоретические знания по темам, предусмотренным рабочей программой курса, владеющий основными навыками устной и письменной речи в рамках, предусмотренных рабочей программой курса, а также владеющий основными навыками применения грамматических конструкций, изучаемых в соответствии с рабочей программой. При этом допускаются незначительные ошибки или недочеты, не меняющие смысл высказывания и не влияющие на успешность коммуникации.

Оценки «удовлетворительно» заслуживает студент, имеющий представления об основном теоретическом содержании курса, предусмотренном рабочей программой, в общем успешно владеющий навыками устной и письменной речи в рамках, предусмотренных рабочей программой курса, а также в основном владеющий навыками применения грамматических конструкций, изучаемых в соответствии с рабочей программой. При этом допускаются грамматические, фонетические или иные ошибки, хотя и затрудняющие коммуникацию, но дающие возможность добиться поставленной цели.

Оценка «неудовлетворительно» выставляется студенту, знания, умения и навыки которого не соответствуют вышеперечисленным критериям.

Результат обучения по дисциплине считается достигнутым при получении обучающимся оценки «зачтено», «удовлетворительно», «хорошо», «отлично» по каждому из контрольных мероприятий, относящихся к данному результату обучения.

МИНИСТЕРСТВО НАУКИ И ВЫСШЕГО ОБРАЗОВАНИЯ РОССИЙСКОЙ ФЕДЕРАЦИИ  
Федеральное государственное бюджетное образовательное учреждение  
высшего образования

«Тамбовский государственный технический университет»  
(ФГБОУ ВО «ТГТУ»)



УТВЕРЖДАЮ

Директор Технологического института

  
Д.Л. Полушкин  
« 21 » января 20 21 г.

## РАБОЧАЯ ПРОГРАММА ДИСЦИПЛИНЫ

*Б1.В.05 Психологическая устойчивость в чрезвычайных ситуациях*

(шифр и наименование дисциплины в соответствии с утвержденным учебным планом подготовки)

Направление

20.03.01 Техносферная безопасность

(шифр и наименование)

Профиль

Защита в чрезвычайных ситуациях

(наименование профиля образовательной программы)

Формы обучения:

очная, заочная

Кафедра:

Теория и история государства и права

(наименование кафедры)

Составитель:

старший преподаватель

степень, должность

  
подпись

Э.В. Бикбаева

инициалы, фамилия

Заведующий кафедрой

  
подпись

С.А. Фролов

инициалы, фамилия

Тамбов 2021

**1. ПЛАНИРУЕМЫЕ РЕЗУЛЬТАТЫ ОБУЧЕНИЯ ПО ДИСЦИПЛИНЕ И  
ЕЕ МЕСТО В СТРУКТУРЕ ОПОП**

Цель освоения дисциплины – достижение планируемых результатов обучения (таблица 1.1), соотнесенных с индикаторами достижения компетенций и целью реализации ОПОП.

Дисциплина входит в состав части образовательной программы, формируемой участниками образовательных отношений.

Таблица 1.1 – Результаты обучения по дисциплине

Код, наименование индикатора	Результаты обучения по дисциплине
<b>УК-3 Способен принимать участие в инженерных разработках организационно-технического обеспечения техносферной безопасности в составе коллектива</b>	
ИД-17 (ПК-1) Знание теоретических основ психологии	Знает предмет, объект, методы психологии.
	Знает критерии, определяющие психическую норму (детерминированность психических явлений, их необходимость, причинность, упорядоченность).
ИД-18 (ПК-1) Умение организовать персонал на ликвидацию последствий чрезвычайных ситуаций	Умеет воспринимать и анализировать риски при возникновении чрезвычайных ситуаций
	Умеет организовать персонал на ликвидацию последствий чрезвычайных ситуаций
ИД-19 (ПК-1) Владение необходимыми знаниями и умениями по психологической адаптации к деятельности в чрезвычайных ситуациях, правильно выбирать стиль поведения	Владеет необходимыми знаниями и умениями по психологической адаптации к деятельности в чрезвычайных ситуациях
	Владеет навыками правильного выбора стиля поведения в чрезвычайных ситуациях

Результаты обучения по дисциплине достигаются в рамках осуществления всех видов контактной и самостоятельной работы обучающихся в соответствии с утвержденным учебным планом.

Индикаторы достижения компетенций считаются сформированными при достижении соответствующих им результатов обучения.

## 2. ОБЪЁМ ДИСЦИПЛИНЫ

Объем дисциплины составляет 4 зачетные единицы.

Ниже приведено распределение общего объема дисциплины (в академических часах) в соответствии с утвержденным учебным планом.

Виды работ	Форма обучения	
	Очная	Заочная
	5 семестр	3 курс
<b><i>Контактная работа</i></b>	<b>68</b>	<b>12</b>
занятия лекционного типа	32	2
лабораторные занятия	-	-
практические занятия	32	6
курсовое проектирование	-	-
консультации	2	2
промежуточная аттестация	2	2
<b><i>Самостоятельная работа</i></b>	<b>76</b>	<b>132</b>
<b><i>Всего</i></b>	<b>144</b>	<b>144</b>

### 3. СОДЕРЖАНИЕ ДИСЦИПЛИНЫ

#### **Тема 1. Основные понятия курса «Психологическая устойчивость в ЧС»**

Предмет, объект, методы психологии. Понятие об экстремальных и кризисных ситуациях. Стрессогенные факторы кризисной ситуации. Сочетание физической травмы и острых психологических реакций при экстремальных ситуациях. Особенности психологических реакций при пожаре, наводнении, землетрясении, террористическом акте и других ЧС.

##### Практические занятия

ПР01. Предмет, объект, методы психологии. Понятие об экстремальных и кризисных ситуациях. Стрессогенные факторы кризисной ситуации.

ПР02. Сочетание физической травмы и острых психологических реакций при экстремальных ситуациях. Особенности психологических реакций при пожаре, наводнении, землетрясении, террористическом акте и других ЧС.

##### Самостоятельная работа

СР01. Факторы профессиональной деятельности, травмирующие психику специалиста МЧС России. Психическая и психологическая стрессоустойчивость. Психическая устойчивость как подготовленность к профессиональной деятельности.

#### **Тема 2. Межпредметные связи курса «Психологическая устойчивость в ЧС» с другими дисциплинами**

Раскрытие связей с такими науками и отраслями знаний как биология, медицина, педагогика, конфликтология и др.

##### Практические занятия

ПР03. Связь психологии с биологией, медициной.

ПР04. Связь психологии с педагогикой, конфликтологией.

##### Самостоятельная работа

СР02. Устройство центральной нервной системы человека.

#### **Тема 3. Понятие о стрессе и посттравматическом расстройстве в результате ЧС**

Стресс и стадии стресса. Развитие учения о стрессе. Характеристика каждой стадии. Стресс и дистресс. Особенности кризисной ситуации. Зависимость стрессовой реакции на ситуацию от личностного смысла события. Зависимость проявления стрессовой реакции от индивидуальных особенностей человека. Последствия стресса. Стратегии преодоления последствий стрессовых ситуаций. Этапность адаптации человека к экстремальным условиям.

##### Практические занятия

ПР05. Стресс и стадии стресса. Развитие учения о стрессе. Характеристика каждой стадии. Стресс и дистресс. Особенности кризисной ситуации. Зависимость стрессовой реакции на ситуацию от личностного смысла события. Зависимость проявления стрессовой реакции от индивидуальных особенностей человека.

ПР06. Последствия стресса. Стратегии преодоления последствий стрессовых ситуаций. Этапность адаптации человека к экстремальным условиям.

##### Самостоятельная работа

СР03. Психическое состояние как интегральное проявление психики в конкретных ситуациях. Классификация, способы предупреждения проявления пассивных и активных отрицательных состояний. Прогнозирование и использование отрицательных психических состояний. Приемы и техника саморегуляции психического состояния. Аналого-знаковая и психомышечная регуляция психического состояния.

#### **Тема 4. Эмоциональные проявления при стрессе в различных конкретных ЧС**

Тревога и уровни тревоги. Виды тревоги. Различия страха и тревоги. Понятие о страхе. Составляющие страха. Тоска, как эмоциональное проявление при стрессе. Гнев. Понятие о гневе. Составляющие гнева. Парадоксальные эмоциональные проявления в кризисной ситуации. Сочетание эмоций и влияние разных сочетаний эмоций на поведение в кризисной ситуации.

##### Практические занятия

ПР07. Тревога и уровни тревоги. Виды тревоги. Различия страха и тревоги. Понятие о страхе. Составляющие страха. Тоска, как эмоциональное проявление при стрессе.

ПР08. Гнев. Понятие о гневе. Составляющие гнева. Парадоксальные эмоциональные проявления в кризисной ситуации. Сочетание эмоций и влияние разных сочетаний эмоций на поведение в кризисной ситуации.

##### Самостоятельная работа

СР04. Роль индивидуальных и социально-психических особенностей человека в структуре механизма: психологический тип, степень социализации, духовность, истощенность психологического ресурса, продолжительность и личностная значимость проблемной ситуации.

#### **Тема 5. Социальные и биологические кризисы как факторы дополнительного стресса в условиях ЧС**

Биологические и социальные кризисы в жизни человека. Проявление комбинированных биологических и социальных факторов на течение кризиса. Стадии психосоциального развития по Э. Эриксону. Иерархия потребностей А. Маслоу. Этапы личностного роста и гуманистическая психология.

##### Практические занятия

ПР09. Биологические и социальные кризисы в жизни человека. Проявление комбинированных биологических и социальных факторов на течение кризиса.

ПР10. Стадии психосоциального развития по Э. Эриксону. Этапы личностного роста и гуманистическая психология.

##### Самостоятельная работа

СР05. Иерархия потребностей А. Маслоу.

#### **Тема 6. Особенности поведения человека в кризисной ситуации**

Критерии, определяющие психическую норму (детерминированность психических явлений, их необходимость, причинность, упорядоченность). Регрессия поведения при кризисной ситуации, ее проявления и прогноз. Влияние индивидуальных и личностных особенностей на поведение человека в кризисной ситуации. Поведение человека в зависимости от продолжительности времени, прошедшего после кризисной ситуации. Мотивация самосохранения и поведение в зависимости от ее актуализации или притупления. Особенности внимания после экстремальной ситуации. Особенности болевой чувствительности после экстремальной ситуации. Особенности памяти после экстремальной си-

туации. Концепция Кюблер - Росс. Особенности эмоциональных проявлений после экстремальной ситуации. Особенности сознания после экстремальной ситуации.

Практические занятия

ПР11. Критерии, определяющие психическую норму (детерминированность психических явлений, их необходимость, причинность, упорядоченность). Регрессия поведения при кризисной ситуации, ее проявления и прогноз. Влияние индивидуальных и личностных особенностей на поведение человека в кризисной ситуации.

ПР12. Поведение человека в зависимости от продолжительности времени, прошедшего после кризисной ситуации. Мотивация самосохранения и поведение в зависимости от ее актуализации или притупления.

Самостоятельная работа

СР06. Особенности внимания после экстремальной ситуации. Особенности болевой чувствительности после экстремальной ситуации. Особенности памяти после экстремальной ситуации. Концепция Кюблер - Росс. Особенности эмоциональных проявлений после экстремальной ситуации. Особенности сознания после экстремальной ситуации.

**Тема 7. Особенности профессиональной деятельности в экстремальных условиях**

Определение понятие профессиональной деятельности в экстремальных условиях. Влияние особенностей деятельности на развитие профессиональной деформации. Восприятие и анализ рисков при возникновении чрезвычайных ситуаций. Организация персонала на ликвидацию последствий чрезвычайных ситуаций.

Практические занятия

ПР13. Определение понятие профессиональной деятельности в экстремальных условиях. Влияние особенностей деятельности на развитие профессиональной деформации.

ПР14. Восприятие и анализ рисков при возникновении чрезвычайных ситуаций. Организация персонала на ликвидацию последствий чрезвычайных ситуаций.

Самостоятельная работа

СР07. Сущность, структура профессиональной наблюдательности и памяти. Схемы профессиональной тренировки необходимых качеств. Принципы и приемы развития рационального восприятия, концентрации, воспроизведения информации. Правила мнемотехники. Возможности нейролингвистики и эйдетики как произвольного запоминания. Гештальт-техники. Возможности ассоциативных техник развития памяти.

**Тема 8. Связь «эмоционального выгорания» с профессиональной деятельностью в условиях ЧС**

«Эмоциональное выгорание» как профессиональный кризис, связанный с работой в целом: эмоциональное истощение, цинизм, профессиональная неэффективность. Соотношение понятий «эмоциональное выгорание» и депрессия. Профессиональный стресс.

Практические занятия

ПР15. «Эмоциональное выгорание» как профессиональный кризис, связанный с работой в целом: эмоциональное истощение, цинизм, профессиональная неэффективность.

ПР16. Депрессия.

Самостоятельная работа

СР08. Депрессивный синдром.



### **Тема 9. Особенности поведения людей при пожаре, теракте, землетрясении и др. стихийных бедствиях и обусловленных человеческим фактором ситуациях**

Навыки правильного выбора стиля поведения в чрезвычайных ситуациях. Отличия кризисов на производстве и в организациях от других кризисных и чрезвычайных ситуаций. Специфика предприятия и роль человеческого фактора.

#### Практические занятия

ПР17. Навыки правильного выбора стиля поведения в чрезвычайных ситуациях. Отличия кризисов на производстве и в организациях от других кризисных и чрезвычайных ситуаций.

ПР18. Специфика предприятия и роль человеческого фактора.

#### Самостоятельная работа

СР09. Профессиональное мышление специалиста МЧС России. Основные психологические приемы развития профессионального мышления: уяснение профессиональной задачи; организация поиска решения. Приемы рефлексивного мышления. Приемы активизации самоконтроля. Техники построения мысленной картины события или предстоящих действий.

### **Тема 10. Виды трудового стресса, связанные с риском возникновения ЧС**

Стрессы на работе и опустошение (по Э. Голизек). Источники стрессов на работе. Четыре стадии синдрома опустошения: завышенные ожидания и идеализм, пессимизм и раннее разочарование в работе, самоотстранение и изоляция, необратимая отчужденность и утрата интереса.

#### Практические занятия

ПР19. Стрессы на работе и опустошение (по Э. Голизек). Источники стрессов на работе.

ПР20. Четыре стадии синдрома опустошения: завышенные ожидания и идеализм, пессимизм и раннее разочарование в работе, самоотстранение и изоляция, необратимая отчужденность и утрата интереса.

#### Самостоятельная работа

СР10. Социально-психическая дезадаптированность как процесс нарушения адекватности деятельности (реагирования) личности в социальной среде. Дезадаптированность к собственным потребностям, притязаниям и групповым (референтным) ожиданиям, требованиям, социальным нормам.

### **Тема 11. ЧС в организации как конфликтогенные факторы**

Сущность и структура производственного конфликта, особенности его проявления в ЧС. Типы конфликтных личностей. Источники конфликтов. Стадии конфликта. Положительные и отрицательные стороны конфликта. Профилактика конфликтов. Особенности поведения людей в конфликтных ситуациях. Управление конфликтами и их конструктивное разрешение. Профессиональное посредничество в конфликте (Медиация). Функции медиатора. Преимущества медиации.

#### Практические занятия

ПР21. Сущность и структура производственного конфликта, особенности его проявления в ЧС. Типы конфликтных личностей. Источники конфликтов. Стадии конфликта. Положительные и отрицательные стороны конфликта.

ПР22. Профилактика конфликтов. Особенности поведения людей в конфликтных ситуациях. Управление конфликтами и их конструктивное разрешение. Профессиональное посредничество в конфликте (Медиация). Функции медиатора. Преимущества медиации.

Самостоятельная работа

СР11. Переживание конфликта как признак дезадаптированности. Уровни дезадаптированности: временная, устойчивая ситуативная, общая устойчивая. Общая устойчивая дезадаптированность. Дезадаптированность как патологическая адаптированность. Дезадаптированность и чрезвычайная ситуация.

## **Тема 12. Техники самопомощи в ЧС**

Значимость кризисных ситуаций на производстве для производства и личности работающего. Самопомощь при душевном опустошении. Приемы и способы формирования, поддержания и восстановления психической устойчивости личности. Приемы и способы формирования аутогенного тренинга.

Практические занятия

ПР23. Значимость кризисных ситуаций на производстве для производства и личности работающего. Самопомощь при душевном опустошении.

ПР24. Приемы и способы формирования, поддержания и восстановления психической устойчивости личности.

Самостоятельная работа

СР12. Симптоматика ПТСР: соматические расстройства, нарушения сна, размывание личностно-смысловой сферы, повышенная наркозависимость, негативизм, экстрачувствительность и возбудимость. Специфика катастрофических ПТСР. Зарубежные и отечественные исследования. Особенности диагностики посттравматиков. Проблема их психической реабилитации.

## **Тема 13. Психологическая и психотерапевтическая групповая помощь**

Тренинговые группы на предприятиях. Личность и группа. Эмоциональная обратная связь. Эффективность групповой психотерапии. Основные методы психотерапии. Экстренная психологическая помощь в ЧС. Синдром посттравматического расстройства и техники психологической помощи. Знания и умения по психологической адаптации к деятельности в чрезвычайных ситуациях.

Практические занятия

ПР25. Тренинговые группы на предприятиях. Личность и группа. Эмоциональная обратная связь. Эффективность групповой психотерапии.

ПР26. Основные методы психотерапии. Экстренная психологическая помощь в ЧС. Синдром посттравматического расстройства и техники психологической помощи. Знания и умения по психологической адаптации к деятельности в чрезвычайных ситуациях.

Самостоятельная работа

СР13. Посттравматические стрессовые расстройства (ПТСР) как отсроченное проявление последствий психотравмирующих ситуаций. Органическая картина ПТСР. ПТСР и девиантное поведение. ПТСР и удовлетворенность условиями жизнедеятельности. Классификация ПТСР: острые, хронические, отсроченные. Механизмы их протекания. Факторы запуска отсроченных расстройств: гиперпроблемная ситуация жизнедеятельности, провоцирующие обстоятельства личностно значимой ситуации прежней экстремальности, нервно-психическая истощаемость и др.

Темы, выносимые на самостоятельную подготовку:

#### 4. ПЕРЕЧЕНЬ УЧЕБНОЙ ЛИТЕРАТУРЫ, ИНФОРМАЦИОННЫХ РЕСУРСОВ И ТЕХНОЛОГИЙ

##### 4.1. Учебная литература

1. Гуревич П.С. Психология чрезвычайных ситуаций [Электронный ресурс]: учебное пособие для студентов вузов/ Гуревич П.С.— Электрон. текстовые данные. – М.: ЮНИТИ-ДАНА, 2015. – 494 с. – Режим доступа: <http://www.iprbookshop.ru/52553>.
2. Овечкин А.Н. Психологическая подготовка нештатных аварийно-спасательных формирований [Электронный ресурс]: учебное пособие/ Овечкин А.Н., Радоцкий В.Ю., Егоров Д.Е. – Электрон. текстовые данные. – Белгород: Белгородский государственный технологический университет им. В.Г. Шухова, ЭБС АСВ, 2013. – 95 с. – Режим доступа: <http://www.iprbookshop.ru/28390>.
3. Колб Л.И. Медицина катастроф и чрезвычайных ситуаций [Электронный ресурс]: учебное пособие/ Колб Л.И., Леонович С.И., Леонович И.И.— Электрон. текстовые данные. – Минск: Вышэйшая школа, 2008. – 448 с. – Режим доступа: <http://www.iprbookshop.ru/20091>.
4. Ястребинская А.В. Медико-биологические основы безопасности жизнедеятельности [Электронный ресурс]: учебное пособие/ Ястребинская А.В., Едаменко А.С., Лубенская О.А. – Электрон. текстовые данные. – Белгород: Белгородский государственный технологический университет им. В.Г. Шухова, ЭБС АСВ, 2013. – 164 с. – Режим доступа: <http://www.iprbookshop.ru/28355>.
5. Андреева Г.М. Социальная психология: учебное пособие/ Г.М. Андреева – Издательство "Аспект Пресс" – 2014 – Издание 5-е - 363 с. – Режим доступа: <https://e.lanbook.com> – загл. с экрана
6. Рогов Е.И. Классическая социальная психология: учебное пособие / Е.И. Рогов, И.Г. Антипов. – Издательство "Владос". – 2011 – 414 с. – Режим доступа: <https://e.lanbook.com> – загл. с экрана
7. Чрезвычайные ситуации в техносфере [Электронный ресурс]: практикум/ Э.А. Овчаренков [и др.]. – Электрон. текстовые данные. – М.: Палеотип, 2013. – 220 с. – Режим доступа: <http://www.iprbookshop.ru/48710>.
8. 6 . Безопасность жизнедеятельности [Электронный ресурс]: практикум/ Е.Ф. Баранов [и др.]. – Электрон. текстовые данные. – М.: Московская государственная академия водного транспорта, 2015. – 235 с. – Режим доступа: <http://www.iprbookshop.ru/46428>.

##### 4.2. Интернет-ресурсы, в том числе современные профессиональные базы данных и информационные справочные системы

Университетская информационная система «РОССИЯ» <https://uisrussia.msu.ru>

Справочно-правовая система «Консультант+» <http://www.consultant-urist.ru>

Справочно-правовая система «Гарант» <http://www.garant.ru>

База данных Web of Science <https://apps.webofknowledge.com/>

База данных Scopus <https://www.scopus.com>

Портал открытых данных Российской Федерации <https://data.gov.ru>

База открытых данных Министерства труда и социальной защиты РФ <https://rosmintrud.ru/opendata>

База данных Научной электронной библиотеки eLIBRARY.RU <https://elibrary.ru/>

База данных профессиональных стандартов Министерства труда и социальной защиты РФ <http://profstandart.rosmintrud.ru/obshchiy-informatsionnyy-blok/natsionalnyy-reestr-professionalnykh-standartov/>

Базы данных Министерства экономического развития РФ <http://www.economy.gov.ru>

База открытых данных Росфинмониторинга <http://www.fedsfm.ru/opendata>

Электронная база данных «Издательство Лань» <https://e.lanbook.com>

Электронная библиотечная система «IPRbooks» <http://www.iprbookshop.ru>

База данных «Электронно-библиотечная система «ЭБС ЮРАЙТ» <https://www.biblio-online.ru>

База данных электронно-библиотечной системы ТГТУ <http://elib.tstu.ru>

Федеральная государственная информационная система «Национальная электронная библиотека» <https://нэб.рф>

Национальный портал онлайн обучения «Открытое образование» <https://openedu.ru>

Электронная база данных "Polpred.com Обзор СМИ" <https://www.polpred.com>

Официальный сайт Федерального агентства по техническому регулированию и метрологии <http://protect.gost.ru/>

Ресурсы электронной информационно-образовательной среды университета представлены в локальном нормативном акте «Положение об электронной информационно-образовательной среде Тамбовского государственного технического университета».

Электронные образовательные ресурсы, к которым обеспечен доступ обучающихся, в т.ч. приспособленные для использования инвалидами и лицами с ограниченными возможностями здоровья, приведены на официальном сайте университета в разделе «Университет»-«Сведения об образовательной организации»-«Материально-техническое обеспечение и оснащенность образовательного процесса».

Сведения о лицензионном программном обеспечении, используемом в образовательном процессе, представлены на официальном сайте университета в разделе «Образование»-«Учебная работа»-«Доступное программное обеспечение».

## 5. МЕТОДИЧЕСКИЕ УКАЗАНИЯ ДЛЯ ОБУЧАЮЩИХСЯ ПО ОСВОЕНИЮ ДИСЦИПЛИНЫ

**Общая характеристика учебных занятий.** Основным методом изучения курса является лекционно-практический, сочетающий лекции, семинары и самостоятельную работу обучающихся с учебной, научной и другой рекомендуемой преподавателем литературой.

Лекционные занятия носят проблемно-объяснительный характер. Студенты должны хорошо усвоить содержание лекций и ознакомиться с рекомендованной литературой. Необходимо убедиться в творческом осмыслении курса, проверить способность студентов определить главное в текстовых материалах, экстраполировать усвоенную методику анализа на исследование новых ситуаций. Рекомендуются в качестве инструментов исследования проблем курса компаративный и системный подходы.

Важное место в успешном овладении курсом принадлежит семинарским занятиям, которые являются основными формами закрепления и промежуточного контроля знаний, полученных на лекционных занятиях и в процессе самостоятельной работы. Семинарские занятия направлены на активизацию работы обучающихся в течение учебного периода, формирование и развитие потребности в инновационном подходе к индивидуальной самореализации в ходе овладения данным курсом и другими дисциплинами учебного плана. На консультациях, проводимых преподавателем в рамках тематики учебной дисциплины, студент получает исчерпывающие ответы на хорошо продуманные и четко сформулированные вопросы, которые оказались недостаточно усвоенными в ходе лекций и самостоятельной работы.

*Выступление на практическом занятии* представляет собой устный ответ студента на заранее поставленные вопросы на предыдущем занятии и подготовленные на основании указанной преподавателем литературы. В ответе должны быть представлены общетеоретические и практические аспекты рассматриваемого вопроса, различные точки зрения. Выступление не должно представлять собой пересказ учебного пособия или статьи. Оценивается умение студента выступать перед аудиторией. Представленный материал должен рассказываться, а не полностью прочитываться.

Отказ отвечать, ссылка на неготовность или незнание материала оценивается минусовой оценкой. При оценке работы студента на практическом занятии следует учитывать не только его выступление, но и иное участие, а именно вопросы к выступающему по плану семинара, дополнение к выступлению по плану семинара, оппонирование по сообщенному докладу (происходит при обсуждении сообщений и не ограничивается теми или иными вопросами к докладчику, а включает в себя высказывание собственного мнения, обоснование и защиту его).

*Выступление с докладом.* Одним из важнейших элементов практической деятельности является публичное выступление, навыки которого должны формироваться при освоении учебной дисциплины. Помимо навыков ораторского искусства для успешного публичного выступления требуются глубокие знания по теме выступления. Студенты получают задание выступить в течение 5-10 минут с докладом на определенную тему. Рекомендуется студентам готовить презентационный материал, иллюстрирующий докладываемый материал. Целесообразно также включение в выступление элементов диалога в виде ответов на вопросы.

*Групповая дискуссия* - это вид методов активного социально-психологического обучения, основанных на организационной коммуникации в процессе решения учебно-профессиональных задач. Это методы, дающие возможность путем использования в процессе публичного спора системы, логически обоснованных доводов воздействовать на мнения, позиции и установки участников дискуссии.

В качестве объекта дискуссионного обсуждения мог выступать не только специально сформулированные проблемы, но и случаи (казусы, или кейсы) из профессиональной практики. По результатам дискуссии подводятся итоги, преподавателем анализируются выводы, к которым пришли студенты, подчеркиваются основные моменты правильного понимания проблемы, показывается ложность, ошибочность высказываний, несостоятельность отдельных позиций по конкретным вопросам темы спора. Преподавателем оценивается содержание речей, точность выражения мыслей, глубину и научность аргументов, правильность употребления понятий, умение отвечать на поставленные вопросы, применять различные средства полемики.

*Выполнение практических заданий* представляет собой активный метод практической деятельности, в процессе которой студенты должны проанализировать ситуацию, разобраться в сути проблемы, предложить возможные решения и выбрать лучшее из них. Практические задания базируются на реальном фактическом материале, или же приближены к реальной ситуации.

В ходе *самостоятельной работы* обучающиеся закрепляют и наращивают изученный на лекциях материал и осуществляют подготовку к семинарским и практическим занятиям. Самостоятельная работа предполагает самостоятельное ознакомление, изучение и закрепление обучающимися теоретических и практических положений изученных в ходе лекций тем, дополнение лекционного материала положениями из рекомендованной литературы. Специфика самостоятельной работы состоит в том, что предлагаемые вопросы сопряжены с соответствующими темами специальной дисциплины и способствуют расширению знаний обучающихся по тем или иным теоретическим аспектам социологии управления. Результаты самостоятельной работы студентов представляются как в процессе изучения специальной дисциплины (в виде инициативных дополнений к вопросам семинаров).

Самостоятельная работа может осуществляться в читальном зале библиотеки ТГТУ, библиотеках города и дома в часы, предусмотренные для самостоятельной работы.

**Планирование и организация времени, необходимого для изучения дисциплины.** Важным условием успешного освоения дисциплины является создание Вами системы правильной организации труда, позволяющей распределить учебную нагрузку равномерно в соответствии с графиком образовательного процесса. Большую помощь в этом может оказать составление плана работы на семестр, месяц, неделю, день. Его наличие позволит подчинить свободное время целям учебы, трудиться более успешно и эффективно. С вечера всегда надо распределять работу на завтрашний день. В конце каждого дня целесообразно подвести итог работы: тщательно проверить, все ли выполнено по намеченному плану, не было ли каких-либо отступлений, а если были, по какой причине они произошли. Нужно осуществлять самоконтроль, который является необходимым условием Вашей успешной учебы. Если что-то осталось невыполненным, необходимо изыскать время для завершения этой части работы, не уменьшая объема недельного плана. Все задания к практическим занятиям, а также задания, вынесенные на самостоятельную работу, рекомендуется выполнять непосредственно после соответствующей темы лекционного курса, что способствует лучшему усвоению материала, позволяет своевременно выявить и устранить «пробелы» в знаниях, систематизировать ранее пройденный материал, на его основе приступить к овладению новыми знаниями и навыками.

Система университетского обучения основывается на рациональном сочетании нескольких видов учебных занятий (в первую очередь, лекций и практических занятий), работа на которых обладает определенной спецификой.

#### **Подготовка к лекциям.**

Знакомство с дисциплиной происходит уже на первой лекции, где от Вас требуется не просто внимание, но и самостоятельное оформление конспекта. При работе с конспектом лекций необходимо учитывать тот фактор, что одни лекции дают ответы на конкретные вопросы темы, другие – лишь выявляют взаимосвязи между явлениями, помогая сту-

денту понять глубинные процессы развития изучаемого предмета как в истории, так и в настоящее время.

Конспектирование лекций – сложный вид вузовской аудиторной работы, предполагающий интенсивную умственную деятельность студента. Конспект является полезным тогда, когда записано самое существенное и сделано это Вами. Не надо стремиться записать дословно всю лекцию. Целесообразно вначале понять основную мысль, излагаемую лектором, а затем записать ее. Желательно запись осуществлять на одной странице листа или оставляя поля, на которых позднее, при самостоятельной работе с конспектом, можно сделать дополнительные записи, отметить непонятные места.

Конспект лекции лучше подразделять на пункты, соблюдая красную строку. Этому в большой степени будут способствовать вопросы плана лекции, предложенные преподавателям. Следует обращать внимание на акценты, выводы, которые делает лектор, отмечая наиболее важные моменты в лекционном материале замечаниями «важно», «хорошо запомнить» и т.п. Можно делать это и с помощью разноцветных маркеров или ручек, подчеркивая термины и определения.

Целесообразно разработать собственную систему сокращений, аббревиатур и символов. Однако при дальнейшей работе с конспектом символы лучше заменить обычными словами для быстрого зрительного восприятия текста.

Работая над конспектом лекций, всегда необходимо использовать не только учебник, но и ту литературу, которую дополнительно рекомендовал лектор. Именно такая серьезная, кропотливая работа с лекционным материалом позволит глубоко овладеть теоретическим материалом.

#### **Подготовка к практическим занятиям.**

Подготовку к каждому практическому занятию необходимо начать с ознакомления с планом практического занятия, который отражает содержание предложенной темы. Тщательное продумывание и изучение вопросов плана основывается на проработке текущего материала лекции, а затем изучения обязательной и дополнительной литературы, рекомендованной к данной теме. Все новые понятия по изучаемой теме необходимо выучить наизусть и внести в глоссарий, который целесообразно вести с самого начала изучения курса.

Результат такой работы должен проявиться в способности свободно ответить на теоретические вопросы практикума, выступать и участвовать в коллективном обсуждении вопросов изучаемой темы, правильно выполнять практические задания и контрольные работы.

В процессе подготовки к практическим занятиям необходимо обратить особое внимание на самостоятельное изучение рекомендованной литературы. При всей полноте конспектирования лекции в ней невозможно изложить весь материал из-за лимита аудиторных часов. Поэтому самостоятельная работа с учебниками, учебными пособиями, научной, справочной литературой, материалами периодических изданий и Интернета является наиболее эффективным методом получения дополнительных знаний, позволяет значительно активизировать процесс овладения информацией, способствует более глубокому усвоению изучаемого материала, формирует у студента определенное отношение к конкретной проблеме. Изучение основной и дополнительной литературы, периодики, интернет-источников помогут в подготовке и к инновационным, интерактивным формам занятий – например, деловой игре, формат которой обеспечивает более высокий уровень вовлеченности и мотивации участников, чем классические формы обучения, что способствует быстрому и качественному усвоению материала.

## 6. МАТЕРИАЛЬНО-ТЕХНИЧЕСКОЕ ОБЕСПЕЧЕНИЕ

По всем видам учебной деятельности в рамках дисциплины используются аудитории, оснащенные необходимым специализированным оборудованием.

Наименование специальных помещений	Оснащенность специальных помещений	Перечень лицензионного программного обеспечения / Реквизиты подтверждающего документа
учебные аудитории для проведения занятий лекционного типа	Мебель: учебная мебель Технические средства обучения: экран, проектор, компьютер	MS Office, Windows / Корпоративные академические лицензии бессрочные Microsoft Open License №47425744, 48248803, 41251589, 46314939, 44964701, 43925361, 45936776, 47425744, 41875901, 41318363, 60102643
учебные аудитории для проведения занятий семинарского типа, групповых и индивидуальных консультаций, текущего контроля и промежуточной аттестации	Мебель: учебная мебель Технические средства обучения: экран, проектор, компьютер	

Для самостоятельной работы обучающихся предусмотрены помещения, укомплектованные специализированной мебелью, оснащенные компьютерной техникой с возможностью подключения к сети «Интернет» и обеспечением доступа в электронную информационно-образовательную среду университета.

Наименование помещений для самостоятельной работы обучающихся	Оснащенность помещений для самостоятельной работы обучающихся	Перечень лицензионного программного обеспечения / Реквизиты подтверждающего документа
Помещение для самостоятельной работы обучающихся (читальный зал Научной библиотеки)	Мебель: учебная мебель Комплект специализированной мебели: компьютерные столы Оборудование: компьютерная техника с подключением к информационно-коммуникационной сети «Интернет» и доступом в электронную информационно-образовательную среду образовательной организации, веб-камеры, коммуникационное оборудование, обеспечивающее доступ к сети интернет (проводное соединение и беспроводное соединение по технологии Wi-Fi)	Microsoft Windows 7 pro Лицензия №49487340 Microsoft Office 2007 Лицензия №49487340
Помещение для самостоятельной работы обучающихся (ауд. 333/А)	Мебель: учебная мебель Комплект специализированной мебели: компьютерные столы Оборудование: компьютерная техника с подключением к информационно-коммуникационной сети «Интернет» и доступом в электронную информационно-образовательную среду образовательной организации, веб-камеры, коммуникационное оборудование, обеспечивающее доступ к сети интернет (проводное соединение и беспроводное соединение по технологии Wi-Fi)	Microsoft Windows XP Лицензия №44964701 Microsoft Office 2007 Лицензия №44964701



## 7. ТЕКУЩИЙ КОНТРОЛЬ УСПЕВАЕМОСТИ И ПРОМЕЖУТОЧНАЯ АТТЕСТАЦИЯ

Проверка достижения результатов обучения по дисциплине осуществляется в рамках текущего контроля успеваемости и промежуточной аттестации.

### 7.1. Текущий контроль успеваемости

Текущий контроль успеваемости включает в себя мероприятия по оцениванию выполнения заданий на практических занятиях, заданий для самостоятельной работы. Мероприятия текущего контроля успеваемости приведены в таблице 7.1.

Таблица 7.1 – Мероприятия текущего контроля успеваемости

Обозначение	Наименование	Форма контроля
1	2	3
ПР05	Стресс и стадии стресса. Развитие учения о стрессе. Характеристика каждой стадии. Стресс и дистресс. Особенности кризисной ситуации. Зависимость стрессовой реакции на ситуацию от личностного смысла события. Зависимость проявления стрессовой реакции от индивидуальных особенностей человека.	Опрос
ПР14	Восприятие и анализ рисков при возникновении чрезвычайных ситуаций. Организация персонала на ликвидацию последствий чрезвычайных ситуаций.	Опрос
ПР21	Сущность и структура производственного конфликта, особенности его проявления в ЧС. Типы конфликтных личностей. Источники конфликтов. Стадии конфликта. Положительные и отрицательные стороны конфликта.	Доклад
ПР22	Профилактика конфликтов. Особенности поведения людей в конфликтных ситуациях. Управление конфликтами и их конструктивное разрешение. Профессиональное посредничество в конфликте (Медиация). Функции медиатора. Преимущества медиации.	Опрос
СР13	Посттравматические стрессовые расстройства (ПТСР) как отсроченное проявление последствий психотравмирующих ситуаций. Органическая картина ПТСР. ПТСР и девиантное поведение. ПТСР и удовлетворенность условиями жизнедеятельности. Классификация ПТСР: острые, хронические, отсроченные. Механизмы их протекания. Факторы запуска отсроченных расстройств: гиперпроблемная ситуация жизнедеятельности, провоцирующие обстоятельства лично значимой ситуации прежней экстремальности, нервно-психическая истощаемость и др.	Опрос

## 7.2. Промежуточная аттестация

Формы промежуточной аттестации по дисциплине приведены в таблице 7.2.

Таблица 7.2 – Формы промежуточной аттестации

Обоз- начение	Форма отчетности	Очная	Заочная
Экз01	Экзамен	5 семестр	3 курс

## 8. ФОНД ОЦЕНОЧНЫХ СРЕДСТВ

### 8.1. Оценочные средства

Оценочные средства соотнесены с результатами обучения по дисциплине и индикаторами достижения компетенций.

#### ИД-17 (ПК-1) Знание теоретических основ психологии

Результаты обучения	Контрольные мероприятия
Знает предмет, объект, методы психологии.	ПР01, Экз01
Знает критерии, определяющие психическую норму (детерминированность психических явлений, их необходимость, причинность, упорядоченность).	ПР11, Экз01

#### ИД-18 (ПК-2) Умение организовать персонал на ликвидацию последствий чрезвычайных ситуаций

Результаты обучения	Контрольные мероприятия
Умеет воспринимать и анализировать риски при возникновении чрезвычайных ситуаций	ПР14, Экз01
Умеет организовать персонал на ликвидацию последствий чрезвычайных ситуаций	ПР14, Экз01

#### ИД-19 (ПК-3) Владение необходимыми знаниями и умениями по психологической адаптации к деятельности в чрезвычайных ситуациях, правильно выбирать стиль поведения

Результаты обучения	Контрольные мероприятия
Владеет необходимыми знаниями и умениями по психологической адаптации к деятельности в чрезвычайных ситуациях	ПР26, Экз01
Владеет навыками правильного выбора стиля поведения в чрезвычайных ситуациях	ПР17, Экз01

Код, наименование индикатора	Результаты обучения по дисциплине
<b>УК-3 Способен принимать участие в инженерных разработках организационно-технического обеспечения техносферной безопасности в составе коллектива</b>	
ИД-17 (ПК-1) Знание теоретических основ психологии	Знает предмет, объект, методы психологии.
	Знает критерии, определяющие психическую норму (детерминированность психических явлений, их необходимость, причинность, упорядоченность).
ИД-18 (ПК-1) Умение организовать персонал на ликвидацию последствий чрезвычайных ситуаций	Умеет воспринимать и анализировать риски при возникновении чрезвычайных ситуаций
	Умеет организовать персонал на ликвидацию последствий чрезвычайных ситуаций
ИД-19 (ПК-1) Владение необходимыми знаниями и умениями по психологической адаптации к деятельности в чрезвычайных ситуациях	Владеет необходимыми знаниями и умениями по психологической адаптации к деятельности в чрезвычайных ситуациях

Код, наименование индикатора	Результаты обучения по дисциплине
чайных ситуациях, правильно выбирать стиль поведения	Владеет навыками правильного выбора стиля поведения в чрезвычайных ситуациях

Задания к опросу ПР05.

1. Стресс и стадии стресса.
2. Развитие учения о стрессе.
3. Характеристика каждой стадии.
4. Стресс и дистресс.
5. Особенности кризисной ситуации.
6. Зависимость стрессовой реакции на ситуацию от личностного смысла события.
7. Зависимость проявления стрессовой реакции от индивидуальных особенностей человека.

Задания к опросу ПР14.

1. Восприятие и анализ рисков при возникновении чрезвычайных ситуаций.
2. Организация персонала на ликвидацию последствий чрезвычайных ситуаций.

Задания к опросу ПР21.

1. Сущность и структура производственного конфликта, особенности его проявления в ЧС.
2. Типы конфликтных личностей.
3. Источники конфликтов.
4. Стадии конфликта.
5. Положительные и отрицательные стороны конфликта.

Темы докладов к ПР22.

1. Профилактика конфликтов.
2. Особенности поведения людей в конфликтных ситуациях.
3. правление конфликтами и их конструктивное разрешение.
4. Профессиональное посредничество в конфликте (Медиация).
5. Функции медиатора.
6. Преимущества медиации.

Задания к опросу СР13.

1. Посттравматические стрессовые расстройства (ПТСР) как отсроченное проявление последствий психотравмирующих ситуаций.
2. Органическая картина ПТСР. ПТСР и девиантное поведение.
3. ПТСР и удовлетворенность условиями жизнедеятельности.
4. Классификация ПТСР: острые, хронические, отсроченные.
5. Механизмы их протекания.
6. Факторы запуска отсроченных расстройств: гиперпроблемная ситуация жизнедеятельности, провоцирующие обстоятельства лично значимой ситуации прежней экстремальности, нервно-психическая истощаемость и др.

**Теоретические вопросы к экзамену**

1. Предмет, объект, методы психологии.
2. Критерии, определяющие психическую норму (детерминированность психических явлений, их необходимость, причинность, упорядоченность).
3. Понятие об экстремальных и кризисных ситуациях.
4. Проявление психологической реакции на физическую травму.
5. «Психологическая устойчивость в ЧС» в системе наук.
6. Деятельность психологов МЧС.
7. Психотравмирующие факторы специалиста МЧС.
8. Понятие физиологического и психологического стресса.
9. Дистресс и аустресс.
10. Симптомы хронического стресса.
11. Способы повышения стрессоустойчивости.
12. Адаптация к стрессу.
13. Биологические кризисы и особенности их проявлений в ЧС.
14. Социальные кризисы и их влияние на поведение в ЧС.
15. Экзистенциальный кризис (кризис середины жизни) и реакция на ЧС.
16. Акцентуации характера и особенности поведения в ситуации стресса.
17. Этапы психосоциального развития по Э. Эриксону.
18. Тревога и личностный рост.
19. Организация персонала на ликвидацию последствий чрезвычайных ситуаций.
20. Использование командной работы в чрезвычайных ситуациях.
21. Функции лидера в ЧС.
22. Выбор стиля поведения в чрезвычайных ситуациях.
23. Проявление профессиональной деформации специалистов МЧС.
24. Требования профотбора для деятельности, связанной с ЧС.
25. «Эмоциональное выгорание» и способы его преодоления.
26. Конфликты на предприятии: виды, особенности, способы конструктивного разрешения.
27. Профилактика конфликтов.
28. Стратегии поведения в конфликте.
29. Управление конфликтами в организации.
30. Организация психологической службы на предприятии.
31. Восприятие и анализ рисков при возникновении чрезвычайных ситуаций.
32. Понятие психотерапии и психологической коррекции.
33. Значение аутогенной тренировки для формирования психологической устойчивости в ЧС. Описание конкретной техники.
34. Групповая психотерапия и ценность эмоциональной обратной связи.
35. Психологической адаптации к деятельности в чрезвычайных ситуациях.
36. Посттравматическое расстройство личности и способы экстренной психологической помощи.
37. Особенности психологической работы с детьми.
38. Основные направления психологической помощи и оценка их эффективности в зависимости от конкретного вида ЧС.
39. Самопомощь в кризисных ситуациях.
40. Посттравматические стрессовые расстройства (ПТСР) как отсроченное проявление последствий психотравмирующих ситуаций.
41. Органическая картина ПТСР. ПТСР и девиантное поведение.
42. ПТСР и удовлетворенность условиями жизнедеятельности.
43. Классификация ПТСР: острые, хронические, отсроченные.
44. Механизмы протекания ПТСР.

## 8.2. Критерии и шкалы оценивания

Каждое мероприятие текущего контроля успеваемости оценивается по шкале «зачтено», «не зачтено».

Оценка «зачтено» выставляется обучающемуся при выполнении всех указанных показателей (Таблица 8.1), допускаются несущественные неточности в изложении и оформлении материала

При невыполнении хотя бы одного из показателей выставляется оценка «не зачтено».

Таблица 8.1 – Критерии оценивания мероприятий текущего контроля успеваемости

Наименование, обозначение	Показатель
Опрос	даны правильные ответы не менее чем на 50% заданных вопросов

При оценивании результатов обучения по дисциплине в ходе промежуточной аттестации используются следующие критерии и шкалы.

Экзамен (Экз01).

Задание состоит из 2 теоретических вопросов.

Время на подготовку: 60 минут.

Оценка «отлично» выставляется обучающемуся, если он глубоко и прочно усвоил программный материал, исчерпывающе, последовательно, четко и логически стройно его излагает, свободно справляется с вопросами и другими видами применения знаний, не затрудняется с ответом при видоизменении заданий, использует в ответе материал рекомендуемой литературы, правильно обосновывает принятое решение.

Оценка «хорошо» выставляется обучающемуся, если он твердо знает программный материал, грамотно и по существу излагает его, не допуская существенных неточностей в ответах на вопросы.

Оценка «удовлетворительно» выставляется обучающемуся, если он имеет знания только основного материала, но не усвоил его деталей, допускает неточности, недостаточно правильные формулировки, нарушения логической последовательности в изложении программного материала.

Оценка «неудовлетворительно» выставляется обучающемуся, который не знает значительной части программного материала, допускает существенные ошибки в ответах на вопросы, неуверенно.

Результат обучения по дисциплине считается достигнутым при получении обучающимся оценки «зачтено», «удовлетворительно», «хорошо», «отлично» по каждому из контрольных мероприятий, относящихся к данному результату обучения.

МИНИСТЕРСТВО НАУКИ И ВЫСШЕГО ОБРАЗОВАНИЯ РОССИЙСКОЙ ФЕДЕРАЦИИ  
Федеральное государственное бюджетное образовательное учреждение  
высшего образования

«Тамбовский государственный технический университет»  
(ФГБОУ ВО «ТГТУ»)



УТВЕРЖДАЮ

Директор Технологического института

Д.Л. Полушкин

« 21 » января 20 21 г.

## РАБОЧАЯ ПРОГРАММА ДИСЦИПЛИНЫ

***Б1.О.06.02 Социальная психология***

(шифр и наименование дисциплины в соответствии с утвержденным учебным планом подготовки)

Направление

***20.03.01 Техносферная безопасность***

(шифр и наименование)

Профиль

***Защита в чрезвычайных ситуациях***

(наименование профиля образовательной программы)

Формы обучения: ***очная, заочная***

Кафедра: ***Теория и история государства и права***

(наименование кафедры)

Составитель:

старший преподаватель

степень, должность

подпись

Э.В. Бикбаева

инициалы, фамилия

Заведующий кафедрой

подпись

С.А. Фролов

инициалы, фамилия

Тамбов 2021

**1. ПЛАНИРУЕМЫЕ РЕЗУЛЬТАТЫ ОБУЧЕНИЯ ПО ДИСЦИПЛИНЕ И  
ЕЕ МЕСТО В СТРУКТУРЕ ОПОП**

Цель освоения дисциплины – достижение планируемых результатов обучения (таблица 1.1), соотнесенных с индикаторами достижения компетенций и целью реализации ОПОП.

Дисциплина входит в состав обязательной части образовательной программы, формируемой участниками образовательных отношений.

Таблица 1.1 – Результаты обучения по дисциплине

Код, наименование индикатора	Результаты обучения по дисциплине
<b>УК-3 Способен осуществлять социальное взаимодействие и реализовывать свою роль в команде</b>	
ИД-1 (УК-3) Знать приемы и нормы социального взаимодействия в командной работе; основные понятия и методы конфликтологии, технологии межличностной и групповой коммуникации в деловом взаимодействии	Знает приемы и нормы социального взаимодействия в командной работе
	Знает основные понятия и методы конфликтологии
	Знает технологии межличностной и групповой коммуникации в деловом взаимодействии
ИД-2 (УК-3) Уметь устанавливать и поддерживать контакты, обеспечивающие успешную работу в коллективе; реализовать свою роль, учитывая особенности поведения других членов команды	Умеет устанавливать и поддерживать контакты, обеспечивающие успешную работу в коллективе
	Умеет реализовать свою роль, учитывая особенности поведения других членов команды
ИД-3 (УК-3) Владеть приемами и навыками социального взаимодействия в команде, реализуя в ней свою роль для достижения заданного результата	Владеет приемами и навыками социального взаимодействия в команде, реализуя в ней свою роль для достижения заданного результата
<b>УК-9 Способен использовать базовые дефектологические знания в социальной и профессиональной сферах</b>	



Код, наименование индикатора	Результаты обучения по дисциплине
ИД-1 (УК-9) Знать особенности людей с психическими и (или) физическими недостатками	Знает особенности людей с психическими и (или) физическими недостатками
ИД-2 (УК-9) Уметь планировать и осуществлять свою профессиональную деятельность, применяя базовые дефектологические знания к людям, имеющим ограниченные возможности здоровья и инвалидам	Умеет планировать и осуществлять свою профессиональную деятельность, применяя базовые дефектологические знания к людям, имеющим ограниченные возможности здоровья и инвалидам
ИД-3 (УК-9) Владеть навыками взаимодействия в социальной и профессиональной сферах с людьми с ограниченными возможностями здоровья и инвалидами	Владеет навыками взаимодействия в социальной и профессиональной сферах с людьми с ограниченными возможностями здоровья и инвалидами

Результаты обучения по дисциплине достигаются в рамках осуществления всех видов контактной и самостоятельной работы обучающихся в соответствии с утвержденным учебным планом.

Индикаторы достижения компетенций считаются сформированными при достижении соответствующих им результатов обучения.

## 2. ОБЪЁМ ДИСЦИПЛИНЫ

Объем дисциплины составляет 3 зачетных единицы.

Ниже приведено распределение общего объема дисциплины (в академических часах) в соответствии с утвержденным учебным планом.

Виды работ	Форма обучения	
	Очная	Заочная
	2 семестр	Заочная
<b><i>Контактная работа</i></b>	<b>49</b>	1 курс
занятия лекционного типа	16	<b>6</b>
лабораторные занятия		2
практические занятия	32	
курсовое проектирование		4
консультации		
промежуточная аттестация	1	
<b><i>Самостоятельная работа</i></b>	<b>59</b>	1
<b><i>Всего</i></b>	<b>108</b>	<b>101</b>

### 3. СОДЕРЖАНИЕ ДИСЦИПЛИНЫ

#### **Тема 1. ПРЕДМЕТ, СТРУКТУРА, ФУНКЦИИ И ЗНАЧЕНИЕ СОЦИАЛЬНОЙ ПСИХОЛОГИИ.**

Социальная психология как отрасль социального научного знания. Специфическое место социальной психологии в системе научно-образовательных дисциплин. Микро- и макросреда как условие приобретения человеком основных социально-психологических черт. Подходы к вопросу о предмете, структуре, функциях социальной психологии. Границы социально-психологического знания. Главные структурные разделы социальной психологии. Тесная связь и отличие этой дисциплины по отношению к другим отраслям общей психологии и социологии.

##### Практические занятия

ПР01. Социальная психология как отрасль социального научного знания. Специфическое место социальной психологии в системе научно-образовательных дисциплин. Микро- и макросреда как условие приобретения человеком основных социально-психологических черт.

ПР02. Главные структурные разделы социальной психологии. Тесная связь и отличие этой дисциплины по отношению к другим отраслям общей психологии и социологии.

##### Самостоятельная работа

- СР01. 1. Место социальной психологии в системе научно-образовательных дисциплин.  
2. Микро- и макросреда как условие приобретения человеком основных социально-психологических черт.  
3. Подходы к вопросу о предмете, структуре, функциях социальной психологии.  
4. Главные структурные разделы социальной психологии.  
5. Связь социальной психологии с общей психологией и социологией.

#### **Тема 2. СТАНОВЛЕНИЕ И РАЗВИТИЕ ЗАРУБЕЖНОГО И ОТЕЧЕСТВЕННОГО СОЦИАЛЬНО-ПСИХОЛОГИЧЕСКОГО ЗНАНИЯ.**

Осознание социально-психологических проблем в процессе развития человеческой мысли и практики в рамках философских воззрений в античности (взгляды Платона, Аристотеля) и в период нового времени (системы Гегеля, Гельвеция, Гоббса, Локка). Постепенное расщепление социально-психологического знания на теоретическое (концептуальное) и прикладное (практическое). Первый период (этап), непосредственно предшествующий возникновению социальной психологии (середина XIX в.). Значение издания журнала Х. Штейнталя и М. Лацаруса "Психология народов и языкознание" для зарождения эмпирико-описательной социальной психологии. Появление первых социально-психологических концепций (в Германии - "психология народов" М. Лацаруса, Х. Штейнталя, В. Вундта; во Франции и Италии - "психология масс" в исследованиях Г. Тардта, Г. Лебона, С. Сигеле и др.). Второй этап в генезисе социальной психологии: "Теория инстинктов социального поведения" в трудах У. Мак-Дугала, Э. Росса; их книги "Введение в социальную психологию" и "Социальная психология". Социально-психологический аспект произведений Г. Зиммеля, Ч. Кули, З. Фрейда и др. Формулирование программы превращения социальной психологии в экспериментальную дисциплину в работах Ф. Олпорта и В. Меде. Третий этап развития западной социальной психологии. Усиление значимости социально-психологической науки как самостоятельной дисциплины в 50-90-е г.г. XX века, ее институционализация и развитие на ее трех основных уровнях. (Работы Дж. Майерса). Появление и укрепление отечественной социальной психологии, рост ее престижа и авто-

ритета. Первые социально-психологические концепции В. М. Бехтерева. Научный этап в развитии российского (советского) социально-психологического знания (20-е г.г. XX в.).

Практические занятия

ПР03. Становление и развитие отечественного и зарубежного социально-психологического знания.

ПР04. Первые социально-психологические концепции В. М. Бехтерева. Научный этап в развитии российского (советского) социально-психологического знания (20-е г.г. XX в.).

Самостоятельная работа

СР02. 1. Предпосылки возникновения социальной психологии (Платон, Аристотель, Гоббс, Локк, Гельвеций, Руссо, Гегель).

2. Выделение социальной психологии в самостоятельную область знания (Э. Тейлор, Л. Морган, Леви-Брюль).

3. Первые исторические формы социально-психологического знания и первые социально-психологические концепции. (М. Лацарус, Г. Штейнталь, В. Вундт, С. Сегиле, В. Макдугалл, Дж. Болдуин, В. Мёде, Ф. Олпорт, А. Грамши, А. Бебель, А. Лабриола, К. Маркс, Ф. Энгельс, В.И. Ленин, Г.В. Плеханов, А.В. Луначарский, А.А. Потебня и др.).

4. Экспериментальный период в развитии социальной психологии, основные направления психологии. Бихевиоризм (Дж. Уотсон, Э. Торндайк, К. Халл, Б. Скиннер). Социально-психологический аспект психоаналитических интерпретаций личности и групповых процессов (З. Фрейд, В. Байон, В. Беннис, Г. Шепард).

5. Общая характеристика современных социально-психологических теорий. Необихевиористская ориентация Н. Миллер, Д. Доллард, А. Бандура, Р. Уолтере, Дж. Тибо, Г. Келли, Д. Хоманс. Когнитивистская ориентация (Ф. Кийдер, Л. Фейингер, Ч. Осгуд, П. Танненбаум, Д. Абельсон, М. Розенберг, Д. Креч, Г. Крачфилд). Неофрейдистская концепция (Г. Салливан, К. Хорни, Э. Фромм, А. Кардинер, Ф. Александер и др.).

6. Интеракционистская ориентация: символический интеракционизм, ролевые теории личности.

7. Концепция личности в гуманистической психологии (К. Роджерс, Г. Оспорт, А. Маслоу).

### **Тема 3. ОБЩЕНИЕ КАК ОБМЕН ИНФОРМАЦИЕЙ (КОММУНИКАТИВНАЯ СТОРОНА ОБЩЕНИЯ).**

Компоненты и средства общения. Стороны общения: коммуникативная, интерактивная, перцептивная, их особенности. Специфика обмена информацией в коммуникативном процессе. Общение как способ объединения индивидов и их развития. Разнообразие форм и видов общения: прямое и косвенное, непосредственное и опосредованное, вербальное (словесное) и невербальное, межличностное и массовое, межперсональное и ролевое общение и др. Многофункциональность общения. Его основные функции: прагматическая, формирующая, подтверждения, организации и поддержания межличностных отношений, внутри личностная и др. Типы межличностного общения: императивное, манипулятивное, диалогическое. Понятие коммуникации как процесс обмена информацией. Сравнительная характеристика авторитарной и диалогической коммуникации. Особенности коммуникации между людьми. Элементы модели коммуникативного процесса. Позиции коммуника-

тора во время коммуникационного процесса: открытая, отстраненная, закрытая. Их главные определители.

Практические занятия

ПР05. Компоненты и средства общения. Стороны общения: коммуникативная, интерактивная, перцептивная, их особенности. Специфика обмена информацией в коммуникативном процессе. Общение как способ объединения индивидов и их развития. Разнообразие форм и видов общения: прямое и косвенное, непосредственное и опосредованное, вербальное (словесное) и невербальное, межличностное и массовое, межперсональное и ролевое общение и др.

ПР06. Многофункциональность общения. Его основные функции: прагматическая, формирующая, подтверждения, организации и поддержания межличностных отношений, внутри личностная и др. Типы межличностного общения: императивное, манипулятивное, диалогическое. Понятие коммуникации как процесс обмена информацией.

Самостоятельная работа

СР03.

1. Специфика коммуникативного процесса между людьми. Модель коммуникативного процесса.
2. Вербальная и невербальная коммуникация. Коммуникативные средства общения.
3. Пространственно-временная организация общения.
4. Экспрессивный репертуар человека.
5. Коммуникативные действия. Психологические условия эфферентной коммуникации.

#### **Тема 4. ОБЩЕНИЕ КАК ВЗАИМОДЕЙСТВИЕ (ИНТЕРАКТИВНАЯ СТОРОНА ОБЩЕНИЯ).**

Интерактивная сторона общения как условный термин для обозначения характеристики компонентов общения во взаимосвязи с взаимодействием людей и непосредственной организацией их совместной деятельности. Взаимодействие как организация совместной деятельности. Теории описания структуры социального взаимодействия (М. Вебер, Т. Парсонс, Э. Берн и др.). Трансактный анализ, его особенности и практическое значение для достижения эффективного взаимодействия. Основные стили взаимодействия.

Практические занятия

ПР07. Интерактивная сторона общения как условный термин для обозначения характеристики компонентов общения во взаимосвязи с взаимодействием людей и непосредственной организацией их совместной деятельности.

ПР08. Теории описания структуры социального взаимодействия (М. Вебер, Т. Парсонс, Э. Берн и др.). Трансактный анализ, его особенности и практическое значение для достижения эффективного взаимодействия. Основные стили взаимодействия.

Самостоятельная работа

СР04.

1. Межличностное взаимодействие в структуре совместной деятельности.
2. Функционально-ролевая дифференциация.
3. Эффективность групповой и индивидуальной деятельности.
4. Типы и стратегии взаимодействия.
5. Механизмы взаимодействия с людьми.

### **Тема 5. ОБЩЕНИЕ КАК ВОСПРИЯТИЕ ЛЮДЬМИ ДРУГ ДРУГА (ПЕРЦЕПТИВНАЯ СТОРОНА ОБЩЕНИЯ).**

Понятие, структура и механизмы социальной перцепции. Социальная перцепция как специфическая область восприятия (восприятие социальных объектов: личности, группы, более широких социальных общностей). История изучения социальной перцепции в социальной психологии. Межличностное восприятие, его место среди других процессов социальной перцепции и особенности его содержания. Варианты социально-перцептивных процессов. Механизмы взаимопонимания в процессе общения. Идентификация, рефлексия и их содержательное значение. Содержание и эффекты межличностного восприятия. "Эффекты" при восприятии людьми друг друга: "эффект ореола" ("галоэффект"), "эффект новизны и первичности", "эффект стереотипизации". Их существенные особенности и роль. Точность межличностной перцепции. Обратная связь - как фактор повышения точности восприятия другого человека через коррекцию образа и прогноз поведения партнера по общению. Каузальная атрибуция как особая отрасль социальной психологии, ее характер, значение, основные функции и роль в межличностной перцепции.

#### Практические занятия

ПР09. Понятие, структура и механизмы социальной перцепции. Социальная перцепция как специфическая область восприятия (восприятие социальных объектов: личности, группы, более широких социальных общностей). История изучения социальной перцепции в социальной психологии.

ПР10. Идентификация, рефлексия и их содержательное значение. Содержание и эффекты межличностного восприятия. "Эффекты" при восприятии людьми друг друга: "эффект ореола" ("галоэффект"), "эффект новизны и первичности", "эффект стереотипизации". Их существенные особенности и роль. Точность межличностной перцепции. Обратная связь - как фактор повышения точности восприятия другого человека через коррекцию образа и прогноз поведения партнера по общению. Каузальная атрибуция как особая отрасль социальной психологии, ее характер, значение, основные функции и роль в межличностной перцепции.

#### Самостоятельная работа:

СР05.

1. Роль межличностного восприятия и взаимопонимания в процессе общения.
2. Межличностное взаимодействие в структуре совместной деятельности.
3. Структура и механизмы социальной перцепции: идентификация, каузальная атрибуция, рефлексия, аттракция, стереотипизация.
4. Эффекты восприятия. Социально-перцептивный стиль личности.
5. Функционально-ролевая дифференциация.
6. Эффективность групповой и индивидуальной деятельности. Типы и стратегии взаимодействия.
7. Механизмы взаимодействия с людьми.

### **Тема 6. ПОНЯТИЕ МАЛОЙ ГРУППЫ В СОЦИАЛЬНОЙ ПСИХОЛОГИИ.**

Определение малой группы и ее граница. Классификация малых групп: первичные и вторичные, формальные и неформальные, группы членства и референтные группы. Методологические принципы исследования малых групп: а) принцип деятельности; б) принцип системности; в) принцип развития. Общая характеристика динамических процессов в малой группе. Содержание термина "групповая динамика". Лидерство и руководство в малых группах, понятийные сходства и различия. Теории происхождения лидерства: "теория черт", "ситуационная теория лидерства", "системная теория лидерства". Стили лидерства (руководства) и главные параметры содержательной и формальной сторон "авторитетно-

го", "демократического" и "либерально-попустительского" стилей. Процесс, принятия группового решения (в малой группе). Определение понятия "групповое решение". Эффективность групповой деятельности. Продуктивность труда, удовлетворенность членов группы трудом. Общественная значимость задачи как критерия эффективности деятельности малой группы. Принципы функционирования профессионального коллектива, корпоративные нормы и стандарты; приемы взаимодействия с сотрудниками, выполняющими различные задачи и обязанности.

#### Практические занятия

ПР11. Определение малой группы и ее граница. Классификация малых групп: первичные и вторичные, формальные и неформальные, группы членства и референтные группы. Методологические принципы исследования малых групп: а) принцип деятельности; б) принцип системности; в) принцип развития. Общая характеристика динамических процессов в малой группе. Содержание термина "групповая динамика".

ПР12. Лидерство и руководство в малых группах, понятийные сходства и различия. Теории происхождения лидерства: "теория черт", "ситуационная теория лидерства", "системная теория лидерства". Стили лидерства (руководства) и главные параметры содержательной и формальной сторон "авторитетного", "демократического" и "либерально-попустительского" стилей. Процесс, принятия группового решения (в малой группе). Определение понятия "групповое решение". Эффективность групповой деятельности. Продуктивность труда, удовлетворенность членов группы трудом. Общественная значимость задачи как критерия эффективности деятельности малой группы. Принципы функционирования профессионального коллектива, корпоративные нормы и стандарты; приемы взаимодействия с сотрудниками, выполняющими различные задачи и обязанности.

#### Самостоятельная работа:

##### СР06.

1. Группа как развивающаяся система. Классификация групп.
2. Основные социально- психологические характеристики малой группы.
3. Механизмы и этапы развития малой группы.
4. Проблема коллектива в отечественной социальной психологии.
5. Социально-психологические феномены и динамические процессы в малой группе: феномен группового давления, групповая сплоченность, процесс принятия группового решения, проблема лидерства и руководства.

### **Тема 7. ПСИХОЛОГИЯ БОЛЬШИХ СОЦИАЛЬНЫХ ГРУПП И МАССОВЫХ ДВИЖЕНИЙ.**

Понятие большой социальной группы. Типы больших групп. Этнические и религиозные общности, их социально-психологическая сущность. Психологические особенности представителей отдельных общностей, имеющих социальные, этнические, конфессиональные и культурные различия. Необходимость учета и толерантного восприятия социальных, этнических, конфессиональных и культурных различий представителей тех или иных общностей в процессе коллективной профессиональной деятельности. Способы и приемы предотвращения возможных конфликтных ситуаций, возникающих на почве социальных, этнических, конфессиональных и культурных различий членов коллектива. Социально-психологические характеристики регулятивных и культурных социальных институтов. Социально-психологическое содержание и характеристика сути толпы и ее различных видов. Общая характеристика массовых социально-психологических явлений. Главные функции общественного мнения, этапы его формирования и формы проявления. Массовое настроение, проблема появления и распространения слухов, интенсивность их

циркулирования. Способы воздействия на общественное мнение: заражение, внушение, подражание.

Практические занятия

ПР13. Понятие большой социальной группы. Типы больших групп. Этнические и религиозные общности, их социально-психологическая сущность. Психологические особенности представителей отдельных общностей, имеющих социальные, этнические, конфессиональные и культурные различия. Необходимость учета и толерантного восприятия социальных, этнических, конфессиональных и культурных различий представителей тех или иных общностей в процессе коллективной профессиональной деятельности.

ПР14. Способы и приемы предотвращения возможных конфликтных ситуаций, возникающих на почве социальных, этнических, конфессиональных и культурных различий членов коллектива. Социально-психологические характеристики регулятивных и культурных социальных институтов. Социально-психологическое содержание и характеристика сути толпы и ее различных видов. Общая характеристика массовых социально-психологических явлений. Главные функции общественного мнения, этапы его формирования и формы проявления. Массовое настроение, проблема появления и распространения слухов, интенсивность их циркулирования. Способы воздействия на общественное мнение: заражение, внушение, подражание.

Самостоятельная работа:

СР07.

1. Проблема больших социальных групп в социальной психологии.
2. Социально- психологическая характеристика организованных социальных групп, стихийных групп, массовых движений.
3. Социальные классы.
4. Психологические особенности этнических групп.
5. Стихийные группы и массовые движения.

## **Тема 8. ПОНЯТИЕ ЛИЧНОСТИ В СОЦИАЛЬНОЙ ПСИХОЛОГИИ. ПРИКЛАДНАЯ СОЦИАЛЬНАЯ ПСИХОЛОГИЯ.**

Различные подходы к описанию и пониманию личности в социальной психологии. Три главные составляющие в структуре проявлений личности: 1) индивид; 2) персона; 3) индивидуальность. Понятия "человека", "индивида", "личности", "индивидуальности". Фокус проблемы личности в социальной психологии. Концепция трех возможных аспектов исследования личности (по В.А. Петровскому). Понимание личности как взаимодействующего и общающегося субъекта. Зависимость формирования определенных качеств личности от "качества" групп, в которых осуществляется процесс социализации и в которых актуально разворачивается ее деятельность. Сущность процессов, где разворачивается межличностное сопряжение и оценивание: 1) Интериоризация; 2) социальное сравнение; 3) самоатрибуция; 4) смысловая интерпретация жизненного переживания (по И. С. Кону). Понятие социализации, его сущность. Длительность периода социализации. Стадии развития личности в процессе социализации (адаптация, индивидуализация, интеграция). Механизмы социализации. Ресоциализация. Понятие социально-психологической компетентности. Коммуникативная, перцептивная (когнитивная) компетентность. Уровни социально - психологической компетентности. Факторы определяющие социально - психологическую компетентность.

Предмет социально-психологической диагностики. Классификация методик социально- психологической диагностики по различным основаниям. Направления социально-психологического консультирования. Задачи и этапы социально-психологического кон-



сультирования. Использование социологических методов изучения общественного мнения, социальных групп в рамках социальной психологии.

Практические занятия

ПР15. Различные подходы к описанию и пониманию личности в социальной психологии. Три главные составляющие в структуре проявлений личности: 1) индивид; 2) персона; 3) индивидуальность. Понятия "человека", "индивида", "личности", "индивидуальности". Фокус проблемы личности в социальной психологии. Концепция трех возможных аспектов исследования личности (по В.А. Петровскому). Понимание личности как взаимодействующего и общающегося субъекта. Зависимость формирования определенных качеств личности от "качества" групп, в которых осуществляется процесс социализации и в которых актуально разворачивается ее деятельность.

ПР16. Сущность процессов, где разворачивается межличностное сопряжение и оценивание: 1) Интериоризация; 2) социальное сравнение; 3) самоатрибуция; 4) смысловая интерпретация жизненного переживания (по И. С. Кону). Понятие социализации, его сущность. Длительность периода социализации. Стадии развития личности в процессе социализации (адаптация, индивидуализация, интеграция). Механизмы социализации. Ресоциализация. Понятие социально-психологической компетентности. Коммуникативная, перцептивная (когнитивная) компетентность. Уровни социально - психологической компетентности. Факторы определяющие социально - психологическую компетентность.

Самостоятельная работа:

СР08.

1. Социально-психологические особенности личности. Феномены социализации.
2. Понятие социализации. Содержание процесса социализации. Механизмы социализации. Факторы социализации. Стадии процесса социализации. Институты социализации.
3. Феноменология развития личности. Разностороннее развитие личности.
4. Гуманизация и смыслообразование личности. Развитие личности в системе межличностных отношений.
5. Психоаналитические теории развития личности.
6. Бихевиористические теории развития личности.
7. Гуманистические теории личности.
8. Перспектива исследования личности в социальной психологии.
9. Социально-психологическая диагностика личности в коллективе.
10. Методы социально-психологической диагностики личности.
11. Методы социально-психологической диагностики коллектива.
12. Социально-психологический тренинг.
13. Методы разрешения конфликтных ситуаций в различных областях социальной жизни.

## **Тема 9. ОСНОВЫ ДЕФЕКТОЛОГИИ**

Предмет, задачи, принципы и методы дефектологии как науки. Отрасли дефектологии. Взаимосвязь дефектологии с другими отраслями научных знаний. Междисциплинарные связи дефектологии (сурдопедагогика и сурдопсихология; тифлопедагогика и тифлопсихология; олигофренопедагогика и олигофренопсихология; логопедия и логопсихология и др.). Понятийный аппарат: норма, дефект, аномалия, отклонение, пограничные состояния, дизонтогенез, инвалид, люди с ограниченными возможностями здоровья, люди с особыми образовательными потребностями, формирование, развитие, коррекция, компенсация, реабилитация, адаптация, интеграция. Предмет и задачи сурдопедагогика. При-

чины врожденных и приобретенных нарушений слуха. Психолого-педагогическая классификация нарушений слуховой функции у людей. Глухие, слабослышащие, позднооглохшие. Предмет и задачи тифлопедагогики. Роль зрительного анализатора в психическом развитии человека. Виды нарушения зрения, их причины и последствия. Предмет, задачи, принципы и методы логопедии как отрасли дефектологии. Заикание. Специфика нарушений опорно-двигательного аппарата и ДЦП. Сущность, условия и критерии социализации. Правовые основы социальной защиты инвалидов. Общество и люди с ограниченными возможностями. Семья как институт социализации. Социально-психологическая реабилитация и адаптация людей с ограниченными возможностями. Этические основы специального психологического сопровождения.

#### Практические занятия

ПР17. Предмет, задачи, принципы и методы дефектологии как науки. Отрасли дефектологии. Взаимосвязь дефектологии с другими отраслями научных знаний. Междисциплинарные связи дефектологии (сурдопедагогика и сурдопсихология; тифлопедагогика и тифлопсихология; олигофренопедагогика и олигофренопсихология; логопедия и логопсихология и др.).

ПР18. Сущность, условия и критерии социализации. Правовые основы социальной защиты инвалидов. Общество и люди с ограниченными возможностями. Семья как институт социализации. Социально-психологическая реабилитация и адаптация людей с ограниченными возможностями. Этические основы специального психологического сопровождения.

#### СР09

1. Проведите анализ эволюции отношения к лицам с психофизическими нарушениями и истории становления и развития системы специального образования.
2. Сделайте подборку правовых документов, защищающих права людей с ОВЗ.
3. Выделите и законспектируйте основные положения об инклюзивном образовании в РФ.
4. Раскройте содержание современной системы специальных образовательных услуг (медикосоциально-педагогический патронаж, дошкольное и школьное образование, профориентация, социально-педагогическая и правовая помощь и др.).
5. Дайте определения следующим понятиям: компенсация, сверхкомпенсация, адаптация, коррекция, реабилитация, дифференциация, интеграция.

## 4. ПЕРЕЧЕНЬ УЧЕБНОЙ ЛИТЕРАТУРЫ, ИНФОРМАЦИОННЫХ РЕСУРСОВ И ТЕХНОЛОГИЙ

### 4.1. Учебная литература

1. Социальная психология [Электронный ресурс]: учебник/ Т.В. Бендас [и др.].— Электрон. текстовые данные.— Оренбург: Оренбургский государственный университет, ЭБС АСВ, 2015.— 355 с.— Режим доступа: <http://www.iprbookshop.ru/52332.html>.— ЭБС «IPRbooks»
2. Семенова Л.Э. Социальная психология [Электронный ресурс]: учебно-методическое пособие/ Семенова Л.Э.— Электрон. текстовые данные.— Саратов: Вузовское образова-

ние, 2015.— 123 с.— Режим доступа: <http://www.iprbookshop.ru/40187.html>.— ЭБС «IPRbooks»

3. Хьюстон М. Введение в социальную психологию. Европейский подход [Электронный ресурс]: учебник для студентов вузов/ Хьюстон М., Штрёбе В.— Электрон. текстовые данные.— М.: ЮНИТИ-ДАНА, 2015.— 622 с.— Режим доступа: <http://www.iprbookshop.ru/52661>.— ЭБС «IPRbooks», по паролю

4. Социология, психология, право [Электронный ресурс]: тематический словарь/ Н.Г. Милорадова [и др.].— Электрон. текстовые данные.— М.: Московский государственный строительный университет, Ай Пи Эр Медиа, ЭБС АСВ, 2015.— 100 с.— Режим доступа: <http://www.iprbookshop.ru/30034>.— ЭБС «IPRbooks», по паролю

5.. Рот Ю. Межкультурная коммуникация. Теория и тренинг [Электронный ресурс]: учебно-методическое пособие/ Рот Ю., Коптельцева Г.— Электрон. текстовые данные.— М.: ЮНИТИ-ДАНА, 2015.— 223 с.— Режим доступа: <http://www.iprbookshop.ru/52663>.— ЭБС «IPRbooks», по паролю

6. Емельянова Т.П. Социальные представления [Электронный ресурс]: история, теория и эмпирические исследования/ Емельянова Т.П.— Электрон. текстовые данные.— М.: Институт психологии РАН, 2016.— 480 с.— Режим доступа: <http://www.iprbookshop.ru/51964>.— ЭБС «IPRbooks», по паролю

7. Порядина В.Л. Основы научных исследований в управлении социально-экономическими системами [Электронный ресурс]: учебное пособие/ Порядина В.Л., Баркалов С.А., Лихачева Т.Г.— Электрон. текстовые данные.— Воронеж: Воронежский государственный архитектурно-строительный университет, ЭБС АСВ, 2015.— 262 с.— Режим доступа: <http://www.iprbookshop.ru/55054>.— ЭБС «IPRbooks», по паролю

8. Тужикова Е.С. Социально-психологические особенности групп [Электронный ресурс]: учебно-методическое пособие/ Тужикова Е.С.— Электрон. текстовые данные.— СПб.: Российский государственный педагогический университет им. А.И. Герцена, 2016.— 48 с.— Режим доступа: <http://www.iprbookshop.ru/51701>.— ЭБС «IPRbooks», по паролю

9. Социология [Электронный ресурс]: учебное пособие/ А.А. Акмалова [и др.].— Электрон. текстовые данные.— М.: Институт законодательства и сравнительного правоведения при Правительстве Российской Федерации, Юриспруденция, 2014.— 414 с.— Режим доступа: <http://www.iprbookshop.ru/23038>.— ЭБС «IPRbooks», по паролю

#### **4.2. Интернет-ресурсы, в том числе современные профессиональные базы данных и информационные справочные системы**

Университетская информационная система «РОССИЯ» <https://uisrussia.msu.ru>

Справочно-правовая система «Консультант+» <http://www.consultant-urist.ru>

Справочно-правовая система «Гарант» <http://www.garant.ru>

База данных Web of Science <https://apps.webofknowledge.com/>

База данных Scopus <https://www.scopus.com>

Портал открытых данных Российской Федерации <https://data.gov.ru>

База открытых данных Министерства труда и социальной защиты РФ <https://rosmintrud.ru/opendata>

База данных Научной электронной библиотеки eLIBRARY.RU <https://elibrary.ru/>

База данных профессиональных стандартов Министерства труда и социальной защиты РФ <http://profstandart.rosmintrud.ru/obshchiy-informatsionnyy-blok/natsionalnyy-reestr-professionalnykh-standartov/>

Базы данных Министерства экономического развития РФ <http://www.economy.gov.ru>

База открытых данных Росфинмониторинга <http://www.fedsfm.ru/opendata>

Электронная база данных «Издательство Лань» <https://e.lanbook.com>

Электронная библиотечная система «IPRbooks» <http://www.iprbookshop.ru>

База данных «Электронно-библиотечная система «ЭБС ЮРАЙТ» <https://www.biblio-online.ru>

База данных электронно-библиотечной системы ТГТУ <http://elib.tstu.ru>

Федеральная государственная информационная система «Национальная электронная библиотека» <https://нэб.рф>

Национальный портал онлайн обучения «Открытое образование» <https://openedu.ru>

Электронная база данных "Polpred.com Обзор СМИ" <https://www.polpred.com>

Официальный сайт Федерального агентства по техническому регулированию и метрологии <http://protect.gost.ru/>

Ресурсы электронной информационно-образовательной среды университета представлены в локальном нормативном акте «Положение об электронной информационно-образовательной среде Тамбовского государственного технического университета».

Электронные образовательные ресурсы, к которым обеспечен доступ обучающихся, в т.ч. приспособленные для использования инвалидами и лицами с ограниченными возможностями здоровья, приведены на официальном сайте университета в разделе «Университет»-«Сведения об образовательной организации»-«Материально-техническое обеспечение и оснащённость образовательного процесса».

Сведения о лицензионном программном обеспечении, используемом в образовательном процессе, представлены на официальном сайте университета в разделе «Образование»-«Учебная работа»-«Доступное программное обеспечение».

## 5. МЕТОДИЧЕСКИЕ УКАЗАНИЯ ДЛЯ ОБУЧАЮЩИХСЯ ПО ОСВОЕНИЮ ДИСЦИПЛИНЫ

**Общая характеристика учебных занятий.** Основным методом изучения курса является лекционно-практический, сочетающий лекции, семинары и самостоятельную работу обучающихся с учебной, научной и другой рекомендуемой преподавателем литературой.

Лекционные занятия носят проблемно-объяснительный характер. Студенты должны хорошо усвоить содержание лекций и ознакомиться с рекомендованной литературой. Необходимо убедиться в творческом осмыслении курса, проверить способность студентов определить главное в текстовых материалах, экстраполировать усвоенную методику анализа на исследование новых ситуаций. Рекомендуются в качестве инструментов исследования проблем курса компаративный и системный подходы.

Важное место в успешном овладении курсом принадлежит семинарским занятиям, которые являются основными формами закрепления и промежуточного контроля знаний, полученных на лекционных занятиях и в процессе самостоятельной работы. Семинарские занятия направлены на активизацию работы обучающихся в течение учебного периода, формирование и развитие потребности в инновационном подходе к индивидуальной самореализации в ходе овладения данным курсом и другими дисциплинами учебного плана. На консультациях, проводимых преподавателем в рамках тематики учебной дисциплины, студент получает исчерпывающие ответы на хорошо продуманные и четко сформулированные вопросы, которые оказались недостаточно усвоенными в ходе лекций и самостоятельной работы.

*Выступление на практическом занятии* представляет собой устный ответ студента на заранее поставленные вопросы на предыдущем занятии и подготовленные на основании указанной преподавателем литературы. В ответе должны быть представлены общетеоретические и практические аспекты рассматриваемого вопроса, различные точки зрения. Выступление не должно представлять собой пересказ учебного пособия или статьи. Оценивается умение студента выступать перед аудиторией. Представленный материал должен рассказываться, а не полностью прочитываться.

Отказ отвечать, ссылка на неготовность или незнание материала оценивается минусовой оценкой. При оценке работы студента на практическом занятии следует учитывать не только его выступление, но и иное участие, а именно вопросы к выступающему по плану семинара, дополнение к выступлению по плану семинара, оппонирование по сообщенному докладу (происходит при обсуждении сообщений и не ограничивается теми или иными вопросами к докладчику, а включает в себя высказывание собственного мнения, обоснование и защиту его).

*Выступление с докладом.* Одним из важнейших элементов практической деятельности является публичное выступление, навыки которого должны формироваться при освоении учебной дисциплины. Помимо навыков ораторского искусства для успешного публичного выступления требуются глубокие знания по теме выступления. Студенты получают задание выступить в течение 5-10 минут с докладом на определенную тему. Рекомендуется студентам готовить презентационный материал, иллюстрирующий докладываемый материал. Целесообразно также включение в выступление элементов диалога в виде ответов на вопросы.

*Групповая дискуссия* - это вид методов активного социально-психологического обучения, основанных на организационной коммуникации в процессе решения учебно-профессиональных задач. Это методы, дающие возможность путем использования в процессе публичного спора системы, логически обоснованных доводов воздействовать на мнения, позиции и установки участников дискуссии.

В качестве объекта дискуссионного обсуждения мог выступать не только специально сформулированные проблемы, но и случаи (казусы, или кейсы) из профессиональной практики. По результатам дискуссии подводятся итоги, преподавателем анализируются выводы, к которым пришли студенты, подчеркиваются основные моменты правильного понимания проблемы, показывается ложность, ошибочность высказываний, несостоятельность отдельных позиций по конкретным вопросам темы спора. Преподавателем оценивается содержание речей, точность выражения мыслей, глубину и научность аргументов, правильность употребления понятий, умение отвечать на поставленные вопросы, применять различные средства полемики.

*Выполнение практических заданий* представляет собой активный метод практической деятельности, в процессе которой студенты должны проанализировать ситуацию, разобраться в сути проблемы, предложить возможные решения и выбрать лучшее из них. Практические задания базируются на реальном фактическом материале, или же приближены к реальной ситуации.

В ходе *самостоятельной работы* обучающиеся закрепляют и наращивают изученный на лекциях материал и осуществляют подготовку к семинарским и практическим занятиям. Самостоятельная работа предполагает самостоятельное ознакомление, изучение и закрепление обучающимися теоретических и практических положений изученных в ходе лекций тем, дополнение лекционного материала положениями из рекомендованной литературы. Специфика самостоятельной работы состоит в том, что предлагаемые вопросы сопряжены с соответствующими темами специальной дисциплины и способствуют расширению знаний обучающихся по тем или иным теоретическим аспектам социологии управления. Результаты самостоятельной работы студентов представляются как в процессе изучения специальной дисциплины (в виде инициативных дополнений к вопросам семинаров).

Самостоятельная работа может осуществляться в читальном зале библиотеки ТГТУ, библиотеках города и дома в часы, предусмотренные для самостоятельной работы.

**Планирование и организация времени, необходимого для изучения дисциплины.** Важным условием успешного освоения дисциплины является создание Вами системы правильной организации труда, позволяющей распределить учебную нагрузку равномерно в соответствии с графиком образовательного процесса. Большую помощь в этом может оказать составление плана работы на семестр, месяц, неделю, день. Его наличие позволит подчинить свободное время целям учебы, трудиться более успешно и эффективно. С вечера всегда надо распределять работу на завтрашний день. В конце каждого дня целесообразно подвести итог работы: тщательно проверить, все ли выполнено по намеченному плану, не было ли каких-либо отступлений, а если были, по какой причине они произошли. Нужно осуществлять самоконтроль, который является необходимым условием Вашей успешной учебы. Если что-то осталось невыполненным, необходимо изыскать время для завершения этой части работы, не уменьшая объема недельного плана. Все задания к практическим занятиям, а также задания, вынесенные на самостоятельную работу, рекомендуется выполнять непосредственно после соответствующей темы лекционного курса, что способствует лучшему усвоению материала, позволяет своевременно выявить и устранить «пробелы» в знаниях, систематизировать ранее пройденный материал, на его основе приступить к овладению новыми знаниями и навыками.

Система университетского обучения основывается на рациональном сочетании нескольких видов учебных занятий (в первую очередь, лекций и практических занятий), работа на которых обладает определенной спецификой.

#### **Подготовка к лекциям.**

Знакомство с дисциплиной происходит уже на первой лекции, где от Вас требуется не просто внимание, но и самостоятельное оформление конспекта. При работе с конспектом лекций необходимо учитывать тот фактор, что одни лекции дают ответы на конкретные вопросы темы, другие – лишь выявляют взаимосвязи между явлениями, помогая сту-

денту понять глубинные процессы развития изучаемого предмета как в истории, так и в настоящее время.

Конспектирование лекций – сложный вид вузовской аудиторной работы, предполагающий интенсивную умственную деятельность студента. Конспект является полезным тогда, когда записано самое существенное и сделано это Вами. Не надо стремиться записать дословно всю лекцию. Целесообразно вначале понять основную мысль, излагаемую лектором, а затем записать ее. Желательно запись осуществлять на одной странице листа или оставляя поля, на которых позднее, при самостоятельной работе с конспектом, можно сделать дополнительные записи, отметить непонятные места.

Конспект лекции лучше подразделять на пункты, соблюдая красную строку. Этому в большой степени будут способствовать вопросы плана лекции, предложенные преподавателям. Следует обращать внимание на акценты, выводы, которые делает лектор, отмечая наиболее важные моменты в лекционном материале замечаниями «важно», «хорошо запомнить» и т.п. Можно делать это и с помощью разноцветных маркеров или ручек, подчеркивая термины и определения.

Целесообразно разработать собственную систему сокращений, аббревиатур и символов. Однако при дальнейшей работе с конспектом символы лучше заменить обычными словами для быстрого зрительного восприятия текста.

Работая над конспектом лекций, всегда необходимо использовать не только учебник, но и ту литературу, которую дополнительно рекомендовал лектор. Именно такая серьезная, кропотливая работа с лекционным материалом позволит глубоко овладеть теоретическим материалом.

#### **Подготовка к практическим занятиям.**

Подготовку к каждому практическому занятию необходимо начать с ознакомления с планом практического занятия, который отражает содержание предложенной темы. Тщательное продумывание и изучение вопросов плана основывается на проработке текущего материала лекции, а затем изучения обязательной и дополнительной литературы, рекомендованной к данной теме. Все новые понятия по изучаемой теме необходимо выучить наизусть и внести в глоссарий, который целесообразно вести с самого начала изучения курса.

Результат такой работы должен проявиться в способности свободно ответить на теоретические вопросы практикума, выступать и участвовать в коллективном обсуждении вопросов изучаемой темы, правильно выполнять практические задания и контрольные работы.

В процессе подготовки к практическим занятиям необходимо обратить особое внимание на самостоятельное изучение рекомендованной литературы. При всей полноте конспектирования лекции в ней невозможно изложить весь материал из-за лимита аудиторных часов. Поэтому самостоятельная работа с учебниками, учебными пособиями, научной, справочной литературой, материалами периодических изданий и Интернета является наиболее эффективным методом получения дополнительных знаний, позволяет значительно активизировать процесс овладения информацией, способствует более глубокому усвоению изучаемого материала, формирует у студента определенное отношение к конкретной проблеме. Изучение основной и дополнительной литературы, периодики, интернет-источников помогут в подготовке и к инновационным, интерактивным формам занятий – например, деловой игре, формат которой обеспечивает более высокий уровень вовлеченности и мотивации участников, чем классические формы обучения, что способствует быстрому и качественному усвоению материала.

## 6. МАТЕРИАЛЬНО-ТЕХНИЧЕСКОЕ ОБЕСПЕЧЕНИЕ

По всем видам учебной деятельности в рамках дисциплины используются аудитории, оснащенные необходимым специализированным оборудованием.

Наименование специальных помещений	Оснащенность специальных помещений	Перечень лицензионного программного обеспечения / Реквизиты подтверждающего документа
учебные аудитории для проведения занятий лекционного типа	Мебель: учебная мебель Технические средства обучения: экран, проектор, компьютер	MS Office, Windows / Корпоративные академические лицензии бессрочные Microsoft Open License №47425744, 48248803, 41251589, 46314939, 44964701, 43925361, 45936776, 47425744, 41875901, 41318363, 60102643
учебные аудитории для проведения занятий семинарского типа, групповых и индивидуальных консультаций, текущего контроля и промежуточной аттестации	Мебель: учебная мебель Технические средства обучения: экран, проектор, компьютер	

Для самостоятельной работы обучающихся предусмотрены помещения, укомплектованные специализированной мебелью, оснащенные компьютерной техникой с возможностью подключения к сети «Интернет» и обеспечением доступа в электронную информационно-образовательную среду университета.

Наименование помещений для самостоятельной работы обучающихся	Оснащенность помещений для самостоятельной работы обучающихся	Перечень лицензионного программного обеспечения / Реквизиты подтверждающего документа
Помещение для самостоятельной работы обучающихся (читальный зал Научной библиотеки)	Мебель: учебная мебель Комплект специализированной мебели: компьютерные столы Оборудование: компьютерная техника с подключением к информационно-коммуникационной сети «Интернет» и доступом в электронную информационно-образовательную среду образовательной организации, веб-камеры, коммуникационное оборудование, обеспечивающее доступ к сети интернет (проводное соединение и беспроводное соединение по технологии Wi-Fi)	Microsoft Windows 7 pro Лицензия №49487340 Microsoft Office2007 Лицензия №49487340
Помещение для самостоятельной работы обучающихся (ауд. 333/А)	Мебель: учебная мебель Комплект специализированной мебели: компьютерные столы Оборудование: компьютерная техника с подключением к информационно-коммуникационной сети «Интернет» и доступом в электронную информационно-образовательную среду образовательной организации, веб-камеры, коммуникационное оборудование, обеспечивающее доступ к сети интернет (проводное соединение и беспроводное соединение по технологии Wi-Fi)	Microsoft Windows XP Лицензия №44964701 Microsoft Office 2007 Лицензия №44964701



## 7. ТЕКУЩИЙ КОНТРОЛЬ УСПЕВАЕМОСТИ И ПРОМЕЖУТОЧНАЯ АТТЕСТАЦИЯ

Проверка достижения результатов обучения по дисциплине осуществляется в рамках текущего контроля успеваемости и промежуточной аттестации.

### 7.1. Текущий контроль успеваемости

Текущий контроль успеваемости включает в себя мероприятия по оцениванию выполнения заданий на практических занятиях, заданий для самостоятельной работы. Мероприятия текущего контроля успеваемости приведены в таблице 7.1.

Таблица 7.1 – Мероприятия текущего контроля успеваемости

Обозначение	Наименование	Форма контроля
1	2	3
ПР07	Интерактивная сторона общения как условный термин для обозначения характеристики компонентов общения во взаимосвязи с взаимодействием людей и непосредственной организацией их совместной деятельности	Опрос
ПР08	Основные стили взаимодействия	Опрос
СР08	Методы разрешения конфликтных ситуаций в различных областях социальной жизни	Опрос
ПР11	Определение малой группы и ее граница. Классификация малых групп: первичные и вторичные, формальные и неформальные, группы членства и референтные группы. Методологические принципы исследования малых групп: а) принцип деятельности; б) принцип системности; в) принцип развития. Общая характеристика динамических процессов в малой группе. Содержание термина "групповая динамика".	Опрос
ПР12	Лидерство и руководство в малых группах, понятийные сходства и различия. Теории происхождения лидерства: "теория черт", "ситуационная теория лидерства", "системная теория лидерства". Стили лидерства (руководства) и главные параметры содержательной и формальной сторон "авторитетного", "демократического" и "либерально-попустительского" стилей. Процесс, принятия группового решения (в малой группе).	Опрос
ПР14	Способы и приемы предотвращения возможных конфликтных ситуаций, возникающих на почве социальных, этнических, конфессиональных и культурных различий членов коллектива. Социально-психологические характеристики регулятивных и культурных социальных институтов.	Опрос
ПР15	Понимание личности как взаимодействующего и общающегося субъекта. Зависимость формирования определенных качеств личности от "качества" групп, в которых осуществляется процесс социализации и в которых актуально разворачивается ее деятельность.	Опрос

ПР17	Предмет, задачи, принципы и методы дефектологии как науки. Отрасли дефектологии. Взаимосвязь дефектологии с другими отраслями научных знаний. Междисциплинарные связи дефектологии (сурдопедагогика и сурдопсихология; тифлопедагогика и тифлопсихология; олигофренопедагогика и олигофренопсихология; логопедия и логопсихология и др.).	Опрос
ПР18	Сущность, условия и критерии социализации. Правовые основы социальной защиты инвалидов. Общество и люди с ограниченными возможностями. Семья как институт социализации. Социально-психологическая реабилитация и адаптация людей с ограниченными возможностями. Этические основы специального психологического сопровождения.	Опрос

## 7.2. Промежуточная аттестация

Формы промежуточной аттестации по дисциплине приведены в таблице 7.2.

Таблица 7.2 – Формы промежуточной аттестации

Обозначение	Форма отчетности	Очная	Заочная
Зач01	Зачет	2 семестр	1 курс

## 8. ФОНД ОЦЕНОЧНЫХ СРЕДСТВ

### 8.1. Оценочные средства

Оценочные средства соотнесены с результатами обучения по дисциплине и индикаторами достижения компетенций.

**ИД-1 (УК-3)** Знать приемы и нормы социального взаимодействия в командной работе; основные понятия и методы конфликтологии, технологии межличностной и групповой коммуникации в деловом взаимодействии

Результаты обучения	Контрольные мероприятия
Знает приемы и нормы социального взаимодействия в командной работе	ПР07, Зач01
Знает основные понятия и методы конфликтологии	ПР14, СР08, Зач01
Знает технологии межличностной и групповой коммуникации в деловом взаимодействии	ПР15, Зач01

**ИД-2 (УК-3)** Уметь устанавливать и поддерживать контакты, обеспечивающие успешную работу в коллективе; реализовать свою роль, учитывая особенности поведения других членов команды

Результаты обучения	Контрольные мероприятия
Умеет устанавливать и поддерживать контакты, обеспечивающие успешную работу в коллективе	ПР11, Зач01
Умеет реализовать свою роль, учитывая особенности поведения других членов команды	ПР12, Зач01

**ИД-3 (УК-3)** Владеть приемами и навыками социального взаимодействия в команде, реализуя в ней свою роль для достижения заданного результата

Результаты обучения	Контрольные мероприятия
Владеет приемами и навыками социального взаимодействия в команде, реализуя в ней свою роль для достижения заданного результата	ПР08, Зач01

**ИД-1 (УК-9)** Знать особенности людей с психическими и (или) физическими недостатками

Результаты обучения	Контрольные мероприятия
Знает особенности людей с психическими и (или) физическими недостатками	ПР17, Зач01

**ИД-2 (УК-9)** Уметь планировать и осуществлять свою профессиональную деятельность, применяя базовые дефектологические знания к людям, имеющим ограниченные возможности здоровья и инвалидам

Результаты обучения	Контрольные мероприятия
Умеет планировать и осуществлять свою профессиональную деятельность, применяя базовые дефектологические знания к людям, имеющим ограниченные возможности здоровья и инвалидам	ПР18, Зач01

**ИД-3 (УК-9)** Владеть навыками взаимодействия в социальной и профессиональной сферах с людьми с ограниченными возможностями здоровья и инвалидами

Результаты обучения	Контрольные мероприятия
Владеет навыками взаимодействия в социальной и профессиональной сферах с людьми с ограниченными возможностями здоровья и инвалидами	ПР18, Зач01

Задания к опросу ПР07.

1. Интерактивная сторона общения как условный термин для обозначения характеристики компонентов общения во взаимосвязи с взаимодействием людей и непосредственной организацией их совместной деятельности.

2. Взаимодействие как организация совместной деятельности. Теории описания структуры социального взаимодействия (М. Вебер, Т. Парсонс, Э. Берн и др.).

3. Трансактный анализ, его особенности и практическое значение для достижения эффективного взаимодействия.

4. Основные стили взаимодействия.

Задания к опросу ПР08.

1. Межличностное взаимодействие в структуре совместной деятельности.

2. Функционально-ролевая дифференциация.

3. Эффективность групповой и индивидуальной деятельности.

4. Типы и стратегии взаимодействия.

5. Механизмы взаимодействия с людьми.

Задания к опросу СР08.

1. Социально-психологические особенности личности.

2. Феномены социализации.

3. Понятие социализации. Содержание процесса социализации.

4. Механизмы социализации. Факторы социализации.

5. Стадии процесса социализации. Институты социализации.

6. Методы разрешения конфликтных ситуаций в различных областях социальной жизни

Задания к опросу ПР11.

1. Определение малой группы и ее граница.

2. Классификация малых групп: первичные и вторичные, формальные и неформальные, группы членства и референтные группы.

3. Методологические принципы исследования малых групп: а) принцип деятельности; б) принцип системности; в) принцип развития. Общая характеристика динамических процессов в малой группе.

4. Содержание термина "групповая динамика".

Задания к опросу ПР12.

1. Лидерство и руководство в малых группах, понятийные сходства и различия.

2. Теории происхождения лидерства: "теория черт", "ситуационная теория лидерства", "системная теория лидерства".

3. Стили лидерства (руководства) и главные параметры содержательной и формальной сторон "авторитетного", "демократического" и "либерально-попустительского" стилей.

4. Процесс, принятия группового решения (в малой группе).

Задания к опросу ПР14.

1. Способы и приемы предотвращения возможных конфликтных ситуаций, возникающих на почве социальных, этнических, конфессиональных и культурных различий членов коллектива.
2. Социально-психологические характеристики регулятивных и культурных социальных институтов.
3. Социально-психологическое содержание и характеристика сути толпы и ее различных видов.
4. Общая характеристика массовых социально-психологических явлений. Главные функции общественного мнения, этапы его формирования и формы проявления.
5. Массовое настроение, проблема появления и распространения слухов, интенсивность их циркулирования.
6. Способы воздействия на общественное мнение: заражение, внушение, подражание.

Задания к опросу ПР15.

1. Социально-психологические особенности личности.
2. Понятие социализации. Содержание процесса социализации. Механизмы социализации. Факторы социализации.
3. Стадии процесса социализации. Институты социализации.
4. Феноменология развития личности. Разностороннее развитие личности.
5. Развитие личности в системе межличностных отношений.
6. Психоаналитические теории развития личности.
7. Бихевиористические теории развития личности.
8. Гуманистические теории личности.

Задания к опросу ПР17.

1. Предмет, задачи, принципы и методы дефектологии как науки. Отрасли дефектологии. Взаимосвязь дефектологии с другими отраслями научных знаний.
2. Междисциплинарные связи дефектологии (сурдопедагогика и сурдопсихология; тифлопедагогика и тифлопсихология; олигофренопедагогика и олигофренопсихология; логопедия и логопсихология и др.).
3. Понятийный аппарат: норма, дефект, аномалия, отклонение, пограничные состояния, дизонтогенез, инвалид, люди с ограниченными возможностями здоровья, люди с особыми образовательными потребностями, формирование, развитие, коррекция, компенсация, реабилитация, адаптация, интеграция. Предмет и задачи сурдопедагогики.
4. Причины врожденных и приобретенных нарушений слуха. Психолого-педагогическая классификация нарушений слуховой функции у людей. Глухие, слабослышащие, позднооглохшие.
5. Предмет и задачи тифлопедагогики. Роль зрительного анализатора в психическом развитии человека. Виды нарушения зрения, их причины и последствия.
6. Предмет, задачи, принципы и методы логопедии как отрасли дефектологии. Заикание.
7. Специфика нарушений опорно-двигательного аппарата и ДЦП.

Задания к опросу ПР18.

1. Сущность, условия и критерии социализации.
2. Правовые основы социальной защиты инвалидов.

3. Общество и люди с ограниченными возможностями.
4. Семья как институт социализации.
5. Социально-психологическая реабилитация и адаптация людей с ограниченными возможностями.
6. Этические основы специального психологического сопровождения.

*Теоретические вопросы к зачету Зач01*

1. Социальная психология как отрасль социального научного знания. Специфическое место социальной психологии в системе научно-образовательных дисциплин.
2. Микро- и макросреда как условие приобретения человеком основных социально-психологических черт.
3. Подходы к вопросу о предмете, структуре, функциях социальной психологии. Границы социально-психологического знания.
4. Главные структурные разделы социальной психологии. Тесная связь и отличие этой дисциплины по отношению к другим отраслям общей психологии и социологии.
5. Первый период (этап), непосредственно предшествующий возникновению социальной психологии (середина XIX в.). Значение издания журнала Х. Штейнталя и М. Лацаруса "Психология народов и языкознание" для зарождения эмпирико-описательной социальной психологии.
6. Появление первых социально- психологических концепций (в Германии - "психология народов" М. Лацаруса, Х. Штейнталя, В. Вундта; во Франции и Италии - "психология масс" в исследованиях Г. Тардта, Г. Лебона, С. Сигеле и др.).
7. Второй этап в генезисе социальной психологии: "Теория инстинктов социального поведения" в трудах У. Мак-Дугала, Э. Росса; их книги "Введение в социальную психологию" и "Социальная психология".
8. Социально-психологический аспект произведений Г. Зиммеля, Ч. Кули, З. Фрейда и др.
9. Третий этап развития западной социальной психологии.
10. Компоненты и средства общения. Стороны общения: коммуникативная, интерактивная, перцептивная, их особенности.
11. Специфика обмена информацией в коммуникативном процессе. Общение как способ объединения индивидов и их развития.
12. Разнообразие форм и видов общения: прямое и косвенное, непосредственное и опосредованное, вербальное (словесное) и невербальное, межличностное и массовое, межперсональное и ролевое общение и др.
13. Многофункциональность общения. Его основные функции: прагматическая, формирующая, подтверждения, организации и поддержания межличностных отношений, внутриличностная и др.
14. Типы межличностного общения: императивное, манипулятивное, диалогическое. Понятие коммуникации как процесс обмена информацией.
15. Особенности коммуникации между людьми. Элементы модели коммуникативного процесса. Позиции коммуникатора во время коммуникационного процесса: открытая, отстраненная, закрытая. Их главные определители.
16. Интерактивная сторона общения как условный термин для обозначения характеристики компонентов общения во взаимосвязи с взаимодействием людей и непосредственной организацией их совместной деятельности.
17. Взаимодействие как организация совместной деятельности. Теории описания структуры социального взаимодействия (М. Вебер, Т. Парсонс, Э. Берн и др.). Трансактный анализ, его особенности и практическое значение для достижения эффективного взаимодействия.

18. Основные стили взаимодействия.
19. Понятие, структура и механизмы социальной перцепции.
20. Межличностное восприятие, его место среди других процессов социальной перцепции и особенности его содержания.
21. Варианты социально-перцептивных процессов. Механизмы взаимопонимания в процессе общения. Идентификация, рефлексия и их содержательное значение.
22. Содержание и эффекты межличностного восприятия. "Эффекты" при восприятии людьми друг друга: "эффект ореола" ("галоэффект"), "эффект новизны и первичности", "эффект стереотипизации". Их существенные особенности и роль.
23. Точность межличностной перцепции.
24. Обратная связь - как фактор повышения точности восприятия другого человека через коррекцию образа и прогноз поведения партнера по общению.
25. Каузальная атрибуция как особая отрасль социальной психологии, ее характер, значение, основные функции и роль в межличностной перцепции.
26. Определение малой группы и ее граница. Классификация малых групп: первичные и вторичные, формальные и неформальные, группы членства и референтные группы.
27. Методологические принципы исследования малых групп: а) принцип деятельности; б) принцип системности; в) принцип развития. Общая характеристика динамических процессов в малой группе.
28. Содержание термина "групповая динамика". Лидерство и руководство в малых группах, понятийные сходства и различия.
29. Теории происхождения лидерства: "теория черт", "ситуационная теория лидерства", "системная теория лидерства". Стили лидерства (руководства) и главные параметры содержательной и формальной сторон "авторитетного", "демократического" и "либерально-попустительского" стилей.
30. Процесс, принятия группового решения (в малой группе). Определение понятия "групповое решение". Эффективность групповой деятельности. Продуктивность труда, удовлетворенность членов группы трудом.
31. Общественная значимость задачи как критерия эффективности деятельности малой группы.
32. Принципы функционирования профессионального коллектива, корпоративные нормы и стандарты; приемы взаимодействия с сотрудниками, выполняющими различные задачи и обязанности.
33. Понятие большой социальной группы. Типы больших групп. Этнические и религиозные общности, их социально-психологическая сущность.
34. Психологические особенности представителей отдельных общностей, имеющих социальные, этнические, конфессиональные и культурные различия. Необходимость учета и толерантного восприятия социальных, этнических, конфессиональных и культурных различий представителей тех или иных общностей в процессе коллективной профессиональной деятельности.
35. Способы и приемы предотвращения возможных конфликтных ситуаций, возникающих на почве социальных, этнических, конфессиональных и культурных различий членов коллектива.
36. Социально-психологическое содержание и характеристика сути толпы и ее различных видов. Общая характеристика массовых социально-психологических явлений.
37. Главные функции общественного мнения, этапы его формирования и формы проявления.
38. Массовое настроение, проблема появления и распространения слухов, интенсивность их циркулирования. Способы воздействия на общественное мнение: заражение, внушение, подражание.

39. Различные подходы к описанию и пониманию личности в социальной психологии. Три главные составляющие в структуре проявлений личности: 1) индивид; 2) персона; 3) индивидуальность.
40. Понятия "человека", "индивида", "личности", "индивидуальности".
41. Понимание личности как взаимодействующего и общающегося субъекта.
42. Зависимость формирования определенных качеств личности от "качества" групп, в которых осуществляется процесс социализации и в которых актуально разворачивается ее деятельность.
43. Сущность процессов, где разворачивается межличностное сопряжение и оценивание: 1) Интериоризация; 2) социальное сравнение; 3) самоатрибуция; 4) смысловая интерпретация жизненного переживания (по И. С. Кону).
44. Понятие социализации, его сущность. Длительность периода социализации. Стадии развития личности в процессе социализации (адаптация, индивидуализация, интеграция). Механизмы социализации. Ресоциализация. Понятие социально-психологической компетентности.
45. Коммуникативная, перцептивная (когнитивная) компетентность. Уровни социально-психологической компетентности. Факторы определяющие социально-психологическую компетентность.
46. Предмет, задачи, принципы и методы дефектологии как науки. Отрасли дефектологии. Взаимосвязь дефектологии с другими отраслями научных знаний.
47. Междисциплинарные связи дефектологии (сурдопедагогика и сурдопсихология; тифлопедагогика и тифлопсихология; олигофренопедагогика и олигофренопсихология; логопедия и логопсихология и др.).
48. Понятийный аппарат: норма, дефект, аномалия, отклонение, пограничные состояния, дизонтогенез, инвалид, люди с ограниченными возможностями здоровья, люди с особыми образовательными потребностями, формирование, развитие, коррекция, компенсация, реабилитация, адаптация, интеграция. Предмет и задачи сурдопедагогики.
49. Причины врожденных и приобретенных нарушений слуха. Психолого-педагогическая классификация нарушений слуховой функции у людей. Глухие, слабослышащие, позднооглохшие.
50. Предмет и задачи тифлопедагогики. Роль зрительного анализатора в психическом развитии человека. Виды нарушения зрения, их причины и последствия.
51. Предмет, задачи, принципы и методы логопедии как отрасли дефектологии. Заикание. Специфика нарушений опорно-двигательного аппарата и ДЦП.
52. Сущность, условия и критерии социализации.
53. Правовые основы социальной защиты инвалидов.
54. Общество и люди с ограниченными возможностями.
55. Семья как институт социализации.
56. Социально-психологическая реабилитация и адаптация людей с ограниченными возможностями.
57. Этические основы специального психологического сопровождения.

## 8.2. Критерии и шкалы оценивания

Каждое мероприятие текущего контроля успеваемости оценивается по шкале «зачтено», «не зачтено».

Оценка «зачтено» выставляется обучающемуся при выполнении всех указанных показателей (Таблица 8.1), допускаются несущественные неточности в изложении и оформлении материала

При невыполнении хотя бы одного из показателей выставляется оценка «не зачтено».



Таблица 8.1 – Критерии оценивания мероприятий текущего контроля успеваемости

Наименование, обозначение	Показатель
Опрос	даны правильные ответы не менее чем на 50% заданных вопросов

При оценивании результатов обучения по дисциплине в ходе промежуточной аттестации используются следующие критерии и шкалы.

Зачет (Зач01).

Задание состоит из 2 теоретических вопросов.

Время на подготовку: 45 минут.

Оценка «зачтено» выставляется обучающемуся, если он знает программный материал, грамотно и по существу излагает его, не допуская существенных неточностей в ответах на вопросы.

Оценка «не зачтено» выставляется обучающемуся, который не знает значительной части программного материала, допускает существенные ошибки в ответах на вопросы.

Результат обучения по дисциплине считается достигнутым при получении обучающимся оценки «зачтено», «удовлетворительно», «хорошо», «отлично» по каждому из контрольных мероприятий, относящихся к данному результату обучения.

МИНИСТЕРСТВО НАУКИ И ВЫСШЕГО ОБРАЗОВАНИЯ РОССИЙСКОЙ ФЕДЕРАЦИИ  
Федеральное государственное бюджетное образовательное учреждение  
высшего образования

«Тамбовский государственный технический университет»  
(ФГБОУ ВО «ТГТУ»)



УТВЕРЖДАЮ

Директор Технологического институ-  
та

Д.Л. Полушкин  
« 21 » января 20 21 г.

## РАБОЧАЯ ПРОГРАММА ДИСЦИПЛИНЫ

Б1.О.23 Основы электротехники и электроники

(шифр и наименование дисциплины в соответствии с утвержденным учебным планом подготовки)

Направление:

20.03.01 Техносферная безопасность

(шифр и наименование)

Профиль:

20.03.01.03 Защита в чрезвычайных ситуациях

(наименование профиля образовательной программы)

Формы обучения: очная, заочная

Кафедра: «Электроэнергетика»

(наименование кафедры)

Составитель:

К.Т.Н., доцент  
степень, должность

подпись

Ж.А. Зарандия  
инициалы, фамилия

Заведующий кафедрой

подпись

А.В. Кобелев  
инициалы, фамилия

Тамбов 2021

## 1. ПЛАНИРУЕМЫЕ РЕЗУЛЬТАТЫ ОБУЧЕНИЯ ПО ДИСЦИПЛИНЕ И ЕЕ МЕСТО В СТРУКТУРЕ ОПОП

Цель освоения дисциплины – достижение планируемых результатов обучения (таблица 1.1), соотнесенных с индикаторами достижения компетенций и целью реализации ОПОП.

Дисциплина входит в состав обязательной части образовательной программы.

Таблица 1.1 – Результаты обучения по дисциплине  
Зачет 3 з.е.

<b>ОПК-1</b>	<b>Способен использовать математические, физические, физико-химические, химические методы для решения задач профессиональной деятельности</b>	
ИД-26 (ОПК-2)	знание законов электротехники и основ электроники, элементной базы электронных устройств, параметров и характеристик полупроводниковых приборов	Основы электротехники и электроники
ИД-27 (ОПК-2)	умение выбирать необходимые электрические устройства и машины применительно к конкретной задаче; применять аналитические и численные методы для расчета магнитных цепей	Основы электротехники и электроники
ИД-28 (ОПК-2)	владение навыками работы с электронными устройствами	Основы электротехники и электроники

<b>ПК-1</b>	<b>способен принимать участие в инженерных разработках организационно-технического обеспечения техносферной безопасности в составе коллектива</b>	
ИД-12 (ПК-1)	умение выбирать необходимые электрические устройства и машины применительно к конкретной задаче; применять аналитические и численные методы для расчета магнитных цепей	Основы электротехники и электроники
ИД-13 (ПК-1)	владение навыками работы с электронными устройствами	Основы электротехники и электроники

Результаты обучения по дисциплине достигаются в рамках осуществления всех видов контактной и самостоятельной работы обучающихся в соответствии с утвержденным учебным планом.

Индикаторы достижения компетенций считаются сформированными при достижении соответствующих им результатов обучения.

## 2. ОБЪЁМ ДИСЦИПЛИНЫ

Объем дисциплины составляет 3 зачетных единицы.

Ниже приведено распределение общего объема дисциплины (в академических часах) в соответствии с утвержденным учебным планом.

Виды работ	Форма обучения	
	Очная	Заочная
	4 семестр	4 курс
<b><i>Контактная работа</i></b>	<b>49</b>	
занятия лекционного типа	16	
лабораторные занятия	16	
практические занятия	16	
курсовое проектирование		
консультации		
промежуточная аттестация	1	
<b><i>Самостоятельная работа</i></b>	<b>59</b>	
<b><i>Всего</i></b>	<b>108</b>	

### 3. СОДЕРЖАНИЕ ДИСЦИПЛИНЫ

#### **Раздел 1. Электрические цепи постоянного тока**

Основные понятия и определения. Простейшие линейные электрические цепи. Закон Ома. Режимы работы электрической цепи. Потенциальная диаграмма. Энергетический баланс в электрических цепях. Методы расчета сложных цепей постоянного тока. Законы Кирхгофа. Метод контурных токов. Метод наложения (суперпозиции). Метод узловых потенциалов и двух узлов. Метод эквивалентного генератора. Понятие нелинейных элементов. Вольт-амперные характеристики. Аналитический и графический методы расчета цепей постоянного тока с нелинейными элементами.

##### Практические занятия

ПР01. Расчет сложных электрических цепей постоянного тока различными методами

ПР02. Графический метод расчета цепей постоянного тока с нелинейными элементами.

##### Лабораторные работы

ЛР01. Сложная электрическая цепь постоянного тока

ЛР02. Разветвленная нелинейная электрическая цепь

##### Самостоятельная работа:

СР01. По рекомендуемой литературе изучить темы:

Метод узловых потенциалов. Метод эквивалентного генератора. Аналитический метод расчета цепей постоянного тока с нелинейными элементами

#### **Раздел 2. Электрические цепи однофазного и трехфазного переменного синусоидального тока.**

Основные понятия и определения. Простые цепи синусоидального тока. Законы Ома и Кирхгофа для цепей синусоидального тока. Векторные диаграммы токов и напряжений. Резонанс напряжений. Активная, реактивная и полная мощности. Разветвленные электрические цепи с  $R, L, C$  элементами. Резонанс токов. Коэффициент мощности и способы его повышения. Преимущества трехфазных цепей. Способы соединения источников и приемников трехфазных цепей. Соотношения между фазными и линейными напряжениями. Соединение приемников «звездой» при симметричной и несимметричной нагрузке. Векторные диаграммы. Соединение приемников «треугольником» при симметричной и несимметричной нагрузке. Векторные диаграммы. Мощность трехфазной электрической цепи, способы измерения мощности для трех- и четырехпроводных цепей. Защитные заземления и зануления в трехфазных сетях.

##### Практические занятия

ПР03. Расчет цепей с последовательным и параллельным соединением  $R, L, C$  элементов.

ПР04. Расчет трехфазных цепей, соединенных по схеме «звезда» и «треугольник».

##### Лабораторные работы

ЛР03. Электрическая цепь переменного тока с последовательным соединением элементов

ЛР04. Трехфазная цепь при соединении потребителей по схеме «звезда»

##### Самостоятельная работа:

СР02. По рекомендуемой литературе изучить темы:

Представление синусоидальных ЭДС, напряжений и токов комплексными числами. Резонанс токов. Коэффициент мощности и способы его повышения. Мощность трехфазной электрической цепи, способы измерения мощности для трех- и четырехпроводных цепей. Защитные заземления и зануления в трехфазных сетях.

### **Раздел 3 Электрические машины**

Назначение, устройство и принцип действия трансформаторов. Режимы работы трансформаторов. Схемы замещения трансформаторов. К.п.д. и потери энергии трансформаторов. Назначение, область применения и устройство асинхронных машин. Режимы работы асинхронных машин. Принцип действия асинхронных двигателей (АД). Регулирование частоты вращения АД. Способы пуска АД. Назначение, область применения и устройство машин постоянного тока (МПТ). Режимы работы МПТ. Классификация по способу возбуждения. Принцип действия двигателей постоянного тока, регулирование частоты вращения, способы пуска. Генераторы постоянного тока. Основные характеристики.

Практические занятия

ПР05. Расчет параметров однофазного трансформатора.

ПР06. Расчет мощности и выбор асинхронного двигателя с учетом режима работы.

ПР07. Расчет параметров двигателя постоянного тока.

Лабораторные работы

ЛР05. Исследование однофазного трансформатора.

ЛР06. Исследование трехфазного асинхронного двигателя с КЗР.

Самостоятельная работа:

СР03. По рекомендуемой литературе изучить темы:

Схемы замещения трансформаторов. Режимы работы асинхронных машин. Реакция якоря МПТ и способы борьбы с ней. Способы охлаждения и виды охлаждающих сред в электрических машинах. Провести сравнительный анализ машин постоянного и переменного тока (достоинства и недостатки).

### **Раздел 4 Основы электроники.**

Основные положения зонной теории. Полупроводниковые материалы. Влияние примесей на их свойства. Свойства р-п перехода. Полупроводниковые диоды, классификация и маркировка, вольт-амперная характеристика, основные параметры, область применения. Неуправляемые и управляемые тиристоры, их характеристики, маркировка и параметры. Принципы выпрямления переменного тока. Биполярный транзистор и схемы его включения. Усилительные свойства биполярного транзистора.

Практические занятия

ПР08. Устный опрос.

Самостоятельная работа:

СР04. По рекомендуемой литературе изучить темы:

Основные положения зонной теории. Полупроводниковые материалы. Влияние примесей на их свойства. Свойства р-п перехода. Неуправляемые и управляемые тиристоры, их характеристики, маркировка и параметры. Принципы выпрямления переменного тока. Полевые транзисторы с управляющим р-п переходом. Общие сведения о микроэлектронике.

#### 4. ПЕРЕЧЕНЬ УЧЕБНОЙ ЛИТЕРАТУРЫ, ИНФОРМАЦИОННЫХ РЕСУРСОВ И ТЕХНОЛОГИЙ

##### 4.1. Учебная литература

1. Зарандия, Ж.А. Электрические цепи постоянного и переменного тока в электроэнергетике. [Электронный ресурс] : учеб. пособие / Ж.А. Зарандия, А.В. Кобелев.- Тамбов: Издательство ФГБОУ ВО «ТГТУ», 2019.- Режим доступа: <http://tstu.ru/book/elib1/exe/2019/Zarandiya1.exe> — Загл. с экрана

2. Зарандия, Ж.А. Электрические машины и электропривод в электроэнергетике [Электронный ресурс] : учеб. пособие / Ж.А. Зарандия, Е.А. Печагин, Н.П. Моторина.- Тамбов: Издательство ФГБОУ ВО «ТГТУ», 2018.- Режим доступа: <http://tstu.ru/book/elib1/exe/2018/Zarandya.exe> — Загл. с экрана.

3. Иванов, И.И. Электротехника и основы электроники. [Электронный ресурс] : Учебники / И.И. Иванов, Г.И. Соловьев, В.Я. Фролов. — Электрон. дан. — СПб. : Лань, 2012. — 736 с. — Режим доступа: <http://e.lanbook.com/book/3190> — Загл. с экрана.

4. Белов, Н.В. Электротехника и основы электроники [Электронный ресурс] : учеб. пособие / Н.В. Белов, Ю.С. Волков. — Электрон. дан. — Санкт-Петербург : Лань, 2012. — 432 с. — Режим доступа: <https://e.lanbook.com/book/3553>. — Загл. с экрана.

5. Потапов, Л.А. Теоретические основы электротехники: краткий курс. [Электронный ресурс] : Учебные пособия — Электрон. дан. — СПб. : Лань, 2016. — 376 с. — Режим доступа: <http://e.lanbook.com/book/76282> — Загл. с экрана.

##### 4.2. Интернет-ресурсы, в том числе современные профессиональные базы данных и информационные справочные системы

Университетская информационная система «РОССИЯ» <https://uisrussia.msu.ru>

Справочно-правовая система «Консультант+» <http://www.consultant-urist.ru>

Справочно-правовая система «Гарант» <http://www.garant.ru>

База данных Web of Science <https://apps.webofknowledge.com/>

База данных Scopus <https://www.scopus.com>

Портал открытых данных Российской Федерации <https://data.gov.ru>

База открытых данных Министерства труда и социальной защиты РФ <https://rosmintrud.ru/opendata>

База данных Научной электронной библиотеки eLIBRARY.RU <https://elibrary.ru/>

База данных профессиональных стандартов Министерства труда и социальной защиты РФ <http://profstandart.rosmintrud.ru/obshchiy-informatsionnyy-blok/natsionalnyy-reestr-professionalnykh-standartov/>

Базы данных Министерства экономического развития РФ <http://www.economy.gov.ru>

База открытых данных Росфинмониторинга <http://www.fedsfm.ru/opendata>

Электронная база данных «Издательство Лань» <https://e.lanbook.com>

Электронная библиотечная система «IPRbooks» <http://www.iprbookshop.ru>

База данных «Электронно-библиотечная система «ЭБС ЮРАЙТ» <https://www.biblio-online.ru>

База данных электронно-библиотечной системы ТГТУ <http://elib.tstu.ru>

Федеральная государственная информационная система «Национальная электронная библиотека» <https://нэб.рф>

Национальный портал онлайн обучения «Открытое образование» <https://openedu.ru>

Электронная база данных "Polpred.com Обзор СМИ" <https://www.polpred.com>

Официальный сайт Федерального агентства по техническому регулированию и метрологии <http://protect.gost.ru/>

Ресурсы электронной информационно-образовательной среды университета представлены в локальном нормативном акте «Положение об электронной информационно-образовательной среде Тамбовского государственного технического университета».

Электронные образовательные ресурсы, к которым обеспечен доступ обучающихся, в т.ч. приспособленные для использования инвалидами и лицами с ограниченными возможностями здоровья, приведены на официальном сайте университета в разделе «Университет»-«Сведения об образовательной организации»-«Материально-техническое обеспечение и оснащённость образовательного процесса».

Сведения о лицензионном программном обеспечении, используемом в образовательном процессе, представлены на официальном сайте университета в разделе «Образование»-«Учебная работа»-«Доступное программное обеспечение».



## 5. МЕТОДИЧЕСКИЕ УКАЗАНИЯ ДЛЯ ОБУЧАЮЩИХСЯ ПО ОСВОЕНИЮ ДИСЦИПЛИНЫ

Для изучения данной дисциплины студентам необходимо прослушивание курса лекций, выполнение лабораторных работ, решение задач, самостоятельное изучение отдельных тем и закрепление изученного материала текущим контролем и сдачей зачета/экзамена.

### **Организация времени, необходимого для изучения дисциплины.**

Важным условием успешного освоения дисциплины является правильная организация труда, позволяющая распределить учебную нагрузку равномерно в соответствии с графиком образовательного процесса.

Все задания к лабораторным и практическим занятиям, а также задания, вынесенные на самостоятельную работу, рекомендуется выполнять непосредственно после соответствующей темы лекционного курса, что способствует лучшему усвоению материала, позволяет своевременно выявить и устранить «пробелы» в знаниях, систематизировать ранее пройденный материал, на его основе приступить к овладению новыми знаниями и навыками.

### **Подготовка к лекциям.**

В ходе лекционных занятий необходимо вести конспектирование учебного материала, обращать внимание на категории, формулировки, раскрывающие содержание тех или иных явлений и процессов, научные выводы и практические рекомендации. Желательно оставить в рабочих конспектах поля, на которых делать пометки из рекомендованной литературы, дополняющие материал прослушанной лекции, а также подчеркивающие особую важность тех или иных теоретических положений.

### **Подготовка к практическим занятиям.**

В процессе подготовки к практическим занятиям, Вам необходимо обратить особое внимание на самостоятельное изучение рекомендованной литературы. При всей полноте конспектирования лекции в ней невозможно изложить весь материал из-за лимита аудиторных часов. Поэтому самостоятельная работа с учебниками, учебными пособиями, научной, справочной литературой, материалами периодических изданий и Интернета является наиболее эффективным методом получения дополнительных знаний, позволяет значительно активизировать процесс овладения информацией, способствует более глубокому усвоению изучаемого материала, формирует у Вас отношение к конкретной проблеме.

### **Подготовка к лабораторным работам.**

Подготовку к лабораторным работам необходимо делать дома. При этом кроме оформления (схемы, таблицы), надо повторить пройденный материал, тщательно изучить порядок выполнения работы и технику безопасности при ее выполнении. Отчет по лабораторной работе рекомендуется делать непосредственно после ее проведения.

### **Подготовка к промежуточной аттестации.**

При подготовке к промежуточной аттестации целесообразно:

- внимательно изучить перечень вопросов и определить, в каких источниках находятся сведения, необходимые для ответа на них;
- внимательно прочитать рекомендованную литературу;
- составить краткие конспекты ответов (планы ответов).

## 6. МАТЕРИАЛЬНО-ТЕХНИЧЕСКОЕ ОБЕСПЕЧЕНИЕ

По всем видам учебной деятельности в рамках дисциплины используются аудитории, кабинеты и лаборатории, оснащенные необходимым специализированным и лабораторным оборудованием.

Наименование специальных помещений	Оснащенность специальных помещений	Перечень лицензионного программного обеспечения / Реквизиты подтверждающего документа
учебные аудитории для проведения занятий лекционного типа	Мебель: учебная мебель Технические средства обучения: экран, проектор, компьютер	MS Office, Windows / Корпоративные академические лицензии бессрочные Microsoft Open License №47425744, 48248803, 41251589, 46314939, 44964701, 43925361, 45936776, 47425744, 41875901, 41318363, 60102643; <i>{при необходимости дополнить из списка</i>
учебные аудитории для проведения занятий семинарского типа, групповых и индивидуальных консультаций, текущего контроля и промежуточной аттестации	Мебель: учебная мебель Технические средства обучения: экран, проектор, компьютер Оборудование:	<i>http://www.tstu.ru/prep/metod/doc/opop/21.doc}</i>
учебные аудитории для проведения лабораторных работ.	Мебель: учебная мебель Оборудование: универсальные лабораторные стенды «Электрические цепи», «Электрические машины».	

Для самостоятельной работы обучающихся предусмотрены помещения, укомплектованные специализированной мебелью, оснащенные компьютерной техникой с возможностью подключения к сети «Интернет» и обеспечением доступа в электронную информационно-образовательную среду университета.

Наименование помещений для самостоятельной работы обучающихся	Оснащенность помещений для самостоятельной работы обучающихся	Перечень лицензионного программного обеспечения / Реквизиты подтверждающего документа
Помещение для самостоятельной работы обучающихся (читальный зал Научной библиотеки)	Мебель: учебная мебель Комплект специализированной мебели: компьютерные столы Оборудование: компьютерная техника с подключением к информационно-коммуникационной сети «Интернет» и доступом в электронную информационно-образовательную среду образовательной организации, веб-камеры, коммуникационное оборудование, обеспечивающее доступ к сети интернет (проводное соединение и беспроводное соединение по технологии Wi-Fi)	Microsoft Windows 7 pro Лицензия №49487340 Microsoft Office2007 Лицензия №49487340
Помещение для самостоятельной работы обучающихся (ауд. 333/А)	Мебель: учебная мебель Комплект специализированной мебели: компьютерные столы Оборудование: компьютерная техника с подключением к информационно-коммуникационной сети «Интернет» и доступом в электронную информационно-образовательную среду образовательной организации, веб-камеры, коммуникационное оборудование, обеспечивающее доступ к сети интернет (проводное соединение и беспроводное соединение по технологии Wi-Fi)	Microsoft Windows XP Лицензия №44964701 Microsoft Office 2007 Лицензия №44964701

## 7. ТЕКУЩИЙ КОНТРОЛЬ УСПЕВАЕМОСТИ И ПРОМЕЖУТОЧНАЯ АТТЕСТАЦИЯ

Проверка достижения результатов обучения по дисциплине осуществляется в рамках текущего контроля успеваемости и промежуточной аттестации.

### 7.1. Текущий контроль успеваемости

Текущий контроль успеваемости включает в себя мероприятия по оцениванию выполнения лабораторных работ, заданий на практических занятиях, заданий для самостоятельной работы. Мероприятия текущего контроля успеваемости приведены в таблице 7.1.

Таблица 7.1 – Мероприятия текущего контроля успеваемости

Обозначение	Наименование	Форма контроля
ПР01	Расчет сложных электрических цепей постоянного тока различными методами.	Решение задач
ПР02	Графический метод расчета цепей постоянного тока с нелинейными элементами.	Решение задач
ПР03	Расчет цепей с последовательным и параллельным соединением R, L, C элементов.	Решение задач
ПР04	Расчет трехфазных цепей, соединенных по схеме «звезда» и «треугольник».	Решение задач
ПР05	Расчет параметров однофазного трансформатора	Решение задач
ПР06	Расчет мощности и выбор асинхронного двигателя с учетом режима работы	Решение задач
ПР07	Расчет параметров двигателя постоянного тока.	Решение задач
ЛР01	Сложная электрическая цепь постоянного тока.	защита
ЛР02	Разветвленная нелинейная электрическая цепь.	защита
ЛР03	Электрическая цепь переменного тока с последовательным соединением элементов.	защита
ЛР04	Трехфазная цепь при соединении потребителей по схеме «звезда».	защита
ЛР05	Исследование однофазного трансформатора.	защита
ЛР06	Исследование трехфазного асинхронного двигателя с КЗР.	защита
СР04	Неуправляемые и управляемые тиристоры, их характеристики, маркировка и параметры. Принципы выпрямления переменного тока.	доклад

### 7.2. Промежуточная аттестация

Формы промежуточной аттестации по дисциплине приведены в таблице 7.2.

Таблица 7.2 – Формы промежуточной аттестации

Обозначение	Форма отчетности	Очная
Зач01	Зачет	4 семестр

## 8. ФОНД ОЦЕНОЧНЫХ СРЕДСТВ

### 8.1. Оценочные средства

Оценочные средства соотнесены с результатами обучения по дисциплине и индикаторами достижения компетенций.

**ИД-26 (ОПК-2)** знание законов электротехники и основ электроники, элементной базы электронных устройств, параметров и характеристик полупроводниковых приборов.

Результаты обучения	Контрольные мероприятия
Знать основные законы электротехники	ЛР01, ЛР02, ЛР03, ПР01, ПР02, ПР03, ПР04
Знать элементную базу электронных устройств, параметров и характеристик полупроводниковых приборов	СР04

#### Вопросы к защите лабораторной работы ЛР01

1. Методы расчета цепей постоянного тока.
2. Режимы работы цепей постоянного тока.
3. Внешняя характеристика источника ЭДС.
4. Сколько уравнений надо составить для исследуемой цепи по законам Кирхгофа?
5. Дайте определение понятию «потенциальная диаграмма».

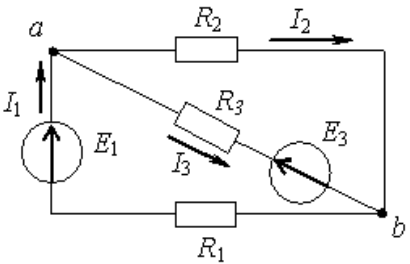
#### Вопросы к защите лабораторной работы ЛР02

1. Понятие «нелинейный элемент» электрической цепи.
2. Графический метод расчета цепей с последовательным и параллельным соединением нелинейных элементов.
3. Статическое и дифференциальное сопротивления нелинейных элементов.
4. Область применения нелинейных элементов.

#### Вопросы к защите лабораторной работы ЛР03

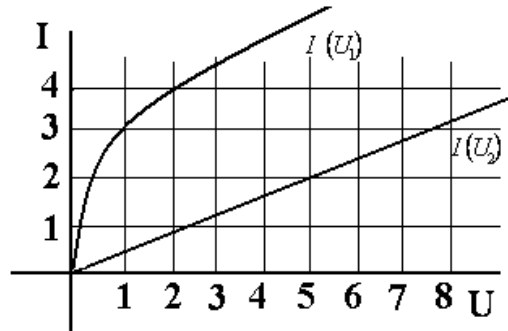
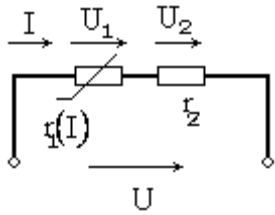
1. Дать определения понятиям «треугольник сопротивлений», «треугольник напряжений», «треугольник мощностей».
2. Резонанс напряжений. Условие возникновения и способы достижения.
3. Чему равен угол сдвига фаз между током и напряжением в момент резонанса напряжений?

#### Задание к практическому занятию ПР01 (пример)

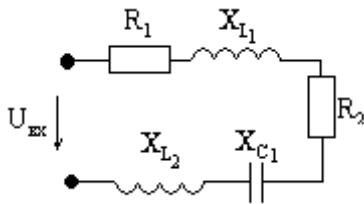
	Найти токи методом наложения, составить и рассчитать баланс мощностей $E_1 = 10 \text{ В}, E_3 = 5 \text{ В}, R_1 = 1 \text{ Ом}, R_2 = 3 \text{ Ом}, R_3 = 5 \text{ Ом}$
---	--

#### Задание к практическому занятию ПР02 (пример)

Найти ток в цепи и напряжения на нелинейных элементах, если входное напряжение равно 70В,  $m_u = 1:10$

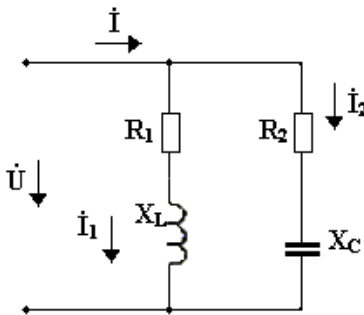


**Задание к практическому занятию ПР03 (пример)**



Найти ток, построить совмещенную векторную диаграмму токов и напряжений

Дано:  $U_{вх} = 100$  В,  
 $R_1 = R_2 = 15$  Ом,  
 $X_{C1} = 10$  Ом,  
 $X_{L1} = X_{L2} = 25$  Ом

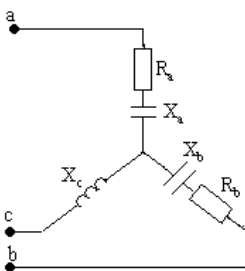


Найти действующее значение напряжения и токов, построить совмещенную векторную диаграмму токов и напряжений, если известно:

$$u = 100 \sin(314t + 45^\circ).$$

$R_1 = 25$  Ом,  $R_2 = 15$  Ом,  
 $X_{C2} = 30$  Ом,  
 $X_{L1} = 20$  Ом

**Задание к практическому занятию ПР04**



$$U_{л} = 220 \text{ В};$$

$$R_a = R_b = 10 \text{ Ом},$$

$$X_a = 10 \text{ Ом}, X_b = 5 \text{ Ом}, X_c = 5 \text{ Ом}$$

Найти фазные напряжения и токи, ток в нейтральном проводе, построить векторную диаграмму токов и напряжений

	$U_l = 220 \text{ В};$ $R_{bc} = 5 \text{ Ом},$ $X_{ab} = 8 \text{ Ом}, X_{bc} = X_{ca} = 3 \text{ Ом}$ <p>Найти фазные напряжения и токи, построить векторную диаграмму токов и напряжений</p>
--	---

#### Примерные темы доклада СР04

1. Основные положения зонной теории.
2. Полупроводниковые материалы. Влияние примесей на их свойства. Свойства p-n перехода.
3. Неуправляемые и управляемые тиристоры, их характеристики, маркировка и параметры.
4. Принципы выпрямления переменного тока.

**ИД-27 (ОПК-2)** умение выбирать необходимые электрические устройства и машины применительно к конкретной задаче; применять аналитические и численные методы для расчета магнитных цепей

**ИД- 12 (ПК-1)** умение выбирать необходимые электрические устройства и машины применительно к конкретной задаче; применять аналитические и численные методы для расчета магнитных цепей

Результаты обучения	Контрольные мероприятия
Уметь выбирать необходимые электротехнические устройства и машины применительно к конкретной задаче	ЛР06 , ПР06, ПР07
Уметь применить аналитические и численные методы расчета электрических и магнитных цепей	ЛР05, ПР05

#### Вопросы к защите лабораторной работы ЛР05

1. Для чего предназначен трансформатор?
2. Каков принцип действия трансформатора?
3. Как опытным путём определить коэффициент трансформации?
4. Почему при увеличении тока нагрузки увеличивается ток, потребляемый трансформатором из сети?
5. Почему при изменении нагрузки изменяется КПД трансформатора?
6. Какие процессы характеризует активная мощность, потребляемая трансформатором в режиме холостого хода и в режиме короткого замыкания?
7. Почему при активной нагрузке увеличение тока ведёт к уменьшению вторичного напряжения?
8. Почему внешняя характеристика трансформатора зависит от характера нагрузки?
9. Как определить коэффициент загрузки трансформатора?
10. Как изменяется коэффициент мощности трансформатора в зависимости от величины нагрузки и режима работ?

#### Вопросы к защите лабораторной работы ЛР06

1. Каков принцип действия трёхфазного асинхронного двигателя?
2. Что такое скольжение?
3. Как соединить «звездой» выводы обмоток трёхфазного двигателя?
4. Как соединить «треугольником» выводы обмоток трёхфазного двигателя?
5. Как изменить направление вращения асинхронного двигателя?
6. Какая зависимость называется механической характеристикой?
7. Какая мощность указывается в паспорте двигателя?
8. Какие существуют способы регулирования частоты трёхфазного асинхронного двигателя? Как при этом изменяется частота вращения ротора?
9. Почему необходимо обязательно маркировать выводы статорных обмоток двигателя?
10. Почему при малой нагрузке двигатель имеет низкий КПД и низкий коэффициент мощности?

### Задание к практическому занятию ПР05 (пример)

Для однофазного двухобмоточного понижающего трансформатора известно: номинальная мощность  $S_{ном}$ , кВА, номинальные напряжения первичной и вторичной обмоток  $U_{вн}$ , кВ,  $U_{вн}$ , кВ, ток холостого хода  $I_0$ , % от номинального, напряжение короткого замыкания  $U_k$ , % от номинального, мощность холостого хода  $P_0$ , кВт, мощность короткого замыкания  $P_k$ , кВт, коэффициент мощности  $\cos\varphi$ . Определить номинальные значения токов в первичной и вторичной обмотках  $I_{1н}$  и  $I_{2н}$ , значение тока холостого хода,  $I_0$  коэффициент трансформации  $k$ , максимальные к.п.д.  $\eta_{max}$  и оптимальный коэффициент нагрузки  $\beta_{опт}$ .

вариант	$S_{ном}$ , кВА	$U_{вн}$ , кВ	$U_{вн}$ , кВ	$I_0$ , %	$U_k$ , %	$P_0$ , кВт	$P_k$ , кВт	$\cos\varphi$ .
1	10500	110	10	7	10	30	90	0,87

### Задание к практическому занятию ПР06 (пример)

Выбрать по каталогу АД, предназначенный для привода механизма с циклическим графиком нагрузки в продолжительном или повторно-кратковременном режимах работы. Построить нагрузочную диаграмму, определить расчетную мощность двигателя, провести проверку по перегрузочной способности.

№вар.	$M_1$ , $H \cdot м$	$M_2$ $H \cdot м$	$M_3$ $H \cdot м$	$t_{1,c}$	$t_{2,c}$	$t_{3,c}$	$t_{0,c}$	$n_{2ном}$ , об/мин	$\kappa_u$
1	80	40	60	10	5	20	25	1410	0.95

### Задание к практическому занятию ПР07 (пример)

Определить номинальный вращающий момент ДПТ, мощность потерь и КПД, если известно: номинальная мощность двигателя  $P_{ном}$ , кВт; номинальное напряжение  $U_{ном} = 220В$ ; номинальный ток  $I_{ном}$  А; частота вращения якоря  $n$ , об/мин

вариант	$P_{ном}$ , кВт	$I_{ном}$ А	$n$ , об/ мин	вариант	$P_{ном}$ , кВт	$I_{ном}$ А	$n$ , об/ мин
1	1,5	9	3000	11	15	85	750

**ИД-28 (ОПК-2)** владение навыками работы с электронными устройствами

**ИД 13 (ПК-1)** владение навыками работы с электронными устройствами

Результаты обучения	Контрольные мероприятия
владеть навыками практической работы с электронными устройствами	ЛР04

### Вопросы к защите лабораторной работы ЛР04

1. Как измерить мощность трехпроводной и четырехпроводной трехфазной цепи?
2. Как соотносятся фазные и линейные напряжения и токи при соединении «звезда»?
3. Что значит «симметричная нагрузка»?
4. Для чего и когда применяют нейтральный провод?
5. Как определить величину тока в нейтральном проводе при известных фазных токах?

### Тестовые задания к зачету Зач01 (примеры)

1.: Единицей измерения проводимости электрической ветви является...

- : Ом
- : Вольт
- +: Сименс
- : Ампер

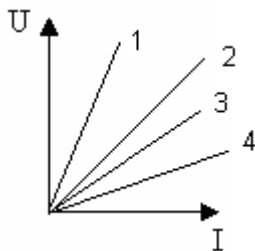
2.: При последовательном соединении приемников выполняется:

- +: через все элементы протекает один и тот же ток
- : все ветви цепи находятся под одним и тем же напряжением
- : эквивалентное сопротивление цепи равно нулю
- : сумма токов, сходящихся в узле равна 0

3.: Единицей измерения проводимости электрической ветви является...

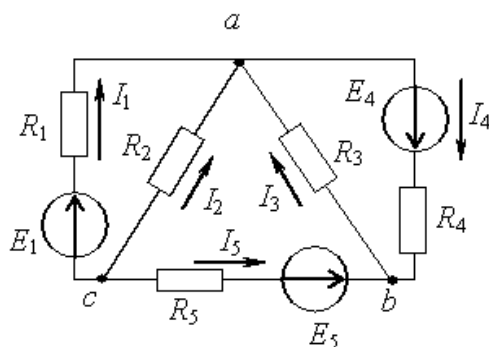
- +: Сименс
- : Ампер
- : Вольт
- : Ом

4. Какой характеристике соответствует наибольшее сопротивление:



- +: 1
- : 2
- : 3
- : 4

5. Для контура, содержащего ветви  $R_1, R_4, R_5$ , уравнение по второму закону Кирхгофа будет иметь вид...



$$-: I_1 R_1 + I_4 R_4 + I_5 R_5 = E_1 + E_4 - E_5$$

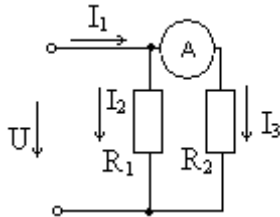


$$\begin{aligned} & -: I_1 R_1 + I_4 R_4 - I_5 R_5 = E_1 + E_4 + E_5 \\ & -: I_1 R_1 - I_4 R_4 - I_5 R_5 = E_1 + E_4 - E_5 \\ & +: I_1 R_1 + I_4 R_4 - I_5 R_5 = E_1 + E_4 - E_5 \end{aligned}$$

6: Второй закон Кирхгофа?

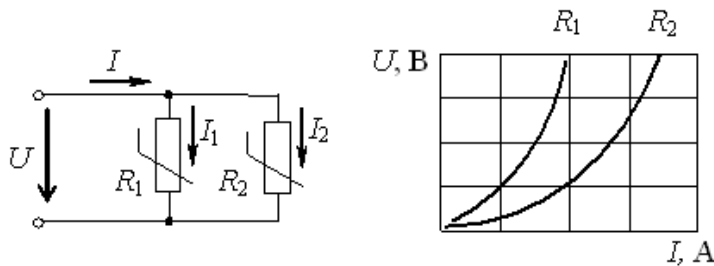
$$\begin{aligned} & -: U = IR \\ & -: \sum I_n = 0 \\ & -: \sum EI = \sum I^2 R \\ & +: \sum U = \sum E \end{aligned}$$

7. Определить показание амперметра, если  $U = 50\text{В}$ ,  $R_1=R_2 = 20\text{ Ом}$



- : 5 A
- : 10A
- : 20 A
- +: 2,5 A

8. При параллельном соединении нелинейных сопротивлений, заданных характеристиками  $R_1$  и  $R_2$ , характеристика эквивалентного сопротивления  $R_{\Sigma}$  пройдет...

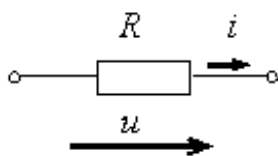


- : Совпадет с кривой  $R_2$
- : Пройдет выше характеристики  $R_1$
- : Пройдет между ними
- + : Пройдет ниже характеристики  $R_2$

9. : Действующее значение синусоидального электрического тока  $i(t)=1,41\sin(314t+\pi/2)$  А составляет...

- : 0 A
- + : 1 A
- : 1,41 A
- : 2 A

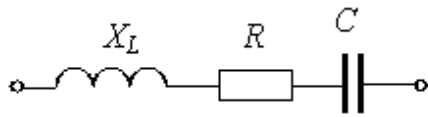
10. При напряжении  $u(t)=100 \sin (314t+\pi/4)$  В и величине  $R$ , равной 50 Ом, мгновенное значение тока  $i(t)$ ...



- :  $i(t)=0.5 \sin 314t$  A
- + :  $i(t)=2 \sin (314t + \pi/4)$  A
- :  $i(t)=5000 \sin (314t + \pi/4)$  A

$i(t) = 2 \sin 314t \text{ A}$

11. Комплексное сопротивление приведенной цепи  $\underline{Z}$  в алгебраической форме записи при  $R=8 \text{ Ом}$ ,  $X_L=7 \text{ Ом}$ ,  $X_C=13 \text{ Ом}$  составляет...



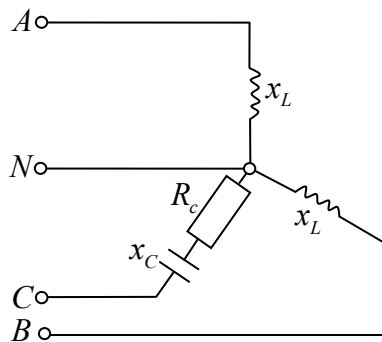
- :  $\underline{Z}=28 \text{ Ом}$
- +:  $\underline{Z}=8-j6 \text{ Ом}$
- :  $\underline{Z}=8+j6 \text{ Ом}$
- :  $\underline{Z}=8-j20 \text{ Ом}$

12. Частота  $f$  синусоидального тока при угловой частоте  $\omega$  равной  $314 \text{ с}^{-1}$  составит

- :  $0,00628 \text{ Гц}$
- :  $628 \text{ Гц}$
- +:  $50 \text{ Гц}$
- :  $100 \text{ Гц}$

13. Определить линейный ток  $I_A$  для данной схемы, если  $U_n = 380 \text{ В}$ ;  $x_L = 50 \text{ Ом}$ ;

$x_C = 10 \text{ Ом}$

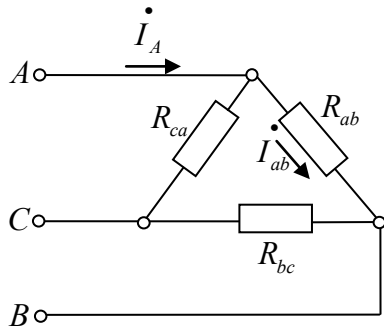


- :  $7,6 \text{ A}$
- :  $4,4 \cdot e^{-j90^\circ}; \text{ A}$
- +:  $4,4 \text{ A}$
- :  $7,6 \cdot e^{-j90^\circ}; \text{ A}$

14. В симметричной трехфазной системе напряжений прямой последовательности вектор напряжения  $\underline{U}_c$  сдвинут относительно вектора  $\underline{U}_b$  на угол, равный...

- :  $-90^\circ$
- +:  $-120^\circ$
- :  $-45^\circ$
- :  $-60^\circ$

15. Определить линейный ток  $I_A$  данной схемы, если  $R_{ab} = R_{bc} = R_{ca}$ ;  $I_{ab} = 5 \text{ A}$



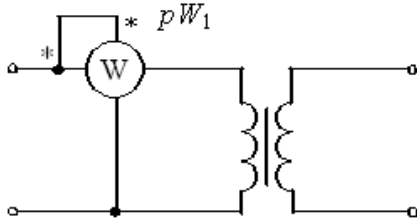
+:  $\sqrt{3} \cdot 5A$

-:  $\sqrt{2} \cdot 5A$

-:  $10A$

-:  $5/\sqrt{3}A$

16. В опыте холостого хода трансформатора показание ваттметра  $pW_1$  равно...



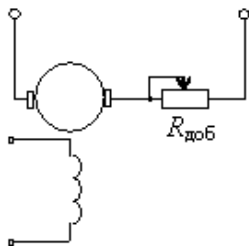
-: Нулю

-: Потерям в обмотках

+: Потерям в магнитопроводе

-: Суммарным потерям в трансформаторе

17. В цепи обмотки якоря двигателя постоянного тока с независимым возбуждением устанавливается пусковой реостат для...



-: Увеличения частоты вращения

-: Увеличения потока возбуждения

-: Уменьшения потока возбуждения

+: Уменьшения пускового тока

18. Частота вращения магнитного поля статора асинхронного двигателя и частота вращения ротора связаны соотношением...

-:  $n_1 = n_2$

-:  $n_1 + n_2 = 0$

+:  $n_1 > n_2$

-:  $n_1 < n_2$

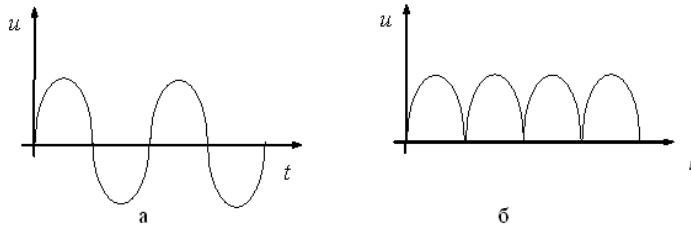
19. У биполярных транзисторов средний слой называют...

+: Базой

-: Анодом

- : Катодом
- : Заземлением

20. Приведены временные диаграммы напряжения на входе (а) и выходе устройства (б). Данное устройство...



- : Трехфазный выпрямитель
- : Стабилизатор напряжения
- + : Двухполупериодный мостовой выпрямитель
- : Сглаживающий фильтр

## 8.2. Критерии и шкалы оценивания

Каждое мероприятие текущего контроля успеваемости оценивается по шкале «зачтено», «не зачтено».

Оценка «зачтено» выставляется обучающемуся при выполнении всех указанных показателей (Таблица 8.1), допускаются несущественные неточности в изложении и оформлении материала

При невыполнении хотя бы одного из показателей выставляется оценка «не зачтено».

Таблица 8.1 – Критерии оценивания мероприятий текущего контроля успеваемости

Наименование, обозначение	Показатель
Лабораторная работа	лабораторная работа выполнена в полном объеме; по лабораторной работе представлен отчет, содержащий необходимые расчеты, выводы, оформленный в соответствии с установленными требованиями; на защите лабораторной работы даны правильные ответы не менее чем на 50% заданных вопросов
Практические занятия	правильно решено не менее 50% заданий, даны правильные ответы не менее чем на 50% заданных вопросов.
Доклад	тема доклада раскрыта, сформулированы выводы; соблюдены требования к объему и оформлению доклада.

При оценивании результатов обучения по дисциплине в ходе промежуточной аттестации используются следующие критерии и шкалы.

Зачет (Зач01).

Промежуточная аттестация проводится в форме компьютерного тестирования.

Продолжительность тестирования: 60 минут.

Оценка «зачтено» выставляется обучающемуся, если правильно решено не менее 50% тестовых заданий.

Оценка «не зачтено» выставляется обучающемуся, если правильно решено менее 50% тестовых заданий.

Результаты тестирования оцениваются максимально 40 баллами, при этом процент правильных ответов Р (0-100%) приводится к норме N в 40 баллов по следующей формуле:

$$N=0,4*P$$

При оценивании результатов обучения по дисциплине в ходе промежуточной аттестации (на зачете) учитываются критерии, представленные в таблице.

Набрано баллов	Оценка
< 20	«не зачтено»
20 - 40	«зачтено»

Результат обучения по дисциплине считается достигнутым при получении обучающимся оценки «зачтено» по каждому из контрольных мероприятий, относящихся к данному результату обучения.

МИНИСТЕРСТВО НАУКИ И ВЫСШЕГО ОБРАЗОВАНИЯ РОССИЙСКОЙ ФЕДЕРАЦИИ  
Федеральное государственное бюджетное образовательное учреждение  
высшего образования

«Тамбовский государственный технический университет»  
(ФГБОУ ВО «ТГТУ»)



УТВЕРЖДАЮ

Директор Технологического института

\_\_\_\_\_ Д.Л. Полушкин  
« 21 » \_\_\_\_\_ января \_\_\_\_\_ 20 21 г.

## РАБОЧАЯ ПРОГРАММА ДИСЦИПЛИНЫ

***Б1.О.12 Физика***

(шифр и наименование дисциплины в соответствии с утвержденным учебным планом подготовки)

Направление

***20.03.01 – Техносферная безопасность***

(шифр и наименование)

Профиль

***«Защита в чрезвычайных ситуациях»***

(наименование профиля образовательной программы)

Формы обучения:

***Очная, заочная***

Кафедра:

***Физика***

(наименование кафедры)

Составитель:

***к.х.н., доцент***

степень, должность

подпись

***О.В. Исаева***

инициалы, фамилия

Заведующий кафедрой

подпись

***О.С. Дмитриев***

инициалы, фамилия

Тамбов 2021

## 1. ПЛАНИРУЕМЫЕ РЕЗУЛЬТАТЫ ОБУЧЕНИЯ ПО ДИСЦИПЛИНЕ И ЕЕ МЕСТО В СТРУКТУРЕ ОПОП

Цель освоения дисциплины – достижение планируемых результатов обучения (таблица 1.1), соотнесенных с индикаторами достижения компетенций и целью реализации ОПОП.

Дисциплина входит в состав обязательной части образовательной программы

Таблица 1.1 – Результаты обучения по дисциплине

Код, наименование индикатора	Результаты обучения по дисциплине
<b>ОПК-1 Способен учитывать современные тенденции развития техники и технологий в области техносферной безопасности, измерительной и вычислительной техники, информационных технологий при решении типовых задач в области профессиональной деятельности, связанной с защитой окружающей среды и обеспечением безопасности человека</b>	
ИД-5 (ОПК-1) знать основные понятия и законы физики, описывать физические явления и процессы	Знает основные понятия и законы механики, электростатики, электромагнетизма, волновой и квантовой оптики, термодинамики, квантовой физики: формулирует основные физические законы, записывает их уравнения и зависимости
ИД-6 (ОПК-1) уметь применять физические законы для решения практических задач	Умеет применять физические законы для решения практических задач: воспроизводить и получать расчетные формулы, изображать соответствующие графические зависимости, строить физико-математические модели
ИД-7 (ОПК-1) уметь применять математические зависимости, описывающий физические явления и процессы	Умеет выполнять расчеты, изображать соответствующие графические зависимости, строить физико-математические модели, умеет формулировать научно-исследовательские задачи в области физики
ИД-8 (ОПК-1) уметь формулировать практические задачи применительно к направлениям подготовки	Умеет формулировать практические задачи, определять объект, цели экспериментального исследования, использовать аппарат высшей математики для проектирования и исследования физических процессов применительно к направлениям подготовки
ИД-9 (ОПК-1) владеть навыками проведения экспериментов и испытаний с использованием современной приборной базы, научного лабораторного оборудования и экспериментальных установок	Владеет навыками проведения экспериментов и испытаний с использованием современной приборной базы, лабораторного оборудования и экспериментальных установок
ИД-10 (ОПК-1) владеть навыками обработки и анализа экспериментальных результатов, на основе методов статистики и метрологии	Владеет навыками обработки и анализа экспериментальных результатов, на основе методов статистики и метрологии

Результаты обучения по дисциплине достигаются в рамках осуществления всех видов контактной и самостоятельной работы обучающихся в соответствии с утвержденным учебным планом.

Индикаторы достижения компетенций считаются сформированными при достижении соответствующих им результатов обучения.



## 2. ОБЪЁМ ДИСЦИПЛИНЫ

Объем дисциплины составляет 7 зачетных единиц, включая трудоёмкость промежуточной аттестации.

Ниже приведено распределение общего объема дисциплины (в академических часах) в соответствии с утвержденным учебным планом.

<i>Виды работ</i>	<i>Форма обучения</i>		
	<i>Очная</i>		<i>Заочная</i>
	<i>1 семестр</i>	<i>2 семестр</i>	<i>1 курс</i>
<b><i>Контактная работа</i></b>	<b>52</b>	<b>52</b>	<b>28</b>
<i>занятия лекционного типа</i>	16	16	4
<i>лабораторные занятия</i>	16	16	8
<i>практические занятия</i>	16	16	8
<i>консультации</i>	2	2	4
<i>промежуточная аттестация</i>	2	2	4
<b><i>Самостоятельная работа</i></b>	<b>56</b>	<b>92</b>	<b>224</b>
<b><i>Всего</i></b>	<b>108</b>	<b>144</b>	<b>252</b>

### 3. СОДЕРЖАНИЕ ДИСЦИПЛИНЫ

#### Введение

Предмет физики. Место физики в системе наук. Значение физики в изучении общепрофессиональных и специальных дисциплин. Общая структура и задачи курса.

Методы физических исследований. *Физический практикум*. Эталоны длины и времени.

#### Раздел 1. ФИЗИЧЕСКИЕ ОСНОВЫ МЕХАНИКИ

##### Тема 1. Кинематика материальной точки

*Физические основы механики.*

Способы описания движения. *Уравнения движения*. Кинематические уравнения. Путь. Перемещение. Скорость. Ускорение. Прямолинейное и криволинейное движения. Тангенциальное и нормальное ускорения.

##### Тема 2. Динамика материальной точки

Динамические характеристики материальной точки. Масса, сила, импульс. Инерциальные системы отсчета и первый закон Ньютона. Второй закон Ньютона. Уравнение движения материальной точки. Третий закон Ньютона. Закон всемирного тяготения. Сила тяжести и вес. Силы трения и сопротивления. Упругие силы.

##### Тема 3. Механика твердого тела

Поступательное движение твердого тела. *Кинематика и динамика* поступательного движения *твердого тела*. Центр масс. Уравнение движения центра масс.

Кинематика вращательного движения твердого тела. Угловая скорость. Угловое ускорение. Связь между угловыми и линейными скоростями и ускорениями.

Динамика вращательного движения твердого тела. Момент инерции тела. Теорема Штейнера. Момент силы. Момент импульса тела относительно неподвижной оси. Уравнение динамики твердого тела, вращающегося вокруг неподвижной оси. Плоское движение твердого тела. Гироскопы.

##### Тема 4. Работа и энергия. Законы сохранения

Работа постоянной и переменной силы, мощность. Кинетическая энергия. Консервативные силы. Потенциальная энергия. Полная механическая энергия. Связь между силой поля и потенциальной энергией.

Кинетическая энергия твердого тела, движущегося поступательно и тела, вращающегося относительно неподвижной оси. Работа внешних сил при вращении твердого тела. Кинетическая энергия твердого тела при плоском движении.

*Законы сохранения*. Замкнутая механическая система. Закон сохранения импульса. Закон сохранения момента импульса. Закон сохранения полной механической энергии.

##### Тема 5. Неинерциальные системы отсчета

Уравнения относительного движения. Силы инерции. Вращающиеся неинерциальные системы отсчета. Центробежная сила инерции и сила Кориолиса. Принцип эквивалентности.

##### Тема 6. Механические колебания

*Физика колебаний*. Простейшие колебательные системы: пружинный, математический и физический маятники.

Свободные колебания. Дифференциальное уравнение свободных незатухающих колебаний и анализ его решения. Гармонические колебания. Скорость и ускорение колебаний.

Метод векторных диаграмм. Сложение гармонических колебаний.

*Гармонический и ангармонический осциллятор. Энергия гармонических колебаний.*

Дифференциальное уравнение свободных затухающих колебаний и анализ его решения. Коэффициент затухания. Логарифмический декремент колебаний.

Вынужденные колебания. Дифференциальное уравнение вынужденных колебаний и анализ его решения. Резонанс.

### **Тема 7. Упругие волны**

*Физика волн. Физический смысл спектрального разложения. Кинематика волновых процессов. Нормальные моды.*

Образование упругих волн. Продольные и поперечные волны. Плоские, сферические и цилиндрические волны. Гармонические волны. Уравнение плоской гармонической волны. Волновое уравнение. Скорость волны. Длина волны. Волновое число.

Свойства волн. *Интерференция волн. Стоячие волны. Дифракция волн. Акустический эффект Доплера.*

Энергия упругой волны. Поток и плотность потока энергии волны. Вектор Умова.

### **Тема 8. Элементы механики жидкостей**

*Кинематика и динамика жидкостей и газов.* Описание движения жидкостей. Линии и трубки тока. Уравнение неразрывности. Уравнение Бернулли. Истечение жидкости из отверстия. Вязкость. Ламинарное и турбулентное течения. Движение тел в жидкостях и газах. Формула Стокса.

### **Тема 9. Основы релятивистской механики**

*Основы релятивистской механики. Принцип относительности в механике. Опыт Майкельсона–Морли. Постулаты Эйнштейна. Преобразования Лоренца. Относительность длин и промежутков времени. Интервал между событиями и его инвариантность. Релятивистский закон сложения скоростей.*

Релятивистский импульс. Релятивистское уравнение динамики. Релятивистские выражения для кинетической и полной энергии. Взаимосвязь массы и энергии. Энергия покоя. Инвариантность величины  $E^2 - p^2 c^2$ . Частица с нулевой массой.

Практические занятия

ПР01 Кинематика и динамика материальной точки

ПР02 Механика твердого тела. Работа и энергия. Законы сохранения

ПР03 Механические колебания и волны

ПР04 Механика жидкостей. Релятивистская механика

Лабораторные работы

ЛР01 Изучение удара шаров

ЛР02 Исследование законов динамики вращательного движения твердого тела с помощью маятника Обербека

ЛР03 Определение ускорения свободного падения с помощью математического и физического маятников

ЛР04 Определение длины звуковой волны и скорости звука методом резонанса

Самостоятельная работа:

СР01 По рекомендованной литературе изучить вопросы «Модельное представление реальных механических объектов. Представление сложных механических движений совокупностью простейших движений».

СР02 По рекомендованной литературе изучить вопрос «Силы в механике».

СР03 По рекомендованной литературе изучить вопросы «Гироскопы. Применение гироскопов для задач навигации и стабилизации в технике».

СР04 По рекомендованной литературе изучить вопрос «Связь законов сохранения со свойствами пространства и времени».

СР05 По рекомендованной литературе изучить вопросы «Силы инерции. Преимущества неинерциальных систем отсчета при решении физических задач».

СР06 По рекомендованной литературе изучить вопрос «Причина возникновения резонанса в колебательных системах».

СР07 По рекомендованной литературе изучить вопрос «Акустический эффект Доплера».

СР08 По рекомендованной литературе изучить вопрос «. Истечение жидкости из отверстия. Вязкость. Ламинарное и турбулентное течения. Движение тел в жидкостях и газах».

СР09 По рекомендованной литературе изучить вопрос «Применение специальной теории относительности к объяснению «парадокса близнецов».

## Раздел 2. ЭЛЕКТРОСТАТИКА

### Тема 10. Электростатическое поле в вакууме

*Электричество и магнетизм. Электростатика в вакууме.* Электрический заряд. Закон сохранения электрического заряда. Электростатическое поле. Напряженность электростатического поля. Принцип суперпозиции электростатических полей. Поток напряженности электростатического поля. Теорема Гаусса и ее применение к расчету электростатических полей.

Теорема о циркуляции напряженности электростатического поля. Потенциал. Потенциал поля точечного заряда и системы зарядов. Связь напряженности и потенциала поля. Силовые линии и эквипотенциальные поверхности. Электрический диполь. Проводники в электростатическом поле. Емкость. Конденсаторы.

### Тема 11. Электростатическое поле в диэлектрике

*Электростатика в веществе.* Связанные и свободные заряды. Электрический диполь во внешнем поле. Поляризованность. Диэлектрическая восприимчивость. Напряженность и электрическое смещение (индукция) в диэлектрике. Диэлектрическая проницаемость. Теорема Гаусса для электрического смещения. Поле в диэлектрике. Энергия электрического поля. Плотность энергии электрического поля.

Практические занятия

ПР05 Электростатическое поле

Лабораторные работы

ЛР05 Определение емкости конденсатора с помощью баллистического гальванометра

СР10 По рекомендованной литературе изучить вопрос «Природа электростатического взаимодействия заряженных тел».

СР11 По рекомендованной литературе изучить вопрос «Причина ослабления электростатического поля в диэлектриках».

### Раздел 3. ЭЛЕКТРОМАГНЕТИЗМ

#### **Тема 12. Постоянный электрический ток**

Электрический ток. Сила и плотность тока. Уравнение непрерывности. Сторонние силы. Электродвижущая сила и напряжение. Закон Ома для однородного и неоднородного участков цепи (в интегральной и дифференциальной формах). Закон Ома для полной цепи. Разветвленные цепи. Правила Кирхгофа. Закон Джоуля–Ленца (в интегральной и дифференциальной формах). Работа и мощность электрического тока.

#### **Тема 13. Магнитное поле в вакууме**

*Магнитостатика в вакууме.* Магнитные взаимодействия. Опыты Эрстеда и Ампера. Магнитное поле. Индукция магнитного поля. Магнитное поле равномерно движущегося заряда. Принцип суперпозиции магнитных полей.

Закон Био–Савара–Лапласа и его применение к расчету магнитного поля прямого и кругового токов.

Магнитный поток. Теорема Гаусса для индукции магнитного поля.

Теорема о циркуляции магнитной индукции и ее применение к расчету магнитных полей.

Закон Ампера. Сила и момент сил, действующих на контур с током в магнитном поле. Магнитный момент контура с током.

Работа сил магнитного поля при перемещении проводника и контура с током.

Движение электрических зарядов в электрических и магнитных полях. Сила Лоренца. Эффект Холла. Ускорители заряженных частиц.

#### **Тема 14. Магнитное поле в веществе**

*Магнитостатика в веществе.* Магнитный момент атома. Атом в магнитном поле. Намагниченность. Напряженность и индукция магнитного поля в магнетике. Теорема о циркуляции напряженности магнитного поля. Диа-, пара- и ферромагнетики. Кривая намагничивания. Гистерезис.

#### **Тема 15. Электромагнитная индукция**

Электромагнитная индукция. Опыты Фарадея. Основной закон электромагнитной индукции. Правило Ленца. Природа электромагнитной индукции. Самоиндукция. Индуктивность. ЭДС самоиндукции. Индуктивность соленоида. Взаимная индукция. Взаимная индуктивность. Энергия магнитного поля контура с током. Энергия магнитного поля. Плотность энергии магнитного поля.

#### **Тема 16. Электромагнитные колебания**

Электрический колебательный контур. Свободные и вынужденные электромагнитные колебания в контуре. Резонанс. Переменный электрический ток, активное и реактивное сопротивления цепи. Закон Ома для переменного тока.

#### **Тема 17. Уравнения Максвелла**

*Принцип относительности в электродинамике.* Вихревое электрическое поле. Ток смещения. Уравнения Максвелла в интегральной и дифференциальной форме. Материальные уравнения. Система уравнений Максвелла. Электромагнитное поле.

#### **Тема 18. Электромагнитные волны**

Волновое уравнение электромагнитной волны. Уравнение плоской электромагнитной волны. Свойства электромагнитных волн. Электромагнитная природа света.

Получение электромагнитных волн. Опыт Герца. Излучение диполя. Давление электромагнитных волн. Плотность энергии электромагнитной волны. Вектор Пойнтинга. Интенсивность электромагнитной волны. Шкала электромагнитных волн.

**Практические занятия**

ПР06 Постоянный электрический ток

ПР07 Магнитное поле в вакууме и в веществе

ПР08 Электромагнитная индукция.

ПР09 Электромагнитные колебания и волны

**Лабораторные занятия**

ЛР06 Определение ЭДС источника методом компенсации

ЛР07 Определение горизонтальной составляющей вектора индукции магнитного поля Земли

ЛР08 Снятие кривой намагничивания и петли гистерезиса с помощью осциллографа

ЛР09 Изучение собственных электромагнитных колебаний в контуре

СР12 По рекомендованной литературе изучить вопрос «Квазистационарные токи».

СР13 По рекомендованной литературе изучить вопросы «Эффект Холла. Ускорители заряженных частиц».

СР14 По рекомендованной литературе изучить вопрос «Магнитомягкие и магнитотвердые ферромагнетики, их применение в технике».

СР15 По рекомендованной литературе изучить вопрос «Применение электромагнитной индукции в технике».

СР16 По рекомендованной литературе изучить вопрос «Переменный электрический ток, активное и реактивное сопротивления цепи. Закон Ома для переменного тока».

СР17 По рекомендованной литературе изучить вопросы «Ток смещения. Электромагнитное поле – результат взаимного возбуждения переменных магнитного и электрического полей».

СР18 По рекомендованной литературе изучить вопрос «Шкала электромагнитных волн».

## **Раздел 4. ОПТИКА**

### **Тема 19. Элементы геометрической оптики**

Основные законы геометрической оптики: законы отражения и преломления света. Тонкие линзы. Оптическое изображение. Изображение предметов с помощью линз. Основные фотометрические величины.

### **Тема 20. Интерференция света**

Волновая оптика. Принцип суперпозиции волн. Условия возникновения интерференции света. Интерференция когерентных волн. Оптическая разность хода. Временная и пространственная когерентность. Условия максимумов и минимумов интерференции света.

Способы наблюдения интерференции света. Опыт Юнга. Интерференция в тонких пленках. Полосы равного наклона и равной толщины. Кольца Ньютона. Применения интерференции света: просветление оптики, интерферометры, интерференционный микроскоп.

### **Тема 21. Дифракция света**

Принцип Гюйгенса–Френеля. Дифракция Френеля. Метод зон Френеля. Дифракция Френеля на круглом отверстии и непрозрачном диске.

Дифракция Фраунгофера на щели. Дифракционная решетка. Угловая дисперсия и разрешающая способность дифракционной решетки. Дифракционная решетка как спектральный прибор. Принцип голографии.

## **Тема 22. Поляризация света**

Естественный и поляризованный свет. Поляризаторы и анализаторы. Двойное лучепреломление. Призма Николя. Закон Малюса. Поляризация при отражении и преломлении. Закон Брюстера.

Оптически активные вещества. Вращение плоскости поляризации.

*Элементы Фурье-оптики.*

Практические занятия

ПР10 Интерференция света

ПР11 Дифракция света

ПР12 Поляризация света

Лабораторные занятия

ЛР10 Определение длины световой волны с помощью колец Ньютона

СР19 По рекомендованной литературе изучить вопрос «Волоконно-оптические линии связи».

СР20 По рекомендованной литературе изучить вопросы «Применения интерференции света: просветление оптики, интерферометры, интерференционный микроскоп».

СР21 По рекомендованной литературе изучить вопрос «Принципы голографии».

СР22 По рекомендованной литературе изучить вопрос «Элементы Фурье-оптики».

## **Раздел 5. КВАНТОВАЯ ФИЗИКА**

### **Тема 23. Квантовая теория электромагнитного излучения**

*Квантовая физика.* Виды излучения. Тепловое излучение. Характеристики теплового излучения. Закон Кирхгофа. Закон Стефана–Больцмана. Законы Вина. Абсолютно черное тело. Формула Релея–Джинса и «ультрафиолетовая катастрофа». Гипотеза Планка. Квантовое объяснение законов теплового излучения. Фотоэффект. Уравнение Эйнштейна для фотоэффекта. *Фотонь.* Импульс фотона. Давление света. Эффект Комптона. *Корпускулярно-волновой дуализм* электромагнитного излучения.

### **Тема 24. Основы квантовой механики**

Гипотеза де Бройля. Экспериментальное подтверждение гипотезы де Бройля. *Принцип неопределенности* Гейзенберга. Дифракция электронов.

Описание состояния частицы в квантовой физике: пси-функция и ее физический смысл. *Квантовые состояния.* *Принцип суперпозиции.* *Квантовые уравнения движения.* *Операторы физических величин.* Уравнение Шредингера. Стационарные состояния.

Примеры применения уравнения Шредингера. Частица в одномерной потенциальной яме. Квантование энергии. Гармонический осциллятор в квантовой механике. Прохождение частицы через одномерный потенциальный барьер, *туннельный эффект.* *Корпускулярно-волновой дуализм* в микромире.

Практические занятия

ПР13 Квантовая теория электромагнитного излучения

ПР14 Основы квантовой механики

Лабораторные занятия

ЛР11 Определение постоянной в законе Стефана–Больцмана при помощи оптического пирометра

ЛР12 Изучение внешнего фотоэффекта

СР23 По рекомендованной литературе изучить вопрос «Корпускулярно-волновой дуализм – фундаментальное свойство материальных объектов и явлений».

СР24 По рекомендованной литературе изучить вопросы «Квантовые состояния. Квантовые уравнения движения. Операторы физических величин».

## **Раздел 6. СТРОЕНИЕ И ФИЗИЧЕСКИЕ СВОЙСТВА ВЕЩЕСТВА**

### **Тема 25. Физика атома**

Опыты Резерфорда и планетарная модель атома. Закономерности в спектре излучения атома водорода. Постулаты Бора и элементарная боровская теория атома водорода.

Квантово-механическая модель атома водорода (результаты решения уравнения Шредингера). Квантовые числа. Вырождение уровней. Кратность вырождения. Символы состояний. *Энергетический спектр атомов*. Правила отбора.

Магнетизм микрочастиц. Магнитный момент атома. Опыт Штерна и Герлаха. Спин электрона. Атом в магнитном поле. Эффект Зеемана.

Распределение электронов по энергетическим уровням в атоме. Принцип Паули. Оболочка и подоболочка. Периодическая система химических элементов.

Характеристическое рентгеновское излучение. Рентгеновские спектры. Закон Мозли.

Двухатомная молекула и схема ее энергетических уровней. *Энергетический спектр молекул. Природа химической связи*. Комбинационное рассеивание света.

### **Тема 26. Физика ядра**

Атомное ядро, его состав и характеристики. Изотопы. Ядерные силы. Масса и энергия связи ядра. Радиоактивность, закон радиоактивного распада. Альфа- и бета- распады,  $\gamma$ -излучение. Ядерные реакции. Элементарные частицы. Виды фундаментальных взаимодействий. Классификация элементарных частиц. Частицы и античастицы. Кварки.

### **Тема 27. Молекулярно-кинетическая теория газов**

*Статистическая физика и термодинамика*. Макроскопическая система. Статистический и термодинамический методы исследования. Основное уравнение молекулярно-кинетической теории. Средняя энергия молекулы. Физический смысл понятия температуры. Закон равномерного распределения энергии по степеням свободы. Теплоемкость идеального газа. Уравнение Клапейрона–Менделеева. Изопрцессы в идеальном газе.

*Классические и квантовая статистики*. Распределение Максвелла. Средняя, среднеквадратичная и наиболее вероятная скорости молекул. Распределение молекул во внешнем потенциальном поле. Барометрическая формула. Распределение Больцмана. Квантовые статистики Бозе–Эйнштейна и Ферми–Дирака.

*Кинетические явления*. Диффузия. Закон Фика. Теплопроводность. Закон Фурье, Внутреннее трение. Закон Ньютона.

*Системы заряженных частиц. Конденсированное состояние*.

### **Тема 28. Основы термодинамики**

*Термодинамика. Три начала термодинамики. Термодинамические функции состояния*. Внутренняя энергия, количество теплоты и работа в термодинамике.

Первое начало термодинамики и его применение к изопрцессам в идеальном газе. Уравнение Майера. Уравнение Пуассона.



Второе начало термодинамики. Обратимые и необратимые процессы. Энтропия. Закон возрастания энтропии. Макро- и микросостояния. Статистический смысл понятия энтропии. Порядок и беспорядок в природе.

Цикл Карно. Тепловые машины и их КПД.

Третье начало термодинамики.

Реальные газы. Уравнение Ван-дер-Ваальса. *Фазовые равновесия и фазовые превращения, Элементы неравновесной термодинамики.*

### **Тема 29. Элементы физики твердого тела**

*Системы заряженных частиц. Конденсированное состояние.* Кристаллы. Физические типы кристаллических решеток. Тепловые свойства твердых тел. Теплоемкость кристаллов и ее зависимость от температуры. Закон Дюлонга и Пти. Понятие о квантовых теориях теплоемкости кристаллов Эйнштейна и Дебая.

Основы зонной теории твердых тел. Распределение Ферми–Дирака и энергетические зоны в кристаллах. Электроны в кристаллах. Проводники, полупроводники и диэлектрики.

Практические занятия

ПР15 Физика атома.

ПР16 Физика ядра

ПР17 Молекулярно-кинетическая теория газов

ПР18 Термодинамика

Лабораторные занятия

ЛР13 Опыт Франка и Герца

ЛР14 Наблюдение спектра атомарного водорода и определение постоянной Ридберга

ЛР15 Определение отношения  $C_p/C_v$  методом Клемана–Дезорма

ЛР16 Проверка первого начала термодинамики

ЛР17 Определение приращения энтропии при нагревании и плавлении олова

ЛР18 Изучение зависимости сопротивления полупроводника от температуры и определение энергии активации

СР25 По рекомендованной литературе изучить вопросы «Характеристическое рентгеновское излучение. Комбинационное рассеивание света».

СР26 По рекомендованной литературе изучить вопрос «Применение цепной реакции деления тяжелых ядер и реакции синтеза легких ядер в мирных и военных целях».

СР27 По рекомендованной литературе изучить вопросы «Системы заряженных частиц. Конденсированное состояние».

СР28 По рекомендованной литературе изучить вопросы «Фазовые равновесия и фазовые превращения. Элементы неравновесной термодинамики».

СР29 По рекомендованной литературе изучить вопросы «Явление сверхпроводимости. Понятие о микроэлектронике».

## 4. ПЕРЕЧЕНЬ УЧЕБНОЙ ЛИТЕРАТУРЫ, ИНФОРМАЦИОННЫХ РЕСУРСОВ И ТЕХНОЛОГИЙ

### 4.1. Учебная литература

1. Савельев, И.В. Курс общей физики. В 3 т. Учебное пособие [Электронный ресурс] – Электрон. дан. – Санкт-Петербург: Лань, 2017. – 436 с. – Режим доступа: <https://e.lanbook.com/book/98245>
2. Барсуков В.И. Физика. Механика [Электронный ресурс] : учебное пособие для студентов высших учебных заведений, обучающихся по техническим направлениям подготовки и специальностям / В.И. Барсуков, О.С. Дмитриев. — Электрон. текстовые данные. — Тамбов: Тамбовский государственный технический университет, ЭБС АСВ, 2015. — 248 с. — 978-5-8265-1441-2. — Режим доступа: <http://www.iprbookshop.ru/63918.html>
3. Барсуков В.И. Молекулярная физика и начала термодинамики [Электронный ресурс] : учебное пособие / В.И. Барсуков, О.С. Дмитриев. — Электрон. текстовые данные. — Тамбов: Тамбовский государственный технический университет, ЭБС АСВ, 2015. — 128 с. — 978-5-8265-1390-3. — Режим доступа: <http://www.iprbookshop.ru/63873.html>
4. Кузнецов С.И. Курс физики с примерами решения задач. Часть I. Механика. Молекулярная физика. Термодинамика. [Электронный ресурс] : Учебные пособия – Электрон. дан. – СПб. : Лань, 2014. – 464 с. – Режим доступа: <http://e.lanbook.com/book/42189>

### 4.2. Интернет-ресурсы, в том числе современные профессиональные базы данных и информационные справочные системы

- Университетская информационная система «РОССИЯ» <https://uisrussia.msu.ru>  
Справочно-правовая система «Консультант+» <http://www.consultant-urist.ru>  
Справочно-правовая система «Гарант» <http://www.garant.ru>  
База данных Web of Science <https://apps.webofknowledge.com/>  
База данных Scopus <https://www.scopus.com>  
Портал открытых данных Российской Федерации <https://data.gov.ru>  
База открытых данных Министерства труда и социальной защиты РФ <https://rosmintrud.ru/opendata>  
База данных Научной электронной библиотеки eLIBRARY.RU <https://elibrary.ru/>  
База данных профессиональных стандартов Министерства труда и социальной защиты РФ <http://profstandart.rosmintrud.ru/obshchiy-informatsionnyy-blok/natsionalnyy-reestr-professionalnykh-standartov/>  
Базы данных Министерства экономического развития РФ <http://www.economy.gov.ru>  
База открытых данных Росфинмониторинга <http://www.fedsfm.ru/opendata>  
Электронная база данных «Издательство Лань» <https://e.lanbook.com>  
Электронная библиотечная система «IPRbooks» <http://www.iprbookshop.ru>  
База данных «Электронно-библиотечная система «ЭБС ЮРАЙТ» <https://www.biblio-online.ru>  
База данных электронно-библиотечной системы ТГТУ <http://elib.tstu.ru>  
Федеральная государственная информационная система «Национальная электронная библиотека» <https://нэб.рф>  
Национальный портал онлайн обучения «Открытое образование» <https://openedu.ru>  
Электронная база данных "Polpred.com Обзор СМИ" <https://www.polpred.com>  
Официальный сайт Федерального агентства по техническому регулированию и метрологии <http://protect.gost.ru/>

Ресурсы электронной информационно-образовательной среды университета представлены в локальном нормативном акте «Положение об электронной информационно-образовательной среде Тамбовского государственного технического университета».

Электронные образовательные ресурсы, к которым обеспечен доступ обучающихся, в т.ч. приспособленные для использования инвалидами и лицами с ограниченными возможностями здоровья, приведены на официальном сайте университета в разделе «Университет»-«Сведения об образовательной организации»-«Материально-техническое обеспечение и оснащенность образовательного процесса».

Сведения о лицензионном программном обеспечении, используемом в образовательном процессе, представлены на официальном сайте университета в разделе «Образование»-«Учебная работа»-«Доступное программное обеспечение».

## 5. МЕТОДИЧЕСКИЕ УКАЗАНИЯ ДЛЯ ОБУЧАЮЩИХСЯ ПО ОСВОЕНИЮ ДИСЦИПЛИНЫ

### **Планирование и организация времени, необходимого для изучения дисциплины.**

Важным условием успешного освоения дисциплины является создание Вами системы правильной организации труда, позволяющей распределить учебную нагрузку равномерно в соответствии с графиком образовательного процесса. Большую помощь в этом может оказать составление плана работы на семестр, месяц, неделю, день. Его наличие позволит подчинить свободное время целям учебы, трудиться более успешно и эффективно. С вечера всегда надо распределять работу на завтрашний день. В конце каждого дня целесообразно подвести итог работы: тщательно проверить, все ли выполнено по намеченному плану, не было ли каких-либо отступлений, а если были, по какой причине они произошли. Нужно осуществлять самоконтроль, который является необходимым условием Вашей успешной учебы. Если что-то осталось невыполненным, необходимо изыскать время для завершения этой части работы, не уменьшая объема недельного плана. Все задания к практическим занятиям, а также задания, вынесенные на самостоятельную работу, рекомендуется выполнять непосредственно после соответствующей темы лекционного курса, что способствует лучшему усвоению материала, позволяет своевременно выявить и устранить «пробелы» в знаниях, систематизировать ранее пройденный материал, на его основе приступить к овладению новыми знаниями и навыками.

Система университетского обучения основывается на рациональном сочетании нескольких видов учебных занятий (в первую очередь, лекций и практических занятий), работа на которых обладает определенной спецификой.

#### **Подготовка к лекциям.**

Знакомство с дисциплиной происходит уже на первой лекции, где от Вас требуется не просто внимание, но и самостоятельное оформление конспекта. При работе с конспектом лекций необходимо учитывать тот фактор, что одни лекции дают ответы на конкретные вопросы темы, другие – лишь выявляют взаимосвязи между явлениями, помогая студенту понять глубинные процессы развития изучаемого предмета как в истории, так и в настоящее время.

Конспектирование лекций – сложный вид вузовской аудиторной работы, предполагающий интенсивную умственную деятельность студента. Конспект является полезным тогда, когда записано самое существенное и сделано это Вами. Не надо стремиться записать дословно всю лекцию. Такое «конспектирование» приносит больше вреда, чем пользы. Целесообразно вначале понять основную мысль, излагаемую лектором, а затем записать ее. Желательно запись осуществлять на одной странице листа или оставляя поля, на которых позднее, при самостоятельной работе с конспектом, можно сделать дополнительные записи, отметить непонятные места.

Конспект лекции лучше подразделять на пункты, соблюдая красную строку. Этому в большой степени будут способствовать вопросы плана лекции, предложенные преподавателям. Следует обращать внимание на акценты, выводы, которые делает лектор, отмечая наиболее важные моменты в лекционном материале замечаниями «важно», «хорошо запомнить» и т.п. Можно делать это и с помощью разноцветных маркеров или ручек, подчеркивая термины и определения.

Целесообразно разработать собственную систему сокращений, аббревиатур и символов. Однако при дальнейшей работе с конспектом символы лучше заменить обычными словами для быстрого зрительного восприятия текста.

Работая над конспектом лекций, Вам всегда необходимо использовать не только учебник, но и ту литературу, которую дополнительно рекомендовал лектор. Именно такая серьезная, кропотливая работа с лекционным материалом позволит глубоко овладеть теоретическим материалом.

### **Подготовка к практическим занятиям.**

Подготовку к каждому практическому занятию Вы должны начать с ознакомления с планом практического занятия, который отражает содержание предложенной темы. Тщательное продумывание и изучение вопросов плана основывается на проработке текущего материала лекции, а затем изучения обязательной и дополнительной литературы, рекомендованной к данной теме. Все новые понятия по изучаемой теме необходимо выучить наизусть и внести в глоссарий, который целесообразно вести с самого начала изучения курса.

Результат такой работы должен проявиться в Вашей способности свободно ответить на теоретические вопросы практикума, выступать и участвовать в коллективном обсуждении вопросов изучаемой темы, правильно выполнять практические задания и контролировать работы.

В процессе подготовки к практическим занятиям, Вам необходимо обратить особое внимание на самостоятельное изучение рекомендованной литературы. При всей полноте конспектирования лекции в ней невозможно изложить весь материал из-за лимита аудиторных часов. Поэтому самостоятельная работа с учебниками, учебными пособиями, научной, справочной литературой, материалами периодических изданий и Интернета является наиболее эффективным методом получения дополнительных знаний, позволяет значительно активизировать процесс овладения информацией, способствует более глубокому усвоению изучаемого материала, формирует у Вас отношение к конкретной проблеме.

### **Рекомендации по работе с литературой.**

Работу с литературой целесообразно начать с изучения общих работ по теме, а также учебников и учебных пособий. Далее рекомендуется перейти к анализу монографий и статей, рассматривающих отдельные аспекты проблем, изучаемых в рамках курса, а также официальных материалов и неопубликованных документов (научно-исследовательские работы, диссертации), в которых могут содержаться основные вопросы изучаемой проблемы.

Работу с источниками надо начинать с ознакомительного чтения, т.е. просмотреть текст, выделяя его структурные единицы. При ознакомительном чтении закладками отмечаются те страницы, которые требуют более внимательного изучения.

В зависимости от результатов ознакомительного чтения выбирается дальнейший способ работы с источником. Если для разрешения поставленной задачи требуется изучение некоторых фрагментов текста, то используется метод выборочного чтения. Если в книге нет подробного оглавления, следует обратить внимание ученика на предметные и именные указатели.

Избранные фрагменты или весь текст (если он целиком имеет отношение к теме) требуют вдумчивого, неторопливого чтения с «мысленной проработкой» материала. Такое чтение предполагает выделение: 1) главного в тексте; 2) основных аргументов; 3) выводов. Особое внимание следует обратить на то, вытекает тезис из аргументов или нет.

Необходимо также проанализировать, какие из утверждений автора носят проблематичный, гипотетический характер, и уловить скрытые вопросы.

Понятно, что умение таким образом работать с текстом приходит далеко не сразу. Наилучший способ научиться выделять главное в тексте, улавливать проблематичный характер утверждений, давать оценку авторской позиции – это сравнительное чтение, в ходе которого Вы знакомитесь с различными мнениями по одному и тому же вопросу, сравниваете весомость и доказательность аргументов сторон и делаете вывод о наибольшей убедительности той или иной позиции.

Если в литературе встречаются разные точки зрения по тому или иному вопросу из-за сложности прошедших событий и правовых явлений, нельзя их отвергать, не разобравшись. При наличии расхождений между авторами необходимо найти рациональное зерно у каждого из них, что позволит глубже усвоить предмет изучения и более критично оценивать изучаемые вопросы. Знакомясь с особыми позициями авторов, нужно опреде-

лять их схожие суждения, аргументы, выводы, а затем сравнивать их между собой и при- менять из них ту, которая более убедительна.

Следующим этапом работы с литературными источниками является создание кон- спектов, фиксирующих основные тезисы и аргументы. Можно делать записи на отдель- ных листах, которые потом легко систематизировать по отдельным темам изучаемого курса. Другой способ – это ведение тематических тетрадей-конспектов по одной какой- либо теме. Большие специальные работы монографического характера целесообразно конспектировать в отдельных тетрадях. Здесь важно вспомнить, что конспекты пишутся на одной стороне листа, с полями и достаточным для исправления и ремарок межстроч- ным расстоянием (эти правила соблюдаются для удобства редактирования). Если в кон- спектах приводятся цитаты, то непременно должно быть дано указание на источник (ав- тор, название, выходные данные, № страницы). Впоследствии эта информации может быть использована при написании текста реферата или другого задания.

Таким образом, при работе с источниками и литературой важно уметь:

- сопоставлять, сравнивать, классифицировать, группировать, систематизировать ин- формацию в соответствии с определенной учебной задачей;
- обобщать полученную информацию, оценивать прослушанное и прочитанное;
- фиксировать основное содержание сообщений; формулировать, устно и письменно, основную идею сообщения; составлять план, формулировать тезисы;
- готовить и презентовать развернутые сообщения типа доклада;
- работать в разных режимах (индивидуально, в паре, в группе), взаимодействуя друг с другом;
- пользоваться реферативными и справочными материалами;
- контролировать свои действия и действия своих товарищей, объективно оценивать свои действия;
- обращаться за помощью, дополнительными разъяснениями к преподавателю, другим студентам;
- пользоваться лингвистической или контекстуальной догадкой, словарями различного характера, различного рода подсказками, опорами в тексте (ключевые слова, структу- ра текста, предваряющая информация и др.);
- использовать при говорении и письме перифраз, синонимичные средства, слова- описания общих понятий, разъяснения, примеры, толкования, «словотворчество»;
- повторять или перефразировать реплику собеседника в подтверждении понимания его высказывания или вопроса;
- обратиться за помощью к собеседнику (уточнить вопрос, переспросить и др.);
- использовать мимику, жесты (вообще и в тех случаях, когда языковых средств не хва- тает для выражения тех или иных коммуникативных намерений).

#### **Подготовка к промежуточной аттестации.**

При подготовке к промежуточной аттестации целесообразно:

- внимательно изучить перечень вопросов и определить, в каких источниках находятся сведения, необходимые для ответа на них;
  - внимательно прочитать рекомендованную литературу;
- составить краткие конспекты ответов (планы ответов).

## 6. МАТЕРИАЛЬНО-ТЕХНИЧЕСКОЕ ОБЕСПЕЧЕНИЕ

По всем видам учебной деятельности в рамках дисциплины используются аудитории и лаборатории, оснащенные необходимым специализированным и лабораторным оборудованием.

Наименование специальных помещений	Оснащенность специальных помещений	Перечень лицензионного программного обеспечения / Реквизиты подтверждающего документа
3	4	5
Учебные аудитории для проведения занятий лекционного, семинарского типа, групповых и индивидуальных консультаций, текущего контроля и промежуточной аттестации (А-222)	Мебель: учебная мебель Технические средства: экран, мультимедиа-проектор, ноутбук с выходом в интернет	
Учебная аудитория для проведения лабораторных работ «Механика» (А-224)	Мебель: учебная мебель Лабораторное оборудование: 1. Изучение удара шаров (2). 2. Исследование законов динамики вращательного движения твердого тела с помощью маятника Обербека (1). 3. Определение ускорения свободного падения с помощью математического и физического маятников (2). 4. Определение длины звуковой волны и скорости звука методом резонанса (2). 5. Определение емкости конденсатора с помощью баллистического гальванометра (1).	MS Office, Windows / Корпоративные академические лицензии бессрочные Microsoft Open License №47425744, 48248803, 41251589, 46314939, 44964701, 43925361, 45936776, 47425744, 41875901, 41318363, 60102643; <i>{при необходимости дополнить из списка</i> <a href="http://www.tstu.ru/prep/metod/doc/opop/21.doc">http://www.tstu.ru/prep/metod/doc/opop/21.doc</a>
Учебная аудитория для проведения лабораторных работ «Электромагнетизм и волновая оптика» (А-227)	Мебель: учебная мебель Лабораторное оборудование: 1. Определение ЭДС источника тока методом компенсации (2); 2. Определение горизонтальной составляющей вектора индукции магнитного поля Земли (2); 3. Снятие кривой намагничивания и петли гистерезиса с помощью осциллографа (1); 4. Изучение электромагнитных колебаний в контуре (2); 5. Определение длины световой волны с помощью колец Ньютона (1);	
Учебная аудитория для проведения лабораторных работ «Атомная и молекулярная физика» (А229)	Мебель: учебная мебель Лабораторное оборудование: 1. Определение постоянной в законе Стефана–Больцмана при помощи оптического пирометра (2); 2. Изучение внешнего фотоэффекта (2); 3. Опыт Франка и Герца (1); 4. Наблюдение серийных закономерностей в спектре водорода и определение постоянной Ридберга	

	(1); 5. Определение отношения $C_p/C_v$ методом Клемана–Дезорма (1); 6. Проверка первого начала термодинамики (1); 7. Определение приращения энтропии при нагревании и плавлении олова (1); 8. Изучение зависимости сопротивления полупроводника от температуры и определение энергии активации (1);	
--	--	--

Для самостоятельной работы обучающихся предусмотрены помещения, укомплектованные специализированной мебелью, оснащенные компьютерной техникой с возможностью подключения к сети «Интернет» и обеспечением доступа в электронную информационно-образовательную среду университета.

Наименование помещений для самостоятельной работы обучающихся	Оснащенность помещений для самостоятельной работы обучающихся	Перечень лицензионного программного обеспечения / Реквизиты подтверждающего документа
Помещение для самостоятельной работы обучающихся (читальный зал Научной библиотеки)	Мебель: учебная мебель Комплект специализированной мебели: компьютерные столы Оборудование: компьютерная техника с подключением к информационно-коммуникационной сети «Интернет» и доступом в электронную информационно-образовательную среду образовательной организации, веб-камеры, коммуникационное оборудование, обеспечивающее доступ к сети интернет (проводное соединение и беспроводное соединение по технологии Wi-Fi)	Microsoft Windows 7 pro Лицензия №49487340 Microsoft Office2007 Лицензия №49487340
Помещение для самостоятельной работы обучающихся (ауд. 333/А)	Мебель: учебная мебель Комплект специализированной мебели: компьютерные столы Оборудование: компьютерная техника с подключением к информационно-коммуникационной сети «Интернет» и доступом в электронную информационно-образовательную среду образовательной организации, веб-камеры, коммуникационное оборудование, обеспечивающее доступ к сети интернет (проводное соединение и беспроводное соединение по технологии Wi-Fi)	Microsoft Windows XP Лицензия №44964701 Microsoft Office 2007 Лицензия №44964701



## 7. ТЕКУЩИЙ КОНТРОЛЬ УСПЕВАЕМОСТИ И ПРОМЕЖУТОЧНАЯ АТТЕСТАЦИЯ

Проверка достижения результатов обучения по дисциплине осуществляется в рамках текущего контроля успеваемости и промежуточной аттестации.

### 7.1. Текущий контроль успеваемости

Текущий контроль успеваемости включает в себя мероприятия по оцениванию выполнения лабораторных работ, заданий на практических занятиях, заданий для самостоятельной работы. Мероприятия текущего контроля успеваемости приведены в таблице 7.1.

Таблица 7.1 – Мероприятия текущего контроля успеваемости

Обозначение	Наименование	Форма контроля
ПР02	Механика твердого тела. Работа и энергия. Законы сохранения.	опрос
ПР06	Постоянный электрический ток	опрос
ПР08	Квантовая теория электромагнитного излучения.	опрос
ПР13	Молекулярно-кинетическая теория газов	опрос
ЛР01	Изучение удара шаров	защита
ЛР02	Исследование законов динамики вращательного движения твердого тела с помощью маятника Обербека	защита
ЛР03	Определение ускорения свободного падения с помощью математического и физического маятников	защита
ЛР04	Определение длины звуковой волны и скорости звука методом резонанса	защита
ЛР05	Определение емкости конденсатора с помощью баллистического гальванометра	защита
ЛР06	Определение ЭДС источника методом компенсации	защита
ЛР07	Снятие кривой намагничивания и петли гистерезиса с помощью осциллографа	защита
ЛР08	Изучение собственных электромагнитных колебаний в контуре	защита
ЛР09	Определение длины световой волны с помощью колец Ньютона	защита
ЛР10	Определение постоянной в законе Стефана–Больцмана при помощи оптического пирометра	защита
ЛР11	Изучение внешнего фотоэффекта	защита
ЛР12	Наблюдение спектра атомарного водорода и определение постоянной Ридберга	защита
ЛР13	Определение отношения $C_p/C_v$ методом Клемана–Дезорма	защита
ЛР14	Проверка первого начала термодинамики	защита
ЛР15	Определение приращения энтропии при нагревании и плавлении олова	защита
ЛР16	Изучение зависимости сопротивления полупроводника от температуры и определение энергии активации	защита
СР08	Закрепить теоретические знания, полученные при изучении темы «Элементы механики жидкостей».	реферат
СР24	Закрепить теоретические знания, полученные при изучении темы «Основы квантовой механики».	реферат

## 7.2. Промежуточная аттестация

Формы промежуточной аттестации по дисциплине приведены в таблице 7.2.

Таблица 7.2 – Формы промежуточной аттестации

Обоз- начение	Форма отчетности	Очная	Заочная
Экз01	Экзамен	1 семестр	1 курс
Экз02	Экзамен	2 семестр	1 курс

## 8. ФОНД ОЦЕНОЧНЫХ СРЕДСТВ

### 8.1. Оценочные средства

Оценочные средства соотнесены с результатами обучения по дисциплине и индикаторами достижения компетенций.

**ИД-5 (ОПК-1) знать основные понятия и законы физики, описывать физические явления и процессы**

Результаты обучения	Контрольные мероприятия
Знает основные понятия и законы механики, электростатики, электромагнетизма, волновой и квантовой оптики, термодинамики, квантовой физики: формулирует основные физические законы, записывает их уравнения и зависимости	Экз01 Экз02 СР08 СР24

Теоретические вопросы к экзамену Экз01

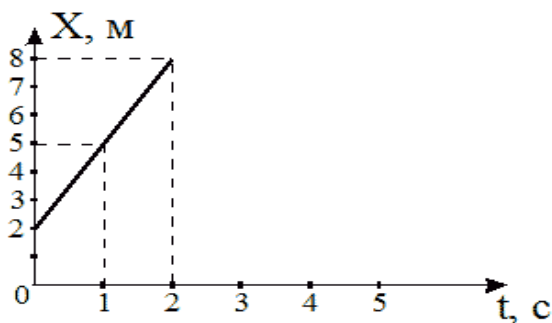
1. Физика как наука. Методология физики. Классическая механика.
2. Механическое движение. Понятие материальной точки. Система отсчета. Относительность движения. Закон движения. Радиус-вектор. Перемещение и путь.
3. Скорость. Геометрический смысл средней и мгновенной скорости.
4. Ускорение. Прямолинейное равномерное и неравномерное движение. Кинематические уравнения.
5. Криволинейное равномерное и неравномерное движение. Движение материальной точки по окружности.
6. Инерциальные и неинерциальные системы отсчета. Закон инерции.
7. Сила. Масса. Импульс. Законы Ньютона. Основная задача динамики.
8. Природа упругих сил. Закон Гука. Предел упругости. Модуль упругости. Виды деформаций. Сила трения.
9. Сила тяжести. Ускорение свободного падения. Вес тела. Невесомость.
10. Закон всемирного тяготения. Гравитационное поле. Напряженность и потенциал гравитационного поля. Космические скорости.
11. Замкнутые системы. Закон сохранения импульса. Понятие центра масс системы материальных точек.
12. Работа и энергия. Работа постоянной и переменной силы. Мощность. Теорема о кинетической энергии.
13. Консервативные силы. Потенциальная энергия. Зависимость между силой и потенциальной энергией.
14. Закон сохранения и превращения механической энергии. Полная механическая энергия.
15. Кинематические уравнения движения твердого тела. Угловая скорость и ускорение.
16. Динамика движения твердого тела. Момент силы. Момент импульса.
17. Основной закон динамики вращательного движения. Момент инерции. Теорема Штейнера.
18. Закон сохранения момента импульса. Теорема о кинетической энергии вращательного движения. Гироскопы.
19. Неинерциальные системы отсчета. Силы инерции. Принцип Даламбера. Центробежная сила инерции.
20. Гармонические колебания. Амплитуда, частота и фаза колебаний. Смещение, скорость и ускорение при гармонических колебаниях.

21. Математический, пружинный и физический маятники. Уравнение движения.
22. Свободные и затухающие колебания линейного гармонического осциллятора. Дифференциальное уравнение движения. Анализ его решения. Аперриодическое движение.
23. Кинетическая, потенциальная и полная энергия гармонического осциллятора.
24. Вынужденные колебания затухающего гармонического осциллятора. Дифференциальное уравнение вынужденных колебаний и анализ его решения. Резонанс.
25. Распространение колебаний в однородной упругой среде. Волновое движение. Фронт волны. Поперечные и продольные волны.
26. Уравнение плоской и сферической волн. Волновое уравнение. Скорость распространения волн.
27. Дисперсия волн и групповая скорость. Энергия волн. Поток энергии. Вектор Умова.
28. Электромагнитные взаимодействия в природе. Электромагнитное поле и электрический заряд. Границы применимости классической электродинамики.
29. Электрический заряд. Закон Кулона. Напряженность электрического поля.
30. Точечный и непрерывно распределенный заряд. Принцип суперпозиции. Расчет поля распределенного заряда.
31. Теорема Остроградского–Гаусса. Электрическая индукция. Примеры расчета полей простейших конфигураций. Теорема Остроградского–Гаусса в дифференциальной форме.
32. Работа в электрическом поле. Потенциал. Связь напряженности с потенциалом. Уравнение Лапласа и Пуассона.
33. Проводники в электрическом поле. Электростатическая защита.
34. Электрическая емкость. Конденсаторы. Энергия и плотность энергии электрического поля.
35. Электрический диполь во внешнем поле. Электрическая индукция и напряженность электрического поля в диэлектрике.
36. Преломление линий электрического поля на границе раздела диэлектриков. Изотропные и анизотропные диэлектрики. Механизмы поляризации диэлектриков.
37. Электрический ток, основные понятия и определения. Уравнение непрерывности. Закон Ома для участка цепи в интегральной и дифференциальной формах.
38. Сторонние силы, ЭДС. Закон Ома для замкнутой цепи. Закон Ома для неоднородного участка цепи.
39. Работа и мощность постоянного тока. Закон Джоуля–Ленца в интегральной и дифференциальной формах.
40. Разветвленные электрические цепи, законы Кирхгофа.
41. Магнитное взаимодействие токов. Опыты Эрстеда и Ампера. Индукция магнитного поля.
42. Закон Био–Савара–Лапласа. Расчет магнитных полей простейших конфигураций.
43. Движение заряженных частиц в электрических и магнитных полях. Ускорители заряженных частиц.
44. Электромагнитная индукция. Опыты Фарадея. Правило Ленца.
45. Самоиндукция, индуктивность, энергия и плотность энергии магнитного поля.
46. Напряженность и индукция магнитного поля в магнетике.
47. Магнитные свойства атомов. Природа диа- и парамагнетизма.

48. Феноменология и природа ферромагнетизма. Анализ кривой намагничивания. Анти- и ферромагнетизм.
49. Вихревое электрическое поле. Ток смещения.
50. Уравнения Максвелла в интегральной и дифференциальной формах, их физический смысл.
51. Вихревое электрическое поле. Ток смещения.
52. Уравнения Максвелла в интегральной и дифференциальной формах, их физический смысл.
53. Плоские электромагнитные волны. Волновое уравнение.
54. Получение электромагнитных волн и их свойства. опыты Герца.
55. Энергия, давление и импульс электромагнитных волн. Вектор Пойнтинга.
56. Излучение электромагнитных волн, принципы радиосвязи. Шкала электромагнитных волн.

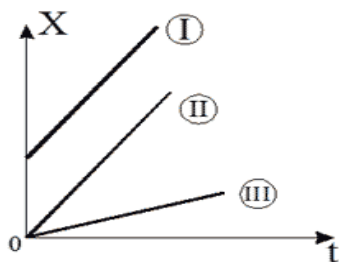
Тестовые задания к экзамену Экз01 (примеры)

1. Используя рисунок, определить проекцию скорости точки (в м/с).



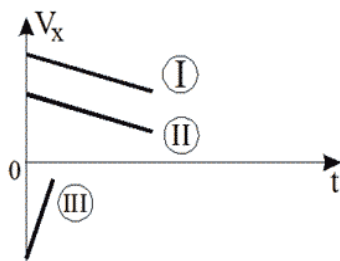
- 2
- 6
- 4
- 3 верный ответ

2. На рисунке представлен график зависимости координат от времени для трех тел. В каком из нижеприведенных соотношений между собой находятся скорости этих тел?



- $V_1 > V_2 > V_3$   
 $V_1 < V_2 < V_3$   
 $V_1 = V_3 > V_2$   
 $V_1 = V_2 > V_3$  верный ответ

3. На рисунке приведены зависимости проекции скоростей от времени для трех тел. В каком из нижеприведенных соотношений находятся между собой ускорения этих тел?



$a_1 = a_2 < a_3$  верный ответ

$a_1 = a_2 > a_3$

$a_1 > a_2 > a_3$

$a_1 = a_2 = a_3$

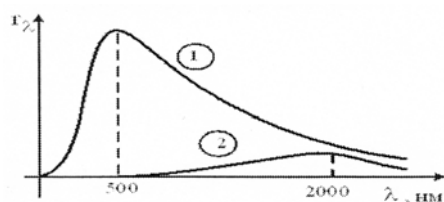
Теоретические вопросы к экзамену Экз02

1. Интерференция световых волн. Пространственная и временная когерентность.
2. Способы наблюдения интерференции света. Опыт Юнга. Бипризма Френеля.
3. Интерференция света в тонких пластинках. Кольца Ньютона.
4. Практическое применение интерференции. Интерферометры.
5. Принцип Гюйгенса–Френеля. Метод зон Френеля.
6. Дифракция Фраунгофера на одной щели. Дифракционная решетка. Угловая дисперсия и разрешающая способность решетки.
7. Дифракция рентгеновских лучей. Формула Брегга–Вульфа.
8. Рентгеноструктурный анализ. Методы Лауэ и Дебая.
9. Естественный и поляризованный свет. Поляризаторы и анализаторы. Закон Малюса.
10. Поляризация при отражении и преломлении. Закон Брюстера.
11. Явление двойного лучепреломления. Оптическая ось. Обыкновенный и необыкновенный лучи. Дихроизм.
12. Искусственное двойное лучепреломление. Эффект Керра.
13. Вращение плоскости поляризации. Эффект Фарадея.
14. Тепловое излучение и его характеристики. Законы теплового излучения. Формула Релея–Джинса Успех квантовой гипотезы Планка
15. Коротковолновая граница тормозного рентгеновского спектра. Внешний фотоэффект и его законы. Уравнение Эйнштейна для фотоэффекта.
16. Фотоны. Эффект Комптона.
17. Волновые свойства микрочастиц. Волна де Бройля. Дифракция электронов.
18. Неприменимость понятия траектории к микрочастицам. Соотношение неопределенностей Гейзенберга.
19. Задание состояния частицы в квантовой механике, пси-функция и ее физический смысл. Условие нормировки.
20. Уравнение Шредингера (временное и стационарное).
21. Частица в одномерной потенциальной яме с бесконечно высокими стенками (решение уравнения Шредингера). Квантование энергии.
22. Результаты решения уравнения Шредингера для гармонического осциллятора
23. Прохождение частиц через потенциальный барьер. Туннельный эффект.
24. Опыты Резерфорда по рассеиванию альфа-частиц. Планетарная модель атома.

25. Линейчатые спектры излучения атомов. Постулаты Бора. Элементарная боровская теория атома водорода.
26. Результаты решения уравнения Шредингера для атома водорода. Квантовые числа.
27. Квантовые числа. Кратность вырождения. Символы состояний. Правила отбора. Спектральные серии линий и диаграмма энергетических уровней для атома водорода.
28. Распределение электронов по энергетическим уровням в атоме. Принцип Паули. Оболочка и подоболочка. Периодическая система элементов.
29. Эффект Зеемана. Магнитный момент атома. Опыт Штерна и Герлаха. Спин электрона.
30. Характеристическое рентгеновское излучение. Закон Мозли.
31. Состав и характеристики атомного ядра. Ядерные силы. Масса и энергия связи ядра.
32. Радиоактивность. Закон радиоактивного распада. Альфа- и бета-распады.
33. Элементарные частицы. Виды фундаментальных взаимодействий и классы элементарных частиц. Частицы и античастицы. Кварки.
34. Уравнение молекулярно-кинетической теории. Физический смысл понятия температуры.
35. Распределение Максвелла. Скорости молекул.
36. Барометрическая формула (вывод). Распределение Больцмана.
37. Число степеней свободы и теорема о равномерном распределении энергии по степеням свободы. Средняя энергия молекул.
38. Внутренняя энергия и теплоемкость идеального газа. Количество теплоты и работа в термодинамике. Первое начало термодинамики.
39. Применение первого начала термодинамики к изопроцессам в идеальном газе.
40. Изопроцессы в идеальном газе.
41. Второе начало термодинамики. Обратимые и необратимые процессы. Цикл Карно. Энтропия.
42. Макро- и микросостояния системы. Термодинамическая вероятность состояния. Статистический смысл понятия энтропии и второго начала термодинамики.
43. Кристаллическое состояние. Физические типы кристаллических решеток.
44. Теплоемкость твердых тел. Закон Дюлонга и Пти. Понятие о квантовых теориях теплоемкости твердых тел Эйнштейна, Дебая.
45. Понятие о квантовой теории свободных электронов в металле. Распределение Ферми–Дирака. Уровень Ферми. Сверхпроводимость.
46. Энергетические зоны в кристаллах. Металлы, полупроводники и диэлектрики. Электропроводность собственных и примесных полупроводников.
47. Контактная разность потенциалов. ТермоЭДС. Эффект Пельтье. Индуцированное излучение. Принцип работы лазера.

Тестовые задания к экзамену Экз02 (примеры)

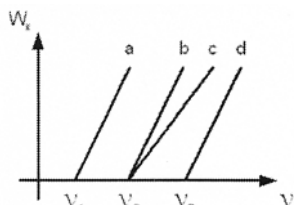
1. На рисунке показаны зависимости спектральной плотности излучательности (энергетической светимости) абсолютно черного тела от длины волны при разных температурах.



Если длина волны, соответствующая максимуму излучения, уменьшилась в 4 раза, то температура абсолютно черного тела:

- увеличилась в 2 раза
- уменьшилась в 4 раза
- уменьшилась в 2 раза
- увеличилась в 4 раза **верный ответ**

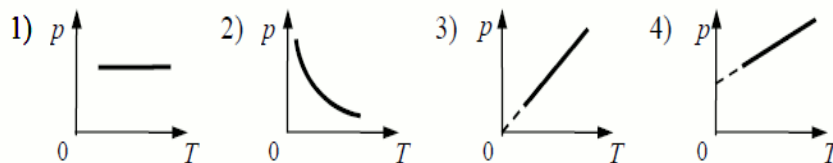
2. В опытах по внешнему фотоэффекту изучалась зависимость энергии фотоэлектронов от частоты падающего света. Для некоторого материала фотокатода на рисунке исследованная зависимость представлена линией *b*.



При замене материала фотокатода на материал с меньшей работой выхода зависимость будет соответствовать линии:

- c*, имеющей меньший угол наклона, чем линия *b*
- d*, параллельной линии *b*
- b*, то есть останется той же самой
- a*, параллельной линии *b* **верный ответ**

На рисунке приведены графики зависимости давления идеального газа в количестве 1 моль от абсолютной температуры для различных процессов. Изохорическому процессу соответствует график:



- 1
- 2
- 3 **верный ответ**
- 4

Темы реферата СР08

1. Истечение жидкости из отверстия. Вязкость.
2. Ламинарное и турбулентное течения.
3. Движение тел в жидкостях и газах».

Темы реферата СР24

1. Квантовые состояния.
2. Квантовые уравнения движения.
3. Операторы физических величин»

**ИД-6 (ОПК-1) уметь применять физические законы для решения практических задач**

Результаты обучения	Контрольные мероприятия
Умеет применять физические законы для решения практических задач: воспроизводить и получать расчетные формулы, изображать соответствующие графические зависимости, строить физико-математические модели	ПР02 ПР06 ПР08 ПР13



**ИД-7 (ОПК-1) уметь применять математические зависимости, описывающий физические явления и процессы**

Результаты обучения	Контрольные мероприятия
Умеет выполнять расчеты, изображать соответствующие графические зависимости, строить физико-математические модели, умеет формулировать научно-исследовательские задачи в области физики	ПР02 ПР06 ПР08 ПР13

**ИД-8 (ОПК-1) уметь формулировать практические задачи применительно к направлениям подготовки**

Результаты обучения	Контрольные мероприятия
Умеет формулировать практические задачи, определять объект, цели экспериментального исследования, использовать аппарат высшей математики для проектирования и исследования физических процессов применительно к направлениям подготовки	ПР02 ПР06 ПР08 ПР13

Задания к опросу ПР02

1. Что называется энергией? Что называется кинетической энергией? Что называется потенциальной энергией?
2. Что такое работа? Как вычисляется работа постоянной и переменной силы?
3. Что такое мощность?
4. Какова связь между механической работой и кинетической энергией?
5. Докажите, что сила тяжести является консервативной силой.
6. Какова связь между работой консервативных сил и потенциальной энергией?
7. Что такое нулевой уровень потенциальной энергии? Как он выбирается?
8. Какова связь между потенциальной энергией тела и консервативной силой, действующей на него?
9. Что такое потенциальная яма и потенциальный барьер?

Задания к опросу ПР06

1. Что называется разностью потенциалов, электродвижущей силой и напряжением?
2. Полная и полезная мощность. КПД источника тока
3. Напишите и объясните соотношения для полной, полезной мощностей и КПД источника.
4. Запишите и объясните физический смысл законов Ома для однородного и неоднородного участков цепи ?
5. Объясните сущность метода компенсации и почему необходимо использовать эталонный источник.
6. Напишите и поясните суть правил Кирхгофа.
7. Закон Ома для полной цепи.
8. Принцип работы мостовой схемы. Условие баланса моста.
9. Сила тока, плотность тока, сопротивление.

Задания к опросу ПР08

1. Объясните явление насыщения фототока.
2. Законы внешнего фотоэффекта.
3. Уравнение Эйнштейна для фотоэффекта.
4. Что такое задерживающий потенциал?
5. Что такое красная граница фотоэффекта?
6. Типы фотоэлементов. Типы фотоэффектов.

7. Практическое использование фотоэффекта.
8. Назовите основные характеристики теплового излучения различных тел и соотношения между ними.
9. Какое тело называется абсолютно черным?
10. Сформулируйте закон Кирхгофа для теплового излучения.
11. Как распределяется энергия в спектре абсолютно черного тела.
12. Дайте формулировку закона Стефана-Больцмана.
13. Сформулируйте закон Вина.
14. Что называют «ультрафиолетовой катастрофой»? Формула Релея-Джинса.
15. Напишите формулу Планка для лучеиспускательной способности абсолютно черного тела.

#### Задания к опросу ПР13

1. Сформулируйте первое начало термодинамики и примените его к различным процессам в идеальном газе.
2. Запишите в дифференциальной форме первое начало термодинамики для адиабатического процесса.
3. Выведите уравнение Пуассона.
4. Получите связь со степенями свободы теплоемкостей  $C_p$  и  $C_v$ .
5. Понятия: теплоемкость, молярная теплоемкость, удельная теплоемкость, коэффициент теплопередачи.
6. Классическая теория теплоемкости твердых тел.
7. Закон Дюлонга-Пти.
8. Дайте определение молярной и удельной теплоемкостей. Покажите связь между ними.
9. Выведите уравнения Майера и объясните физический смысл универсальной газовой постоянной.
10. Выведите расчетную формулу для постоянной адиабаты  $\gamma$ .

#### **ИД-9 (ОПК-1) владеть навыками проведения экспериментов и испытаний с использованием современной приборной базы, научного лабораторного оборудования и экспериментальных установок**

Результаты обучения	Контрольные мероприятия
Владеет навыками проведения экспериментов и испытаний с использованием современной приборной базы, лабораторного оборудования и экспериментальных установок	ЛР01, ЛР02, ЛР05, ЛР06, ЛР07, ЛР08, ЛР10, ЛР11 ЛР12, ЛР14

#### **ИД-10 (ОПК-1) владеть навыками обработки и анализа экспериментальных результатов, на основе методов статистики и метрологии**

Результаты обучения	Контрольные мероприятия
Владеет навыками обработки и анализа экспериментальных результатов, на основе методов статистики и метрологии	ЛР01, ЛР02, ЛР05, ЛР06, ЛР07, ЛР08, ЛР10, ЛР11 ЛР12, ЛР14

#### Вопросы к защите лабораторной работы ЛР01

1. Какова классификация возможных типов соударений?
2. Дайте определение абсолютно упругого и абсолютно неупругого ударов.
3. Что называется коэффициентом восстановления скорости и коэффициентом вос-

становления энергии?

4. Что можно рассчитать, зная величины указанных коэффициентов?
5. В каких пределах могут находиться значения этих коэффициентов?
6. Зависят ли значения этих коэффициентов от выбора системы отсчета? Если да, то как?
7. Чем обусловлено уменьшение кинетической энергии при упругом и абсолютно неупругом соударении тел?
8. Каким образом можно повысить точность измерения угла  $\beta$ ?

Вопросы к защите лабораторной работы ЛР02

1. Дайте определения момента силы относительно оси и относительно точки, момента инерции, углового ускорения. Укажите единицы измерения этих величин в системе СИ.
2. Что означает свойство аддитивности? Приведите примеры аддитивных величин.
3. Сформулируйте закон динамики вращательного движения твердого тела вокруг неподвижной оси.
4. Почему момент инерции обруча относительно его оси больше момента инерции диска при одинаковых массах и радиусах?
5. Почему время, измеренное при наличии грузов на концах стержней, всегда больше, чем при их отсутствии?

Вопросы к защите лабораторной работы ЛР05

1. Что такое конденсатор? Какие бывают конденсаторы?
2. Что называется ёмкостью конденсатора? В чём она измеряется?
3. Напишите формулу для ёмкости плоского конденсатора.
4. Какую роль играет диэлектрик в конденсаторе?
5. Для чего нужны конденсаторы? Где они используются?
6. Как ведут себя заряды, напряжения и ёмкости батарей при параллельном и последовательном соединении конденсаторов?
7. Какой наибольший заряд можно поместить на пластины конденсатора? Что нужно знать для ответа на этот вопрос?

Вопросы к защите лабораторной работы ЛР06

1. Что такое сторонние силы, какова их природа и роль в электрической цепи?
2. Что понимают под ЭДС источника, разностью потенциалов, напряжением на участке цепи?
3. Запишите и объясните физический смысл законов Ома для однородного и неоднородного участков цепи?
4. Объясните сущность метода компенсации и почему необходимо использовать эталонный источник.
5. Напишите и поясните суть правил Кирхгофа.

Вопросы к защите лабораторной работы ЛР07

1. Объясните различия диа-, пара-, и ферромагнетиков, какова природа магнетизма вещества.
2. Объясните явление намагничивания ферромагнетика.
3. На чем основан метод получения петли гистерезиса?
4. Что такое магнитная проницаемость и магнитная восприимчивость, их физический смысл?
5. Магнитомягкие и магнитотвердые ферромагнетики и их применение.

Вопросы к защите лабораторной работы ЛР08

1. Вывести дифференциальное уравнение, описывающее затухающие электромагнитные колебания в контуре.
2. Что такое период колебаний, логарифмический декремент затухания и добротность контура, и их физический смысл? Получить теоретическое соотношение для каждого из них.
3. Что такое апериодический разряд конденсатора, критическое сопротивление, его связь с параметрами контура?
4. Нарисуйте схему используемого в установке колебательного контура и объясните процесс электромагнитных колебаний в нем.
5. Как экспериментально определяются период колебаний, логарифмический декремент затухания, добротность контура и критическое сопротивление?
6. Объясните влияние емкости, индуктивности и активного сопротивления контура на характер затухающих колебаний в нем.
7. Приведите примеры использования колебательного контура.

#### Вопросы к защите лабораторной работы ЛР10

1. Назовите основные характеристики теплового излучения различных тел и соотношения между ними.
2. Какое тело называется абсолютно черным?
3. Сформулируйте закон Кирхгофа для теплового излучения.
4. Как распределяется энергия в спектре абсолютно черного тела.
5. Дайте формулировку закона Стефана-Больцмана.
6. Сформулируйте закон Вина.
7. Что называют «ультрафиолетовой катастрофой»? Формула Релея-Джинса.

#### Вопросы к защите лабораторной работы ЛР11

1. Объясните явление насыщения фототока.
2. Законы внешнего фотоэффекта.
3. Уравнение Эйнштейна для фотоэффекта.
4. Что такое задерживающий потенциал?
5. Что такое красная граница фотоэффекта?
6. Типы фотоэлементов. Типы фотоэффектов.
7. Практическое использование фотоэффекта.

#### Вопросы к защите лабораторной работы ЛР12

1. Почему движущийся электрон в атоме, согласно электродинамике, должен упасть на ядро?
2. Сформулируйте постулаты Бора.
3. Что означает слово "спектр"?
4. Объясните природу спектральных линий водорода с точки зрения электронных энергетических уровней.
5. По какому принципу спектральные линии объединяются в серии? Нарисуйте диаграмму электронных энергетических уровней в атоме водорода и покажите стрелками переходы электронов, при которых происходит излучение спектральных линий серий Лаймана, Бальмера, Пашена.

#### Вопросы к защите лабораторной работы ЛР14

1. Сформулируйте первое начало термодинамики и примените его к различным процессам в идеальном газе.
2. Запишите в дифференциальной форме первое начало термодинамики для адиабатического процесса.
3. Выведите уравнение Пуассона.

4. Выведите уравнение Майера.
5. Степени свободы молекулы. Получите связь со степенями свободы теплоёмкостей  $C_p$  и  $C_v$ .

## 8.2. Критерии и шкалы оценивания

### 8.2.1. Шкалы оценивания

Для контрольных мероприятий устанавливается минимальное и максимальное количество баллов в соответствии с таблицей 8.1.

Контрольное мероприятие считается пройденным успешно при условии набора количества баллов не ниже минимального.

Результат обучения по дисциплине считается достигнутым при успешном прохождении обучающимся всех контрольных мероприятий, относящихся к данному результату обучения.

Таблица 8.1 – Шкалы оценивания контрольных мероприятий

Обозначение	Наименование	Форма контроля	Количество баллов	
			min	max
ПР02	Механика твердого тела. Работа и энергия. Законы сохранения.	опрос	1	5
ПР06	Постоянный электрический ток	опрос	1	5
ПР08	Квантовая теория электромагнитного излучения.	опрос	1	5
ПР08	Молекулярно-кинетическая теория газов	опрос	1	5
ЛР01	Изучение удара шаров	защита отчета	1	5
ЛР02	Исследование законов динамики вращательного движения твердого тела с помощью маятника Обербека	защита отчета	1	5
ЛР05	Определение емкости конденсатора с помощью баллистического гальванометра	защита отчета	1	5
ЛР06	Определение ЭДС источника методом компенсации	защита отчета	1	5
ЛР07	Снятие кривой намагничивания и петли гистерезиса с помощью осциллографа	защита отчета	1	5
ЛР08	Изучение собственных электромагнитных колебаний в контуре	защита отчета	1	5
ЛР10	Определение постоянной в законе Стефана–Больцмана при помощи оптического пирометра	защита отчета	1	5
ЛР11	Изучение внешнего фотоэффекта	защита отчета	1	5
ЛР12	Наблюдение спектра атомарного водорода и определение постоянной Ридберга	защита отчета	1	5
ЛР14	Проверка первого начала термодинамики	защита отчета	1	5
СР08	Закрепить теоретические знания, полученные при изучении темы «Элементы механики жидкостей».	реферат	1	5
СР24	Закрепить теоретические знания, полученные при изучении темы «Основы квантовой механики».	реферат	1	5
Экз01	Экзамен	экзамен	1	100

Обоз-	Наименование	Форма контроля	Количество баллов	
Экз02	Экзамен	экзамен	1	100

### 8.2.2. Критерии оценивания

При оценивании результатов обучения по дисциплине в ходе текущего контроля успеваемости используются следующие критерии.

Минимальное количество баллов выставляется обучающемуся при выполнении всех указанных показателей (Таблица 8.2), допускаются несущественные неточности в изложении и оформлении материала

Таблица 8.2 – Критерии оценивания мероприятий текущего контроля успеваемости

Наименование, обозначение	Показатели выставления минимального количества баллов
Лабораторная работа	лабораторная работа выполнена в полном объеме; по лабораторной работе представлен отчет, содержащий необходимые расчеты, выводы, оформленный в соответствии с установленными требованиями; на защите лабораторной работы даны правильные ответы не менее чем на 50% заданных вопросов
Опрос	даны правильные ответы не менее чем на 50% заданных вопросов
Реферат	тема реферата раскрыта; использованы рекомендуемые источники; соблюдены требования к объему и оформлению реферата

При оценивании результатов обучения по дисциплине в ходе промежуточной аттестации используются следующие критерии.

Экзамен (Экз01).

Промежуточная аттестация проводится в форме компьютерного тестирования.

Продолжительность тестирования: 80 минут.

Результаты тестирования оцениваются максимально 40 баллами, при этом процент правильных ответов Р (0-100%) приводится к норме N в 40 баллов по следующей формуле:

$$N=0,4*P$$

Итоговая оценка по дисциплине выставляется с учетом результатов текущего контроля (приведенных к норме в 60 баллов) с использованием следующей шкалы.

Оценка	Набрано баллов
«отлично»	81-100
«хорошо»	61-80
«удовлетворительно»	41-60
«неудовлетворительно»	0-40

Экзамен (Экз01, Экз02) для заочников.

Задание состоит из 2 теоретических вопросов и 1 практического задания.

Время на подготовку: 60 минут.


Оценка «отлично» выставляется обучающемуся, если он глубоко и прочно усвоил программный материал, исчерпывающе, последовательно, четко и логически стройно его излагает, умеет тесно увязывать теорию с практикой, свободно справляется с задачами, вопросами и другими видами применения знаний, не затрудняется с ответом при видоизменении заданий, использует в ответе материал рекомендуемой литературы, правильно обосновывает принятое решение, владеет разносторонними навыками и приемами выполнения практических заданий.

Оценка «хорошо» выставляется обучающемуся, если он твердо знает программный материал, грамотно и по существу излагает его, не допуская существенных неточностей в ответах на вопросы, правильно применяет теоретические положения при решении практических заданий, владеет необходимыми навыками и приемами их выполнения.



МИНИСТЕРСТВО НАУКИ И ВЫСШЕГО ОБРАЗОВАНИЯ РОССИЙСКОЙ ФЕДЕРАЦИИ  
Федеральное государственное бюджетное образовательное учреждение  
высшего образования

«Тамбовский государственный технический университет»  
(ФГБОУ ВО «ТГТУ»)



УТВЕРЖДАЮ

Директор Технологического института

Д.Л. Полушкин

20 21 г.

## РАБОЧАЯ ПРОГРАММА ДИСЦИПЛИНЫ

Б1. О. 22 Физическая культура и спорт

(шифр и наименование дисциплины в соответствии с утвержденным учебным планом подготовки)

Направление: 20.03.01 Техносферная безопасность

(шифр и наименование)

Профиль: Защита в чрезвычайных ситуациях

(наименование профиля образовательной программы)

Формы обучения: очная, заочная

Кафедра: «Физическое воспитание и спорт»

(наименование кафедры)

Составитель:

К.П.Н., доцент

степень, должность

подпись

В.А. Гриднев

инициалы, фамилия

Заведующий кафедрой

подпись

А.Н. Груздев

инициалы, фамилия

Тамбов 2021

## 1. ПЛАНИРУЕМЫЕ РЕЗУЛЬТАТЫ ОБУЧЕНИЯ ПО ДИСЦИПЛИНЕ И ЕЕ МЕСТО В СТРУКТУРЕ ОПОП

Цель освоения дисциплины – достижение планируемых результатов обучения (таблица 1.1), соотнесенных с индикаторами достижения компетенций и целью реализации ОПОП.

Дисциплина входит в состав обязательной части образовательной программы, формируемой участниками образовательных отношений.

Таблица 1.1 – Результаты обучения по дисциплине

В результате освоения дисциплины «Физическая культура и спорт» у обучающихся должны быть сформированы *универсальные компетенции УК-7* (табл. 1.1).

**ТАБЛИЦА 1.1**

Код, наименование индикатора	Результаты обучения по дисциплине
<b>УК-7 Способен поддерживать должный уровень физической подготовленности для обеспечения полноценной социальной и профессиональной деятельности</b>	
<b>ИД-1 (УК-7)</b> умение поддерживать должный уровень физической подготовленности для обеспечения полноценной социальной и профессиональной деятельности и соблюдает нормы здорового образа жизни	Умеет ответственно относиться к здоровью, понимает необходимость ежедневной достаточной двигательной активности
	Умеет использовать знания о физической культуре, являющейся одной из составляющих общей культуры человека, которая во многом определяет его отношение к учебе, поведение в быту, в общении.
	Умеет использовать знания об особенностях физической работоспособности человека, факторах положительного влияния физических упражнений на здоровье и формирование здорового образа жизни
<b>ИД-2 (УК-7)</b> умение использовать основы физической культуры для осознанного выбора здоровьесберегающих технологий с учетом внутренних и внешних условий реализации конкретной профессиональной деятельности.	Умеет использовать приобретенные знания и умения в практической деятельности
	Умеет использовать индивидуальные комплексы упражнений
	Использует правильные приемы выполнения
	Умеет самостоятельно выполнять сложные технические приемы
	Умеет использовать средства и методы оздоровления организма и профилактики заболеваний
	Умеет составлять комплексы упражнений для развития и совершенствования физических качеств (с учетом вида деятельности)
	Умеет использовать технологии современных оздоровительных систем физического воспитания
	Умеет использовать простейшие приемы аутогенной тренировки и релаксации для снятия утомления и повышения работоспособности
Умеет применять на практике индивидуальные акробатические и гимнастические комбинации, комбинации на спортивных снарядах, технико-тактические действия в спортивных играх и упражнения с прикладной направлен-	

Код, наименование индикатора	Результаты обучения по дисциплине
	ностью Умеет пользоваться методиками оздоровления организма и физического самовоспитания

Результаты обучения по дисциплине достигаются в рамках осуществления всех видов контактной и самостоятельной работы обучающихся в соответствии с утвержденным учебным планом.

Индикаторы достижения компетенций считаются сформированными при достижении соответствующих им результатов обучения.

## 2. ОБЪЁМ ДИСЦИПЛИНЫ

Объем дисциплины составляет 72 часа, включая трудоемкость промежуточной аттестации.

Ниже приведено распределение общего объема дисциплины (в академических часах) по видам учебных занятий в период теоретического обучения.

### Очная форма обучения.

Виды работ	Форма обучения
	Очная
	1 семестр
<b><i>Контактная работа</i></b>	<b>17</b>
занятия лекционного типа	16
лабораторные занятия	0
практические занятия	0
промежуточная аттестация	1
<b><i>Самостоятельная работа</i></b>	<b>55</b>
<b><i>Всего</i></b>	<b>72</b>

Промежуточная аттестация обучающихся проводится в форме *зачета*.

### Заочная форма обучения.

Объем дисциплины составляет 72 часа, включая трудоемкость промежуточной аттестации.

Ниже приведено распределение общего объема дисциплины (в академических часах) по видам учебных занятий в период теоретического обучения.

Виды работ	Всего	1 курс
		1
1	2	3
<b><i>Контактная работа обучающихся с преподавателем на учебных занятиях:</i></b>	<b>3</b>	<b>3</b>
занятия лекционного типа	2	2
лабораторные занятия	0	0
практические занятия	0	0
Промежуточная аттестация	1	1
<b><i>Самостоятельная работа обучающихся</i></b>	<b>69</b>	<b>69</b>
<b><i>Всего</i></b>	<b>72</b>	<b>72</b>

Промежуточная аттестация обучающихся проводится в форме *зачета*

### 3. СОДЕРЖАНИЕ ДИСЦИПЛИНЫ

#### Раздел 1. <30Ж>

Тема 1. Образ жизни студентов и его влияние на здоровье

Тема 2. Ценностные ориентации студентов на здоровый образ жизни и их отражение в жизнедеятельности

Тема 3. Содержательные характеристики составляющих здорового образа жизни студентов (режим труда и отдыха; организацию сна; режим питания; организацию двигательной активности; выполнение требований санитарии, гигиены, закаливания)

Тема 4. Содержательные характеристики составляющих здорового образа жизни студентов (профилактику вредных привычек; культуру межличностного общения; психофизическую регуляцию организма; культуру сексуального поведения)

Тема 5. Понятие «здоровье», его содержание и критерии

Тема 6. Формирование здорового образа жизни и профилактика заболеваний

Тема 7. Воздействие физических упражнений на сердечно-сосудистую систему

Тема 8. Физические упражнения и система дыхания

Тема 9. Влияние физических упражнений на опорно-двигательный аппарат

Распределение времени, планируемого на изучение отдельных тем (разделов) содержания, представлено ниже.

#### Очная форма обучения

##### 1 семестр

Номер раздела / темы	Часы (академические), отведенные на изучение раздела (темы)			
	занятия лекционного типа	лабораторные занятия	практические занятия	самостоятельная работа
1	2	3	4	5
Тема 1	2			6
Тема 2	2			7
Тема 3	2			6
Тема 4	1			6
Тема 5	2			6
Тема 6	2			6
Тема 7	2			6
Тема 8	1			6
Тема 9	2			6

#### Заочная форма обучения

##### 1 курс

Номер раздела / темы	Часы (академические), отведенные на изучение раздела (темы)			
	занятия лекци- онного типа	лабораторные занятия	практические занятия	самостоятельная работа
1	2	3	4	5
Тема 1	0,3			8
Тема 2	0,3			8
Тема 3	0,2			8
Тема 4	0,2			8
Тема 5	0,2			8
Тема 6	0,2			8
Тема 7	0,2			7
Тема 8	0,2			7
Тема 9	0,2			7

## 4. ПЕРЕЧЕНЬ УЧЕБНОЙ ЛИТЕРАТУРЫ, ИНФОРМАЦИОННЫХ РЕСУРСОВ И ТЕХНОЛОГИЙ

### 4.1 Основная литература

1. Чинкин, А.С. Физиология спорта [Электронный ресурс] : учебное пособие / А.С. Чинкин, А.С. Назаренко. — Электрон. текстовые данные. — М. : Издательство «Спорт», 2016. — 120 с. — 978-5-9907239-2-4. — Режим доступа: <http://www.iprbookshop.ru/43922.html>
2. Николаев, А.А. Развитие выносливости у спортсменов [Электронный ресурс] / А.А. Николаев, В.Г. Семёнов. — Электрон. текстовые данные. — М. : Издательство «Спорт», 2017. — 144 с. — 978-5-906839-72-5. — Режим доступа: <http://www.iprbookshop.ru/65573.html>
3. Витун, Е.В. Современные системы физических упражнений, рекомендованные для студентов [Электронный ресурс] : учебное пособие / Е.В. Витун, В.Г. Витун. — Электрон. текстовые данные. — Оренбург: Оренбургский государственный университет, ЭБС АСВ, ИПК «Университет», 2017. — 111 с. — 978-5-7410-1674-9. — Режим доступа: <http://www.iprbookshop.ru/71324.html>

### 4.2. Дополнительная литература

1. Гриднев, В.А. Акваэробика для хорошего самочувствия и физического развития студентов / В.А. Гриднев, И.Е. Семилетова. — Тамбов: ФГБОУ ВПО "ТГТУ", 2014. — Загл. с экрана. — Режим доступа: <http://www.tstu.ru/r.php?r=obuch.book.elib1&id=10&year=2014>.
2. Гриднев, В.А., Шибкова В.П., Шпагин С.В. Физическая культура [Электронный ресурс]. Курс лекций / В.А. Гриднев, В.П. Шибкова, С.В. Шпагин. — Тамбов: Изд-во ФГБОУ ВО ТГТУ, 2016. — Загл. с экрана. — Режим доступа: <http://www.tstu.ru/r.php?r=obuch.book.elib1&id=5&year=2016>.
3. Гриднев, В.А. Физическая культура [Электронный ресурс]: Курс лекций / В.А. Гриднев, Н.В. Шамшина, С.Ю. Дутов, А.Е. Лукьянова, Е.В. Щигорева — Тамбов: Изд-во ФГБОУ ВО "ТГТУ", 2017. — Ч. 2: Особенности проведения учебных занятий для студентов с ограниченными возможностями здоровья. — Загл. с экрана. — Режим доступа: <http://www.tstu.ru/r.php?r=obuch.book.elib1&id=5&year=2017>.
4. Шибкова, В.П. Методика бега на средние дистанции и развитие скоростной выносливости. Методические рекомендации / В.П. Шибкова, С.Б. Ермаков. — Тамбов: Издательство ФГБОУ ВО "ТГТУ", 2016 — 32 с. <http://www.tstu.ru/r.php?r=obuch.book.elib1&id=6&year=2016>.
5. Быченков, С.В. Теория и организация физической культуры в вузах [Электронный ресурс] : учебно-методическое пособие / С.В. Быченков, А.В. Курбатов, А.А. Сафонов. — Электрон. текстовые данные. — Саратов: Вузовское образование, 2018. — 242 с. — 978-5-4487-0110-8. — Режим доступа: <http://www.iprbookshop.ru/70999.html>
6. Степанова, М.В. Плавание в системе физического воспитания студентов вузов [Электронный ресурс] : учебное пособие / М.В. Степанова. — 2-е изд. — Электрон. текстовые данные. — Оренбург: Оренбургский государственный университет, ЭБС АСВ, 2017. — 137 с. — 978-5-7410-1745-6. — Режим доступа: <http://www.iprbookshop.ru/71310.html>
7. Гриднев, В.А. Бодифлекс как средство повышения физической подготовки студентов / В.А. Гриднев, А.Е. Лукьянова. — Тамбов: Издательство ФГБОУ ВПО "ТГТУ", 2014. — Загл. с экрана. — Режим доступа: <http://www.tstu.ru/r.php?r=obuch.book.elib1&id=10&year=2014>

### 4.3 Периодическая литература

#### 1. Физкультура и спорт

#### 4.3. Интернет-ресурсы, в том числе современные профессиональные базы данных и информационные справочные системы

Университетская информационная система «РОССИЯ» <https://uisrussia.msu.ru>

Справочно-правовая система «Консультант+» <http://www.consultant-urist.ru>

Справочно-правовая система «Гарант» <http://www.garant.ru>

База данных Web of Science <https://apps.webofknowledge.com/>

База данных Scopus <https://www.scopus.com>

Портал открытых данных Российской Федерации <https://data.gov.ru>

База открытых данных Министерства труда и социальной защиты РФ <https://rosmintrud.ru/opendata>

База данных Научной электронной библиотеки eLIBRARY.RU <https://elibrary.ru/>

База данных профессиональных стандартов Министерства труда и социальной защиты РФ <http://profstandart.rosmintrud.ru/obshchiy-informatsionnyy-blok/natsionalnyy-reestr-professionalnykh-standartov/>

Базы данных Министерства экономического развития РФ <http://www.economy.gov.ru>

База открытых данных Росфинмониторинга <http://www.fedsfm.ru/opendata>

Электронная база данных «Издательство Лань» <https://e.lanbook.com>

Электронная библиотечная система «IPRbooks» <http://www.iprbookshop.ru>

База данных «Электронно-библиотечная система «ЭБС ЮРАЙТ» <https://www.biblio-online.ru>

База данных электронно-библиотечной системы ТГТУ <http://elib.tstu.ru>

Федеральная государственная информационная система «Национальная электронная библиотека» <https://нэб.рф>

Национальный портал онлайн обучения «Открытое образование» <https://openedu.ru>

Электронная база данных "Polpred.com Обзор СМИ" <https://www.polpred.com>

Официальный сайт Федерального агентства по техническому регулированию и метрологии <http://protect.gost.ru/>

Министерство спорта РФ - <http://www.minsport.gov.ru/>

ВФСК ГТО - <https://www.gto.ru/>

Всероссийская федерация легкой атлетики - <http://www.rusathletics.com/>

Всероссийская федерация волейбола - <http://www.volley.ru/>

Российская федерация баскетбола - <https://russiabasket.ru/>

Российский футбольный союз - <https://www.rfs.ru/>

Всероссийская федерация плавания - <http://www.russwimming.ru/>

Ресурсы электронной информационно-образовательной среды университета представлены в локальном нормативном акте «Положение об электронной информационно-образовательной среде Тамбовского государственного технического университета».



Электронные образовательные ресурсы, к которым обеспечен доступ обучающихся, в т.ч. приспособленные для использования инвалидами и лицами с ограниченными возможностями здоровья, приведены на официальном сайте университета в разделе «Университет»-«Сведения об образовательной организации»-«Материально-техническое обеспечение и оснащённость образовательного процесса».

Сведения о лицензионном программном обеспечении, используемом в образовательном процессе, представлены на официальном сайте университета в разделе «Образование»-«Учебная работа»-«Доступное программное обеспечение».

## 5. УЧЕБНО-МЕТОДИЧЕСКОЕ ОБЕСПЕЧЕНИЕ ДЛЯ САМОСТОЯТЕЛЬНОЙ РАБОТЫ ОБУЧАЮЩИХСЯ

Самостоятельные занятия физическими упражнениями, спортом, туризмом должны быть обязательной составной частью здорового образа жизни обучающихся. Они являются неотъемлемой частью организации труда, выполняют дефицит двигательной активности, способствуют более эффективному восстановлению организма после утомления, повышению физической и умственной работоспособности.

Самостоятельные занятия могут проводиться в любых условиях, в разное время и включать задания преподавателя, тренера, инструктора или проводиться по самостоятельно составленной программе, индивидуальному плану. Эта форма занятий с каждым годом получает все большее распространение. Она необходима для повышения спортивных результатов спортсменов, внедрению здорового образа жизни. Установка на обязательное выполнение задания, развитие инициативы, самонаблюдения и анализа своей деятельности активизирует обучающихся.

Занимающиеся при проведении самостоятельных занятий опираются на методическую помощь преподавателей кафедры физического воспитания.

Задание: Ознакомиться в рамках самостоятельной работы с информацией, необходимой для планирования и организации самостоятельных тренировочных занятий, по темам входящим в раздел дисциплины «Физическая культура и спорт».

Раздел 1. Легкая атлетика

Тема 1. Техника бега на короткие дистанции; старт, стартовый разбег, бег по дистанции, финиширование.

Тема 2. Совершенствование техники бега на короткие дистанции.

Тема 3. Техника бега на средние и длинные дистанции: бег по прямой, бег по повороту.

Тема 4. Совершенствование техники бега на средние и длинные дистанции.

Тема 5. Техника прыжка в длину с разбега способом «согнув ноги»: разбег, отталкивание, полет, приземление.

Тема 6. Совершенствование техники прыжка в длину с разбега способом «согнув ноги».

Раздел 2. Спортивные игры (волейбол, баскетбол, футбол).

Тема 7. Техника перемещений в спортивных играх.

Тема 8. Техника владения мячом в спортивных играх.

Тема 9. Техника игры в защите и нападении в спортивных играх.

Раздел 3. Гимнастические упражнения (с предметами и без предметов), упражнения на тренажерах

Тема 10. Упражнения с отягощениями и без отягощений, упражнения на тренажере.

Раздел 4. Фитнес

Тема 11. Колонетика, пилатес.

Тема 12. Йога, ритмика.

Раздел 5. Спортивно – оздоровительное плавание

Тема 13. Совершенствование техники плавания. (Кроль на груди, кроль на спине, брас).  
Выполнение стартов и поворотов. Проплывание дистанции 50 м вольным стилем.

Планирование самостоятельных занятий

Планирование самостоятельных занятий осуществляется обучающимися под руководством преподавателей.

Перспективные планы самостоятельных занятий целесообразно разрабатывать на весь период обучения, т.е. на 4-5 лет. В зависимости от состояния здоровья, медицинской групп-

пы, исходного уровня физической и спортивно-технической подготовленности обучающиеся могут планировать достижение различных результатов по годам обучения.

Формы и организация самостоятельных занятий.

Формы самостоятельных занятий физическими упражнениями и спортом определяются их целями и задачами. Существует три формы самостоятельных занятий: утренняя гигиеническая гимнастика, упражнения в течение учебного дня, самостоятельные тренировочные занятия.

Учитывая особое значение утренней гигиенической гимнастики (зарядки), ее следует ежедневно включать в распорядок дня всем обучающимся, преподавателям и сотрудникам.

В комплексы утренней гигиенической гимнастики следует включать упражнения для всех групп мышц, упражнения на гибкость и дыхательные упражнения. Не рекомендуется выполнять упражнения статического характера, со значительными отягощениями, на выносливость (например, длительный бег до утомления). Можно включать упражнения со скакалкой, эспандером и резиновым жгутом, с мячом (например, элементы игры в волейбол, баскетбол, футбол с небольшой нагрузкой).

При выполнении утренней гигиенической гимнастики рекомендуется придерживаться определенной последовательности выполнения упражнений: ходьба, медленный бег, ходьба (2-3 мин); упражнения типа «подтягивание» с глубоким дыханием; упражнения на гибкость и подвижность рук, шеи, туловища и ног; силовые упражнения без отягощений или с небольшими отягощениями для рук, туловища и ног (сгибание и разгибание рук в упоре лежа, упражнения с легкими гантелями – для женщин 1,5-2 кг, для мужчин - 2-3 кг, с эспандерами и др.); различные наклоны и выпрямления в положении стоя, сидя, лежа, приседания на одной и двух ногах и др.; легкие прыжки или подскоки (например, со скакалкой)-20-30 с; медленный бег и ходьба (2-3 мин); упражнения на расслабление с глубоким дыханием.

При составлении комплексов утренней гигиенической гимнастики и их выполнении рекомендуется физиологическую нагрузку на организм повышать постепенно, с максимумом в середине и во второй половине комплекса. К концу выполнения комплекса упражнений нагрузка снижается и организм приводится в сравнительно спокойное состояние.

Увеличение и уменьшение нагрузки должно быть волнообразным. Каждое упражнение следует начинать в медленном темпе и с небольшой амплитудой движений с постепенным увеличением ее до средних величин.

Между сериями из 2-3 упражнений (а при силовых - после каждого) выполняется упражнение на расслабление или медленный бег (20-30 с).

Дозировка физических упражнений, т.е. увеличение или уменьшение их интенсивности, обеспечивается: изменением исходных положений (например, наклоны туловища вперед - вниз, не сгибая ног в коленях, с доставанием руками пола легче делать в исходном положении ноги врозь и труднее делать в исходном положении ноги вместе); изменением амплитуды движений; ускорением или замедлением темпа; увеличением или уменьшением числа повторений упражнений; включением в работу большего или меньшего числа мышечных групп; увеличением или сокращением пауз для отдыха.

Упражнения в течение учебного дня выполняются в перерывах между учебными и самостоятельными занятиями. Такие упражнения обеспечивают предупреждение наступающего утомления, способствуют поддержанию высокой работоспособности на длительное время без перенапряжения. Выполнение физических упражнений в течение 10-15 мин через каждые 1-1,5 часа работы оказывает вдвое больший стимулирующий эффект на улучшение работоспособности, чем пассивный отдых в два раза больше продолжительности.

Физические упражнения нужно проводить в хорошо проветриваемых помещениях. Очень полезно выполнение упражнений на открытом воздухе.

Самостоятельные тренировочные занятия можно проводить индивидуально или в группе по 3-5 человек и более. Групповая тренировка более эффективна, чем индивидуальная. Необходимо помнить, что самостоятельные занятия в одиночку можно проводить только на стадионах, спортивных площадках, в парках, в черте населенных пунктов. Самостоятельные индивидуальные занятия на местности или в лесу вне населенных пунктов во избежание несчастных случаев не допускаются. Выезд или выход для тренировок за пределы населенного пункта может проводиться группами по 3-5 человек и более. При этом должны быть приняты все необходимые меры предосторожности по профилактике спортивных травм, обморожения и т.д. Не допускается также отставание от группы отдельных занимающихся. Заниматься рекомендуется 2-7 раз в неделю по 1-1,5 часа. Заниматься менее 2 раз в неделю нецелесообразно, так как это не способствует повышению уровня тренированности организма. Лучшим временем для тренировок является вторая половина дня, через 2-3 часа после обеда. Можно тренироваться и в другое время, но не раньше чем через 2 часа после приема пищи и не позднее чем за час до приема пищи или до отхода ко сну. Не рекомендуется тренироваться утром после сна натошак (утром необходимо выполнять гигиеническую гимнастику). Тренировочные занятия должны носить комплексный характер, т.е. способствовать развитию всего комплекса физических качеств, а также укреплению здоровья и повышению общей работоспособности организма. Специализированный характер занятий, т.е. занятия избранным видом спорта, допускается только до квалифицированных спортсменов.

Каждое самостоятельное тренировочное занятие состоит из трех частей.

Подготовительная часть (разминка) делится на две части: общеразогревающую и специальную. Общеразогревающая часть состоит из ходьбы (2-3 мин), медленного бега (женщины-6-8 мин, мужчины-8-12 мин), общеразвивающих гимнастических упражнений на все группы мышц. Упражнения рекомендуется начинать с мелких групп мышц рук и плечевого пояса, затем переходить на более крупные мышцы туловища и заканчивать упражнениями для ног. После упражнений силового характера и на растягивание следует выполнять упражнения на расслабление.

Специальная часть разминки преследует цель подготовить к основной части занятий те или иные мышечные группы и костно-связочный аппарат и обеспечить нервно-координационную и психологическую настройку организма на предстоящее в основной части выполнение упражнений. В специальной части разминки выполняются отдельные элементы основных упражнений, имитационные, специально-подготовительные упражнения, выполнение основного упражнения по частям и в целом. При этом учитывается темп и ритм предстоящей работы.

Например, в занятии по тренировке в беге на 100 м специальная разминка может состоять из бега с ускорением на 30-60 м, семенящего бега на 30-40 м, бега с высоким подниманием бедра на 30-40 м, бега прыжковыми шагами на 20-30 м. Каждое упражнение повторяется по 2-4 раза. Если в тренировке запланировано два и более вида занятий, например бег 100 м и метание гранаты, то перед началом каждого вида необходимо сделать специальную разминку. В данном случае перед выполнением метания гранаты необходимо проделать несколько упражнений для рук, плечевого пояса и туловища, имитационные упражнения без гранаты, с небольшими отягощениями (камни, мячи и др.) и с самими гранатами.

В основной части изучаются спортивная техника и тактика, осуществляется тренировка, развитие физических и волевых качеств. При выполнении упражнений в основной части занятия необходимо придерживаться следующей наиболее целесообразной последовательности: сразу же после разминки выполняются упражнения, направленные на изучение и совершенствование техники движений на быстроту, затем упражнения для развития силы и в конце основной части занятия – упражнения для развития выносливости.

В заключительной части выполняются медленный бег (3-8 мин), переходящий в ходьбу (2-6 мин), и упражнения на расслабление в сочетании с глубоким дыханием, которые

обеспечивают постепенное снижение тренировочной нагрузки и приведение организма в сравнительно спокойное состояние.

При тренировочных занятиях продолжительностью 60 (или 90) мин можно ориентироваться на следующее распределение времени по частям занятий: подготовительная-15-20 (25-30) мин, основная-30-40 (45-50) мин, заключительная-5-10 (5-15) мин.

Для управления процессом самостоятельной тренировки необходимо:

Определение цели самостоятельных занятий. Целью занятий могут быть: укрепление здоровья, закаливание организма и улучшение общего самочувствия, повышение уровня спортивного мастерства по избранному виду спорта;

Определение индивидуальных особенностей занимающегося - спортивных интересов, условий питания, учебы и быта, его волевых и психических качеств и т.п. В соответствии с индивидуальными особенностями определяется реально достижимая цель занятий. Например, если занимающийся имеет отклонения в состоянии здоровья и ему определена специальная медицинская группа, то целью его самостоятельных тренировочных занятий будет укрепление здоровья и закаливание организма. Для лиц практически здоровых, но не занимавшихся ранее спортом, целью занятий на первом этапе будет повышение уровня физической подготовленности с переходом в дальнейшем на занятия избранным видом спорта с целью спортивного совершенствования. Для имеющих достаточную физическую подготовку, занимавшихся ранее избранным видом спорта, целью самостоятельных тренировочных занятий будет достижение высоких спортивных результатов;

Разработка и корректировка перспективного и годового плана занятий, а также плана на период, этап и микроцикл тренировочных занятий с учетом индивидуальных особенностей занимающегося и динамики показателей состояния здоровья, физической и спортивной подготовленности, полученных в процессе занятий;

Определение и изменение содержания, организации, методики и условий занятий, а также применяемых средств тренировки для достижения наибольшей эффективности занятий в зависимости от результатов самоконтроля и учета тренировочных нагрузок. Учет проделанной тренировочной работы позволяет анализировать ход тренировочного процесса, вносить коррективы в планы тренировок.

Методика самостоятельных тренировочных занятий

Методические принципы, которыми необходимо руководствоваться при проведении самостоятельных тренировочных занятий, следующие: сознательность и активность, систематичность, доступность и индивидуализация, динамичность и постепенность.

Принцип сознательности и активности предполагает углубленное изучение занимающихся теории и методики спортивной тренировки, осознанное отношение к тренировочному процессу, понимание цели и задач тренировочных занятий, рациональное применение средств и методов тренировки в каждом занятии, учет объема и интенсивности выполняемых упражнений и физических нагрузок, умение анализировать и оценивать итоги тренировочных занятий. Самостоятельные занятия должны быть не только сознательными, но и активными. Занимающиеся должны проявлять инициативу и творчество в планировании занятий, подборе и использовании современных средств и методов спортивной тренировки.

Принцип систематичности требует непрерывности тренировочного процесса, рационального чередования физических нагрузок и отдыха в одном занятии, преемственности и последовательности тренировочных нагрузок от занятия к занятию. Необходимо, чтобы эффект каждого последующего занятия наслаивался на след, оставленный предыдущим занятием. Эпизодические занятия или занятия с большими перерывами (более 4-5 дней) неэффективны и приводят к снижению достигнутого уровня тренированности.

Принцип доступности и индивидуализации обязывает планировать и включать в каждое тренировочное занятие физические упражнения, по своей сложности и интенсивности

доступные для выполнения занимающимися. При определении содержания тренировочных занятий необходимо соблюдать правила: от простого к сложному, от лёгкого к трудному, от известного к неизвестному, а также осуществлять строгий учёт индивидуальных особенностей занимающихся: пол, возраст, физическую подготовленность, уровень здоровья, волевые качества, трудолюбие, тип высшей нервной деятельности и т.п.; подбор упражнений, объём и интенсивность тренировочных нагрузок осуществлять в соответствии с силами и возможностями их организма.

Принцип динамичности и постепенности определяет необходимость повышения требований к занимающимся, применение новых, более сложных физических упражнений, увеличение тренировочных нагрузок по объёму и интенсивности. Переход к более высоким тренировочным нагрузкам должен проходить постепенно с учётом функциональных возможностей и индивидуальных особенностей занимающихся.

Повышение тренировочных нагрузок может быть прямолинейно-восходящим, скачкообразным, ступенчатым или волнообразным. Использование того или иного вида зависит от цели и задач занятий на данный период, а также от индивидуальных особенностей занимающихся.

Постепенное повышение нагрузки характерно для одного занятия, для недельного и годового цикла и для многолетней тренировки. Игнорирование принципа постепенности, ускоренная, форсированная подготовка не способствует достижению запланированных результатов, может быть вредными для здоровья.

Если в тренировочных занятиях был перерыв по причине болезни, то начинать занятия следует после разрешения врача при строгом соблюдении принципа постепенности. Вначале тренировочные нагрузки значительно снижаются и постепенно доводятся до запланированного в тренировочном плане уровня.

Все вышеперечисленные принципы находятся в тесной взаимосвязи. Это различные стороны единого, целостного процесса повышения функциональных возможностей занимающихся.

Средства для организованных и самостоятельных занятий

Наиболее распространёнными средствами организованных и самостоятельных самостоятельных занятий являются следующие физические упражнения и виды спорта: ходьба и бег, плавание, ходьба и бег на лыжах, спортивные и подвижные игры.

#### Ходьба и бег

Наиболее доступными и полезными средствами физической тренировки являются ходьба и бег на открытом воздухе в условиях лесопарка.

Ходьба – естественный вид движений, в котором участвует большинство мышц, связок, суставов. Ходьба улучшает обмен веществ в организме и активизирует деятельность сердечно-сосудистой, дыхательной и других систем организма. Интенсивность физической нагрузки при ходьбе регулируется в соответствии с состоянием здоровья, физической подготовленностью и тренированностью организма. Эффективность воздействия ходьбы на организм человека зависит от длины шага, скорости ходьбы и ее продолжительности.

При определении физической нагрузки следует учитывать ЧСС (пульс). Пульс подсчитывается в процессе кратковременных остановок во время ходьбы и сразу после

тренировки в течение 10 с. Полученная цифра умножается на шесть и определяется ЧСС в минуту.

Перед тренировкой по ходьбе необходимо сделать короткую разминку: в течение 6-8 мин выполнить гимнастические упражнения для рук, туловища (повороты, наклоны и др.). Заканчивая тренировочную ходьбу, надо постепенно снизить скорость. Через 8-10 мин после окончания тренировки (после отдыха) частота пульса должна вернуться к ис-

ходному уровню, который был до тренировки. Увеличение дистанции и скорости ходьбы должно нарастать постепенно.

#### Чередование ходьбы с бегом

При хорошем самочувствии и свободном выполнении тренировочных нагрузок по ходьбе можно переходить к чередованию бега с ходьбой, что обеспечивает постепенное нарастание нагрузки и дает возможность контролировать ее в строгом соответствии со своими индивидуальными возможностями и рекомендациями врача.

Тренировочные занятия рекомендуется проводить на стадионе или в лесопарке, для чего необходимо в первом периоде тренировки подготовить круг на 400 м с разбивкой на 100-метровые отрезки.

После выполнения бега в чередовании с ходьбой и при наличии хорошего самочувствия можно переходить к непрерывному бегу.

Бег является наиболее эффективным средством укрепления здоровья и повышения уровня физической тренированности. При занятиях бегом происходят более глубокие, чем при ходьбе, полезные изменения во всех внутренних системах организма человека. Увеличивать продолжительность бега следует постепенно.

При систематической тренировке в дальнейшем мужчины могут довести время непрерывного бега до 50-70 мин (8-10 км) и более, женщины - до 40-50 мин (5-6 км) и более.

Обязательным условием является круглогодичность занятий бегом. Тренировочные занятия зимой способствуют закаливанию организма, повышению его сопротивляемости простудным и некоторым инфекционным заболеваниям.

Начиная занятие, надо соблюдать самое главное условие – темп бега должен быть невысоким и равномерным, бег должен доставлять удовольствие, «мышечную радость». Если нагрузка является слишком высокой, быстро наступает утомление, следует снижать темп бега или несколько сокращать его продолжительность. Темп и длительность бега можно увеличивать, когда физическая нагрузка переносится легко и появляется желание и возможность бегать быстрее и больше по времени.

Регулировать интенсивность физической нагрузки можно по ЧСС. При беге она не должна превышать 180 уд/мин минус возраст. Важным показателем приспособленности организма к беговым нагрузкам является скорость восстановления ЧСС сразу после окончания бега. Для этого определяется частота пульса в первые 10 с после окончания бега, пересчитывается на 1 мин на 20%, через 3 мин - на 30%, через 5 мин – на 50%, через 10 мин – на 70-75% (отдых в виде медленной ходьбы).

Для укрепления здоровья и поддержания хорошей физической подготовленности достаточно бегать ежедневно по 3-4 км или в течение 20-30 мин. Наиболее важен не объем работы, а регулярность занятий.

#### Оздоровительное плавание

Оздоровительным плаванием занимаются в летние каникулярные периоды в открытых водоемах, а в остальное время учебного года – в закрытых или открытых бассейнах с подогревом воды.

Заплывы, проплывы, игры на воде и соревнования в комплексе с воздействием закаливающих процедур, воздухом и солнцем вызывают положительные изменения в функциях и структуре нервной, дыхательной, сердечно-сосудистой, пищеварительной систем, а также в опорно – двигательном аппарате, в составе крови и др.

Систематическое воздействие внешних факторов и воды во время купания или плавания способствует выработке стойких приспособительных реакций в организме, позволяющих центральной нервной системе, а через нее и всем органам и системам функционировать рационально.

Перед занятиями плаванием рекомендуется выполнять следующие примерные специальные подготовительные упражнения пловца на суше и на воде.

На суше:

Имитация движений ногами при кроле на груди, сидя на скамейке, полу, земле, сериями по 30-60 с с отдыхом 20-30 с.

«Мельница» - вращение прямых рук в плечевом суставе вперед и назад в положении стоя, сериями по восемь вращений в каждую сторону.

Имитация движений руками вперед при кроле на груди, стоя с наклоном вперед.

Имитация движений руками при кроле на спине в положении стоя.

Ходьба вперед с наклоненным вперед туловищем и с имитационными движениями рук при кроле на груди.

Ходьба назад с выпрямленным туловищем и с имитационными движениями руками при кроле на спине.

Стоя с наклоном вперед, согласованные с дыханием имитационные движения руками при кроле на груди.

Стоя, согласованные с дыханием имитационные движения руками при кроле на спине.

Имитация стартового прыжка.

Имитация поворота у стены, щита и т.п.

На воде:

Погружение в воду с головой с задержкой дыхания, выдохом в воду, открыванием глаз в оде, разыскиванием и доставание предметов, лежащих под водой.

Всплывание из положения приседа в группировке, взявшись руками за голени («поплавок»).

Распрямление после всплытия в группировке и лежание на поверхности воды на груди с разведенными и соединенными руками и ногами, лицо опущено в воду.

Лежание на поверхности воды на спине с разведенными и соединенными руками и ногами.

Лежание на поверхности воды на груди и на спине с переменной положения тела путем вращения вокруг продольной оси.

Скольжение на груди (лицо опущено в воду, руки вытянуты вперед) и на спине(руки вдоль туловища), отталкиваясь от дна, а затем от бортика или поворотного щита без движения ногами. При скольжении на груди выдох делается в воду.

Движения в оде ногами при кроле на груди и на спине, опираясь руками о дно или о бортик бассейна.

Скольжение на груди с задержкой дыхания (лицо опущено в воду) и скольжение на спине с работой ног.

Движения руками при кроле на груди, стоя в воде с наклоном, подбородок касается воды.

То же, при сочетании движения рук с дыханием.

Плавание с доской, работая одними ногами, кролем на груди.

Плавание кролем на груди с работой рук и ног, с опущенным в воду лицом и задержкой дыхания.

Плавание кролем на спине с движением ног и рук.

Плавание кролем на груди с постепенным включением дыхания в ритм движения. Сначала один цикл, затем второй, третий и т.д.

Разучивание стартового прыжка. Сначала упражнения выполняются с бортика бассейна или плота, а затем со стартовой тумбочки. Соскок ногами вниз из полуприседа и из основной стойки; то же с движением рук вперед-вверх из положения сзади. Стартовый прыжок вперед из положения нагнувшись с сильно согнутыми в коленях ногами, руки вытянуты над головой, кисти соединены ладонями вниз. Выполнение стартового прыжка в целом.

Разучивание поворотов в левую и правую стороны. Приближение к поворотному щиту, группировка и поворот, упор ступнями в поворотный щит в положении группировки, отталкивание и скольжение.



В каждом занятии выполняются по 2-3 упражнения на суше и на воде в указанной последовательности. Переходить к следующему упражнению можно только после усвоения предыдущего. Количество повторений каждого упражнения в одном занятии от 4-6 до 8-12 раз.

В начальный период занятий необходимо постепенно увеличивать время пребывания в воде от 10-15 до 30-45 мин и добиваться, чтобы преодолеть за это время без остановок в первые пять дней 600-700 м, во вторые – 700-800 м, а затем 1000-1200 м. Для тех, кто плавает плохо, сначала следует проплыть дистанцию 25, 50 или 100 м, но повторять ее 8-10 раз. По мере овладения техникой плавания и воспитания выносливости переходить к преодолению указанных длинных дистанций. Оздоровительное плавание проводится равномерно с умеренной интенсивностью. Частота сердечных сокращений сразу после проплыwania дистанции для возраста 17-30 лет должна быть в пределах 120-150 уд/мин.

При занятиях плаванием необходимо соблюдать следующие правила безопасности: занятия в открытом водоеме проводить группой по 3-5 человек и только на проверенном месте глубиной не более 1 м 20 см; заниматься следует не ранее чем через 1,5-2 ч после приема пищи; запрещается заниматься плаванием при плохом самочувствии, повышенной температуре, простудных и желудочно – кишечных заболеваниях; лучшее время для занятий плаванием – с 10-11 до 13 ч, в жаркую погоду можно заниматься второй раз – с 16 до 18 ч.

#### Ходьба и бег на лыжах

В районах нашей страны со снежной зимой ходьба и бег на лыжах являются незаменимым средством активного отдыха, укрепления здоровья и закаливания. В процессе занятий лыжным спортом воспитываются и совершенствуются такие важные физические и морально – волевые качества, как быстрота движений, сила, ловкость, выносливость, смелость, решительность, настойчивость и т.д.

Индивидуальные самостоятельные занятия можно проводить только на стадионах или в парках в черте населенных пунктов; занятия на местности, отдаленной от населенных пунктов, или в лесу во избежание несчастных случаев не допускаются.

Выезд или выход на тренировки за пределы населенного пункта должны осуществляться группами в три – пять и более человек. При этом должны быть приняты все необходимые меры предосторожности по профилактике спортивных травм, обморожений и т.д. Следите, чтобы отдельные спортсмены не отставали от группы.

Полезно заниматься на лыжах каждый день хотя бы по одному часу. Минимальное количество занятий, которое дает оздоровительный эффект и повышает тренированность организма, три раза в неделю по 1-1,5 ч и более при умеренной интенсивности.

#### Спортивные и подвижные игры

Спортивные и подвижные игры имеют большое оздоровительное значение. Они характеризуются разнообразной двигательной деятельностью и положительными эмоциями, эффективно снимают чувство усталости, тонизируют нервную систему, улучшают эмоциональное состояние, повышают умственную и физическую работоспособность. Коллективные действия в процессе игры воспитывают нравственные качества: общительность, чувство товарищества, способность жертвовать личными интересами ради интересов коллектива и др. особенно полезны игры на открытом воздухе.

Подвижные игры отличаются несложными правилами, и команды для их проведения могут комплектоваться произвольно. Можно рекомендовать следующие подвижные игры: «третий лишний», «мяч по кругу», «мяч в корзину», пионербол, «диск на люду» и др.

Спортивные игры по сравнению с подвижными требуют более высокого овладения приемами техники конкретного вида игры и знания правил и судейства, определяющих взаимоотношения и поведение играющих.

Наиболее распространенными спортивными играми являются: волейбол, баскетбол, ручной мяч, футбол, хоккей, теннис, настольный теннис, городки и др. Спортивные

игры требуют наличия специально оборудованных стандартных спортивных площадок или спортивных залов.

Для эффективного использования в занятиях спортивных игр необходимо провести обучение занимающихся технике выполнения игровых приемов, которое осуществляется в четыре этапа: ознакомление с приемом игры, разучивание приема в упрощенных условиях, разучивание приема в усложненных условиях, совершенствование приема в игре.

На этапе ознакомления с каждым приемом игры используются неоднократный показ с объяснением техники выполнения приема и его значение в игровой деятельности. После этого занимающиеся самостоятельно выполняют данный прием, стремясь к его правильному выполнению.

В начале разучивание игрового приема происходит в упрощенных условиях при наиболее удобном исходном положении, уменьшении расстояния, силы передачи мяча, быстроты передвижения и т. д. Выявляются и исправляются вначале грубые ошибки, а затем мелкие, второстепенные. В необходимых случаях применяются повторный показ, объяснение, выполнение приема медленно или расчленено и т. д.

После усвоения игровых приемов в общих чертах их разучивание продолжается в усложненных условиях, при этом нужно добиваться не только правильного усвоения элементов техники игры, но и правильного взаимодействия с партнером. Усложнение условий достигается увеличением скорости выполнения приема, увеличением расстояния, силы, изменением направления полета мяча, усложнением его траектории. Кроме этого усложнение может быть в виде выполнения приема на уменьшенной или увеличенной площадке, увеличения количества выполнений за единицу времени, повышения требований к точности или скорости выполнения игрового приема. В дальнейшем прием выполняется при пассивном, а затем и при активном противодействии одного или нескольких партнеров.

Окончательное совершенствование игровых приемов производится в процессе игры. Для этого используются игровые упражнения, учебные игры с определенной установкой на выполнение данного приема при внезапных изменениях игровых условий. Совершенствование приема в игре создает возможности для творчества, проявления инициативы, воспитания способности быстро принимать оптимальные решения.

В большинстве своем для оздоровительных целей и активного отдыха игры проводятся по упрощенным правилам.

### **Задания для самостоятельной работы**

Внеаудиторная СРС включает:

Внеаудиторная СРС включает, в частности, следующие виды деятельности:

- проработку учебного материала (по конспектам, учебной и научной литературе);
- изучение тем теоретического курса, запланированных для самостоятельного освоения;
- написание рефератов.

Приблизительные темы для написания рефератов согласуются с преподавателем:

1. Образ жизни студентов и его влияние на здоровье
2. Ценностные ориентации студентов на здоровый образ жизни и их отражение в жизнедеятельности
3. режим труда и отдыха
4. Организация сна и режима питания;
5. Организация двигательной активности;

6. Выполнение требований санитарии,
7. Выполнение требований гигиены
8. Закаливание
9. профилактика вредных привычек
10. Культуру межличностного общения; психофизическую регуляцию организма; культуру сексуального поведения.
11. Понятие «здоровье», его содержание и критерии
12. Формирование здорового образа жизни
13. Профилактика заболеваний сердечно-сосудистой системы
14. Профилактика заболеваний дыхательной системы
15. Влияние физических упражнений на опорно-двигательный аппарат

Перечень рекомендуемой литературы:

**1. Шибкова, В.П., Ермаков, С.Б.** Методика бега на средние дистанции и развитие скоростной выносливости. Методические рекомендации. Тамбов. Издательство ФГБОУ ВО "ТГТУ", 2016 <http://www.tstu.ru/r.php?r=obuch.book.elib1&id=6&year=2016>

**2. Гриднев, В.А., Шпагин, С.В., Шибкова, В.П.** [Физическая культура \[Электронный ресурс\]](#). Курс лекций. Тамбов. Издательство ФГБОУ ВПО "ТГТУ", 2016. <http://tstu.ru/book/elib1/exe/2016/Gridnev.exe>

**3. Гриднев, В. А.** [Новый комплекс ГТО в ВУЗе](#). Учебное пособие. Тамбов. Издательство ФГБОУ ВПО "ТГТУ", 2015. <http://tstu.ru/book/elib/pdf/2015/gridnev-t.pdf>

**4. Груздев, А. Н.** Физическая культура в обеспечении здоровья: методические разработки / сост. А. Н. Груздев. — Тамбов: Изд-во ГОУ ВПО ТГТУ, 2011. — 16 с. — Загл. с экрана. — Режим доступа: <http://www.tstu.ru/book/elib/pdf/2011/gruzdev1.pdf>

Для инвалидов и лиц с ограниченными возможностями здоровья учебно-методическое обеспечение самостоятельной работы может быть скорректировано с учетом нозологии, потребностей и возможностей обучающегося.

## 6. МЕТОДИЧЕСКИЕ УКАЗАНИЯ ДЛЯ ОБУЧАЮЩИХСЯ ПО ОСВОЕНИЮ ДИСЦИПЛИНЫ

### 6.1 Подготовка к лекциям.

Знакомство с дисциплиной происходит уже на первой лекции, где от Вас требуется не просто внимание, но и самостоятельное оформление конспекта. При работе с конспектом лекций необходимо учитывать тот фактор, что одни лекции дают ответы на конкретные вопросы темы, другие – лишь выявляют взаимосвязи между явлениями, помогая студенту понять глубинные процессы развития изучаемого предмета как в истории, так и в настоящее время.

Конспектирование лекций – сложный вид вузовской аудиторной работы, предполагающий интенсивную умственную деятельность студента. Конспект является полезным тогда, когда записано самое существенное и сделано это Вами. Не надо стремиться записать дословно всю лекцию. Такое «конспектирование» приносит больше вреда, чем пользы. Целесообразно вначале понять основную мысль, излагаемую лектором, а затем записать ее. Желательно запись осуществлять на одной странице листа или оставляя поля, на которых позднее, при самостоятельной работе с конспектом, можно сделать дополнительные записи, отметить непонятные места.

Конспект лекции лучше подразделять на пункты, соблюдая красную строку. Этому в большой степени будут способствовать вопросы плана лекции, предложенные преподавателям. Следует обращать внимание на акценты, выводы, которые делает лектор, отмечая наиболее важные моменты в лекционном материале замечаниями «важно», «хорошо запомнить» и т.п. Можно делать это и с помощью разноцветных маркеров или ручек, подчеркивая термины и определения.

Целесообразно разработать собственную систему сокращений, аббревиатур и символов. Однако при дальнейшей работе с конспектом символы лучше заменить обычными словами для быстрого зрительного восприятия текста.

Работая над конспектом лекций, Вам всегда необходимо использовать не только учебник, но и ту литературу, которую дополнительно рекомендовал лектор. Именно такая серьезная, кропотливая работа с лекционным материалом позволит глубоко овладеть теоретическим материалом.

### 6.2 Подготовка к самостоятельной работе.

Готовясь к реферативному сообщению, Вы можете обращаться за методической помощью к преподавателю. Идя на консультацию, необходимо хорошо продумать вопросы, которые требуют разъяснения.

Самостоятельная работа студента является основным средством овладения учебным материалом во время, свободное от обязательных учебных занятий. Самостоятельная работа студента над усвоением учебного материала по учебной дисциплине может выполняться в библиотеке университета, учебных кабинетах, компьютерных классах, а также в домашних условиях. Содержание самостоятельной работы студента определяется учебной программой дисциплины, методическими материалами, заданиями и указаниями преподавателя. Вы можете дополнить список использованной литературы современными источниками, не представленными в списке рекомендованной литературы, и в дальнейшем использовать собственные подготовленные учебные материалы при написании реферата.

Ваша самостоятельная работа может осуществляться в аудиторной и внеаудиторной формах. Самостоятельная работа в аудиторное время может включать:

- конспектирование (составление тезисов) лекций;
- работу со справочной и методической литературой;

Самостоятельная работа во внеаудиторное время может состоять из:

- повторение лекционного материала;
- изучения учебной и научной литературы;
- подготовки рефератов по заданию преподавателя;

Прохождение курса предусматривает активную самостоятельную работу студентов по изучению различных физических упражнений и подготовку к выполнению контрольных нормативов по дисциплине «Физическая культура».

В результате изучения дисциплины студент должен понимать:

роль физической культуры в развитии человека и подготовке специалиста; знать основы физической культуры и здорового образа жизни;

владеть системой практических умений и навыков, обеспечивающих сохранение и укрепление здоровья, развитие и совершенствование психофизических способностей и качеств (с выполнением установленных нормативов по общей физической и спортивно-технической подготовке);

приобрести личный опыт использования физкультурно-спортивной деятельности для повышения своих функциональных и двигательных возможностей, для достижения личных жизненных и профессиональных целей.

## 7. МАТЕРИАЛЬНО-ТЕХНИЧЕСКОЕ ОБЕСПЕЧЕНИЕ

Для качественного образовательного процесса по всем видам учебных занятий в рамках дисциплины используются спортивный зал, стадион и бассейн, оснащенные необходимым специализированным оборудованием.

По всем видам учебной деятельности в рамках дисциплины используются помещения, оснащенные необходимым специализированным оборудованием.

<i>Наименование учебных кабинетов, лабораторий, мастерских и других помещений для реализации образовательной программы</i>	<i>Оснащенность учебных кабинетов, лабораторий, мастерских и других помещений для реализации образовательной программы</i>	<i>Перечень лицензионного программного обеспечения / Реквизиты подтверждающего документа</i>
--	--	--

<i>1</i>	<i>2</i>	<i>3</i>
<i>Спортивный зал, малый спортивный зал, фитнес зал, тренажерный зал.</i>	<i>Технические средства: спортивное оборудование, инвентарь, тренажеры</i>	
<i>Учебно-спортивный комплекс: универсальное спортивное ядро (футбольное поле, беговая дорожка), крытые трибуны на 1000 мест</i>		
<i>Бассейн, оснащенный 4 плавательными дорожками длиной 25 метров</i>		

Для самостоятельной работы обучающихся предусмотрены помещения, укомплектованные специализированной мебелью, оснащенные компьютерной техникой с возможностью подключения к сети «Интернет» и обеспечением доступа в электронную информационно-образовательную среду университета.

<i>Наименование помещений для самостоятельной работы обучающихся</i>	<i>Оснащенность помещений для самостоятельной работы обучающихся</i>	<i>Перечень лицензионного программного обеспечения / Реквизиты подтверждающего документа</i>
<i>1</i>	<i>2</i>	<i>3</i>
<i>Читальный зал Научной библиотеки ТГТУ</i>	<i>Мебель: учебная мебель Комплект специализированной мебели: компьютерные столы Технические средства: компьютерная техника с подключением к информационно-коммуникационной сети «Интернет» и доступом в электронную информационно-образовательную среду образовательной организации, веб-камеры, коммуникационное оборудование, обеспечивающее доступ к сети интернет (про-</i>	<i>Microsoft Windows 7 pro Лицензия №49487340 Microsoft Office2007 Лицензия №49487340</i>

20.03.01 «Техносферная безопасность»  
«Защита в чрезвычайных ситуациях»

	<i>водное соединение и беспроводное соединение по технологии Wi-Fi)</i>	
Спортивный зал, малый спортивный зал, фитнес зал, тренажерный зал.	Технические средства: спортивное оборудование, инвентарь, тренажеры	
Учебно-спортивный ком-плекс: универсальное спортивное ядро (футбольное поле, беговая дорожка), крытые трибуны на 1000 мест		
Бассейн, оснащенный 4 плавательными дорожками длиной 25 метров		

**8. ТЕКУЩИЙ КОНТРОЛЬ УСПЕВАЕМОСТИ И  
ПРОМЕЖУТОЧНАЯ АТТЕСТАЦИЯ**

По дисциплине не предусмотрены лабораторные работы и практические занятия, в ходе проведения которых осуществляется текущий контроль.

Оценочные материалы представлены в разделе 9 «Фонде оценочных средств для проведения промежуточной аттестации по дисциплине»



## 9. ФОНД ОЦЕНОЧНЫХ СРЕДСТВ

### 9.1. Оценочные средства

Оценочные средства соотнесены с результатами обучения по дисциплине и индикаторами достижения компетенций.

**ИД-1 (УК-7) Умеет** поддерживать должный уровень физической подготовленности для обеспечения полноценной социальной и профессиональной деятельности и соблюдает нормы здорового образа жизни

Результаты обучения	Контрольные мероприятия
Умеет ответственно относиться к здоровью, понимает необходимость ежедневной достаточной двигательной активности	Реферат
Умеет использовать знания о физической культуре, являющейся одной из составляющих общей культуры человека, которая во многом определяет его отношение к учебе, поведение в быту, в общении.	Реферат
Умеет использовать знания об особенностях физической работоспособности человека, факторах положительного влияния физических упражнений на здоровье и формирование здорового образа жизни	Реферат

**ИД-2 (УК-7) Умеет** использовать основы физической культуры для осознанного выбора здоровьесберегающих технологий с учетом внутренних и внешних условий реализации конкретной профессиональной деятельности

Результаты обучения	Контрольные мероприятия
Умеет использовать приобретенные знания и умения в практической деятельности	Реферат
Умеет использовать индивидуальные комплексы упражнений	Реферат
Использует правильные приемы выполнения	Реферат
Умеет самостоятельно выполнять сложные технические приемы	Реферат
Умеет использовать средства и методы оздоровления организма и профилактики заболеваний	Реферат
Умеет составлять комплексы упражнений для развития и совершенствования физических качеств (с учетом вида деятельности)	Реферат
Умеет использовать технологии современных оздоровительных систем физического воспитания	Реферат
Умеет использовать простейшие приемы аутогенной тренировки и релаксации для снятия утомления и повышения работоспособности	Реферат
Умеет применять на практике индивидуальные акробатические и гимнастические комбинации, комбинации на спортивных снарядах, технико-тактические действия в спортивных играх и упражнения с прикладной направленностью	Реферат
Умеет пользоваться методиками оздоровления организма и физического самовоспитания	Реферат

**Семестр 1 у очной , заочной формы обучения**

Форма отчетности зачет.

Типовым заданием для оценки знаний является реферат.

Приблизительные темы для написания рефератов согласуются с преподавателем.

1. Образ жизни студентов и его влияние на здоровье
2. Ценностные ориентации студентов на здоровый образ жизни и их отражение в жизнедеятельности
3. режим труда и отдыха
4. Организация сна и режима питания;
5. Организация двигательной активности;
6. Выполнение требований санитарии,
7. Выполнение требований гигиены
8. Закаливание
9. профилактика вредных привычек
10. Культуру межличностного общения; психофизическую регуляцию организма; культуру сексуального поведения.
11. Понятие «здоровье», его содержание и критерии
12. Формирование здорового образа жизни
13. Профилактика заболеваний сердечно-сосудистой системы
14. Профилактика заболеваний дыхательной системы
15. Влияние физических упражнений на опорно-двигательный аппарат

**9.2 Методические материалы, определяющие процедуры оценивания знаний, умений, навыков и (или) опыта деятельности**

Семестр 1 для очной ФО

Форма отчетности зачет.

При оценивании результатов обучения по дисциплине в ходе промежуточной аттестации используются следующие критерии и шкалы.

Оценка «зачтено» выставляется обучающемуся, если он твердо знает программный материал, грамотно и по существу излагает его, не допуская существенных неточностей в ответах на вопросы.


Оценка «не зачтено» выставляется обучающемуся, который не знает значительной части программного материала, допускает существенные ошибки в ответах на вопросы.

При оценивании результатов обучения по дисциплине в ходе итоговой аттестации (на зачете) учитываются критерии, представленные в таблице.

Оценка	Критерии
«зачтено»	защита реферата, посещение не менее 80% лекций
«не зачтено»	не владеет материалом по теме реферата, посещение менее 50% лекций


МИНИСТЕРСТВО НАУКИ И ВЫСШЕГО ОБРАЗОВАНИЯ РОССИЙСКОЙ ФЕДЕРАЦИИ  
Федеральное государственное бюджетное образовательное учреждение  
высшего образования

«Тамбовский государственный технический университет»  
(ФГБОУ ВО «ТГТУ»)



УТВЕРЖДАЮ

Директор Технологического института

  
Д.Л. Полушкин  
« 21 » \_\_\_\_\_ 2021 г.

## РАБОЧАЯ ПРОГРАММА ДИСЦИПЛИНЫ

Б1. В. 22 Элективные дисциплины по физической культуре и спорту  
(шифр и наименование дисциплины в соответствии с утвержденным учебным планом подготовки)

Повышение спортивного мастерства: волейбол

Направление: 20.03.01 Техносферная безопасность

(шифр и наименование)

Профиль: Защита в чрезвычайных ситуациях

(наименование профиля образовательной программы)

Формы обучения: очная

Кафедра: «Физическое воспитание и спорт»

(наименование кафедры)

Составитель:

к.п.н., доцент

степень, должность

  
подпись

В.А. Гриднев

инициалы, фамилия

ст. преподаватель

степень, должность

  
подпись

Е.В. Голякова

инициалы, фамилия

ст. преподаватель

степень, должность

  
подпись

Н.В. Шамшина

инициалы, фамилия

Заведующий кафедрой

  
подпись

А.Н. Груздев

инициалы, фамилия

Тамбов 2021

## 1. ПЛАНИРУЕМЫЕ РЕЗУЛЬТАТЫ ОБУЧЕНИЯ ПО ДИСЦИПЛИНЕ И ЕЕ МЕСТО В СТРУКТУРЕ ОПОП

Цель освоения дисциплины – достижение планируемых результатов обучения (таблица 1.1), соотнесенных с индикаторами достижения компетенций и целью реализации ОПОП.

Дисциплина входит в состав обязательной части образовательной программы, формируемой участниками образовательных отношений.

Таблица 1.1 – Результаты обучения по дисциплине

В результате освоения дисциплины «Повышение спортивного мастерства: волейбол (Элективные дисциплины по физической культуре и спорту)» у обучающихся должны быть сформированы *универсальные компетенции УК-7* (табл. 1.1).

**ТАБЛИЦА 1.1**

Код, наименование индикатора	Результаты обучения по дисциплине
<b>УК-7 Способен поддерживать должный уровень физической подготовленности для обеспечения полноценной социальной и профессиональной деятельности</b>	
<b>ИД- 1 (УК-7)</b> умение поддерживать должный уровень физической подготовленности для обеспечения полноценной социальной и профессиональной деятельности и соблюдает нормы здорового образа жизни	Умеет ответственно относиться к здоровью, понимает необходимость ежедневной достаточной двигательной активности
	Умеет использовать знания о физической культуре, являющейся одной из составляющих общей культуры человека, которая во многом определяет его отношение к учебе, поведение в быту, в общении.
	Умеет использовать знания об особенностях физической работоспособности человека, факторах положительного влияния физических упражнений на здоровье и формирование здорового образа жизни
<b>ИД-2 (УК-7)</b> умение использовать основы физической культуры для осознанного выбора здоровьесберегающих технологий с учетом внутренних и внешних условий реализации конкретной профессиональной деятельности.	Умеет использовать приобретенные знания и умения в практической деятельности
	Умеет использовать индивидуальные комплексы упражнений
	Использует правильные приемы выполнения
	Умеет самостоятельно выполнять сложные технические приемы
	Умеет использовать средства и методы оздоровления организма и профилактики заболеваний
	Умеет составлять комплексы упражнений для развития и совершенствования физических качеств (с учетом вида деятельности)
	Умеет использовать технологии современных оздоровительных систем физического воспитания
	Умеет использовать простейшие приемы аутогенной тренировки и релаксации для снятия утомления и повышения работоспособности
Умеет применять на практике индивидуальные акробатические и гимнастические комбинации, комбинации на	

Код, наименование индикатора	Результаты обучения по дисциплине
	спортивных снарядах, технико-тактические действия в спортивных играх и упражнения с прикладной направленностью Умеет пользоваться методиками оздоровления организма и физического самовоспитания

Результаты обучения по дисциплине достигаются в рамках осуществления всех видов контактной и самостоятельной работы обучающихся в соответствии с утвержденным учебным планом.

Индикаторы достижения компетенций считаются сформированными при достижении соответствующих им результатов обучения.

1.2. Курс «Повышение спортивного мастерства» является составной частью дисциплины «Элективные дисциплины по физической культуре и спорту» входит в состав вариативной части образовательной программы. Для ее изучения и формирования у обучающегося указанных выше компетенций не требуется предварительное освоение других дисциплин ОПОП.

1.3. Освоение данной дисциплины способствует более глубокому освоению обучающимися содержания образовательной программы; расширению и углублению знаний и умений.

## 2. ОБЪЁМ ДИСЦИПЛИНЫ

Объем дисциплины составляет 328 часов, включая трудоемкость промежуточной аттестации.

Ниже приведено распределение общего объема дисциплины (в академических часах) по видам учебных занятий в период теоретического обучения.

Виды работ	Очная Форма обучения			
	1 семестр	2 семестр	3 семестр	4 семестр
<b>Контактная работа обучающихся с преподавателем на учебных занятиях:</b>	49	49	49	49
занятия лекционного типа	0	0	0	0
лабораторные занятия	0	0	0	0
практические занятия	48	48	48	48
промежуточная аттестация	1	1	1	1
<b>Самостоятельная работа обучающихся</b>	33	33	33	33
<b>Всего</b>	82	82	82	82

Промежуточная аттестация обучающихся проводится в форме *зачета*.

### 3. СОДЕРЖАНИЕ ДИСЦИПЛИНЫ

#### **РАЗДЕЛ 1. ОБЩАЯ ФИЗИЧЕСКАЯ И СПОРТИВНО ТЕХНИЧЕСКАЯ ПОДГОТОВКА.**

Средства общей физической подготовки волейболиста.

##### **Тема 1. Развитие силы мышц.**

Комплексы упражнений для развития силы мышц.

##### **Тема 2. Развитие быстроты**

Комплексы упражнений для развития быстроты.

##### **Тема 3. Виды выносливости и ее развитие у игроков.**

Комплексы упражнений для развития прыжковой, скоростной, игровой выносливости.

##### **Тема 4. Развитие специальной гибкости.**

Комплексы упражнений для развития специальной гибкости (подвижность в суставах, укрепление мышечно-связочного аппарата).

#### **РАЗДЕЛ 2. ТЕХНИКА НАПАДЕНИЯ.**

##### **Тема 5. Обучение и совершенствование технике перемещений.**

Стартовые стойки, их виды. Способы перемещения игроков в игре.

##### **Тема 6. Обучение и совершенствование технике владения мячом.**

Поддача, передача, нападающий удар и их характеристика.

###### **6.1 Поддача.**

Нижняя прямая поддача. Нижняя боковая поддача. Верхняя прямая поддача. Верхняя боковая поддача.

###### **6.2. Передача.**

Верхняя передача двумя руками. Передача в прыжке. Передача одной рукой. Передача назад.

###### **6.3 Нападающие удары.**

Виды нападающих ударов, их особенности и отличия. Прямой нападающий удар. Боковой нападающий удар. Нападающий удар перевод (с поворотом туловища).

#### **РАЗДЕЛ 3. ТЕХНИКА ЗАЩИТЫ.**

##### **Тема 7. Техника перемещений.**

Ходьба. Бег. Скачок.

##### **Тема 8. Техника противодействий.**

###### **8.1 Прием мяча.**

Прием мяча снизу двумя руками в опоре. Прием мяча снизу одной рукой в опоре. Прием мяча сверху двумя руками в опоре. Прием мяча сверху в падении.

###### **8.2. Блокирование.**

Фазы технического приема «блокирование».

#### **РАЗДЕЛ 4. ТАКТИКА НАПАДЕНИЯ.**

##### **Тема 9. Индивидуальные тактические действия в нападении.**

Поддачи. Передачи. Нападающие удары. Специальные упражнения для обучения индивидуальным тактическим действиям и совершенствования в них.

##### **Тема 10. Групповые тактические действия.**

Взаимодействие двух игроков. Взаимодействие трех – четырех игроков. Варианты и комбинации.

**Тема 11. Командные тактические действия.**

Система игры через игрока передней линии. Система игры через игрока задней линии, выходящего к сетке. Чередование систем игры и входящих в них тактических действий.

**РАЗДЕЛ 5. ТАКТИКА ЗАЩИТЫ.**

**Тема 12. Индивидуальные тактические действия.**

Действия без мяча. Действия с мячом. Варианты.

**Тема 13. Групповые тактические действия.**

Взаимодействие игроков задней линии. Взаимодействие игроков передней линии. Взаимодействие игроков между линиями. Варианты и комбинации.

**Тема 14. Командные тактические действия.**

Взаимодействие в защите против атаки противника (после своей подачи). Взаимодействие в защите против контратаки противника. Варианты и комбинации.

**РАЗДЕЛ 6. СОВЕРШЕНСТВОВАНИЕ НАВЫКОВ ИГРЫ В ВОЛЕЙБОЛЕ.**

Комплексы специальных упражнений для совершенствования игровых навыков и воспитания универсальных игроков (в защите, нападении). Отработка взаимодействий игроков при различных тактиках игры.

Распределение времени, планируемого на изучение отдельных разделов содержания, представлено ниже.

**Очная форма обучения**

**1 семестр**

Номер раздела	Часы (академические), отведенные на изучение раздела (темы)			
	занятия лекционного типа	лабораторные занятия	практические занятия	самостоятельная работа
1	2	3	4	5
1			11	6
2			11	6
3			11	6
4			5	5
5			5	5
6			5	5



**2 семестр**

Номер раздела	Часы (академические), отведенные на изучение раздела (темы)			
	занятия лекционного типа	лабораторные занятия	практические занятия	самостоятельная работа
1	2	3	4	5
1			9	5
2			9	5
3			9	4
4			7	6
5			8	6
6			6	7

**3 семестр**

Номер раздела	Часы (академические), отведенные на изучение раздела (темы)			
	занятия лекционного типа	лабораторные занятия	практические занятия	самостоятельная работа
1	2	3	4	5
1			9	5
2			11	5
3			11	6
4			7	5
5			5	5
6			5	7

**4 семестр**

Номер раздела	Часы (академические), отведенные на изучение раздела (темы)			
	занятия лекционного типа	лабораторные занятия	практические занятия	самостоятельная работа
1	2	3	4	5
1			11	5
2			11	5
3			11	6
4			5	5
5			5	5
6			5	7

...

## 4. ПЕРЕЧЕНЬ УЧЕБНОЙ ЛИТЕРАТУРЫ, ИНФОРМАЦИОННЫХ РЕСУРСОВ И ТЕХНОЛОГИЙ

### 4.1 Основная литература

1. Витун Е.В. Современные системы физических упражнений, рекомендованные для студентов [Электронный ресурс] : учебное пособие / Е.В. Витун, В.Г. Витун. — Электрон. текстовые данные. — Оренбург: Оренбургский государственный университет, ЭБС АСВ, ИПК «Университет», 2017. — 111 с. — 978-5-7410-1674-9. — Режим доступа: <http://www.iprbookshop.ru/71324.html>
2. Даценко, С.С. Волейбол: теория и практика [Электронный ресурс] : учебник для высших учебных заведений физической культуры и спорта / С.С. Даценко [и др.]. — Электрон. текстовые данные. — М. : Издательство «Спорт», 2016. — 456 с. — 978-5-9906734-7-2. — Режим доступа: <http://www.iprbookshop.ru/43905.html>
3. Степанова М.В. Плавание в системе физического воспитания студентов вузов [Электронный ресурс] : учебное пособие / М.В. Степанова. — 2-е изд. — Электрон. текстовые данные. — Оренбург: Оренбургский государственный университет, ЭБС АСВ, 2017. — 137 с. — 978-5-7410-1745-6. — Режим доступа: <http://www.iprbookshop.ru/71310.html>

### 4.2. Дополнительная литература

1. Бойко, В.В. Игры с мячом [Электронный ресурс] : учебно-методическое пособие / В.В. Бойко. — Электрон. текстовые данные. — Орел: Межрегиональная Академия безопасности и выживания (МАБИБ), 2017. — 96 с. — 2227-8397. — Режим доступа: <http://www.iprbookshop.ru/73245.html>
2. Иорданская, Ф.А. Функциональная подготовленность волейболистов: диагностика, механизмы адаптации, коррекция симптомов дизадаптации [Электронный ресурс] / Ф.А. Иорданская. — Электрон. текстовые данные. — М. : Издательство «Спорт», 2017. — 176 с. — 978-5-906839-69-5. — Режим доступа: <http://www.iprbookshop.ru/63659.html>
3. Чинкин А,С. Физиология спорта [Электронный ресурс] : учебное пособие / А.С. Чинкин, А.С. Назаренко. — Электрон. текстовые данные. — М. : Издательство «Спорт», 2016. — 120 с. — 978-5-9907239-2-4. — Режим доступа: <http://www.iprbookshop.ru/43922.html>
4. Быченков С.В. Теория и организация физической культуры в вузах [Электронный ресурс] : учебно-методическое пособие / С.В. Быченков, А.В. Курбатов, А.А. Сафонов. — Электрон. текстовые данные. — Саратов: Вузовское образование, 2018. — 242 с. — 978-5-4487-0110-8. — Режим доступа: <http://www.iprbookshop.ru/70999.html>
5. Николаев А.А. Развитие выносливости у спортсменов [Электронный ресурс] / А.А. Николаев, В.Г. Семёнов. — Электрон. текстовые данные. — М. : Издательство «Спорт», 2017. — 144 с. — 978-5-906839-72-5. — Режим доступа: <http://www.iprbookshop.ru/65573.html>
6. Гриднев, В.А., Шибкова В.П., Шпагин С.В. Физическая культура [Электронный ресурс]. Курс лекций / В.А. Гриднев, В.П. Шибкова, С.В. Шпагин. — Тамбов: Изд-во ФГБОУ ВО ТГТУ, 2016. — Загл. с экрана. — Режим доступа: <http://www.tstu.ru/r.php?r=obuch.book.elib1&id=5&year=2016>

### 4.3 Периодическая литература

#### 1. Физкультура и спорт

#### 4.3. Интернет-ресурсы, в том числе современные профессиональные базы данных и информационные справочные системы

Университетская информационная система «РОССИЯ» <https://uisrussia.msu.ru>

Справочно-правовая система «Консультант+» <http://www.consultant-urist.ru>

Справочно-правовая система «Гарант» <http://www.garant.ru>

База данных Web of Science <https://apps.webofknowledge.com/>

База данных Scopus <https://www.scopus.com>

Портал открытых данных Российской Федерации <https://data.gov.ru>

База открытых данных Министерства труда и социальной защиты РФ <https://rosmintrud.ru/opendata>

База данных Научной электронной библиотеки eLIBRARY.RU <https://elibrary.ru/>

База данных профессиональных стандартов Министерства труда и социальной защиты РФ <http://profstandart.rosmintrud.ru/obshchiy-informatsionnyy-blok/natsionalnyy-reestr-professionalnykh-standartov/>

Базы данных Министерства экономического развития РФ <http://www.economy.gov.ru>

База открытых данных Росфинмониторинга <http://www.fedsfm.ru/opendata>

Электронная база данных «Издательство Лань» <https://e.lanbook.com>

Электронная библиотечная система «IPRbooks» <http://www.iprbookshop.ru>

База данных «Электронно-библиотечная система «ЭБС ЮРАЙТ» <https://www.biblio-online.ru>

База данных электронно-библиотечной системы ТГТУ <http://elib.tstu.ru>

Федеральная государственная информационная система «Национальная электронная библиотека» <https://нэб.рф>

Национальный портал онлайн обучения «Открытое образование» <https://openedu.ru>

Электронная база данных "Polpred.com Обзор СМИ" <https://www.polpred.com>

Официальный сайт Федерального агентства по техническому регулированию и метрологии <http://protect.gost.ru/>

Министерство спорта РФ - <http://www.minsport.gov.ru/>

ВФСК ГТО - <https://www.gto.ru/>

Российская федерация баскетбола - <https://russiabasket.ru/>

Российский футбольный союз - <https://www.rfs.ru/>

Ресурсы электронной информационно-образовательной среды университета представлены в локальном нормативном акте «Положение об электронной информационно-образовательной среде Тамбовского государственного технического университета».

Электронные образовательные ресурсы, к которым обеспечен доступ обучающихся, в т.ч. приспособленные для использования инвалидами и лицами с ограниченными возможностями здоровья, приведены на официальном сайте университета в разделе «Университет»-«Сведения об образовательной организации»-«Материально-техническое обеспечение и оснащенность образовательного процесса».

Сведения о лицензионном программном обеспечении, используемом в образовательном процессе, представлены на официальном сайте университета в разделе «Образование»-«Учебная работа»-«Доступное программное обеспечение».

## 5. МЕТОДИЧЕСКИЕ УКАЗАНИЯ ДЛЯ ОБУЧАЮЩИХСЯ ПО ОСВОЕНИЮ ДИСЦИПЛИНЫ

### 5.1 Методические указания

К зачёту допускаются студенты, полностью выполнившие практический раздел учебной программы, т. е. выполнившие все запланированные практические контрольные упражнения и нормативы. Контрольные упражнения и нормативы по физической подготовке студентов могут выполняться в условиях спортивных соревнований. Сроки и порядок выполнения контрольных требований, упражнений и нормативов определяются учебной частью вуза совместно с кафедрой физического воспитания на весь учебный год и доводятся до сведения студентов.

К выполнению зачётных требований, упражнений и нормативов допускаются студенты, регулярно посещавшие учебные занятия и получившие необходимую подготовку. Отметка о выполнении зачёта по физическому воспитанию вносится в зачётную книжку студентов в конце каждого семестра.

В процессе прохождения курса физического воспитания каждый студент обязан: систематически посещать занятия по физическому воспитанию (теоретические и практические) в дни и часы, предусмотренные учебным расписанием повышать свою физическую подготовку и выполнять требования и нормы и совершенствовать спортивное мастерство;

выполнять контрольные упражнения и нормативы, сдавать зачёты по физическому воспитанию в установленные сроки;

соблюдать рациональный режим учёбы, отдыха и питания;

регулярно заниматься гигиенической гимнастикой, самостоятельно заниматься физическими упражнениями и спортом, используя консультации преподавателя;

активно участвовать в массовых оздоровительных, физкультурных и спортивных мероприятиях в учебной группе, на курсе, факультете, в вузе;

проходить медицинское обследование в установленные сроки, осуществлять самоконтроль за состоянием здоровья, физического развития, за физической и спортивной подготовкой;

иметь спортивный костюм и спортивную обувь, соответствующие виду занятий.

Для успешного усвоения учебного материала необходимы постоянные и РЕГУЛЯРНЫЕ занятия. Материал курса подается поступательно, каждый новый раздел опирается на предыдущие, часто вытекает из них. Пропуски занятий, неполное выполнение заданий приводят к пробелам в овладении умениями и навыками, которые, накапливаясь, сводят на нет все ваши усилия.

Главным фактором успешного обучения, в частности, при изучении физической культуры является МОТИВАЦИЯ. Занятия спортом требуют систематической упорной работы, как и приобретение любого нового навыка. АКТИВНАЯ позиция здесь отводится именно обучающемуся.

Необходимо как можно больше практики. Не «отсиживайтесь» на занятиях.

В ходе проведения всех видов занятий значительное место уделяется формированию следующих умений и навыков: способность работать в команде; способность решать проблемы; способность к постоянному обучению; умение работать самостоятельно; способность адаптироваться к новым условиям; умение анализировать, навык быстрого поиска информации.

Качество обучения существенно повышается при вовлечении обучающихся к участию в соревнованиях, университетской спартакиаде.

### 5.2 Самостоятельная работа

Предусмотрена самостоятельная работа обучающихся по дисциплине «Элективные дисциплины по физической культуре и спорту (Повышение спортивного мастерства: волейбол)»

Самостоятельные занятия физическими упражнениями, спортом, туризмом должны быть обязательной составной частью здорового образа жизни обучающихся. Они являются неотъемлемой частью организации труда, выполняют дефицит двигательной активности, способствуют более эффективному восстановлению организма после утомления, повышению физической и умственной работоспособности.

Самостоятельные занятия могут проводиться в любых условиях, в разное время и включать задания преподавателя, тренера, инструктора или проводиться по самостоятельно составленной программе, индивидуальному плану. Эта форма занятий с каждым годом получает все большее распространение. Она необходима для повышения спортивных результатов спортсменов, внедрению здорового образа жизни. Установка на обязательное выполнение задания, развитие инициативы, самонаблюдения и анализа своей деятельности активизирует обучающихся.

Занимающиеся при проведении самостоятельных занятий опираются на методическую помощь преподавателей кафедры физического воспитания.

В начале семестра студентам предлагается ознакомиться со списком учебной литературы и перечнем тем, выносимых на самостоятельное изучение. По каждой такой теме рекомендуется составить список основных понятий и фактов, после чего законспектировать основные положения. Необходимо составить список вопросов, возникших при изучении материала и обратиться за разъяснением к преподавателю на ближайшем занятии.

Ознакомиться в рамках самостоятельной работы с информацией, необходимой для планирования и организации самостоятельных тренировочных занятий, по темам входящим в раздел дисциплины «Повышение спортивного мастерства: волейбол (Элективный курс по физической культуре и спорту)»:

## 6. МАТЕРИАЛЬНО-ТЕХНИЧЕСКОЕ ОБЕСПЕЧЕНИЕ

Для качественного образовательного процесса по всем видам учебных занятий в рамках дисциплины используются спортивный зал, стадион и бассейн, оснащенные необходимым специализированным оборудованием.

По всем видам учебной деятельности в рамках дисциплины используются помещения, оснащенные необходимым специализированным оборудованием.

<i>Наименование учебных кабинетов, лабораторий, мастерских и других помещений для реализации образовательной программы</i>	<i>Оснащенность учебных кабинетов, лабораторий, мастерских и других помещений для реализации образовательной программы</i>	<i>Перечень лицензионного программного обеспечения / Реквизиты подтверждающего документа</i>
--	--	--

1	2	3
<p><i>Спортивный зал, малый спортивный зал, фитнес зал, тренажерный зал.</i></p> <p><i>Учебно-спортивный комплекс: универсальное спортивное ядро (футбольное поле, беговая дорожка), крытые трибуны на 1000 мест</i></p> <p><i>Бассейн, оснащенный 4 плавательными дорожками длиной 25 метров</i></p>	<p><i>Технические средства: спортивное оборудование, инвентарь, тренажеры</i></p>	

Для самостоятельной работы обучающихся предусмотрены помещения, укомплектованные специализированной мебелью, оснащенные компьютерной техникой с возможностью подключения к сети «Интернет» и обеспечением доступа в электронную информационно-образовательную среду университета.

Наименование помещений для самостоятельной работы обучающихся	Оснащенность помещений для самостоятельной работы обучающихся	Перечень лицензионного программного обеспечения / Реквизиты подтверждающего документа
1	2	3
Читальный зал Научной библиотеки ТГТУ	<p><i>Мебель: учебная мебель</i></p> <p><i>Комплект специализированной мебели: компьютерные столы</i></p> <p><i>Технические средства: компьютерная техника с подключением к информационно-коммуникационной сети «Интернет» и доступом в электронную информационно-образовательную среду образовательной организации, веб-камеры, коммуникационное оборудование, обеспечивающее</i></p>	<p><i>Microsoft Windows 7 pro Лицензия №49487340</i></p> <p><i>Microsoft Office2007 Лицензия №49487340</i></p>

20.03.01 «Техносферная безопасность»  
«Защита в чрезвычайных ситуациях»

	<i>доступ к сети интернет (проводное соединение и беспроводное соединение по технологии Wi-Fi)</i>	
Спортивный зал, малый спортивный зал, фитнес зал, тренажерный зал.	Технические средства: спортивное оборудование, инвентарь, тренажеры	
Учебно-спортивный ком-плекс: универсальное спортивное ядро (футбольное поле, беговая дорожка), крытые трибуны на 1000 мест		
Бассейн, оснащенный 4 плавательными дорожка-ми длиной 25 метров		



## 7. ТЕКУЩИЙ КОНТРОЛЬ УСПЕВАЕМОСТИ И ПРОМЕЖУТОЧНАЯ АТТЕСТАЦИЯ

По дисциплине предусмотрены практические занятия, в ходе проведения которых осуществляется текущий контроль.

### Практические занятия

Номер раздела / темы	Тема практического занятия	Форма проведения
Раздел 1/Тема 1	Развитие силы мышц. Комплексы упражнений для развития силы мышц.	практические занятия
Раздел 1/Тема 2	Развитие быстроты. Комплексы упражнений для развития быстроты	практические занятия
Раздел 1/Тема 3	Виды выносливости и ее развитие у игроков. Комплексы упражнений для развития прыжковой, скоростной, игровой выносливости.	практические занятия
Раздел 1/Тема 4	Развитие специальной гибкости. Комплексы упражнений для развития специальной гибкости (подвижность в суставах, укрепление мышечно-связочного аппарата)	практические занятия
Раздел 2/Тема 5	Обучение и совершенствование технике перемещений. Стартовые стойки, их виды. Способы перемещения игроков в игре	практические занятия
Раздел 2/Тема 6.1	Подача. Нижняя прямая подача. Нижняя боковая подача. Верхняя прямая подача. Верхняя боковая подача.	практические занятия
Раздел 2/Тема 6.2	Передача. Верхняя передача двумя руками. Передача в прыжке. Передача одной рукой. Передача назад.	практические занятия
Раздел 2/Тема 6.3	Нападающие удары. Виды нападающих ударов, их особенности и отличия. Прямой нападающий удар. Боковой нападающий удар. Нападающий удар перевод (с поворотом туловища).	практические занятия
Раздел 3/Тема 7	Техника перемещений. Ходьба. Бег. Скачок.	практические занятия
Раздел 3/Тема 8.1	Прием мяча. Прием мяча снизу двумя руками в опоре. Прием мяча снизу одной рукой в опоре. Прием мяча сверху двумя руками в опоре. Прием мяча сверху в падении	практические занятия
Раздел 3/Тема 8.2	Блокирование. Фазы технического приема «блокирование».	практические занятия
Раздел 4/Тема 9	Индивидуальные тактические действия в нападении. Поддачи. Передачи. Нападающие удары. Специальные упражнения для обучения индивидуальным тактическим действиям и совершенствования в них.	практические занятия
Раздел 4/Тема 10	Групповые тактические действия. Взаимодействие двух игроков. Взаимодействие трех – четырех игроков. Варианты и комбинации.	практические занятия
Раздел 4/Тема 11	Командные тактические действия. Система игры через игрока передней линии. Система игры через игрока задней линии, выходящего к сетке. Чередувание сис-	практические занятия

	тем игры и входящих в них тактических действий.	
Раздел 5/Тема 12	Индивидуальные тактические действия. Действия без мяча. Действия с мячом. Варианты.	практические занятия
Раздел 5/Тема 13	Групповые тактические действия. Взаимодействие игроков задней линии. Взаимодействие игроков передней линии. Взаимодействие игроков между линиями. Варианты и комбинации.	практические занятия
Раздел 5/Тема 14	Командные тактические действия. Взаимодействие в защите против атаки противника (после своей подачи). Взаимодействие в защите против контратаки противника. Варианты и комбинации.	практические занятия
Раздел 6/Тема 15	Комплексы специальных упражнений для совершенствования игровых навыков и воспитания универсальных игроков (в защите, нападении). Отработка взаимодействий игроков в при различных тактиках игры.	практические занятия

Процедура промежуточной аттестации регламентируется Положением о текущем контроле успеваемости и промежуточной аттестации обучающихся в Тамбовском государственном техническом университете.

Оценочные материалы представлены Разделе 8 «Фонде оценочных средств для проведения промежуточной аттестации по дисциплине».

## 8. ФОНД ОЦЕНОЧНЫХ СРЕДСТВ

### 8.1. Оценочные средства

Оценочные средства соотнесены с результатами обучения по дисциплине и индикаторами достижения компетенций.

**ИД-1 (УК-7) Умеет** поддерживать должный уровень физической подготовленности для обеспечения полноценной социальной и профессиональной деятельности и соблюдает нормы здорового образа жизни

Результаты обучения	Контрольные мероприятия
Умеет ответственно относиться к здоровью, понимает необходимость ежедневной достаточной двигательной активности	Упражнения 1,2,3,4/ Прием контрольных нормативов
Умеет использовать знания о физической культуре, являющейся одной из составляющих общей культуры человека, которая во многом определяет его отношение к учебе, поведение в быту, в общении.	Упражнения 1,2,3,4/ Прием контрольных нормативов
Умеет использовать знания об особенностях физической работоспособности человека, факторах положительного влияния физических упражнений на здоровье и формирование здорового образа жизни	Упражнения 1,2,3,4/ Прием контрольных нормативов

**ИД-2 (УК-7) Умеет** использовать основы физической культуры для осознанного выбора здоровьесберегающих технологий с учетом внутренних и внешних условий реализации конкретной профессиональной деятельности

Результаты обучения	Контрольные мероприятия
Умеет использовать приобретенные знания и умения в практической деятельности	Упражнения 1,2,3,4/ Прием контрольных нормативов
Умеет использовать индивидуальные комплексы упражнений	Упражнения 1,2,3,4/ Прием контрольных нормативов
Использует правильные приемы выполнения	Упражнения 1,2,3,4/ Прием контрольных нормативов
Умеет самостоятельно выполнять сложные технические приемы	Упражнения 1,2,3,4/ Прием контрольных нормативов
Умеет использовать средства и методы оздоровления организма и профилактики заболеваний	Упражнения 1,2,3,4/ Прием контрольных нормативов
Умеет составлять комплексы упражнений для развития и совершенствования физических качеств (с учетом вида деятельности)	Упражнения 1,2,3,4/ Прием контрольных нормативов
Умеет использовать технологии современных оздоровительных систем физического воспитания	Упражнения 1,2,3,4/ Прием контрольных нормативов
Умеет использовать простейшие приемы аутогенной тренировки и релаксации для снятия утомления и повышения работоспособности	Упражнения 1,2,3,4/ Прием контрольных нормативов
Умеет применять на практике индивидуальные акробатические и	Упражнения 1,2,3,4/

Результаты обучения	Контрольные мероприятия
гимнастические комбинации, комбинации на спортивных снарядах, технико-тактические действия в спортивных играх и упражнения с прикладной направленностью	Прием контрольных нормативов
Умеет пользоваться методиками оздоровления организма и физического самовоспитания	Упражнения 1,2,3,4/ Прием контрольных нормативов

Форма отчетности зачет

## 8.2. Критерии и шкалы оценивания

Итоговый контроль знаний осуществляется в форме приема контрольных нормативов. Контрольные нормативы делятся на два вида: упражнения и нормативы для оценки специальной физической подготовленности студентов учебной группы по волейболу и упражнения и нормативы для оценки технической подготовленности.

### Примеры контрольных нормативов для оценки специальной физической подготовленности студентов учебной группы по волейболу

№ п/п	Упражнения	Год обучения	Результаты и оценки					
			Юноши			Девушки		
			удовлетворительно	хорошо	отлично	удовлетворительно	хорошо	отлично
1	Челночный бег, с	I	27,5	27,3	27,1	29,0	28,8	28,6
		II	27,1	26,9	26,7	28,6	28,4	28,2
		III	26,5	26,3	26,1	28,2	28,0	27,8
		IV	26,1	25,9	25,7	27,8	27,6	27,4
2	Прыжок вверх с места (по прибору Абалакова), см.	I	50	55	60	40	45	48
		II	55	60	65	45	48	51
		III	60	65	67	48	50	53
		IV	65	68	70	50	52	55
3	Серийные прыжки вверх с доставанием предмета двумя руками, кол-во раз	I	10	12	14	7	8	9
		II	12	14	16	8	9	10
		III	14	16	18	9	10	11
		IV	16	18	20	10	11	12
4	Прыжок с разбега толчком двух ног с доставанием предмета (отметки) одной рукой на максимальной высоте. Определение высоты (в см.) начинается от поверхности площадки	I	290	294	298	255	258	261
		II	298	302	306	261	264	267
		III	306	310	314	267	270	273
		IV	314	318	322	273	276	279
5	Сгибание и разгибание рук в упоре лежа, кол-во раз	I	12	13	14	6	7	8
		II	14	15	16	7	8	9

		III	16	17	18	8	9	10
		IV	18	19	20	9	10	11

Внимательно ознакомьтесь с инструкцией по технике выполнения заданий.

Перед выполнением норматива необходимо провести разминку на все группы мышц.

Засчитывается лучший результат из трех попыток.

#### Условия выполнения.

**Упражнение №1:** На волейбольной площадке через каждые 3 метра делается 6 отметок по боковым линиям. Игрок перемещается последовательно вправо и влево к отметкам (1,2,3,4 и т.д.) с возвращением в исходное положение. Он должен коснуться рукой каждой отметки.

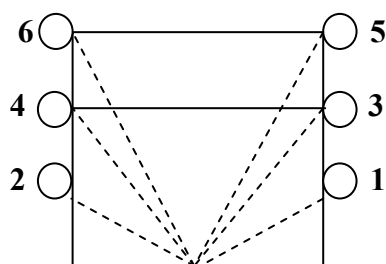


Схема движения.

**Упражнение №2:** Определение прыгучести по прибору Абалакова в см. Определяется высота подъема общего центра тяжести тела (ОЦТ) при прыжке толчком двух ног с места.

**Упражнение № 3:** Доставка предмета (мяч), подвешенного оптимально: выше роста юноши – на 80 см, девушки – 60 см. Прыжки выполняются без пауз.

**Упражнение № 4:** Занимающийся принимает исходное положение в упоре лежа на полу. Руки на ширине плеч. Туловище держится ровно, во время сгибания и разгибания рук не прогибается в пояснице, ноги находятся в упоре на носках.

**Примеры контрольных нормативов для оценки технической подготовленности студентов учебной группы по волейболу**

№ п/п	Упражнения	Год обучения	Результаты и оценки		
			удовлетворительно	хорошо	отлично
1	Подача любым способом, кол-во	I	4	5	6
		II	5	6	7
		III	6	7	8
		IV	7	8	9
2	Верхняя передача двумя руками, кол-во	I	4	5	6
		II	5	6	7
		III	6	7	8
		IV	7	8	9
3	Нападающий удар, кол-во	I	4	5	6
		II	5	6	7
		III	6	7	8
		IV	7	8	9
4	Участие в двусторонней игре				

**Условия выполнения упражнений**

**Упражнение №1:** подача выполняется любым способом. Попасты в площадку, не нарушая правил. Выполняется 10 подач.

**Упражнение № 2:** Верхняя передача двумя руками в парах на расстоянии 6 – 7 м. друг от друга. Высота передачи 4-5 м. (по количеству непрерывных передач). Из 10 передач каждым игроком.

**Упражнение № 3:** Нападающий удар из зон 4 и 2. Из пяти попыток в каждой зоне. Попасты в площадку, не нарушая правил. Передачу для удара выполняет игрок зоны 3.

**Упражнение № 4:** Участие в двусторонней игре.

Тренеры определяют общую техническую подготовку, тактическую подготовку и знание правил игры.

**Критерии оценки**

В качестве критериев оценки результатов выбраны:

- а) высокий уровень физической подготовки – выполнение 80-100% нормативов.
- б) средний уровень физической подготовки - выполнение 50-80% нормативов.
- в) низкий уровень физической подготовки - выполнение менее 50% нормативов

При оценивании результатов обучения по дисциплине в ходе промежуточной аттестации (на зачете) учитываются критерии, представленные в таблице.

Оценка	Критерии
«зачтено»	имеет устойчивые навыки владения техникой упражнений, выполняет упражнения без ошибок, укладывается в заданные нормативы
«не зачтено»	имеет значительные пробелы в технике выполнения упражнений, не может выполнить упражнения без ошибок, не укладывается в минимальные нормативы

МИНИСТЕРСТВО НАУКИ И ВЫСШЕГО ОБРАЗОВАНИЯ РОССИЙСКОЙ ФЕДЕРАЦИИ  
Федеральное государственное бюджетное образовательное учреждение  
высшего образования

«Тамбовский государственный технический университет»  
(ФГБОУ ВО «ТГТУ»)



УТВЕРЖДАЮ

Директор Технологического института

21 Д.Л. Полушкин  
«21» \_\_\_\_\_ 2021 г.

## РАБОЧАЯ ПРОГРАММА ДИСЦИПЛИНЫ

Б1. В. 22 Элективные дисциплины по физической культуре и спорту

(шифр и наименование дисциплины в соответствии с утвержденным учебным планом подготовки)

Общая физическая подготовка

Направление: 20.03.01 Техносферная безопасность

(шифр и наименование)

Профиль: Защита в чрезвычайных ситуациях

(наименование профиля образовательной программы)

Формы обучения: очная

Кафедра: «Физическое воспитание и спорт»

(наименование кафедры)

Составитель:

к.п.н., доцент

\_\_\_\_\_

степень, должность

[Подпись]  
подпись

В.А. Гриднев

\_\_\_\_\_

инициалы, фамилия

ст. преподаватель

\_\_\_\_\_

степень, должность

[Подпись]  
подпись

Г.А. Комендантов

\_\_\_\_\_

инициалы, фамилия

ст. преподаватель

\_\_\_\_\_

степень, должность

[Подпись]  
подпись

С.Б. Ермаков

\_\_\_\_\_

инициалы, фамилия

Заведующий кафедрой

[Подпись]  
подпись

А.Н. Груздев

\_\_\_\_\_

инициалы, фамилия

Тамбов 2021



## 1. ПЛАНИРУЕМЫЕ РЕЗУЛЬТАТЫ ОБУЧЕНИЯ ПО ДИСЦИПЛИНЕ И ЕЕ МЕСТО В СТРУКТУРЕ ОПОП

Цель освоения дисциплины – достижение планируемых результатов обучения (таблица 1.1), соотнесенных с индикаторами достижения компетенций и целью реализации ОПОП.

Дисциплина входит в состав обязательной части образовательной программы, формируемой участниками образовательных отношений.

Таблица 1.1 – Результаты обучения по дисциплине

В результате освоения дисциплины «Общая физическая подготовка (Элективные дисциплины по физической культуре и спорту)» у обучающихся должны быть сформированы *универсальные компетенции УК-7* (табл. 1.1).

**ТАБЛИЦА 1.1**

Код, наименование индикатора	Результаты обучения по дисциплине
<b>УК-7 Способен поддерживать должный уровень физической подготовленности для обеспечения полноценной социальной и профессиональной деятельности</b>	
<b>ИД- 1 (УК-7)</b> умение поддерживать должный уровень физической подготовленности для обеспечения полноценной социальной и профессиональной деятельности и соблюдает нормы здорового образа жизни	Умеет ответственно относиться к здоровью, понимает необходимость ежедневной достаточной двигательной активности
	Умеет использовать знания о физической культуре, являющейся одной из составляющих общей культуры человека, которая во многом определяет его отношение к учебе, поведение в быту, в общении.
	Умеет использовать знания об особенностях физической работоспособности человека, факторах положительного влияния физических упражнений на здоровье и формирование здорового образа жизни
<b>ИД-2 (УК-7)</b> умение использовать основы физической культуры для осознанного выбора здоровьесберегающих технологий с учетом внутренних и внешних условий реализации конкретной профессиональной деятельности.	Умеет использовать приобретенные знания и умения в практической деятельности
	Умеет использовать индивидуальные комплексы упражнений
	Использует правильные приемы выполнения
	Умеет самостоятельно выполнять сложные технические приемы
	Умеет использовать средства и методы оздоровления организма и профилактики заболеваний
	Умеет составлять комплексы упражнений для развития и совершенствования физических качеств (с учетом вида деятельности)
	Умеет использовать технологии современных оздоровительных систем физического воспитания
	Умеет использовать простейшие приемы аутогенной тренировки и релаксации для снятия утомления и повышения работоспособности
Умеет применять на практике индивидуальные акробатические и гимнастические комбинации, комбинации на	

Код, наименование индикатора	Результаты обучения по дисциплине
	спортивных снарядах, технико-тактические действия в спортивных играх и упражнения с прикладной направленностью
	Умеет пользоваться методиками оздоровления организма и физического самовоспитания

Результаты обучения по дисциплине достигаются в рамках осуществления всех видов контактной и самостоятельной работы обучающихся в соответствии с утвержденным учебным планом.

Индикаторы достижения компетенций считаются сформированными при достижении соответствующих им результатов обучения.

## 2. ОБЪЁМ ДИСЦИПЛИНЫ

Объем дисциплины составляет 328 часов, включая трудоемкость промежуточной аттестации.

Ниже приведено распределение общего объема дисциплины (в академических часах) по видам учебных занятий в период теоретического обучения.

Виды работ	Очная Форма обучения			
	1 семестр	2 семестр	3 семестр	4 семестр
<b><i>Контактная работа обучающихся с преподавателем на учебных занятиях:</i></b>	49	49	49	49
занятия лекционного типа	0	0	0	0
лабораторные занятия	0	0	0	0
практические занятия	48	48	48	48
промежуточная аттестация	1	1	1	1
<b><i>Самостоятельная работа обучающихся</i></b>	33	33	33	33
<b>Всего</b>	82	82	82	82

Промежуточная аттестация обучающихся проводится в форме *зачета*.

### 3. СОДЕРЖАНИЕ ДИСЦИПЛИНЫ

#### **Раздел 1. Легкая атлетика**

##### **Тема 1. Легкая атлетика.**

Техника бега на короткие дистанции; старт, стартовый разбег, бег по дистанции, финиширование. Развитие основных физических качеств средствами лёгкой атлетики.

##### **Тема 2. Легкая атлетика.**

Совершенствование техники бега на короткие дистанции.

##### **Тема 3. Легкая атлетика.**

Техника бега на средние и длинные дистанции: бег по прямой, бег по повороту.

##### **Тема 4. Легкая атлетика.**

Совершенствование техники бега на средние и длинные дистанции.

##### **Тема 5. Легкая атлетика.**

Техника прыжка в длину с разбега способом «согнув ноги»: разбег, отталкивание, полет, приземление.

##### **Тема 6. Легкая атлетика.**

Совершенствование техники прыжка в длину с разбега способом «согнув ноги».

#### **Раздел 2. Спортивные игры. Основы техники спортивных игр баскетбол, волейбол, футбол**

##### **Тема 7. Спортивные игры.**

Техника перемещений в спортивных играх.

##### **Тема 8. Спортивные игры.**

Техника владения мячом в спортивных играх.

##### **Тема 9. Спортивные игры.**

Техника игры в защите и нападении в спортивных играх.

#### **Раздел 3. Гимнастические упражнения ( с предметами и без предметов), упражнения на тренажерах. Строевые приёмы на месте и в движении. Основы акробатики.**

##### **Тема 10. Гимнастические упражнения**

Упражнения с отягощениями и без отягощений, упражнения на тренажере.

#### **Раздел 4. Фитнес.**

Упражнения, направленные на гармоничное развитие физических качеств человека, улучшение его внешнего вида

##### **Тема 11. Колонетика, пилатес.**

Техника соблюдения правил дыхания во время выполнения физических упражнений на разные группы мышц

Статическое выполнение упражнений на согласованность движения с дыханием.

##### **Тема 12. Йога, ритмика.**

Комплекс упражнений для улучшения здоровья, нормализации работы отдельных органов.

#### **Раздел 5. Спортивно – оздоровительное плавание**

##### **Тема 13. Спортивно – оздоровительное плавание**

Совершенствование техники плавания. (Кроль на груди, кроль на спине, брас).  
Выполнение стартов и поворотов. Проплыwanie дистанции 50 м вольным стилем.

Распределение времени, планируемого на изучение отдельных разделов содержания, представлено ниже.

## Очная форма обучения

### 1 семестр

Номер раздела / темы	Часы (академические), отведенные на изучение раздела (темы)			
	занятия лекционного типа	лабораторные занятия	практические занятия	самостоятельная работа
1	2	3	4	5
Тема 1,13			5	3
Тема 2,13			5	3
Тема 3,13			5	3
Тема 4,13			5	4
Тема 5,13			4	3
Тема 6,13			4	4
Тема 7,13			4	3
Тема 8,13			5	4
Тема 9,13			5	3
Тема 10,13			6	3

### 2 семестр

Номер раздела / темы	Часы (академические), отведенные на изучение раздела (темы)			
	занятия лекционного типа	лабораторные занятия	практические занятия	самостоятельная работа
1	2	3	4	5
Тема 2,13			9	5
Тема 3,13			9	6
Тема 9,13			9	5
Тема 10,13			9	5
Тема 11,13			9	6
Тема 12,13			9	6

### 3 семестр

Номер раздела / темы	Часы (академические), отведенные на изучение раздела (темы)			
	занятия лекционного типа	лабораторные занятия	практические занятия	самостоятельная работа
1	2	3	4	5
Тема 2,13			5	3
Тема 3,13			6	4
Тема 4,13			5	4
Тема 5,13			6	3
Тема 6,13			6	4
Тема 7,13			5	4
Тема 8,13			5	3
Тема 9,13			5	4
Тема 10,13			5	4

**4 семестр**

Номер раздела / темы	Часы (академические), отведенные на изучение раздела (темы)			
	занятия лекци- онного типа	лабораторные занятия	практические занятия	самостоятельная работа
1	2	3	4	5
Тема 2,13			8	5
Тема 3,13			8	5
Тема 9,13			8	5
Тема 10,13			8	6
Тема 11,13			8	6
Тема 12,13			8	6

## 4. ПЕРЕЧЕНЬ УЧЕБНОЙ ЛИТЕРАТУРЫ, ИНФОРМАЦИОННЫХ РЕСУРСОВ И ТЕХНОЛОГИЙ

### 4.1 Основная литература

1. Чинкин А.С. Физиология спорта [Электронный ресурс] : учебное пособие / А.С. Чинкин, А.С. Назаренко. — Электрон. текстовые данные. — М. : Издательство «Спорт», 2016. — 120 с. — 978-5-9907239-2-4. — Режим доступа: <http://www.iprbookshop.ru/43922.html>
2. Степанова М.В. Плавание в системе физического воспитания студентов вузов [Электронный ресурс] : учебное пособие / М.В. Степанова. — 2-е изд. — Электрон. текстовые данные. — Оренбург: Оренбургский государственный университет, ЭБС АСВ, 2017. — 137 с. — 978-5-7410-1745-6. — Режим доступа: <http://www.iprbookshop.ru/71310.html>
3. Витун Е.В. Современные системы физических упражнений, рекомендованные для студентов [Электронный ресурс] : учебное пособие / Е.В. Витун, В.Г. Витун. — Электрон. текстовые данные. — Оренбург: Оренбургский государственный университет, ЭБС АСВ, ИПК «Университет», 2017. — 111 с. — 978-5-7410-1674-9. — Режим доступа: <http://www.iprbookshop.ru/71324.html>

### 4.2. Дополнительная литература

1. Гриднев, В.А. Бодифлекс как средство повышения физической подготовки студентов / В.А. Гриднев, А.Е. Лукьянова. — Тамбов: Издательство ФГБОУ ВПО "ТГТУ", 2014. — Загл. с экрана. — Режим доступа: <http://www.tstu.ru/r.php?r=obuch.book.elib1&id=10&year=2014>.
2. Гриднев, В.А. Аквааэробика для хорошего самочувствия и физического развития студентов / В.А. Гриднев, И.Е. Семилетова. — Тамбов: ФГБОУ ВПО "ТГТУ", 2014. — Загл. с экрана. — Режим доступа: <http://www.tstu.ru/r.php?r=obuch.book.elib1&id=10&year=2014>.
3. Гриднев, В.А., Шибкова В.П., Шпагин С.В. Физическая культура [Электронный ресурс]. Курс лекций / В.А. Гриднев, В.П. Шибкова, С.В. Шпагин. — Тамбов: Изд-во ФГБОУ ВО ТГТУ, 2016. — Загл. с экрана. — Режим доступа: <http://www.tstu.ru/r.php?r=obuch.book.elib1&id=5&year=2016>.
4. Гриднев, В.А. Физическая культура [Электронный ресурс]: Курс лекций / В.А. Гриднев, Н.В. Шамшина, С.Ю. Дутов, А.Е. Лукьянова, Е.В. Щигорева — Тамбов: Изд-во ФГБОУ ВО "ТГТУ", 2017. — Ч. 2: Особенности проведения учебных занятий для студентов с ограниченными возможностями здоровья. — Загл. с экрана. — Режим доступа: <http://www.tstu.ru/r.php?r=obuch.book.elib1&id=5&year=2017>.
5. Шибкова, В.П. Методика бега на средние дистанции и развитие скоростной выносливости. Методические рекомендации / В.П. Шибкова, С.Б. Ермаков. — Тамбов: Издательство ФГБОУ ВО "ТГТУ", 2016 — 32 с. <http://www.tstu.ru/r.php?r=obuch.book.elib1&id=6&year=2016>
6. Быченков С.В. Теория и организация физической культуры в вузах [Электронный ресурс] : учебно-методическое пособие / С.В. Быченков, А.В. Курбатов, А.А. Сафонов. — Электрон. текстовые данные. — Саратов: Вузовское образование, 2018. — 242 с. — 978-5-4487-0110-8. — Режим доступа: <http://www.iprbookshop.ru/70999.html>
7. Николаев А.А. Развитие выносливости у спортсменов [Электронный ресурс] / А.А. Николаев, В.Г. Семёнов. — Электрон. текстовые данные. — М. : Издательство «Спорт», 2017.—144 с.— 978-5-906839-72-5. — Режим доступа: <http://www.iprbookshop.ru/65573.html>

### 4.3 Периодическая литература

#### 1. Физкультура и спорт

#### 4.3. Интернет-ресурсы, в том числе современные профессиональные базы данных и информационные справочные системы

Университетская информационная система «РОССИЯ» <https://uisrussia.msu.ru>

Справочно-правовая система «Консультант+» <http://www.consultant-urist.ru>

Справочно-правовая система «Гарант» <http://www.garant.ru>

База данных Web of Science <https://apps.webofknowledge.com/>

База данных Scopus <https://www.scopus.com>

Портал открытых данных Российской Федерации <https://data.gov.ru>

База открытых данных Министерства труда и социальной защиты РФ <https://rosmintrud.ru/opendata>

База данных Научной электронной библиотеки eLIBRARY.RU <https://elibrary.ru/>

База данных профессиональных стандартов Министерства труда и социальной защиты РФ <http://profstandart.rosmintrud.ru/obshchiy-informatsionnyy-blok/natsionalnyy-reestr-professionalnykh-standartov/>

Базы данных Министерства экономического развития РФ <http://www.economy.gov.ru>

База открытых данных Росфинмониторинга <http://www.fedsfm.ru/opendata>

Электронная база данных «Издательство Лань» <https://e.lanbook.com>

Электронная библиотечная система «IPRbooks» <http://www.iprbookshop.ru>

База данных «Электронно-библиотечная система «ЭБС ЮРАЙТ» <https://www.biblio-online.ru>

База данных электронно-библиотечной системы ТГТУ <http://elib.tstu.ru>

Федеральная государственная информационная система «Национальная электронная библиотека» <https://нэб.рф>

Национальный портал онлайн обучения «Открытое образование» <https://openedu.ru>

Электронная база данных "Polpred.com Обзор СМИ" <https://www.polpred.com>

Официальный сайт Федерального агентства по техническому регулированию и метрологии <http://protect.gost.ru/>

Министерство спорта РФ - <http://www.minsport.gov.ru/>

ВФСК ГТО - <https://www.gto.ru/>

Российская федерация баскетбола - <https://russiabasket.ru/>

Российский футбольный союз - <https://www.rfs.ru/>

Ресурсы электронной информационно-образовательной среды университета представлены в локальном нормативном акте «Положение об электронной информационно-образовательной среде Тамбовского государственного технического университета».

Электронные образовательные ресурсы, к которым обеспечен доступ обучающихся, в т.ч. приспособленные для использования инвалидами и лицами с ограниченными возможностями здоровья, приведены на официальном сайте университета в разделе «Университет»-«Сведения об образовательной организации»-«Материально-техническое обеспечение и оснащенность образовательного процесса».



Сведения о лицензионном программном обеспечении, используемом в образовательном процессе, представлены на официальном сайте университета в разделе «Образование»-«Учебная работа»-«Доступное программное обеспечение».

## 5. МЕТОДИЧЕСКИЕ УКАЗАНИЯ ДЛЯ ОБУЧАЮЩИХСЯ ПО ОСВОЕНИЮ ДИСЦИПЛИНЫ

### 5.1 Самостоятельная работа

Предусмотрена самостоятельная работа обучающихся по дисциплине «Элективные дисциплины по физической культуре и спорту (Общая физическая подготовка)»

Самостоятельные занятия физическими упражнениями, спортом, туризмом должны быть обязательной составной частью здорового образа жизни обучающихся. Они являются неотъемлемой частью организации труда, выполняют дефицит двигательной активности, способствуют более эффективному восстановлению организма после утомления, повышению физической и умственной работоспособности.

Самостоятельные занятия могут проводиться в любых условиях, в разное время и включать задания преподавателя, тренера, инструктора или проводиться по самостоятельно составленной программе, индивидуальному плану. Эта форма занятий с каждым годом получает все большее распространение. Она необходима для повышения спортивных результатов спортсменов, внедрению здорового образа жизни. Установка на обязательное выполнение задания, развитие инициативы, самонаблюдения и анализа своей деятельности активизирует обучающихся.

Занимающиеся при проведении самостоятельных занятий опираются на методическую помощь преподавателей кафедры физического воспитания.

В начале семестра студентам предлагается ознакомиться со списком учебной литературы и перечнем тем, выносимых на самостоятельное изучение. По каждой такой теме рекомендуется составить список основных понятий и фактов, после чего законспектировать основные положения. Необходимо составить список вопросов, возникших при изучении материала и обратиться за разъяснением к преподавателю на ближайшем занятии.

Ознакомиться в рамках самостоятельной работы с информацией, необходимой для планирования и организации самостоятельных тренировочных занятий, по темам входящим в раздел дисциплины «Общая физическая подготовка (Элективный курс по физической культуре и спорту)».

### 5.2 Методические указания

К зачёту допускаются студенты, полностью выполнившие практический раздел учебной программы, т. е. выполнившие все запланированные практические контрольные упражнения и нормативы. Контрольные упражнения и нормативы по физической подготовке студентов могут выполняться в условиях спортивных соревнований. Сроки и порядок выполнения контрольных требований, упражнений и нормативов определяются учебной частью вуза совместно с кафедрой физического воспитания на весь учебный год и доводятся до сведения студентов.

К выполнению зачётных требований, упражнений и нормативов допускаются студенты, регулярно посещавшие учебные занятия и получившие необходимую подготовку. Отметка о выполнении зачёта по физическому воспитанию вносится в зачётную книжку студентов в конце каждого семестра.

В процессе прохождения курса физического воспитания каждый студент обязан: систематически посещать занятия по физическому воспитанию (теоретические и практические) в дни и часы, предусмотренные учебным расписанием повышать свою физическую подготовку и выполнять требования и нормы и совершенствовать спортивное мастерство;

выполнять контрольные упражнения и нормативы, сдавать зачёты по физическому воспитанию в установленные сроки;  
соблюдать рациональный режим учёбы, отдыха и питания;  
регулярно заниматься гигиенической гимнастикой, самостоятельно заниматься физическими упражнениями и спортом, используя консультации преподавателя;  
активно участвовать в массовых оздоровительных, физкультурных и спортивных мероприятиях в учебной группе, на курсе, факультете, в вузе;  
проходить медицинское обследование в установленные сроки, осуществлять самоконтроль за состоянием здоровья, физического развития, за физической и спортивной подготовкой;  
иметь спортивный костюм и спортивную обувь, соответствующие виду занятий.

Для успешного усвоения учебного материала необходимы постоянные и РЕГУЛЯРНЫЕ занятия. Материал курса подается поступательно, каждый новый раздел опирается на предыдущие, часто вытекает из них. Пропуски занятий, неполное выполнение заданий приводят к пробелам в овладении умениями и навыками, которые, накапливаясь, сводят на нет все ваши усилия.

Главным фактором успешного обучения, в частности, при изучении физической культуры является МОТИВАЦИЯ. Занятия спортом требуют систематической упорной работы, как и приобретение любого нового навыка. АКТИВНАЯ позиция здесь отводится именно обучающемуся.

Необходимо как можно больше практики. Не «отсиживайтесь» на занятиях.

В ходе проведения всех видов занятий значительное место уделяется формированию следующих умений и навыков: способность работать в команде; способность решать проблемы; способность к постоянному обучению; умение работать самостоятельно; способность адаптироваться к новым условиям; умение анализировать, навык быстрого поиска информации.

Качество обучения существенно повышается при вовлечении обучающихся к участию в соревнованиях, университетской спартакиаде.

## 6. МАТЕРИАЛЬНО-ТЕХНИЧЕСКОЕ ОБЕСПЕЧЕНИЕ

Для качественного образовательного процесса по всем видам учебных занятий в рамках дисциплины используются спортивный зал, стадион и бассейн, оснащенные необходимым специализированным оборудованием.

По всем видам учебной деятельности в рамках дисциплины используются помещения, оснащенные необходимым специализированным оборудованием.

<i>Наименование учебных кабинетов, лабораторий, мастерских и других помещений для реализации образовательной программы</i>	<i>Оснащенность учебных кабинетов, лабораторий, мастерских и других помещений для реализации образовательной программы</i>	<i>Перечень лицензионного программного обеспечения / Реквизиты подтверждающего документа</i>
--	--	--

<i>1</i>	<i>2</i>	<i>3</i>
<i>Спортивный зал, малый спортивный зал, фитнес зал, тренажерный зал.</i>	<i>Технические средства: спортивное оборудование, инвентарь, тренажеры</i>	
<i>Учебно-спортивный комплекс: универсальное спортивное ядро (футбольное поле, беговая дорожка), крытые трибуны на 1000 мест</i>		
<i>Бассейн, оснащенный 4 плавательными дорожками длиной 25 метров</i>		

Для самостоятельной работы обучающихся предусмотрены помещения, укомплектованные специализированной мебелью, оснащенные компьютерной техникой с возможностью подключения к сети «Интернет» и обеспечением доступа в электронную информационно-образовательную среду университета.

<i>Наименование помещений для самостоятельной работы обучающихся</i>	<i>Оснащенность помещений для самостоятельной работы обучающихся</i>	<i>Перечень лицензионного программного обеспечения / Реквизиты подтверждающего документа</i>
<i>1</i>	<i>2</i>	<i>3</i>
<i>Читальный зал Научной библиотеки ТГТУ</i>	<i>Мебель: учебная мебель Комплект специализированной мебели: компьютерные столы Технические средства: компьютерная техника с подключением к информационно-коммуникационной сети «Интернет» и доступом в электронную информационно-образовательную среду образовательной организации, веб-камеры, коммуникационное оборудование, обеспечивающее доступ к сети интернет (про-</i>	<i>Microsoft Windows 7 pro Лицензия №49487340 Microsoft Office2007 Лицензия №49487340</i>

20.03.01 «Техносферная безопасность»  
«Защита в чрезвычайных ситуациях»

	<i>водное соединение и беспроводное соединение по технологии Wi-Fi)</i>	
Спортивный зал, малый спортивный зал, фитнес зал, тренажерный зал.	Технические средства: спортивное оборудование, инвентарь, тренажеры	
Учебно-спортивный ком-плекс: универсальное спортивное ядро (футбольное поле, беговая дорожка), крытые трибуны на 1000 мест		
Бассейн, оснащенный 4 плавательными дорожками длиной 25 метров		

## 7. ТЕКУЩИЙ КОНТРОЛЬ УСПЕВАЕМОСТИ И ПРОМЕЖУТОЧНАЯ АТТЕСТАЦИЯ

По дисциплине предусмотрены практические занятия, в ходе проведения которых осуществляется текущий контроль.

### Практические занятия

Наименование	Обозначение	Текущий контроль
Раздел 1/ Тема 1	Техника бега на короткие дистанции; старт, стартовый разбег, бег по дистанции, финиширование. Развитие основных физических качеств средствами лёгкой атлетики.	практические занятия
Раздел 1/ Тема 2	Совершенствование техники бега на короткие дистанции.	практические занятия
Раздел 1/ Тема 3	Техника бега на средние и длинные дистанции: бег по прямой, бег по повороту.	практические занятия
Раздел 1/ Тема 4	Совершенствование техники бега на средние и длинные дистанции.	практические занятия
Раздел 1/ Тема 5	Техника прыжка в длину с разбега способом «согнув ноги»: разбег, отталкивание, полет, приземление.	практические занятия
Раздел 1/ Тема 6	Совершенствование техники прыжка в длину с разбега способом «согнув ноги».	практические занятия
Раздел 2/ Тема 7	Техника перемещений в спортивных играх.	практические занятия
Раздел 2/ Тема 8	Техника владения мячом в спортивных играх.	практические занятия
Раздел 2/ Тема 9	Техника игры в защите и нападении в спортивных играх.	практические занятия
Раздел 3/ Тема 10	Упражнения с отягощениями и без отягощений, упражнения на тренажере.	практические занятия
Раздел 4/ Тема 11	Техника соблюдения правил дыхания во время выполнения физических упражнений на разные группы мышц. Статическое выполнение упражнений на согласованность движения с дыханием.	практические занятия
Раздел 4/ Тема 12	Комплекс упражнений для улучшения здоровья, нормализации работы отдельных органов.	практические занятия
Раздел 5/ Тема 13	Совершенствование техники плавания. (Кроль на груди, кроль на спине, брас). Выполнение стартов и поворотов. Проплывание дистанции 50 м избранным способом.	практические занятия

Процедура промежуточной аттестации регламентируется Положением о текущем контроле успеваемости и промежуточной аттестации обучающихся в Тамбовском государственном техническом университете.

Оценочные материалы представлены в Разделе 8 «Фонд оценочных средств для проведения промежуточной аттестации».

## 8. ФОНД ОЦЕНОЧНЫХ СРЕДСТВ

### 8.1. Оценочные средства

Оценочные средства соотнесены с результатами обучения по дисциплине и индикаторами достижения компетенций.

**ИД-1 (УК-7) Умеет** поддерживать должный уровень физической подготовленности для обеспечения полноценной социальной и профессиональной деятельности и соблюдает нормы здорового образа жизни

Результаты обучения	Контрольные мероприятия
Умеет ответственно относиться к здоровью, понимает необходимость ежедневной достаточной двигательной активности	Практические задания/Прием контрольных нормативов
Умеет использовать знания о физической культуре, являющейся одной из составляющих общей культуры человека, которая во многом определяет его отношение к учебе, поведение в быту, в общении.	Практические задания/Прием контрольных нормативов
Умеет использовать знания об особенностях физической работоспособности человека, факторах положительного влияния физических упражнений на здоровье и формирование здорового образа жизни	Практические задания/Прием контрольных нормативов

**ИД-2 (УК-7) Умеет** использовать основы физической культуры для осознанного выбора здоровьесберегающих технологий с учетом внутренних и внешних условий реализации конкретной профессиональной деятельности

Результаты обучения	Контрольные мероприятия
Умеет использовать приобретенные знания и умения в практической деятельности	Практические задания/Прием контрольных нормативов
Умеет использовать индивидуальные комплексы упражнений	Практические задания/Прием контрольных нормативов
Использует правильные приемы выполнения	Практические задания/Прием контрольных нормативов
Умеет самостоятельно выполнять сложные технические приемы	Практические задания/Прием контрольных нормативов
Умеет использовать средства и методы оздоровления организма и профилактики заболеваний	Практические задания/Прием контрольных нормативов
Умеет составлять комплексы упражнений для развития и совершенствования физических качеств (с учетом вида деятельности)	Практические задания/Прием контрольных нормативов
Умеет использовать технологии современных оздоровительных систем физического воспитания	Практические задания/Прием контрольных нормативов

Результаты обучения	Контрольные мероприятия
Умеет использовать простейшие приемы аутогенной тренировки и релаксации для снятия утомления и повышения работоспособности	Практические задания/Прием контрольных нормативов
Умеет применять на практике индивидуальные акробатические и гимнастические комбинации, комбинации на спортивных снарядах, технико-тактические действия в спортивных играх и упражнения с прикладной направленностью	Практические задания/Прием контрольных нормативов
Умеет пользоваться методиками оздоровления организма и физического самовоспитания	Практические задания/Прием контрольных нормативов

Форма отчетности зачет.

## 8.2. Критерии и шкалы оценивания

Итоговый контроль знаний осуществляется в форме приема контрольных нормативов

### Задания к зачету

- 1 Легкая атлетика.
- 2 Спортивные игры.
- 3 Гимнастика.
- 4 Фитнес.
- 5 Плавание

Прием контрольных нормативов проводится по следующим темам:

1. Техника бега на короткие дистанции; старт, стартовый разбег, бег по дистанции, финиширование.
2. Техника бега на средние и длинные дистанции: бег по прямой, бег по повороту.
3. Техника прыжка в длину с разбега способом «согнув ноги».
4. Техника перемещений в спортивных играх.
5. Техника владения мячом в спортивных играх.
6. Техника игры в защите и нападении в спортивных играх.
7. Упражнения с отягощениями и без отягощений, упражнения на тренажере.
8. Техника соблюдения правил дыхания во время выполнения физических упражнений на разные группы мышц.
9. Комплекс упражнений для улучшения здоровья, нормализации работы отдельных органов.
10. Проплавание дистанции 50 м. вольным стилем.

### Критерии оценки

В качестве критериев оценки результатов выбраны:

- а) высокий уровень физической подготовки – выполнение 80-100% нормативов.
- б) средний уровень физической подготовки - выполнение 50-80% нормативов.
- в) низкий уровень физической подготовки - выполнение менее 50% нормативов.

### Примеры типовых практических заданий к зачету

#### Задание 1. Легкая атлетика



Прием нормативов состоит из трех разделов: старт, стартовый разбег, бег по дистанции, финиширование.

Внимательно ознакомьтесь с инструкцией по технике выполнения заданий.

Старт, стартовый разбег:

Бег по дистанции

Финиширование:

### ***Задание 2. Прыжки. Легкая атлетика***

Прием нормативов состоит из трех разделов: разбег, толчок, приземление.

Внимательно ознакомьтесь с инструкцией по технике выполнения заданий.

Разбег:

Толчок :

Приземление:

### ***Задание 3. Спортивные игры***

Прием нормативов состоит из трех разделов: перемещение, владение мячом, техника игры в защите и нападении.

Внимательно ознакомьтесь с инструкцией по технике выполнения заданий.

Перемещение:

Владение мячом:

Двухсторонняя игра:

### ***Задание 4. Спортивные игры***

Прием нормативов состоит из трех разделов: перемещение, владение мячом, техника игры в защите и нападении.

Внимательно ознакомьтесь с инструкцией по технике выполнения заданий.

Перемещение:

Владение мячом:

Двухсторонняя игра:

### ***Задание 5. Фитнес***

Прием нормативов состоит из трех разделов: упражнения на дыхание, упражнения на разные группы мышц, статистические упражнения.

Внимательно ознакомьтесь с инструкцией по технике выполнения заданий.

Упражнения на дыхание:

Упражнения на разные группы мышц:

Статистические упражнения:

### ***Задание 7. Гимнастика***

Прием нормативов состоит из трех разделов: упражнения с отягощениями, упражнения без отягощений, упражнения на тренажерах.

Внимательно ознакомьтесь с инструкцией по технике выполнения заданий.

Упражнения с отягощениями:

Упражнения без отягощений:

Упражнения на тренажерах:

### ***Задание 9. Плавание***

Прием нормативов состоит из трех разделов: выполнение стартов и поворотов, демонстрация техники плавания (кроль на груди, кроль на спине, брас), проплывание дистанции 50 м избранным способом.

Внимательно ознакомьтесь с инструкцией по технике выполнения заданий.

Выполнение стартов и поворотов:

Демонстрация техники плавания:

Проплывание дистанции 50 м вольным стилем:

При оценивании результатов обучения по дисциплине в ходе промежуточной аттестации (на зачете) учитываются критерии, представленные в таблице.

Оценка	Критерии
«зачтено»	имеет устойчивые навыки владения техникой упражнений, выполняет упражнения без ошибок, укладывается в заданные нормативы
«не зачтено»	имеет значительные пробелы в технике выполнения упражнений, не может выполнить упражнения без ошибок, не укладывается в минимальные нормативы

Основанием к зачету является выполнение контрольных нормативов Всероссийского физкультурно-спортивного комплекса «ГТО», представленные в таблицах по возрастной группе от 18 до 29 лет для мужчин и женщин.



МИНИСТЕРСТВО СПОРТА  
РОССИЙСКОЙ ФЕДЕРАЦИИ



Всероссийский  
физкультурно-спортивный комплекс  
«Готов к труду и обороне»



ДИРЕКЦИЯ  
СПОРТИВНЫХ  
ПРОЕКТОВ

**Государственные требования к уровню физической подготовленности населения при выполнении нормативов Всероссийского физкультурно-спортивного комплекса «Готов к труду и обороне» (ГТО)**

**VI. СТУПЕНЬ**  
(возрастная группа от 18 до 29 лет)  
**МУЖЧИНЫ**

№ п/п	Виды испытаний (тесты)	Нормативы					
		от 18 до 24 лет			от 25 до 29 лет		
<b>Обязательные испытания (тесты)</b>							
1.	Бег на 100 м (с)	15,1	14,8	13,5	15,0	14,6	13,9
2.	Бег на 3 км(мин, с)	14.00	13.30	12.30	14.50	13.50	12.10
3.	Подтягивание из виса на высокой перекладине (количество раз)	9	10	13	9	10	12
	или рывок гири 16 кг (количество раз)	20	30	40	20	30	40
4.	Наклон вперед из положения стоя с прямыми ногами на гимнастической скамье (ниже уровня скамьи-см)	6	7	13	5	6	10
<b>Испытания (тесты) по выбору</b>							
5.	Прыжок в длину с разбега (см)	380	390	430	-	-	-
	или прыжок в длину с места толчком двумя ногами (см)	215	230	240	225	230	240
6.	Метание спортивного снаряда весом 700 г (м)	33	35	37	33	35	37
7.	Бег на лыжах на 5 км (мин, с)	26.30	25.30	23.30	27.00	26.00	24.00
	или кросс на 5 км по пересеченной местности*	Без учета времени					
8.	Плавание на 50 м (мин, с)	Без учета времени		0.42	Без учета времени		0.43
9.	Стрельба из пневматической винтовки из положения сидя или стоя с опорой локтей о стол или стойку, дистанция – 10 м (очки)	15	20	25	15	20	25
	или из электронного оружия из положения сидя или стоя с опорой локтей о стол или стойку, дистанция – 10 м (очки)	18	25	30	18	25	30
10.	Туристский поход с проверкой туристских навыков	Туристский поход с проверкой туристских навыков на дистанцию 15 км					
Количество видов испытаний (тестов) в возрастной группе		10	10	10	10	10	10
Количество видов испытаний (тестов), которые необходимо выполнить для получения знака отличия Комплекса**		6	7	8	6	7	8

МИНИСТЕРСТВО НАУКИ И ВЫСШЕГО ОБРАЗОВАНИЯ РОССИЙСКОЙ ФЕДЕРАЦИИ  
Федеральное государственное бюджетное образовательное учреждение  
высшего образования

«Тамбовский государственный технический университет»  
(ФГБОУ ВО «ТГТУ»)



УТВЕРЖДАЮ

Директор Технологического института

21.01 Д.Л. Полушкин  
2021 г.

## РАБОЧАЯ ПРОГРАММА ДИСЦИПЛИНЫ

Б1. В. 22 Элективные дисциплины по физической культуре и спорту

(шифр и наименование дисциплины в соответствии с утвержденным учебным планом подготовки)

Специальная физическая подготовка

Направление: 20.03.01 Техносферная безопасность

(шифр и наименование)

Профиль: Защита в чрезвычайных ситуациях

(наименование профиля образовательной программы)

Формы обучения: очная

Кафедра: «Физическое воспитание и спорт»

(наименование кафедры)

Составитель:

к.п.н., доцент

степень, должность

[подпись]  
подпись

В.А. Гриднев

инициалы, фамилия

ст. преподаватель

степень, должность

[подпись]  
подпись

И.В. Алёнин

инициалы, фамилия

Заведующий кафедрой

[подпись]  
подпись

А.Н. Груздев

инициалы, фамилия

Тамбов 2021

## 1. ПЛАНИРУЕМЫЕ РЕЗУЛЬТАТЫ ОБУЧЕНИЯ ПО ДИСЦИПЛИНЕ И ЕЕ МЕСТО В СТРУКТУРЕ ОПОП

Цель освоения дисциплины – достижение планируемых результатов обучения (таблица 1.1), соотнесенных с индикаторами достижения компетенций и целью реализации ОПОП.

Дисциплина входит в состав обязательной части образовательной программы, формируемой участниками образовательных отношений.

Таблица 1.1 – Результаты обучения по дисциплине

В результате освоения дисциплины «Специальная физическая подготовка (Элективные дисциплины по физической культуре и спорту)» у обучающихся должны быть сформированы *универсальные компетенции УК-7* (табл. 1.1).

**ТАБЛИЦА 1.1**

Код, наименование индикатора	Результаты обучения по дисциплине
<b>УК-7 Способен поддерживать должный уровень физической подготовленности для обеспечения полноценной социальной и профессиональной деятельности</b>	
<b>ИД- 1 (УК-7)</b> умение поддерживать должный уровень физической подготовленности для обеспечения полноценной социальной и профессиональной деятельности и соблюдает нормы здорового образа жизни	Умеет ответственно относиться к здоровью, понимает необходимость ежедневной достаточной двигательной активности
	Умеет использовать знания о физической культуре, являющейся одной из составляющих общей культуры человека, которая во многом определяет его отношение к учебе, поведение в быту, в общении.
	Умеет использовать знания об особенностях физической работоспособности человека, факторах положительного влияния физических упражнений на здоровье и формирование здорового образа жизни
<b>ИД-2 (УК-7)</b> умение использовать основы физической культуры для осознанного выбора здоровьесберегающих технологий с учетом внутренних и внешних условий реализации конкретной профессиональной деятельности.	Умеет использовать приобретенные знания и умения в практической деятельности
	Умеет использовать индивидуальные комплексы упражнений
	Использует правильные приемы выполнения
	Умеет самостоятельно выполнять сложные технические приемы
	Умеет использовать средства и методы оздоровления организма и профилактики заболеваний
	Умеет составлять комплексы упражнений для развития и совершенствования физических качеств (с учетом вида деятельности)
	Умеет использовать технологии современных оздоровительных систем физического воспитания
	Умеет использовать простейшие приемы аутогенной тренировки и релаксации для снятия утомления и повышения работоспособности
Умеет применять на практике индивидуальные акробатические и гимнастические комбинации, комбинации на	

Код, наименование индикатора	Результаты обучения по дисциплине
	спортивных снарядах, технико-тактические действия в спортивных играх и упражнения с прикладной направленностью
	Умеет пользоваться методиками оздоровления организма и физического самовоспитания

Результаты обучения по дисциплине достигаются в рамках осуществления всех видов контактной и самостоятельной работы обучающихся в соответствии с утвержденным учебным планом.

Индикаторы достижения компетенций считаются сформированными при достижении соответствующих им результатов обучения.

## 2. ОБЪЁМ ДИСЦИПЛИНЫ

Объем дисциплины составляет 328 часов, включая трудоемкость промежуточной аттестации.

Ниже приведено распределение общего объема дисциплины (в академических часах) по видам учебных занятий в период теоретического обучения.

Виды работ	Очная Форма обучения			
	1 семестр	2 семестр	3 семестр	4 семестр
<b><i>Контактная работа обучающихся с преподавателем на учебных занятиях:</i></b>				
занятия лекционного типа	0	0	0	0
лабораторные занятия	0	0	0	0
практические занятия	48	48	48	48
промежуточная аттестация	1	1	1	1
<b><i>Самостоятельная работа обучающихся</i></b>	33	33	33	33
<b>Всего</b>	82	82	82	82

Промежуточная аттестация обучающихся проводится в форме **зачета**.

### 3. СОДЕРЖАНИЕ ДИСЦИПЛИНЫ

Практические занятия студентов специального учебного отделения проходят отдельно от студентов основной группы. Занятия проводятся на открытых площадках и в спортивных залах. В холодный период времени года занятия проводятся только в закрытых помещениях. В основе организации и проведения практических занятий лежит принцип оптимального сочетания максимально щадящих нагрузок и расслабления. При выборе конкретных приемов работы и упражнений используется индивидуальный подход, позволяющий максимально полно учитывать функциональное состояние студентов.

Характер и содержание занятий в рамках данного отделения определяется рекомендациями медиков и специалистов из числа преподавателей кафедры, имеющих специальную подготовку в области лечебно-оздоровительной физической культуры. В ходе занятий студенты осваивают доступные им разделы учебной программы с учетом индивидуальных физических возможностей и медицинских противопоказаний. Содержательная часть практических занятий в рамках специального учебного отделения варьируется в зависимости от состава учебных групп.

#### **1. Общая физическая подготовка (ОФП).**

Основы техники безопасности на занятиях по ОФП. Общая физическая подготовка (совершенствование двигательных действий, воспитание физических качеств). Средства и методы ОФП: разминка, строевые упражнения, общеразвивающие упражнения без предметов, с предметами.

#### **2. Легкоатлетический блок.**

Основы техники безопасности на занятиях легкой атлетикой. Ходьба и ее разновидности. Обучение технике ходьбы. Бег и его разновидности. Обучение технике бега. Сочетание ходьбы с упражнениями на дыхание.

#### **3. Спортивные игры.**

Основы техники безопасности на занятиях игровыми видами спорта. Обучение элементам техники волейбола, баскетбола, футбола.

Основные приемы овладения и управления мячом в спортивных играх. Упражнения в парах, тройках.

#### **4. Подвижные игры и эстафеты.**

Основы техники безопасности на занятиях. Игры с простейшими способами передвижения, не требующих максимальных усилий и сложных координационных действий. Эстафеты с предметами и без них.

#### **5. Танцевальная аэробика.**

Основы техники безопасности на занятиях танцевальной аэробикой. Общеразвивающие упражнения в сочетании с танцевальными движениями на основе базовых шагов под музыкальное сопровождение.

#### **6. Оздоровительная гимнастика.**

Основы техники безопасности на занятиях по гимнастике.

##### **6.1 Гимнастика с использованием фитбола.**

Упражнения на равновесие, изометрические упражнения с максимальным мышечным напряжением (5–30 с) из различных исходных положений.



## **6.2 Стретчинг.**

Психофизиологическая характеристика основных систем физических упражнений. Разучивание и совершенствование упражнений из различных видов стретчинга: пассивного и активного статического; пассивного и активного динамического.

## **6.3 Калланетика.**

Разучивание комплексных статических упражнений, направленных на сокращение и растяжение мышц.

## **6.4 Пилатес.**

Изучение и отработка комплекса упражнений данного направления с учетом медицинских противопоказаний и физических возможностей обучающихся.

## **7. Дыхательная гимнастика.**

Ознакомление с наиболее известными видами дыхательной гимнастики (дыхательная гимнастика йогов, Бутейко, Мюллера, Стрельниковой). Комплексы дыхательных упражнений основанных на:

- искусственном затруднении дыхания;
- искусственной задержке дыхания;
- искусственном замедлении дыхания;
- искусственном поверхностном дыхании.

## **8. Суставная гимнастика.**

Виды суставной гимнастики (суставная гимнастика Норбекова, гимнастика Бубновского, китайская гимнастика (цигун). Правила выполнения. Освоение упражнений.

## **9. Плавание.**

Основы техники безопасности на занятиях по плаванию. Начальное обучение плаванию. Подвижные игры в воде. Освоение техники способов плавания (кроль на груди, кроль на спине, брасс). Старты и повороты. Общая и специальная подготовка пловца (общие и специальные упражнения на суше). Аквааэробика.

## **10. Самомассаж.**

Основные приемы самомассажа и их последовательность. Техника проведения. Гигиенические требования.

Распределение времени, планируемого на изучение отдельных тем (разделов) содержания, представлено ниже.

## **Очная форма обучения**

### **1 семестр**

Номер раздела / темы	Часы (академические), отведенные на изучение раздела (темы)			
	занятия лекционного типа	лабораторные занятия	практические занятия	самостоятельная работа
<b>1</b>	<b>2</b>	<b>3</b>	<b>4</b>	<b>5</b>
1			3	3
2			4	3
3			3	3

4			4	3
5			4	3
6.1			3	2
6.2			4	2
6.3			3	3
6.4			4	3
7			4	2
8			4	2
9			4	2
10			4	2

## 2 семестр

Номер раздела / темы	Часы (академические), отведенные на изучение раздела (темы)			
	занятия лекци- онного типа	лабораторные занятия	практические занятия	самостоятельная работа
1	2	3	4	5
1			4	3
2			4	3
3			4	2
4			3	3
5			4	2
6.1			3	3
6.2			4	2
6.3			3	3
6.4			4	2
7			3	2
8			4	3
9			4	2
10			4	3

## 3 семестр

Номер раздела / темы	Часы (академические), отведенные на изучение раздела (темы)			
	занятия лекци- онного типа	лабораторные занятия	практические занятия	самостоятельная работа
1	2	3	4	5
1			4	3
2			3	2
3			4	3
4			3	2
5			3	3
6.1			4	2
6.2			4	3
6.3			4	2
6.4			3	3
7			4	3
8			4	2
9			4	2

10			4	3
----	--	--	---	---

**4 семестр**

Номер раздела / темы	Часы (академические), отведенные на изучение раздела (темы)			
	занятия лекци- онного типа	лабораторные занятия	практические занятия	самостоятельная работа
1	2	3	4	5
1			4	3
2			4	3
3			4	2
4			3	3
5			4	2
6.1			3	3
6.2			4	2
6.3			3	3
6.4			4	2
7			3	2
8			4	3
9			4	2
10			4	3

## 4. ПЕРЕЧЕНЬ УЧЕБНОЙ ЛИТЕРАТУРЫ, ИНФОРМАЦИОННЫХ РЕСУРСОВ И ТЕХНОЛОГИЙ

### 4.1 Основная литература

1. Чинкин А.С. Физиология спорта [Электронный ресурс] : учебное пособие / А.С. Чинкин, А.С. Назаренко. — Электрон. текстовые данные. — М. : Издательство «Спорт», 2016. — 120 с. — 978-5-9907239-2-4. — Режим доступа: <http://www.iprbookshop.ru/43922.html>
2. Витун Е.В. Современные системы физических упражнений, рекомендованные для студентов [Электронный ресурс] : учебное пособие / Е.В. Витун, В.Г. Витун. — Электрон. текстовые данные. — Оренбург: Оренбургский государственный университет, ЭБС АСВ, ИПК «Университет», 2017. — 111 с. — 978-5-7410-1674-9. — Режим доступа: <http://www.iprbookshop.ru/71324.html>
3. Степанова М.В. Плавание в системе физического воспитания студентов вузов [Электронный ресурс] : учебное пособие / М.В. Степанова. — 2-е изд. — Электрон. текстовые данные. — Оренбург: Оренбургский государственный университет, ЭБС АСВ, 2017. — 137 с. — 978-5-7410-1745-6. — Режим доступа: <http://www.iprbookshop.ru/71310.html>

### 4.2. Дополнительная литература

1. Гриднев, В.А. Бодифлекс как средство повышения физической подготовки студентов / В.А. Гриднев, А.Е. Лукьянова. — Тамбов: Издательство ФГБОУ ВПО "ТГТУ", 2014. — Загл. с экрана. — Режим доступа: <http://www.tstu.ru/r.php?r=obuch.book.elib1&id=10&year=2014>.
2. Гриднев, В.А. Акваэробика для хорошего самочувствия и физического развития студентов / В.А. Гриднев, И.Е. Семилетова. — Тамбов: ФГБОУ ВПО "ТГТУ", 2014. — Загл. с экрана. — Режим доступа: <http://www.tstu.ru/r.php?r=obuch.book.elib1&id=10&year=2014>.
3. Гриднев, В.А., Шибкова В.П., Шпагин С.В. Физическая культура [Электронный ресурс]. Курс лекций / В.А. Гриднев, В.П. Шибкова, С.В. Шпагин. — Тамбов: Изд-во ФГБОУ ВО ТГТУ, 2016. — Загл. с экрана. — Режим доступа: <http://www.tstu.ru/r.php?r=obuch.book.elib1&id=5&year=2016>.
4. Гриднев, В.А. Физическая культура [Электронный ресурс]: Курс лекций / В.А. Гриднев, Н.В. Шамшина, С.Ю. Дутов, А.Е. Лукьянова, Е.В. Щигорева — Тамбов: Изд-во ФГБОУ ВО "ТГТУ", 2017. — Ч. 2: Особенности проведения учебных занятий для студентов с ограниченными возможностями здоровья. — Загл. с экрана. — Режим доступа: <http://www.tstu.ru/r.php?r=obuch.book.elib1&id=5&year=2017>.
5. Шибкова, В.П. Методика бега на средние дистанции и развитие скоростной выносливости. Методические рекомендации / В.П. Шибкова, С.Б. Ермаков. — Тамбов: Издательство ФГБОУ ВО "ТГТУ", 2016 — 32 с. <http://www.tstu.ru/r.php?r=obuch.book.elib1&id=6&year=2016>
6. Быченков С.В. Теория и организация физической культуры в вузах [Электронный ресурс] : учебно-методическое пособие / С.В. Быченков, А.В. Курбатов, А.А. Сафонов. — Электрон. текстовые данные. — Саратов: Вузовское образование, 2018. — 242 с. — 978-5-4487-0110-8. — Режим доступа: <http://www.iprbookshop.ru/70999.html>
7. Николаев А.А. Развитие выносливости у спортсменов [Электронный ресурс] / А.А. Николаев, В.Г. Семёнов. — Электрон. текстовые данные. — М. : Изд-

дательство «Спорт», 2017. — 144 с. — 978-5-906839-72-5. — Режим досту-  
па: <http://www.iprbookshop.ru/65573.html>

### 4.3 Периодическая литература

#### 1. Физкультура и спорт

#### 4.3. Интернет-ресурсы, в том числе современные профессиональные базы дан- ных и информационные справочные системы

Университетская информационная система «РОССИЯ» <https://uisrussia.msu.ru>

Справочно-правовая система «Консультант+» <http://www.consultant-urist.ru>

Справочно-правовая система «Гарант» <http://www.garant.ru>

База данных Web of Science <https://apps.webofknowledge.com/>

База данных Scopus <https://www.scopus.com>

Портал открытых данных Российской Федерации <https://data.gov.ru>

База открытых данных Министерства труда и социальной защиты РФ  
<https://rosmintrud.ru/opendata>

База данных Научной электронной библиотеки eLIBRARY.RU <https://elibrary.ru/>

База данных профессиональных стандартов Министерства труда и социальной защи-  
ты РФ <http://profstandart.rosmintrud.ru/obshchiy-informatsionnyy-blok/natsionalnyy-reestr-professionalnykh-standartov/>

Базы данных Министерства экономического развития РФ <http://www.economy.gov.ru>

База открытых данных Росфинмониторинга <http://www.fedsfm.ru/opendata>

Электронная база данных «Издательство Лань» <https://e.lanbook.com>

Электронная библиотечная система «IPRbooks» <http://www.iprbookshop.ru>

База данных «Электронно-библиотечная система «ЭБС ЮРАЙТ» <https://www.biblio-online.ru>

База данных электронно-библиотечной системы ТГТУ <http://elib.tstu.ru>

Федеральная государственная информационная система «Национальная электронная  
библиотека» <https://нэб.пф>

Национальный портал онлайн обучения «Открытое образование» <https://openedu.ru>

Электронная база данных "Polpred.com Обзор СМИ" <https://www.polpred.com>

Официальный сайт Федерального агентства по техническому регулированию и мет-  
рологии <http://protect.gost.ru/>

Министерство спорта РФ - <http://www.minsport.gov.ru/>

ВФСК ГТО - <https://www.gto.ru/>

Всероссийская федерация легкой атлетики - <http://www.rusathletics.com/>

Всероссийская федерация волейбола - <http://www.volley.ru/>

Российская федерация баскетбола - <https://russiabasket.ru/>

Российский футбольный союз - <https://www.rfs.ru/>

Всероссийская федерация плавания - <http://www.russwimming.ru/>

Ресурсы электронной информационно-образовательной среды университета представлены в локальном нормативном акте «Положение об электронной информационно-образовательной среде Тамбовского государственного технического университета».

Электронные образовательные ресурсы, к которым обеспечен доступ обучающихся, в т.ч. приспособленные для использования инвалидами и лицами с ограниченными возможностями здоровья, приведены на официальном сайте университета в разделе «Университет»-«Сведения об образовательной организации»-«Материально-техническое обеспечение и оснащённость образовательного процесса».

Сведения о лицензионном программном обеспечении, используемом в образовательном процессе, представлены на официальном сайте университета в разделе «Образование»-«Учебная работа»-«Доступное программное обеспечение».

## 5. МЕТОДИЧЕСКИЕ УКАЗАНИЯ ДЛЯ ОБУЧАЮЩИХСЯ ПО ОСВОЕНИЮ ДИСЦИПЛИНЫ

### 5.1 Методические указания.

К зачёту допускаются студенты, полностью выполнившие практический раздел учебной программы, т. е. выполнившие все запланированные практические контрольные упражнения и нормативы.

Сроки и порядок выполнения контрольных требований, упражнений и нормативов определяются учебной частью вуза совместно с кафедрой физического воспитания на весь учебный год и доводятся до сведения студентов.

К выполнению зачётных требований, упражнений и нормативов допускаются студенты, регулярно посещавшие учебные занятия и получившие необходимую подготовку. Отметка о выполнении зачёта по физическому воспитанию вносится в зачётную книжку студентов в конце каждого семестра.

В процессе прохождения курса физического воспитания каждый студент обязан:

- систематически посещать занятия по физическому воспитанию (теоретические и практические) в дни и часы, предусмотренные учебным расписанием повышать свою физическую подготовку и выполнять требования и нормы и совершенствовать спортивное мастерство;
- выполнять контрольные упражнения и нормативы, сдавать зачёты по физическому воспитанию в установленные сроки;
- соблюдать рациональный режим учёбы, отдыха и питания;
- регулярно заниматься гигиенической гимнастикой, самостоятельно заниматься физическими упражнениями и спортом, используя консультации преподавателя;
- активно участвовать в массовых оздоровительных, физкультурных и спортивных мероприятиях в учебной группе, на курсе, факультете, в вузе;
- проходить медицинское обследование в установленные сроки, осуществлять самоконтроль за состоянием здоровья, физического развития, за физической и спортивной подготовкой;
- иметь спортивный костюм и спортивную обувь, соответствующие виду занятий.

Для успешного усвоения учебного материала необходимы постоянные и РЕГУЛЯРНЫЕ занятия. Материал курса подается поступательно, каждый новый раздел опирается на предыдущие, часто вытекает из них. Пропуски занятий, неполное выполнение заданий приводят к пробелам в овладении умениями и навыками, которые, накапливаясь, сводят на нет все ваши усилия.

Главным фактором успешного обучения, в частности, при изучении физической культуры является МОТИВАЦИЯ. Занятия спортом требуют систематической упорной работы, как и приобретение любого нового навыка. АКТИВНАЯ позиция здесь отводится именно обучающемуся.

Необходимо как можно больше практики. Не «отсиживайтесь» на занятиях.

В ходе проведения всех видов занятий значительное место уделяется формированию следующих умений и навыков: способность работать в команде; способность решать проблемы; способность к постоянному обучению; умение работать самостоятельно; способность адаптироваться к новым условиям; умение анализировать, навык быстрого поиска информации.

### 5.2 Самостоятельная работа.

Предусмотрена самостоятельная работа обучающихся по дисциплине «Элективные дисциплины по физической культуре и спорту (Специальная физическая подготовка)»

Самостоятельные занятия физическими упражнениями, спортом, туризмом должны быть обязательной составной частью здорового образа жизни обучающихся. Они являются неотъемлемой частью организации труда, выполняют дефицит двигательной активности, способствуют более эффективному восстановлению организма после утомления, повышению физической и умственной работоспособности.

Самостоятельные занятия могут проводиться в любых условиях, в разное время и включать задания преподавателя, тренера, инструктора или проводиться по самостоятельно составленной программе, индивидуальному плану. Эта форма занятий с каждым годом получает все большее распространение. Она необходима для повышения спортивных результатов спортсменов, внедрению здорового образа жизни. Установка на обязательное выполнение задания, развитие инициативы, самонаблюдения и анализа своей деятельности активизирует обучающихся.

Занимающиеся при проведении самостоятельных занятий опираются на методическую помощь преподавателей кафедры физического воспитания.

В начале семестра студентам предлагается ознакомиться со списком учебной литературы и перечнем тем, выносимых на самостоятельное изучение. По каждой такой теме рекомендуется составить список основных понятий и фактов, после чего законспектировать основные положения. Необходимо составить список вопросов, возникших при изучении материала и обратиться за разъяснением к преподавателю на ближайшем занятии.

Ознакомиться в рамках самостоятельной работы с информацией, необходимой для планирования и организации самостоятельных тренировочных занятий, по темам входящим в раздел дисциплины «Специальная физическая подготовка (Элективный курс по физической культуре и спорту)».



## 6. МАТЕРИАЛЬНО-ТЕХНИЧЕСКОЕ ОБЕСПЕЧЕНИЕ

Для качественного образовательного процесса по всем видам учебных занятий в рамках дисциплины используются спортивный зал, стадион и бассейн, оснащенные необходимым специализированным оборудованием.

По всем видам учебной деятельности в рамках дисциплины используются помещения, оснащенные необходимым специализированным оборудованием.

<i>Наименование учебных кабинетов, лабораторий, мастерских и других помещений для реализации образовательной программы</i>	<i>Оснащенность учебных кабинетов, лабораторий, мастерских и других помещений для реализации образовательной программы</i>	<i>Перечень лицензионного программного обеспечения / Реквизиты подтверждающего документа</i>
--	--	--

<i>1</i>	<i>2</i>	<i>3</i>
<i>Спортивный зал, малый спортивный зал, фитнес зал, тренажерный зал.</i>	<i>Технические средства: спортивное оборудование, инвентарь, тренажеры</i>	
<i>Учебно-спортивный комплекс: универсальное спортивное ядро (футбольное поле, беговая дорожка), крытые трибуны на 1000 мест</i>		
<i>Бассейн, оснащенный 4 плавательными дорожками длиной 25 метров</i>		

Для самостоятельной работы обучающихся предусмотрены помещения, укомплектованные специализированной мебелью, оснащенные компьютерной техникой с возможностью подключения к сети «Интернет» и обеспечением доступа в электронную информационно-образовательную среду университета.

<i>Наименование помещений для самостоятельной работы обучающихся</i>	<i>Оснащенность помещений для самостоятельной работы обучающихся</i>	<i>Перечень лицензионного программного обеспечения / Реквизиты подтверждающего документа</i>
<i>1</i>	<i>2</i>	<i>3</i>
<i>Читальный зал Научной библиотеки ТГТУ</i>	<i>Мебель: учебная мебель Комплект специализированной мебели: компьютерные столы Технические средства: компьютерная техника с подключением к информационно-коммуникационной сети «Интернет» и доступом в электронную информационно-образовательную среду образовательной организации, веб-камеры, коммуникационное оборудование, обеспечивающее доступ к сети интернет (про-</i>	<i>Microsoft Windows 7 pro Лицензия №49487340 Microsoft Office2007 Лицензия №49487340</i>

20.03.01 «Техносферная безопасность»  
«Защита в чрезвычайных ситуациях»

	<i>водное соединение и беспроводное соединение по технологии Wi-Fi)</i>	
Спортивный зал, малый спортивный зал, фитнес зал, тренажерный зал.	Технические средства: спортивное оборудование, инвентарь, тренажеры	
Учебно-спортивный ком-плекс: универсальное спортивное ядро (футбольное поле, беговая дорожка), крытые трибуны на 1000 мест		
Бассейн, оснащенный 4 плавательными дорожка-ми длиной 25 метров		

## 7. ТЕКУЩИЙ КОНТРОЛЬ УСПЕВАЕМОСТИ И ПРОМЕЖУТОЧНАЯ АТТЕСТАЦИЯ

По дисциплине предусмотрены практические занятия, в ходе проведения которых осуществляется текущий контроль.

Практические занятия

Обозначение	Наименование	Текущий контроль
1	Основы техники безопасности на занятиях по ОФП. Общая физическая подготовка Средства и методы ОФП.	практические занятия
2	Основы техники безопасности на занятиях легкой атлетикой. Ходьба и ее разновидности. Обучение технике ходьбы. Бег и его разновидности. Обучение технике бега. Сочетание ходьбы с упражнениями на дыхание.	практические занятия
3	Основы техники безопасности на занятиях игровыми видами спорта. Обучение элементам техники волейбола, баскетбола, футбола.	практические занятия
4	Основы техники безопасности на занятиях. Игры с простейшими способами передвижения, не требующих максимальных усилий и сложных координационных действий. Эстафеты с предметами и без них.	практические занятия
5	Основы техники безопасности на занятиях танцевальной аэробикой. Общеразвивающие упражнения в сочетании с танцевальными движениями на основе базовых шагов под музыкальное сопровождение.	практические занятия
6.1	Основы техники безопасности на занятиях по гимнастике. <b>Гимнастика с использованием фитбола.</b> Упражнения на равновесие, изометрические упражнения с максимальным мышечным напряжением (5–30 с) из различных исходных положений.	практические занятия
6.2	<b>Стретчинг.</b> Психофизиологическая характеристика основных систем физических упражнений. Разучивание и совершенствование упражнений из различных видов стретчинга: пассивного и активного статического; пассивного и активного динамического.	практические занятия
6.3	<b>6.3 Калланетика.</b> Разучивание комплексных статических упражнений, направленных на сокращение и растяжение мышц.	практические занятия
6.4	<b>6.4 Пилатес.</b> Изучение и отработка комплекса упражнений данного направления с учетом медицинских противопоказаний и физических возможностей обучающихся	практические занятия
7	Ознакомление с наиболее известными видами дыха-	практические занятия

	тельной гимнастики (дыхательная гимнастика йогов, Бутейко, Мюллера, Стрельниковой). Комплексы дыхательных упражнений	
8	Виды суставной гимнастики (суставная гимнастика Норбекова, гимнастика Бубновского, китайская гимнастика (цигун). Правила выполнения. Освоение упражнений.	практические занятия
9	Основы техники безопасности на занятиях по плаванию. Начальное обучение плаванию. Подвижные игры в воде. Освоение техники способов плавания (кроль на груди, кроль на спине, брасс). Старты и повороты. Акваэробика.	практические занятия
10	Основные приемы самомассажа и их последовательность. Техника проведения. Гигиенические требования.	практические занятия

Процедура промежуточной аттестации регламентируется Положением о текущем контроле успеваемости и промежуточной аттестации обучающихся в Тамбовском государственном техническом университете.

Оценочные материалы представлены Разделе 8 «Фонде оценочных средств для проведения промежуточной аттестации по дисциплине».

## 8. ФОНД ОЦЕНОЧНЫХ СРЕДСТВ

### 8.1. Оценочные средства

Оценочные средства соотнесены с результатами обучения по дисциплине и индикаторами достижения компетенций.

**ИД-1 (УК-7) Умеет** поддерживать должный уровень физической подготовленности для обеспечения полноценной социальной и профессиональной деятельности и соблюдает нормы здорового образа жизни

Результаты обучения	Контрольные мероприятия
Умеет ответственно относиться к здоровью, понимает необходимость ежедневной достаточной двигательной активности	Прием контрольных нормативов (контрольно-зачетные пробы и тесты)
Умеет использовать знания о физической культуре, являющейся одной из составляющих общей культуры человека, которая во многом определяет его отношение к учебе, поведение в быту, в общении.	Прием контрольных нормативов (контрольно-зачетные пробы и тесты)
Умеет использовать знания об особенностях физической работоспособности человека, факторах положительного влияния физических упражнений на здоровье и формирование здорового образа жизни	Прием контрольных нормативов (контрольно-зачетные пробы и тесты)

**ИД-2 (УК-7) Умеет** использовать основы физической культуры для осознанного выбора здоровьесберегающих технологий с учетом внутренних и внешних условий реализации конкретной профессиональной деятельности

Результаты обучения	Контрольные мероприятия
Умеет использовать приобретенные знания и умения в практической деятельности	Прием контрольных нормативов (контрольно-зачетные пробы и тесты)
Умеет использовать индивидуальные комплексы упражнений	Прием контрольных нормативов (контрольно-зачетные пробы и тесты)
Использует правильные приемы выполнения	Прием контрольных нормативов (контрольно-зачетные пробы и тесты)
Умеет самостоятельно выполнять сложные технические приемы	Прием контрольных нормативов (контрольно-зачетные пробы и тесты)
Умеет использовать средства и методы оздоровления организма и профилактики заболеваний	Прием контрольных нормативов (контрольно-зачетные пробы и тесты)
Умеет составлять комплексы упражнений для развития и совершенствования физических качеств (с учетом вида деятельности)	Прием контрольных нормативов (контроль-

Результаты обучения	Контрольные мероприятия
	но-зачетные пробы и тесты)
Умеет использовать технологии современных оздоровительных систем физического воспитания	Прием контрольных нормативов (контрольно-зачетные пробы и тесты)
Умеет использовать простейшие приемы аутогенной тренировки и релаксации для снятия утомления и повышения работоспособности	Прием контрольных нормативов (контрольно-зачетные пробы и тесты)
Умеет применять на практике индивидуальные акробатические и гимнастические комбинации, комбинации на спортивных снарядах, технико-тактические действия в спортивных играх и упражнения с прикладной направленностью	Прием контрольных нормативов (контрольно-зачетные пробы и тесты)
Умеет пользоваться методиками оздоровления организма и физического самовоспитания	Прием контрольных нормативов (контрольно-зачетные пробы и тесты)

Форма отчетности зачет

## 8.2. Критерии и шкалы оценивания

Итоговый контроль знаний осуществляется в форме приема контрольных нормативов. Практические тесты-задания выполняют только студенты, не имеющие противопоказаний к выполнению движений и упражнений конкретного вида. У студентов, не имеющих противопоказаний, отслеживается динамика результатов по семестрам. Количество тестов в каждом семестре – 3.

Для допуска к зачету по дисциплине студент должен выполнить программу семестра, а именно:

- освоить обязательные задания оздоровительно-коррекционной программы;
- изучить методический курс и выполнить тестовые задания;
- выполнить контрольные упражнения по определению функциональной и физической подготовленности с учетом имеющегося заболевания по рекомендации врача.

**Прием контрольных нормативов\* проводится по следующим видам:**

№ п/п	Содержание	Показатели	Форма оценки
1.	Сгибание и разгибание рук в упоре лежа на коленях	количество повторений	зачет
2.	Поднимание туловища из положения лежа на спине	количество повторений	зачет
3.	Прыжок в длину с места	Факт выполнения	зачет
4.	Наклон вперед из положения сидя на полу (расстояние в см от кончиков пальцев до поверхности опоры (гибкость)).	количество повторений	зачет

5.	Подтягивание на низкой перекладине из положения лёжа на спине	количество повторений	зачет
6.	Отжимание от стены из и.п. стоя на вытянутые руки	количество повторений	зачет
7.	Плавание (длина дистанции – 25 м.)	без учета времени	зачет
8.	12-минутный тест Купера	Преодоление дистанции	зачет
9.	Бег 100м.	Без учета времени	
<b>Упражнения с волейбольным мячом</b>			
10.	Прием сверху	Техника выполнения	зачет
11.	Прием снизу	Техника выполнения	зачет
12.	Подача	Техника выполнения	зачет

\*Внимательно ознакомьтесь с инструкцией по технике выполнения заданий. Для выполнения каждого норматива обучающийся имеет три попытки. Перед выполнением норматива проведите необходимую разминку на все группы мышц.

### Критерии оценки

В качестве критериев оценки результатов выбраны:

- а) высокий уровень физической подготовки – выполнение 80-100% нормативов.
- б) средний уровень физической подготовки - выполнение 50-80% нормативов.
- в) низкий уровень физической подготовки - выполнение менее 50% нормативов.

Итоговая отметка по физической культуре в специальных медицинских группах выставляется с учетом практических знаний (двигательных умений и навыков, умений осуществлять физкультурно-оздоровительную и спортивно - оздоровительную деятельность), а также с учетом динамики физической подготовленности и посещаемости занятий.

При самых незначительных положительных изменениях в физических возможностях студента, которые будут выявлены преподавателем и сообщены занимающемуся, выставляется положительная отметка.

Оценка	Критерии
«зачтено»	имеет устойчивые навыки владения техникой упражнений, выполняет упражнения без ошибок, укладывается в заданные нормативы
«не зачтено»	имеет значительные пробелы в технике выполнения упражнений, не может выполнить упражнения без ошибок, не укладывается в минимальные нормативы

МИНИСТЕРСТВО НАУКИ И ВЫСШЕГО ОБРАЗОВАНИЯ РОССИЙСКОЙ ФЕДЕРАЦИИ  
Федеральное государственное бюджетное образовательное учреждение  
высшего образования

«Тамбовский государственный технический университет»  
(ФГБОУ ВО «ТГТУ»)



УТВЕРЖДАЮ

Директор Технологического института

  
«21» \_\_\_\_\_ Д.Л. Полушкин  
2021 г.

## РАБОЧАЯ ПРОГРАММА ДИСЦИПЛИНЫ

Б1. В. 22 Элективные дисциплины по физической культуре и спорту

(шифр и наименование дисциплины в соответствии с утвержденным учебным планом подготовки)

Адаптивная физическая культура

Направление: 20.03.01 Техносферная безопасность

(шифр и наименование)

Профиль: Защита в чрезвычайных ситуациях

(наименование профиля образовательной программы)

Формы обучения: очная

Кафедра: «Физическое воспитание и спорт»

(наименование кафедры)

Составитель:

К.П.Н., доцент

степень, должность

  
подпись

В.П. Шибкова

инициалы, фамилия

Заведующий кафедрой

  
подпись

А.Н. Груздев

инициалы, фамилия

Тамбов 2021



## 1. ПЛАНИРУЕМЫЕ РЕЗУЛЬТАТЫ ОБУЧЕНИЯ ПО ДИСЦИПЛИНЕ И ЕЕ МЕСТО В СТРУКТУРЕ ОПОП

Цель освоения дисциплины – достижение планируемых результатов обучения (таблица 1.1), соотнесенных с индикаторами достижения компетенций и целью реализации ОПОП.

Дисциплина входит в состав обязательной части образовательной программы, формируемой участниками образовательных отношений.

Таблица 1.1 – Результаты обучения по дисциплине

В результате освоения дисциплины «Адаптивная физическая культура (Элективные дисциплины по физической культуре и спорту)» у обучающихся должны быть сформированы *универсальные компетенции УК-7* (табл. 1.1).

**ТАБЛИЦА 1.1**

Код, наименование индикатора	Результаты обучения по дисциплине
<b>УК-7 Способен поддерживать должный уровень физической подготовленности для обеспечения полноценной социальной и профессиональной деятельности</b>	
<b>ИД-1 (УК-7)</b> умение поддерживать должный уровень физической подготовленности для обеспечения полноценной социальной и профессиональной деятельности и соблюдает нормы здорового образа жизни	Умеет ответственно относиться к здоровью, понимает необходимость ежедневной достаточной двигательной активности
	Умеет использовать знания о физической культуре, являющейся одной из составляющих общей культуры человека, которая во многом определяет его отношение к учебе, поведение в быту, в общении.
	Умеет использовать знания об особенностях физической работоспособности человека, факторах положительного влияния физических упражнений на здоровье и формирование здорового образа жизни
<b>ИД-2 (УК-7)</b> умение использовать основы физической культуры для осознанного выбора здоровьесберегающих технологий с учетом внутренних и внешних условий реализации конкретной профессиональной деятельности.	Умеет использовать приобретенные знания и умения в практической деятельности
	Умеет использовать индивидуальные комплексы упражнений
	Использует правильные приемы выполнения
	Умеет самостоятельно выполнять сложные технические приемы
	Умеет использовать средства и методы оздоровления организма и профилактики заболеваний
	Умеет составлять комплексы упражнений для развития и совершенствования физических качеств (с учетом вида деятельности)
	Умеет использовать технологии современных оздоровительных систем физического воспитания
	Умеет использовать простейшие приемы аутогенной тренировки и релаксации для снятия утомления и повышения работоспособности
Умеет применять на практике индивидуальные акробати-	

Код, наименование индикатора	Результаты обучения по дисциплине
	ческие и гимнастические комбинации, комбинации на спортивных снарядах, технико-тактические действия в спортивных играх и упражнения с прикладной направленностью
	Умеет пользоваться методиками оздоровления организма и физического самовоспитания

Результаты обучения по дисциплине достигаются в рамках осуществления всех видов контактной и самостоятельной работы обучающихся в соответствии с утвержденным учебным планом.

Индикаторы достижения компетенций считаются сформированными при достижении соответствующих им результатов обучения.

## 2. ОБЪЁМ ДИСЦИПЛИНЫ

Объем дисциплины составляет 328 часов, включая трудоемкость промежуточной аттестации.

Ниже приведено распределение общего объема дисциплины (в академических часах) по видам учебных занятий в период теоретического обучения.

Виды работ	Очная Форма обучения			
	1 семестр	2 семестр	3 семестр	4 семестр
<b><i>Контактная работа обучающихся с преподавателем на учебных занятиях:</i></b>	49	49	49	49
занятия лекционного типа	0	0	0	0
лабораторные занятия	0	0	0	0
практические занятия	48	48	48	48
промежуточная аттестация	1	1	1	1
<b><i>Самостоятельная работа обучающихся</i></b>	33	33	33	33
<b>Всего</b>	82	82	82	82

Промежуточная аттестация обучающихся проводится в форме *зачета*.

### 3. СОДЕРЖАНИЕ ДИСЦИПЛИНЫ

Курс «Адаптивная физическая культура» для студентов с ограниченными возможностями здоровья и особыми образовательными потребностями разработан на основе принципов адаптивной физической культуры. Это предполагает, что физическая культура во всех ее проявлениях должна стимулировать позитивные морфо-функциональные сдвиги в организме, формируя тем самым необходимые двигательные координации, физические качества и способности, направленные на жизнеобеспечение, развитие и совершенствование организма.

Адаптивная физическая культура или адаптивная физическая активность (АФА) объединяет все виды двигательной активности и спорта, которые соответствуют интересам и способствуют расширению возможностей студентов с различными ограничениями функций, не только инвалидов, но и всех тех, кто нуждается в педагогической, терапевтической, технической и другой (адаптирующей) поддержке.

Цель «Адаптивной физической культуры» как курса дисциплины «Элективные курсы по физической культуре» в вузе – максимально возможное развитие жизнеспособности студента, имеющего устойчивые отклонения в состоянии здоровья, за счет обеспечения оптимального режима функционирования отпущенных природой и имеющихся в наличии его двигательных возможностей и духовных сил, их гармонизации для максимальной самореализации в качестве социально и индивидуально значимого субъекта. В программу входят практические разделы дисциплины, комплексы физических упражнений, виды двигательной активности, методические занятия, учитывающие особенности студентов с ограниченными возможностями здоровья.

Программа дисциплины для студентов с ограниченными возможностями здоровья и особыми образовательными потребностями предполагает решение комплекса педагогических задач по реализации следующих направлений работы:

- проведение занятий по физической культуре для студентов с отклонениями в состоянии здоровья, включая инвалидов, с учетом индивидуальных особенностей студентов и образовательных потребностей в области физической культуры;
- разработку индивидуальных программ физической реабилитации в зависимости от нозологии и индивидуальных особенностей студента с ограниченными возможностями здоровья; разработку и реализацию физкультурных образовательно-реабилитационных технологий, обеспечивающих выполнение индивидуальной программы реабилитации;
- разработку и реализацию методик, направленных на восстановление и развитие функций организма, полностью или частично утраченных студентом после болезни, травмы; обучение новым способам и видам двигательной деятельности; развитие компенсаторных функций, в том числе и двигательных, при наличии врожденных патологий; предупреждение прогрессирования заболевания или физического состояния студента;
- обеспечение психолого-педагогической помощи студентам с отклонениями в состоянии здоровья, использование на занятиях методик психоэмоциональной разгрузки и саморегуляции, формирование позитивного психоэмоционального настроения;
- организацию дополнительных (внеурочных) и секционных занятий физическими упражнениями для поддержания (повышения) уровня физической подготовленности студентов с ограниченными возможностями с целью увеличению объема их двигательной активности и социальной адаптации в студенческой среде;
- реализацию программ мэйнстриминга в вузе: включение студентов с ограниченными возможностями в совместную со здоровыми студентами физкультурно-рекреационную деятельность, то есть в инклюзивную физическую рекреацию;
- привлечение студентов к занятиям адаптивным спортом; подготовку студентов с ограниченными возможностями здоровья для участия в соревнованиях; систематизацию

информации о существующих в городе спортивных командах для инвалидов и привлечение студентов-инвалидов к спортивной деятельности в этих командах (в соответствии с заболеванием) как в качестве участников, так и в качестве болельщиков.

Данная программа разработана для лиц со следующими отклонениями:

1. нарушение слуха (глухие, слабослышащие и позднооглохшие);
2. нарушение зрения;
3. нарушение опорно-двигательного аппарата.

## **Раздел 1. *Общая физическая подготовка (ОФП) (адаптивные формы и виды).***

### **Тема 1. ОФП.**

Общая физическая подготовка (совершенствование двигательных действий, воспитание физических качеств). Средства и методы ОФП: строевые упражнения, общеразвивающие упражнения без предметов, с предметами и др.

### **Тема 2. ОФП.**

Упражнения для воспитания силы: упражнения с отягощением, соответствующим собственному весу, весу партнера и его противодействию, с сопротивлением упругих предметов (эспандеры и резиновые амортизаторы), с отягощением (гантели, набивные мячи).

### **Тема 3. ОФП.**

Упражнения для воспитания быстроты. Совершенствование двигательных реакций повторным реагированием на различные (зрительные, звуковые, тактильные) сигналы.

### **Тема 4. ОФП.**

Упражнения для воспитания выносливости: упражнения или элементы с постепенным увеличением времени их выполнения.

### **Тема 5. ОФП.**

Упражнения для воспитания гибкости. Методы развития гибкости: активные (простые, пружинящие, маховые), пассивные (с самозахватами или с помощью партнера). Использование гимнастических упражнений, элементов йоги, пилатеса, стретчинга.

### **Тема 6. ОФП.**

Упражнения для воспитания ловкости. Методы воспитания ловкости. Использование подвижных, спортивных игр, гимнастических упражнений, элементов аэробики. Упражнения на координацию движений.

## **Раздел 2. *Элементы различных видов спорта***

### **Тема 7. *Легкая атлетика (адаптивные виды и формы).***

Показания и противопоказания к выполнению легкоатлетических упражнений. Ходьба и ее разновидности, сочетание ходьбы с упражнениями на дыхание, расслабление, с изменением времени прохождения дистанции. Бег и его разновидности. Бег трусцой. Методические особенности обучения спортивной ходьбе. Скандинавская ходьба.

### **Тема 8. *Спортивные игры.***

Обучение элементам техники спортивных игр (адаптивные формы): баскетбол, волейбол, футбол, настольный теннис и другие. Общие и специальные упражнения игрока. Основные приемы овладения техникой, индивидуальные упражнения и в парах.

### **Тема 9. *Подвижные игры и эстафеты***

Подвижные игры и эстафеты с предметами и без них, с простейшими способами передвижения, не требующие проявления максимальных усилий и сложно-

координационных действий. Педагогическая характеристика подвижных игр и их адаптивных форм. Доступные виды эстафет: с предметами и без них.

### **Раздел 3. Профилактические виды оздоровительных упражнений**

#### **Тема 10. Профилактическая гимнастика, ЛФК:**

Обучение и совершенствование техники выполнения специальных упражнений для профилактики различных заболеваний:

- нарушений опорно-двигательного аппарата;
- нарушений зрения
- нарушений слуха

Обучение комплексам упражнений по профилактике различных заболеваний (комплексы лечебной физической культуры (ЛФК)). *Лечебная гимнастика (ЛФК)*, направленная на восстановление и развитие функций организма, полностью или частично утраченных студентом после болезни, травмы и др.

*Лечебная гимнастика (ЛФК)*, направленная на развитие компенсаторных функций, в том числе и двигательных, при наличии врожденных патологий; предупреждение прогрессирования заболевания или физического состояния студента. *Обучение методам* (общее расслабление под музыку, аутотренинг) *снятия психоэмоционального напряжения*. Обучение методам проведения анализа психоэмоционального состояния организма с применением релаксационных методик. Овладение методикой составления индивидуальных оздоровительных программ, с учетом отклонений в состоянии здоровья. Овладение инструкторской практикой проведения комплексов профилактической гимнастики.

#### **Тема 11. Оздоровительная гимнастика**

Формирование навыков правильного дыхания во время выполнения упражнений. Обучение дыхательным упражнениям (по методике йоги, бодифлекс, А. Стрельниковой, К. Бутейко и др.), направленные на активизацию дыхательной и сердечнососудистой системы. Закаливание и его значение для организма человека (занятия на улице). Гигиенические принципы и рекомендации к закаливанию. Методика закаливания солнцем, воздухом и водой. *Использование элементов оздоровительных систем* на занятиях: *йога, Пилатес, бодифлекс, стретчинг, адаптивная гимнастика по Бубновскому* и др.

#### **Тема 12. Производственная гимнастика:**

Средства и методы производственной гимнастики. Методика составления комплексов упражнений производственной гимнастики с учетом будущей профессиональной деятельности студента и имеющихся физических и функциональных ограниченных возможностей. Инструкторская практика проведения производственной гимнастике с учебной группой студентов.

### **Раздел 5. Ритмическая гимнастика (адаптированная, в соответствии с нозологией, имеющимися функциональными и физическими ограничениями).**

#### **Тема 13. Аэробика.**

Выполнение общеразвивающих упражнений в сочетании с танцевальными движениями на основе базовых шагов под музыкальное сопровождение, разучивание базовых шагов аэробики отдельно и в связках; техники выполнения физических упражнений, составляющих основу различных направлений и программ аэробики. Разучивание комплексов упражнений силовой направленности, локально воздействующих на различные группы мышц.

#### **Тема 14. Фитбол-гимнастика (аэробика)**

Особенности содержания занятий по фитбол-гимнастике. Упражнения локального и регионального характера, упражнения на равновесие, изометрические упражнения с мышечным напряжением из различных исходных положений.

Краткая психофизиологическая характеристика основных систем физических упражнений. Рекомендации к составлению комплексов упражнений по совершенствованию отдельных физических качеств с учетом имеющихся отклонений в состоянии здоровья.

#### **Раздел 6. Плавание.**

#### **Тема 15. Освоение техники доступных способов плавания.**

Основы техники безопасности на занятиях по плаванию. Правила поведения на воде. Начальное обучение плаванию. Подвижные игры в воде. Освоение техники доступных способов плавания. Общие и специальные упражнения на суше в обучении плаванию. Аквааэробика.

Распределение времени, планируемого на изучение отдельных разделов содержания, представлено ниже.

#### **Очная форма обучения**

##### **1 семестр**

Номер раздела / темы	Часы (академические), отведенные на изучение раздела (темы)			
	занятия лекционного типа	лабораторные занятия	практические занятия	самостоятельная работа
1	2	3	4	5
Тема 1			6	4
Тема 2			6	3
Тема 3			6	4
Тема 4			6	4
Тема 5			6	3
Тема 6			5	4
Тема 7			5	4
Тема 8			4	4
Тема 9			4	3

##### **2 семестр**

Номер раздела / темы	Часы (академические), отведенные на изучение раздела (темы)			
	занятия лекционного типа	лабораторные занятия	практические занятия	самостоятельная работа
1	2	3	4	5
Тема 9			6	4
Тема 10			12	6
Тема 11			12	6
Тема 12			4	4
Тема 13			6	5
Тема 14			4	5
Тема 15			4	3

### 3 семестр

Номер раздела / темы	Часы (академические), отведенные на изучение раздела (темы)			
	занятия лекци- онного типа	лабораторные занятия	практические занятия	самостоятельная работа
1	2	3	4	5
Тема 1			6	4
Тема 2			6	4
Тема 3			6	4
Тема 4			6	4
Тема 5			6	4
Тема 6			5	4
Тема 7			5	3
Тема 8			4	3
Тема 9			4	3

### 4 семестр

Номер раздела / темы	Часы (академические), отведенные на изучение раздела (темы)			
	занятия лекци- онного типа	лабораторные занятия	практические занятия	самостоятельная работа
1	2	3	4	5
Тема 9			6	5
Тема 10			11	5
Тема 11			11	5
Тема 12			5	5
Тема 13			5	5
Тема 14			5	3
Тема 15			5	5



## 4. ПЕРЕЧЕНЬ УЧЕБНОЙ ЛИТЕРАТУРЫ, ИНФОРМАЦИОННЫХ РЕСУРСОВ И ТЕХНОЛОГИЙ

### 4.1 Основная литература

1. Налобина, А.Н. Основы физической реабилитации [Электронный ресурс] : учебник / А.Н. Налобина [и др.]. — Электрон. текстовые данные. — Омск: Сибирский государственный университет физической культуры и спорта, 2017. — 328 с. — 978-5-91930-078-6. — Режим доступа: <http://www.iprbookshop.ru/74272.html>
2. Ростомашвили, Л.Н. Адаптивная физическая культура в работе с лицами со сложными (комплексными) нарушениями развития [Электронный ресурс] : учебное пособие / Л.Н. Ростомашвили. — Электрон. текстовые данные. — М. : Советский спорт, 2015. — 164 с. — 978-5-9718-0776-6. — Режим доступа: <http://www.iprbookshop.ru/40847.html>

### 4.2. Дополнительная литература

1. Гриднев, В.А. Бодифлекс как средство повышения физической подготовки студентов / В.А. Гриднев, А.Е. Лукьянова. — Тамбов: Издательство ФГБОУ ВПО "ТГТУ", 2014. — Загл. с экрана. — Режим доступа: <http://www.tstu.ru/r.php?r=obuch.book.elib1&id=10&year=2014>.
2. Гриднев, В.А. Акваэробика для хорошего самочувствия и физического развития студентов / В.А. Гриднев, И.Е. Семилетова. — Тамбов: ФГБОУ ВПО "ТГТУ", 2014. — Загл. с экрана. — Режим доступа: <http://www.tstu.ru/r.php?r=obuch.book.elib1&id=10&year=2014>.
3. Гриднев, В.А., Шибкова В.П., Шпагин С.В. Физическая культура [Электронный ресурс]. Курс лекций / В.А. Гриднев, В.П. Шибкова, С.В. Шпагин. — Тамбов: Изд-во ФГБОУ ВО ТГТУ, 2016. — Загл. с экрана. — Режим доступа: <http://www.tstu.ru/r.php?r=obuch.book.elib1&id=5&year=2016>.
4. Гриднев, В.А. Физическая культура [Электронный ресурс]: Курс лекций / В.А. Гриднев, Н.В. Шамшина, С.Ю. Дутов, А.Е. Лукьянова, Е.В. Щигорева — Тамбов: Изд-во ФГБОУ ВО "ТГТУ", 2017. — Ч. 2: Особенности проведения учебных занятий для студентов с ограниченными возможностями здоровья. — Загл. с экрана. — Режим доступа: <http://www.tstu.ru/r.php?r=obuch.book.elib1&id=5&year=2017>.
5. Миронова, Е.Н. Основы физической реабилитации [Электронный ресурс] : учебно-методическое пособие / Е.Н. Миронова. — Электрон. текстовые данные. — Орел: Межрегиональная Академия безопасности и выживания (МАБИВ), 2017. — 199 с. — 2227-8397. — Режим доступа: <http://www.iprbookshop.ru/73252.html>

### 4.3 Периодическая литература

1. Физкультура и спорт

### 4.3. Интернет-ресурсы, в том числе современные профессиональные базы данных и информационные справочные системы

Университетская информационная система «РОССИЯ» <https://uisrussia.msu.ru>

Справочно-правовая система «Консультант+» <http://www.consultant-urist.ru>  
Справочно-правовая система «Гарант» <http://www.garant.ru>  
База данных Web of Science <https://apps.webofknowledge.com/>  
База данных Scopus <https://www.scopus.com>  
Портал открытых данных Российской Федерации <https://data.gov.ru>  
База открытых данных Министерства труда и социальной защиты РФ <https://rosmintrud.ru/opendata>  
База данных Научной электронной библиотеки eLIBRARY.RU <https://elibrary.ru/>  
База данных профессиональных стандартов Министерства труда и социальной защиты РФ <http://profstandart.rosmintrud.ru/obshchiy-informatsionnyy-blok/natsionalnyy-reestr-professionalnykh-standartov/>  
Базы данных Министерства экономического развития РФ <http://www.economy.gov.ru>  
База открытых данных Росфинмониторинга <http://www.fedsfm.ru/opendata>  
Электронная база данных «Издательство Лань» <https://e.lanbook.com>  
Электронная библиотечная система «IPRbooks» <http://www.iprbookshop.ru>  
База данных «Электронно-библиотечная система «ЭБС ЮРАЙТ» <https://www.biblio-online.ru>  
База данных электронно-библиотечной системы ТГТУ <http://elib.tstu.ru>  
Федеральная государственная информационная система «Национальная электронная библиотека» <https://нэб.пф>  
Национальный портал онлайн обучения «Открытое образование» <https://openedu.ru>  
Электронная база данных "Polpred.com Обзор СМИ" <https://www.polpred.com>  
Официальный сайт Федерального агентства по техническому регулированию и метрологии <http://protect.gost.ru/>

Министерство спорта РФ - <http://www.minsport.gov.ru/>

ВФСК ГТО - <https://www.gto.ru/>

Всероссийская федерация легкой атлетики - <http://www.rusathletics.com/>

Всероссийская федерация волейбола - <http://www.volley.ru/>

Российская федерация баскетбола - <https://russiabasket.ru/>

Российский футбольный союз - <https://www.rfs.ru/>

Всероссийская федерация плавания - <http://www.russwimming.ru/>

Ресурсы электронной информационно-образовательной среды университета представлены в локальном нормативном акте «Положение об электронной информационно-образовательной среде Тамбовского государственного технического университета».

Электронные образовательные ресурсы, к которым обеспечен доступ обучающихся, в т.ч. приспособленные для использования инвалидами и лицами с ограниченными возможностями здоровья, приведены на официальном сайте университета в разделе «Университет»-«Сведения об образовательной организации»-«Материально-техническое обеспечение и оснащенность образовательного процесса».

Сведения о лицензионном программном обеспечении, используемом в образовательном процессе, представлены на официальном сайте университета в разделе «Образование»-«Учебная работа»-«Доступное программное обеспечение».

## 5. МЕТОДИЧЕСКИЕ УКАЗАНИЯ ДЛЯ ОБУЧАЮЩИХСЯ ПО ОСВОЕНИЮ ДИСЦИПЛИНЫ

Самостоятельные занятия физическими упражнениями, спортом, туризмом должны быть обязательной составной частью здорового образа жизни обучающихся. Они являются неотъемлемой частью организации труда, выполняют дефицит двигательной активности, способствуют более эффективному восстановлению организма после утомления, повышению физической и умственной работоспособности.

Систематические занятия физическими упражнениями повышают приспособляемость студентов с ограниченными возможностями здоровья к жизненным условиям, расширяют их функциональные возможности, способствуют оздоровлению организма, воспитывают сознательное отношение к регулированию своего режима, мобилизуют их волю, приводят к сознательному участию в жизни коллектива, возвращают людям чувство социальной полноценности.

Самостоятельные занятия могут проводиться в любых условиях, в разное время и включать задания преподавателя, тренера, инструктора или проводиться по самостоятельно составленной программе, индивидуальному плану. Эта форма занятий с каждым годом получает все большее распространение. Она необходима для ведения здорового образа жизни. Установка на обязательное выполнение задания, развитие инициативы, самонаблюдения и анализа своей деятельности активизирует обучающихся.

Занимающиеся при проведении самостоятельных занятий опираются на методическую помощь преподавателей кафедры физического воспитания.

### **Планирование самостоятельных занятий.**

Планирование самостоятельных занятий осуществляется обучающимися под руководством преподавателей.

Перспективные планы самостоятельных занятий целесообразно разрабатывать на весь период обучения, т.е. на 4 года. В зависимости от состояния здоровья, медицинской группы, исходного уровня физической и спортивно-технической подготовленности обучающихся могут планировать достижение различных результатов по годам обучения.

### **Формы и организация самостоятельных занятий**

Формы самостоятельных занятий физическими упражнениями и спортом определяются их целями и задачами. Существует три формы самостоятельных занятий: утренняя гигиеническая гимнастика, упражнения в течение учебного дня, самостоятельные тренировочные занятия.

Учитывая особое значение утренней гигиенической гимнастики (зарядки), ее следует ежедневно включать в распорядок дня всем обучающимся, преподавателям и сотрудникам.

В комплексы утренней гигиенической гимнастики следует включать упражнения для всех групп мышц, упражнения на гибкость и дыхательные упражнения. Не рекомендуется выполнять упражнения статического характера, со значительными отягощениями, на выносливость (например, длительный бег до утомления). Можно включать упражнения со скакалкой, эспандером и резиновым жгутом, с мячом (например, элементы игры в волейбол, баскетбол, футбол с небольшой нагрузкой).

При выполнении утренней гигиенической гимнастики рекомендуется придерживаться определенной последовательности выполнения упражнений: ходьба, медленный бег, ходьба (2-3 мин); упражнения типа «подтягивание» с глубоким дыханием; упражнения на гибкость и подвижность рук, шеи, туловища и ног; силовые упражнения без отя-

гощений или с небольшими отягощениями для рук, туловища и ног (сгибание и разгибание рук в упоре лежа, упражнения с легкими гантелями – для женщин 1,5-2 кг, для мужчин - 2-3 кг, с эспандерами, резиновыми ароматизаторами и др.); различные наклоны и выпрямления в положении стоя, сидя, лежа, приседания на одной и двух ногах и др.; легкие прыжки или подскоки (например, со скакалкой)-20-30 с; медленный бег и ходьба (2-3 мин); упражнения на расслабление с глубоким дыханием.

При составлении комплексов утренней гигиенической гимнастики и их выполнении рекомендуется физиологическую нагрузку на организм повышать постепенно, с максимумом в середине и во второй половине комплекса. К концу выполнения комплекса упражнений нагрузка снижается и организм приводится в сравнительно спокойное состояние.

Увеличение и уменьшение нагрузки должно быть волнообразным. Каждое упражнение следует начинать в медленном темпе и с небольшой амплитудой движений с постепенным увеличением ее до средних величин.

Между сериями из 2-3 упражнений выполняется упражнение на расслабление или медленный бег (20-30 с).

Дозировка физических упражнений, т.е. увеличение или уменьшение их интенсивности, обеспечивается: изменением исходных положений (например, наклоны туловища вперед - вниз, не сгибая ног в коленях, с доставанием руками пола легче делать в исходном положении ноги врозь и труднее делать в исходном положении ноги вместе); изменением амплитуды движений; ускорением или замедлением темпа; увеличением или уменьшением числа повторений упражнений; включением в работу большего или меньшего числа мышечных групп; увеличением или сокращением пауз для отдыха.

Упражнения в течение учебного дня выполняются в перерывах между учебными и самостоятельными занятиями. Такие упражнения обеспечивают предупреждение наступающего утомления, способствуют поддержанию высокой работоспособности на длительное время без перенапряжения. Выполнение физических упражнений в течение 10-15 мин через каждые 1-1,5 часа работы оказывает вдвое больший стимулирующий эффект на улучшение работоспособности, чем пассивный отдых в два раза больше продолжительности.

Физические упражнения нужно проводить в хорошо проветриваемых помещениях. Очень полезно выполнение упражнений на открытом воздухе.

Самостоятельные тренировочные занятия можно проводить индивидуально или в группе по 3-5 человек. Групповая тренировка более эффективна, чем индивидуальная. Необходимо помнить, что самостоятельные занятия в одиночку можно проводить только на стадионах, спортивных площадках, в парках, в черте населенных пунктов. Самостоятельные индивидуальные занятия на местности или в лесу вне населенных пунктов во избежание несчастных случаев не допускаются. Выезд или выход для тренировок за пределы населенного пункта может проводиться группами по 3-5 человек и более. При этом должны быть приняты все необходимые меры предосторожности по профилактике спортивных травм, обморожения и т.д. Не допускается также отставание от группы отдельных занимающихся. Заниматься рекомендуется 2-7 раз в неделю по 1-1,5 часа. Заниматься менее 2 раз в неделю нецелесообразно, так как это не способствует повышению уровня тренированности организма. Лучшим временем для тренировок является вторая половина дня, через 2-3 часа после обеда. Можно тренироваться и в другое время, но не раньше чем через 2 часа после приема пищи и не позднее чем за час до приема пищи или до отхода ко сну. Не рекомендуется тренироваться утром после сна натошак (утром необходимо выполнять гигиеническую гимнастику). Тренировочные занятия должны носить комплексный характер, т.е. способствовать развитию всего комплекса физических качеств, а также укреплению здоровья и повышению общей работоспособности организма. Специализиро-

ванный характер занятий, т.е. занятия избранным видом спорта, допускается только до квалифицированных спортсменов.

Каждое самостоятельное тренировочное занятие состоит из трех частей.

Подготовительная часть (разминка) делится на две части: общеразогревающую и специальную. Общеразогревающая часть состоит из ходьбы (2-3 мин), медленного бега (женщины-6-8 мин, мужчины-8-12 мин), общеразвивающих гимнастических упражнений на все группы мышц. Упражнения рекомендуется начинать с мелких групп мышц рук и плечевого пояса, затем переходить на более крупные мышцы туловища и заканчивать упражнениями для ног. После упражнений силового характера и на растягивание следует выполнять упражнения на расслабление.

Специальная часть разминки преследует цель подготовить к основной части занятий те или иные мышечные группы и костно-связочный аппарат и обеспечить нервно-координационную и психологическую настройку организма на предстоящее в основной части выполнение упражнений. В специальной части разминки выполняются отдельные элементы основных упражнений, имитационные, специально-подготовительные упражнения, выполнение основного упражнения по частям и в целом. При этом учитывается темп и ритм предстоящей работы.

В основной части изучаются спортивная техника и тактика, осуществляется тренировка, развитие физических и волевых качеств. При выполнении упражнений в основной части занятия необходимо придерживаться следующей наиболее целесообразной последовательности: сразу же после разминки выполняются упражнения, направленные на изучение и совершенствование техники движений на быстроту, затем упражнения для развития силы и в конце основной части занятия – упражнения для развития выносливости.

В заключительной части выполняются медленный бег (3-8 мин), переходящий в ходьбу (2-6 мин), и упражнения на расслабление в сочетании с глубоким дыханием, которые обеспечивают постепенное снижение тренировочной нагрузки и приведение организма в сравнительно спокойное состояние.

При тренировочных занятиях продолжительностью 60 (или 90) мин можно ориентироваться на следующее распределение времени по частям занятий: подготовительная-15-20 (25-30) мин, основная-30-40 (45-50) мин, заключительная-5-10 (5-15) мин.

Для управления процессом самостоятельной тренировки необходимо:

Определение цели самостоятельных занятий. Целью занятий могут быть: укрепление здоровья, закаливание организма и улучшение общего самочувствия, повышение уровня спортивного мастерства по избранному виду спорта;

Определение индивидуальных особенностей занимающегося - спортивных интересов, условий питания, учебы и быта, его волевых и психических качеств и т.п. В соответствии с индивидуальными особенностями определяется реально достижимая цель занятий. Если занимающийся имеет отклонения в состоянии здоровья и ему определена специальная медицинская группа, то целью его самостоятельных тренировочных занятий будет укрепление здоровья и закаливание организма;

Разработка и корректировка перспективного и годового плана занятий, а также плана на период, этап и микроцикл тренировочных занятий с учетом индивидуальных особенностей занимающегося и динамики показателей состояния здоровья, физической и спортивной подготовленности, полученных в процессе занятий;

Определение и изменение содержания, организации, методики и условий занятий, а также применяемых средств тренировки для достижения наибольшей эффективности занятий в зависимости от результатов самоконтроля и учета тренировочных нагрузок. Учет проделанной тренировочной работы позволяет анализировать ход тренировочного процесса, вносить коррективы в планы тренировок.

## **Методика самостоятельных тренировочных занятий**

Методические принципы, которыми необходимо руководствоваться при проведении самостоятельных тренировочных занятий, следующие: сознательность и активность, систематичность, доступность и индивидуализация, динамичность и постепенность.

Принцип сознательности и активности предполагает углубленное изучение занимающимися теории и методики спортивной тренировки, осознанное отношение к тренировочному процессу, понимание цели и задач тренировочных занятий, рациональное применение средств и методов тренировки в каждом занятии, учет объема и интенсивности выполняемых упражнений и физических нагрузок, умение анализировать и оценивать итоги тренировочных занятий. Самостоятельные занятия должны быть не только сознательными, но и активными. Занимающиеся должны проявлять инициативу и творчество в планировании занятий, подборе и использовании современных средств и методов спортивной тренировки.

Принцип систематичности требует непрерывности тренировочного процесса, рационального чередования физических нагрузок и отдыха в одном занятии, преемственности и последовательности тренировочных нагрузок от занятия к занятию. Необходимо, чтобы эффект каждого последующего занятия наслаивался на след, оставленный предыдущим занятием. Эпизодические занятия или занятия с большими перерывами (более 4-5 дней) неэффективны и приводят к снижению достигнутого уровня тренированности.

Принцип доступности и индивидуализации обязывает планировать и включать в каждое тренировочное занятие физические упражнения, по своей сложности и интенсивности доступные для выполнения занимающимися. При определении содержания тренировочных занятий необходимо соблюдать правила: от простого к сложному, от лёгкого к трудному, от известного к неизвестному, а также осуществлять строгий учёт индивидуальных особенностей занимающихся: пол, возраст, физическую подготовленность, уровень здоровья, волевые качества, трудолюбие, тип высшей нервной деятельности и т.п.; подбор упражнений, объём и интенсивность тренировочных нагрузок осуществлять в соответствии с силами и возможностями их организма.

Принцип динамичности и постепенности определяет необходимость повышения требований к занимающимся, применение новых, более сложных физических упражнений, увеличение тренировочных нагрузок по объёму и интенсивности. Переход к более высоким тренировочным нагрузкам должен проходить постепенно с учётом функциональных возможностей и индивидуальных особенностей занимающихся.

Повышение тренировочных нагрузок может быть прямолинейно-восходящим, скачкообразным, ступенчатым или волнообразным. Использование того или иного вида зависит от цели и задач занятий на данный период, а также от индивидуальных особенностей занимающихся.

Постепенное повышение нагрузки характерно для одного занятия, для недельного и годового цикла и для многолетней тренировки. Игнорирование принципа постепенности, ускоренная, форсированная подготовка не способствует достижению запланированных результатов, может быть вредными для здоровья.

Если в тренировочных занятиях был перерыв по причине болезни, то начинать занятия следует после разрешения врача при строгом соблюдении принципа постепенности. Вначале тренировочные нагрузки значительно снижаются и постепенно доводятся до запланированного в тренировочном плане уровня.

Все вышеперечисленные принципы находятся в тесной взаимосвязи. Это различные стороны единого, целостного процесса повышения функциональных возможностей занимающихся.

### **Средства для организованных и самостоятельных занятий**

Наиболее распространенными средствами организованных и самостоятельных самодеятельных занятий являются следующие физические упражнения и виды спорта: ходьба (скандинавская ходьба) и бег, плавание, спортивные и подвижные игры.

#### Ходьба и бег

Наиболее доступными и полезными средствами физической тренировки являются ходьба и бег на открытом воздухе в условиях лесопарка.

Ходьба – естественный вид движений, в котором участвует большинство мышц, связок, суставов. Ходьба улучшает обмен веществ в организме и активизирует деятельность сердечно - сосудистой, дыхательной и других систем организма. Интенсивность физической нагрузки при ходьбе регулируется в соответствии с состоянием здоровья, физической подготовленностью и тренированностью организма. Эффективность воздействия ходьбы на организм человека зависит от длины шага, скорости ходьбы и ее продолжительности.

При определении физической нагрузки следует учитывать ЧСС (пульс). Пульс подсчитывается в процессе кратковременных остановок во время ходьбы и сразу после тренировки в течение 10 с. Полученная цифра умножается на шесть и определяется ЧСС в минуту.

Перед тренировкой по ходьбе необходимо сделать короткую разминку: в течение 6-8 мин ( с перерывом по мере утомления) выполнить гимнастические упражнения для рук, туловища (повороты, наклоны и др.). Заканчивая тренировочную ходьбу, надо постепенно снизить скорость. Через 10-12 мин после окончания тренировки (после отдыха) частота пульса должна вернуться к исходному уровню, который был до тренировки. Увеличение дистанции и скорости ходьбы должно нарастать постепенно.

#### Чередование ходьбы с бегом

При хорошем самочувствии и свободном выполнении тренировочных нагрузок по ходьбе можно переходить к чередованию бега с ходьбой, что обеспечивает постепенное нарастание нагрузки и дает возможность контролировать ее в строгом соответствии со своими индивидуальными возможностями и рекомендациями врача.

Тренировочные занятия рекомендуется проводить на стадионе или в лесопарке, для чего необходимо в первом периоде тренировки подготовить круг на 400 м с разбивкой на 100-метровые отрезки.

После выполнения бега в чередовании с ходьбой и при наличии хорошего самочувствия можно переходить к непрерывному бегу.

Бег является наиболее эффективным средством укрепления здоровья и повышения уровня физической тренированности. При занятиях бегом происходят более глубокие, чем при ходьбе, полезные изменения во всех внутренних системах организма человека. Увеличивать продолжительность бега следует постепенно.

При систематической тренировке в дальнейшем мужчины могут довести время непрерывного бега до 30-50 мин (4-5 км) и более, женщины-до 20-30 мин (3-4 км) и более.

Обязательным условием является круглогодичность занятий бегом. Тренировочные занятия зимой способствуют закаливанию организма, повышению его сопротивляемости простудным и некоторым инфекционным заболеваниям.

Начиная занятие, надо соблюдать самое главное условие – темп бега должен быть невысоким и равномерным, бег должен доставлять удовольствие, «мышечную радость». Если нагрузка является слишком высокой, быстро наступает утомление, следует снизить темп бега или несколько сокращать его продолжительность. Темп и длительность бега можно увеличивать, когда физическая нагрузка переносится легко и появляется желание и возможность бегать быстрее и больше по времени.

Для укрепления здоровья и поддержания хорошей физической подготовленности достаточно бегать или ходить ежедневно по 3-4 км или в течение 20-30 мин. Наиболее важен не объем работы, а регулярность занятий.

#### Оздоровительное плавание

Оздоровительным плаванием занимаются в летние каникулярные периоды в открытых водоемах, а в остальное время учебного года – в закрытых или открытых бассейнах с подогревом воды.

Заплывы, проплывы, игры на воде и соревнования в комплексе с воздействием закаливающих процедур, воздухом и солнцем вызывают положительные изменения в функциях и структуре нервной, дыхательной, сердечно-сосудистой, пищеварительной систем, а также в опорно – двигательном аппарате, в составе крови и др.

Систематическое воздействие внешних факторов и воды во время купания или плавания способствует выработке стойких приспособительных реакций в организме, позволяющих центральной нервной системе, а через нее и всем органам и системам функционировать рационально.

Перед занятиями плаванием рекомендуется выполнять следующие примерные специальные подготовительные упражнения пловца на суше и на воде.

На суше:

Имитация движений ногами при кроле на груди, сидя на скамейке, полу, земле, сериями по 30-60 с с отдыхом 20-30 с.

«Мельница» - вращение прямых рук в плечевом суставе вперед и назад в положении стоя, сериями по восемь вращений в каждую сторону.

Имитация движений руками вперед при кроле на груди, стоя с наклоном вперед.

Имитация движений руками при кроле на спине в положении стоя.

Ходьба вперед с наклоненным вперед туловищем и с имитационными движениями рук при кроле на груди.

Ходьба назад с выпрямленным туловищем и с имитационными движениями руками при кроле на спине.

Стоя с наклоном вперед, согласованные с дыханием имитационные движения руками при кроле на груди.

Стоя, согласованные с дыханием имитационные движения руками при кроле на спине.

Имитация стартового прыжка.

Имитация поворота у стены, щита и т.п.

На воде:

Погружение в воду с головой с задержкой дыхания, выдохом в воду, открыванием глаз в оде, разыскиванием и доставание предметов, лежащих под водой.

Всплытие из положения приседа в группировке, взявшись руками за голени («поплавок»).

Распрямление после всплытия в группировке и лежание на поверхности воды на груди с разведенными и соединенными руками и ногами, лицо опущено в воду.

Лежание на поверхности воды на спине с разведенными и соединенными руками и ногами.

Лежание на поверхности воды на груди и на спине с переменной положения тела путем вращения вокруг продольной оси.



Скольжение на груди (лицо опущено в воду, руки вытянуты вперед) и на спине (руки вдоль туловища), отталкиваясь от дна, а затем от бортика или поворотного щита без движения ногами. При скольжении на груди выдох делается в воду.

Движения в оде ногами при кроле на груди и на спине, опираясь руками о дно или о бортик бассейна.

Скольжение на груди с задержкой дыхания (лицо опущено в воду) и скольжение на спине с работой ног.

Движения руками при кроле на груди, стоя в воде с наклоном, подбородок касается воды.

То же, при сочетании движения рук с дыханием.

Плавание с доской, работая одними ногами, кролем на груди.

Плавание кролем на груди с работой рук и ног, с опущенным в воду лицом и задержкой дыхания.

Плавание кролем на спине с движением ног и рук.

Плавание кролем на груди с постепенным включением дыхания в ритм движения. Сначала один цикл, затем второй, третий и т.д.

Разучивание стартового прыжка. Сначала упражнения выполняются с бортика бассейна или плота, а затем со стартовой тумбочки. Соскок ногами вниз из полуприседа и из основной стойки; то же с движением рук вперед-вверх из положения сзади. Стартовый прыжок вперед из положения нагнувшись с сильно согнутыми в коленях ногами, руки вытянуты над головой, кисти соединены ладонями вниз. Выполнение стартового прыжка в целом.

Разучивание поворотов в левую и правую стороны. Приближение к поворотному щиту, группировка и поворот, упор ступнями в поворотный щит в положении группировки, отталкивание и скольжение.

В каждом занятии выполняются по 2-3 упражнения на суше и на воде в указанной последовательности. Переходить к следующему упражнению можно только после усвоения предыдущего. Количество повторений каждого упражнения в одном занятии от 4-6 до 8-12 раз.

В начальный период занятий необходимо постепенно увеличивать время пребывания в воде от 10-15 до 20-30 мин и добиваться, чтобы преодолеть за это время без остановок в первые пять дней 300-400 м, во вторые – 400-500 м, а затем 600 м. Для тех, кто плавает плохо, сначала следует проплыть дистанцию 25, 50 или 100 м, но повторять ее 6-8 раз. По мере овладения техникой плавания и воспитания выносливости переходить к преодолению указанных длинных дистанций. Оздоровительное плавание проводится равномерно с умеренной интенсивностью.

При занятиях плаванием необходимо соблюдать следующие правила безопасности: занятия в открытом водоеме проводить группой по 3-5 человек и только на проверенном месте глубиной не более 1 м 20 см; заниматься следует не ранее чем через 1,5-2 ч после приема пищи; запрещается заниматься плаванием при плохом самочувствии, повышенной температуре, простудных и желудочно – кишечных заболеваниях; лучшее время для занятий плаванием – с 10-11 до 13 ч, в жаркую погоду можно заниматься второй раз – с 16 до 18 ч.

#### Спортивные и подвижные игры

Спортивные и подвижные игры имеют большое оздоровительное значение. Они характеризуются разнообразной двигательной деятельностью и положительными эмоциями, эффективно снимают чувство усталости, тонизируют нервную систему, улучшают эмоциональное состояние, повышают умственную и физическую работоспособность. Коллективные действия в процессе игры воспитывают нравственные качества: общитель-

ность, чувство товарищества, способность жертвовать личными интересами ради интересов коллектива и др. особенно полезны игры на открытом воздухе.

Подвижные игры отличаются несложными правилами, и команды для их проведения могут комплектоваться произвольно. Можно рекомендовать следующие подвижные игры: «третий лишний», «мяч по кругу», «мяч в корзину», пионербол, «диск на льду» и др.

Спортивные игры по сравнению с подвижными требуют более высокого овладения приемами техники конкретного вида игры и знания правил и судейства, определяющих взаимоотношения и поведение играющих.

Наиболее распространенными спортивными играми являются: волейбол, баскетбол, ручной мяч, футбол, хоккей, теннис, настольный теннис, городки и др. Спортивные игры требуют наличия специально оборудованных стандартных спортивных площадок или спортивных залов.

Для эффективного использования в занятиях спортивных игр необходимо провести обучение занимающихся технике выполнения игровых приемов, которое осуществляется в четыре этапа: ознакомление с приемом игры, разучивание приема в упрощенных условиях, разучивание приема в усложненных условиях, совершенствование приема в игре.

На этапе ознакомления с каждым приемом игры используются неоднократный показ с объяснением техники выполнения приема и его значение в игровой деятельности. После этого, занимающиеся, самостоятельно выполняют данный прием, стремясь к его правильному выполнению.

В начале разучивание игрового приёма происходит в упрощённых условиях при наиболее удобном исходном положении, уменьшении расстояния, силы передачи мяча, быстроты передвижения и т. д. Выявляются и исправляются вначале грубые ошибки, а затем мелкие, второстепенные. В необходимых случаях применяются повторный показ, объяснение, выполнение приёма медленно или расчленено и т. д.

После усвоения игровых приёмов в общих чертах их разучивание продолжается в усложнённых условиях, при этом нужно добиваться не только правильного усвоения элементов техники игры, но и правильного взаимодействия с партнёром. Усложнение условий достигается увеличением скорости выполнения приёма, увеличением расстояния, силы, изменением направления полёта мяча, усложнением его траектории. Кроме этого усложнение может быть в виде выполнения приёма на уменьшенной или увеличенной площадке, увеличения количества выполнений за единицу времени, повышения требований к точности или скорости выполнения игрового приёма. В дальнейшем приём выполняется при пассивном, а затем и при активном противодействии одного или нескольких партнёров.

Окончательное совершенствование игровых приёмов производится в процессе игры. Для этого используются игровые упражнения, учебные игры с определённой установкой на выполнение данного приёма при внезапных изменениях игровых условий. Совершенствование приёма в игре создаёт возможности для творчества, проявления инициативы, воспитания способности быстро принимать оптимальные решения.

В большинстве своём для оздоровительных целей и активного отдыха игры проводятся по упрощённым правилам.

## 6. МАТЕРИАЛЬНО-ТЕХНИЧЕСКОЕ ОБЕСПЕЧЕНИЕ

Для качественного образовательного процесса по всем видам учебных занятий в рамках дисциплины используются спортивный зал, стадион и бассейн, оснащенные необходимым специализированным оборудованием.

По всем видам учебной деятельности в рамках дисциплины используются помещения, оснащенные необходимым специализированным оборудованием.

<i>Наименование учебных кабинетов, лабораторий, мастерских и других помещений для реализации образовательной программы</i>	<i>Оснащенность учебных кабинетов, лабораторий, мастерских и других помещений для реализации образовательной программы</i>	<i>Перечень лицензионного программного обеспечения / Реквизиты подтверждающего документа</i>
--	--	--

<i>1</i>	<i>2</i>	<i>3</i>
<i>Спортивный зал, малый спортивный зал, фитнес зал, тренажерный зал.</i>	<i>Технические средства: спортивное оборудование, инвентарь, тренажеры</i>	
<i>Учебно-спортивный комплекс: универсальное спортивное ядро (футбольное поле, беговая дорожка), крытые трибуны на 1000 мест</i>		
<i>Бассейн, оснащенный 4 плавательными дорожками длиной 25 метров</i>		

Для самостоятельной работы обучающихся предусмотрены помещения, укомплектованные специализированной мебелью, оснащенные компьютерной техникой с возможностью подключения к сети «Интернет» и обеспечением доступа в электронную информационно-образовательную среду университета.

<i>Наименование помещений для самостоятельной работы обучающихся</i>	<i>Оснащенность помещений для самостоятельной работы обучающихся</i>	<i>Перечень лицензионного программного обеспечения / Реквизиты подтверждающего документа</i>
<i>1</i>	<i>2</i>	<i>3</i>
<i>Читальный зал Научной библиотеки ТГТУ</i>	<i>Мебель: учебная мебель Комплект специализированной мебели: компьютерные столы Технические средства: компьютерная техника с подключением к информационно-коммуникационной сети «Интернет» и доступом в электронную информационно-образовательную среду образовательной организации, веб-камеры, коммуникационное оборудование, обеспечивающее доступ к сети интернет (про-</i>	<i>Microsoft Windows 7 pro Лицензия №49487340 Microsoft Office2007 Лицензия №49487340</i>

20.03.01 «Техносферная безопасность»  
«Защита в чрезвычайных ситуациях»

	<i>водное соединение и беспроводное соединение по технологии Wi-Fi)</i>	
Спортивный зал, малый спортивный зал, фитнес зал, тренажерный зал.	Технические средства: спортивное оборудование, инвентарь, тренажеры	
Учебно-спортивный ком-плекс: универсальное спортивное ядро (футбольное поле, беговая дорожка), крытые трибуны на 1000 мест		
Бассейн, оснащенный 4 плавательными дорожками длиной 25 метров		

## 7. ТЕКУЩИЙ КОНТРОЛЬ УСПЕВАЕМОСТИ И ПРОМЕЖУТОЧНАЯ АТТЕСТАЦИЯ

По дисциплине предусмотрены практические занятия, в ходе проведения которых осуществляется текущий контроль.

Практические занятия

1 семестр

Наименование	Обозначение	Текущий контроль
	Входной контроль	практическое занятие
Раздел 1. Тема 1. ОФП	Общая физическая подготовка (совершенствование двигательных действий, воспитание физических качеств). Средства и методы ОФП: строевые упражнения, общеразвивающие упражнения без предметов, с предметами и др.	практическое занятие
Тема 2. ОФП	Упражнения для воспитания силы: упражнения с отягощением, соответствующим собственному весу, весу партнера и его противодействию, с сопротивлением упругих предметов (эспандеры и резиновые амортизаторы), с отягощением (гантели, набивные мячи).	практическое занятие
Тема 2. ОФП	Упражнения для воспитания силы: упражнения с отягощением, соответствующим собственному весу, весу партнера и его противодействию, с сопротивлением упругих предметов (эспандеры и резиновые амортизаторы), с отягощением (гантели, набивные мячи).	практическое занятие
Тема 3. ОФП	Упражнения для воспитания быстроты. Совершенствование двигательных реакций повторным реагированием на различные (зрительные, звуковые, тактильные) сигналы.	практическое занятие
Тема 3. ОФП	Упражнения для воспитания быстроты. Совершенствование двигательных реакций повторным реагированием на различные (зрительные, звуковые, тактильные) сигналы.	практическое занятие
Тема 4. ОФП	Упражнения для воспитания выносливости: упражнения или элементы с постепенным увеличением времени их выполнения.	практическое занятие
Тема 4. ОФП	Упражнения для воспитания выносливости: упражнения или элементы с постепенным увеличением времени их выполнения.	практическое занятие
Тема 5. ОФП	Упражнения для воспитания гибкости. Методы развития гибкости: активные (простые, пружинящие, маховые), пассивные (с самозахватами или с помощью партнера). Использование гимнастических упражнений, элементов йоги, Пилатеса, стретчинга.	практическое занятие
Тема 5. ОФП	Упражнения для воспитания гибкости. Методы развития гибкости: активные (простые, пружинящие, маховые), пассивные (с самозахватами или с помощью партнера). Использование гимнастических упражнений, элементов йоги, Пилатеса, стретчинга.	практическое занятие
Тема 6. ОФП	Упражнения для воспитания ловкости. Методы воспитания ловкости. Использование подвижных, спортивных игр, гимнастических упражнений, элементов аэробики. Упражнения на координацию движений.	практическое занятие
Тема 6. ОФП	Упражнения для воспитания ловкости. Методы воспитания ловкости. Использование подвижных, спортивных игр, гимнастических упражнений, элементов аэробики. Упражнения на координацию движений.	практическое занятие

Раздел 2. Тема 7. Легкая атлетика	Показания и противопоказания к выполнению легкоатлетических упражнений. Ходьба и ее разновидности, сочетание ходьбы с упражнениями на дыхание, расслабление, с изменением времени прохождения дистанции. Бег и его разновидности. Бег трусцой. Методические особенности обучения спортивной ходьбе. Скандинавская ходьба.	практическое занятие
Раздел 2. Тема 7. Легкая атлетика	Показания и противопоказания к выполнению легкоатлетических упражнений. Ходьба и ее разновидности, сочетание ходьбы с упражнениями на дыхание, расслабление, с изменением времени прохождения дистанции. Бег и его разновидности. Бег трусцой. Методические особенности обучения спортивной ходьбе. Скандинавская ходьба.	практическое занятие
Тема 8. Спортивные игры.	Обучение элементам техники спортивных игр (адаптивные формы): баскетбол, волейбол, футбол, настольный теннис и другие. Общие и специальные упражнения игрока. Основные приемы овладения техникой, индивидуальные упражнения и в парах. Адаптивные игры: бочче, голбол и другие.	практическое занятие
Тема 8. Спортивные игры.	Обучение элементам техники спортивных игр (адаптивные формы): баскетбол, волейбол, футбол, настольный теннис и другие. Общие и специальные упражнения игрока. Основные приемы овладения техникой, индивидуальные упражнения и в парах. Адаптивные игры: бочче, голбол и другие.	практическое занятие
Тема 9. Подвижные игры и эстафеты.	Подвижные игры и эстафеты с предметами и без них, с простейшими способами передвижения, не требующие проявления максимальных усилий и сложнокоординационных действий. Педагогическая характеристика подвижных игр и их адаптивных форм. Доступные виды эстафет: с предметами и без них..	практическое занятие
Контрольное тестирование	Прием нормативов.	зачет

## 2 семестр

Обозначение	Наименование	Текущий контроль
Тема 9. Подвижные игры и эстафеты.	Подвижные игры и эстафеты с предметами и без них, с простейшими способами передвижения, не требующие проявления максимальных усилий и сложнокоординационных действий. Педагогическая характеристика подвижных игр и их адаптивных форм. Доступные виды эстафет: с предметами и без них..	практическое занятие
Раздел 3. Тема 10. Профилактическая гимнастика, ЛФК	Обучение и совершенствование техники выполнения специальных упражнений для профилактики различных заболеваний: – нарушений опорно-двигательного аппарата; – нарушений зрения – нарушений слуха Обучение комплексам упражнений по профилактике различных заболеваний (комплексы лечебной физической культуры (ЛФК)). <i>Лечебная гимнастика (ЛФК)</i> , направленная на восстановление и развитие функций организма, полностью или частично утраченных студентом после болезни, травмы и др. <i>Лечебная гимнастика (ЛФК)</i> , направленная на развитие компенсаторных функций, в том числе и двигательных, при наличии врожденных патологий; предупреждение прогрессирования заболевания или физи-	практическое занятие

	<p>ческого состояния студента. <i>Обучение методам</i> (общее расслабление под музыку, аутотренинг) <i>снятия психоэмоционального напряжения</i>. Обучение методам проведения анализа психоэмоционального состояния организма с применением релаксационных методик. Овладение методикой составления индивидуальных оздоровительных программ, с учетом отклонений в состоянии здоровья. Овладение инструкторской практикой проведения комплексов профилактической гимнастики.</p>	
<p>Тема 10. Профилактическая гимнастика, ЛФК</p>	<p>Обучение и совершенствование техники выполнения специальных упражнений для профилактики различных заболеваний:</p> <ul style="list-style-type: none"> <li>– нарушений опорно-двигательного аппарата;</li> <li>– нарушений зрения</li> <li>– нарушений слуха</li> </ul> <p>Обучение комплексам упражнений по профилактике различных заболеваний (комплексы лечебной физической культуры (ЛФК)). <i>Лечебная гимнастика (ЛФК)</i>, направленная на восстановление и развитие функций организма, полностью или частично утраченных студентом после болезни, травмы и др. <i>Лечебная гимнастика (ЛФК)</i>, направленная на развитие компенсаторных функций, в том числе и двигательных, при наличии врожденных патологий; предупреждение прогрессирования заболевания или физического состояния студента. <i>Обучение методам</i> (общее расслабление под музыку, аутотренинг) <i>снятия психоэмоционального напряжения</i>. Обучение методам проведения анализа психоэмоционального состояния организма с применением релаксационных методик. Овладение методикой составления индивидуальных оздоровительных программ, с учетом отклонений в состоянии здоровья. Овладение инструкторской практикой проведения комплексов профилактической гимнастики.</p>	<p>практическое занятие</p>
<p>Тема 10. Профилактическая гимнастика, ЛФК</p>	<p>Обучение и совершенствование техники выполнения специальных упражнений для профилактики различных заболеваний:</p> <ul style="list-style-type: none"> <li>– нарушений опорно-двигательного аппарата;</li> <li>– нарушений зрения</li> <li>– нарушений слуха</li> </ul> <p>Обучение комплексам упражнений по профилактике различных заболеваний (комплексы лечебной физической культуры (ЛФК)). <i>Лечебная гимнастика (ЛФК)</i>, направленная на восстановление и развитие функций организма, полностью или частично утраченных студентом после болезни, травмы и др. <i>Лечебная гимнастика (ЛФК)</i>, направленная на развитие компенсаторных функций, в том числе и двигательных, при наличии врожденных патологий; предупреждение прогрессирования заболевания или физического состояния студента. <i>Обучение методам</i> (общее расслабление под музыку, аутотренинг) <i>снятия психоэмоционального напряжения</i>. Обучение методам проведения анализа психоэмоционального состояния организма с применением релаксационных методик. Овладение методикой составления индивидуальных оздоровительных программ, с учетом отклонений в состоянии здоровья. Овладение инструкторской практикой проведения комплексов профи-</p>	<p>практическое занятие</p>

	лактической гимнастики.	
Тема 10. Профилактическая гимнастика, ЛФК	<p>Обучение и совершенствование техники выполнения специальных упражнений для профилактики различных заболеваний:</p> <ul style="list-style-type: none"> <li>– нарушений опорно-двигательного аппарата;</li> <li>– нарушений зрения</li> <li>– нарушений слуха</li> </ul> <p>Обучение комплексам упражнений по профилактике различных заболеваний (комплексы лечебной физической культуры (ЛФК)). <i>Лечебная гимнастика (ЛФК)</i>, направленная на восстановление и развитие функций организма, полностью или частично утраченных студентом после болезни, травмы и др. <i>Лечебная гимнастика (ЛФК)</i>, направленная на развитие компенсаторных функций, в том числе и двигательных, при наличии врожденных патологий; предупреждение прогрессирования заболевания или физического состояния студента. <i>Обучение методам</i> (общее расслабление под музыку, аутотренинг) <i>снятия психоэмоционального напряжения</i>. Обучение методам проведения анализа психоэмоционального состояния организма с применением релаксационных методик. Овладение методикой составления индивидуальных оздоровительных программ, с учетом отклонений в состоянии здоровья. Овладение инструкторской практикой проведения комплексов профилактической гимнастики.</p>	практическое занятие
Тема 11. Оздоровительная гимнастика	<p>Формирование навыков правильного дыхания во время выполнения упражнений. Обучение дыхательным упражнениям (по методике йоги, бодифлекс, А. Стрельниковой, К. Бутейко и др.), направленные на активизацию дыхательной и сердечнососудистой системы. Закаливание и его значение для организма человека (занятия на улице). Гигиенические принципы и рекомендации к закаливанию. Методика закаливания солнцем, воздухом и водой. <i>Использование элементов оздоровительных систем</i> на занятиях: <i>йога, Пилатес, бодифлекс, стретчинг, адаптивная гимнастика по Бубновскому</i> и др.</p>	практическое занятие
Тема 11. Оздоровительная гимнастика	<p>Формирование навыков правильного дыхания во время выполнения упражнений. Обучение дыхательным упражнениям (по методике йоги, бодифлекс, А. Стрельниковой, К. Бутейко и др.), направленные на активизацию дыхательной и сердечнососудистой системы. Закаливание и его значение для организма человека (занятия на улице). Гигиенические принципы и рекомендации к закаливанию. Методика закаливания солнцем, воздухом и водой. <i>Использование элементов оздоровительных систем</i> на занятиях: <i>йога, Пилатес, бодифлекс, стретчинг, адаптивная гимнастика по Бубновскому</i> и др.</p>	практическое занятие
Тема 11. Оздоровительная гимнастика	<p>Формирование навыков правильного дыхания во время выполнения упражнений. Обучение дыхательным упражнениям (по методике йоги, бодифлекс, А. Стрельниковой, К. Бутейко и др.), направленные на активизацию дыхательной и сердечнососудистой системы. Закаливание и его значение для организма человека (занятия на улице). Гигиенические принципы и рекомендации к закаливанию. Методика закаливания солнцем, воздухом и водой. <i>Использование элементов оздоровительных систем</i> на занятиях: <i>йога,</i></p>	практическое занятие



	<i>Пилатес, бодифлекс, стретчинг, адаптивная гимнастика по Бубновскому и др.</i>	
Тема 11. Оздоровительная гимнастика	Формирование навыков правильного дыхания во время выполнения упражнений. Обучение дыхательным упражнениям (по методике йоги, бодифлекс, А. Стрельниковой, К. Бутейко и др.), направленные на активизацию дыхательной и сердечнососудистой системы. Закаливание и его значение для организма человека (занятия на улице). Гигиенические принципы и рекомендации к закаливанию. Методика закаливания солнцем, воздухом и водой. <i>Использование элементов оздоровительных систем на занятиях: йога, Пилатес, бодифлекс, стретчинг, адаптивная гимнастика по Бубновскому и др.</i>	практическое занятие
Тема 12. Производственная гимнастика	Средства и методы производственной гимнастики. Методика составления комплексов упражнений производственной гимнастики с учетом будущей профессиональной деятельности студента и имеющихся физических и функциональных ограниченных возможностей. Инструкторская практика проведения производственной гимнастике с учебной группой студентов.	практическое занятие
Тема 12. Производственная гимнастика	Средства и методы производственной гимнастики. Методика составления комплексов упражнений производственной гимнастики с учетом будущей профессиональной деятельности студента и имеющихся физических и функциональных ограниченных возможностей. Инструкторская практика проведения производственной гимнастике с учебной группой студентов.	практическое занятие
Раздел 5. Тема 13. Аэробика	Выполнение общеразвивающих упражнений в сочетании с танцевальными движениями на основе базовых шагов под музыкальное сопровождение, разучивание базовых шагов аэробики отдельно и в связках; техники выполнения физических упражнений, составляющих основу различных направлений и программ аэробики. Разучивание комплексов упражнений силовой направленности, локально воздействующих на различные группы мышц.	практическое занятие
Тема 13. Аэробика	Выполнение общеразвивающих упражнений в сочетании с танцевальными движениями на основе базовых шагов под музыкальное сопровождение, разучивание базовых шагов аэробики отдельно и в связках; техники выполнения физических упражнений, составляющих основу различных направлений и программ аэробики. Разучивание комплексов упражнений силовой направленности, локально воздействующих на различные группы мышц.	практическое занятие
Тема 14. Фитбол-гимнастика (аэробика)	Особенности содержания занятий по фитбол-гимнастике. Упражнения локального и регионального характера, упражнения на равновесие, изометрические упражнения с мышечным напряжением из различных исходных положений. Краткая психофизиологическая характеристика основных систем физических упражнений. Рекомендации к составлению комплексов упражнений по совершенствованию отдельных физических качеств с учетом имеющихся отклонений в состоянии здоровья.	практическое занятие
Тема 14. Фитбол-гимнастика (аэробика)	Особенности содержания занятий по фитбол-гимнастике. Упражнения локального и регионального характера, упражнения на равновесие, изометриче-	практическое занятие

	ские упражнения с мышечным напряжением из различных исходных положений. Краткая психофизиологическая характеристика основных систем физических упражнений. Рекомендации к составлению комплексов упражнений по совершенствованию отдельных физических качеств с учетом имеющихся отклонений в состоянии здоровья.	
Раздел 6. Тема 15. Освоение техники доступных способов плавания	Основы техники безопасности на занятиях по плаванию. Правила поведения на воде. Начальное обучение плаванию. Подвижные игры в воде. Освоение техники доступных способов плавания. Спасение утопающих, первая помощь. Общие и специальные упражнения на суше в обучении плаванию. Акваэробика. Правила соревнований, основы судейства.	практическое занятие
Тема 15. Освоение техники доступных способов плавания	Основы техники безопасности на занятиях по плаванию. Правила поведения на воде. Начальное обучение плаванию. Подвижные игры в воде. Освоение техники доступных способов плавания. Спасение утопающих, первая помощь. Общие и специальные упражнения на суше в обучении плаванию. Акваэробика. Правила соревнований, основы судейства.	практическое занятие
Контрольное тестирование	Прием нормативов	зачет

### 3 семестр

Обозначение	Наименование	Текущий контроль
Раздел 1. Тема 1. ОФП	Общая физическая подготовка (совершенствование двигательных действий, воспитание физических качеств). Средства и методы ОФП: строевые упражнения, общеразвивающие упражнения без предметов, с предметами и др.	практическое занятие
Тема 1. ОФП	Общая физическая подготовка (совершенствование двигательных действий, воспитание физических качеств). Средства и методы ОФП: строевые упражнения, общеразвивающие упражнения без предметов, с предметами и др.	практическое занятие
Тема 2. ОФП	Упражнения для воспитания силы: упражнения с отягощением, соответствующим собственному весу, весу партнера и его противодействию, с сопротивлением упругих предметов (эспандеры и резиновые амортизаторы), с отягощением (гантели, набивные мячи).	практическое занятие
Тема 2. ОФП	Упражнения для воспитания силы: упражнения с отягощением, соответствующим собственному весу, весу партнера и его противодействию, с сопротивлением упругих предметов (эспандеры и резиновые амортизаторы), с отягощением (гантели, набивные мячи).	практическое занятие
Тема 3. ОФП	Упражнения для воспитания быстроты. Совершенствование двигательных реакций повторным реагированием на различные (зрительные, звуковые, тактильные) сигналы.	практическое занятие
Тема 3. ОФП	Упражнения для воспитания быстроты. Совершенствование двигательных реакций повторным реагированием на различные (зрительные, звуковые, тактильные) сигналы.	практическое занятие
Тема 4. ОФП	Упражнения для воспитания выносливости: упражнения или элементы с постепенным увеличением времени их выполнения.	практическое занятие
Тема 4. ОФП	Упражнения для воспитания выносливости: упражнения или элементы с постепенным увеличением времени	практическое занятие

	их выполнения.	
Тема 5. ОФП	Упражнения для воспитания гибкости. Методы развития гибкости: активные (простые, пружинящие, маховые), пассивные (с самозахватами или с помощью партнера). Использование гимнастических упражнений, элементов йоги, Пилатеса, стретчинга.	практическое занятие
Тема 5. ОФП	Упражнения для воспитания гибкости. Методы развития гибкости: активные (простые, пружинящие, маховые), пассивные (с самозахватами или с помощью партнера). Использование гимнастических упражнений, элементов йоги, Пилатеса, стретчинга.	практическое занятие
Тема 6. ОФП	Упражнения для воспитания ловкости. Методы воспитания ловкости. Использование подвижных, спортивных игр, гимнастических упражнений, элементов аэробики. Упражнения на координацию движений.	практическое занятие
Тема 6. ОФП	Упражнения для воспитания ловкости. Методы воспитания ловкости. Использование подвижных, спортивных игр, гимнастических упражнений, элементов аэробики. Упражнения на координацию движений.	практическое занятие
Раздел 2. Тема 7. Легкая атлетика	Показания и противопоказания к выполнению легкоатлетических упражнений. Ходьба и ее разновидности, сочетание ходьбы с упражнениями на дыхание, расслабление, с изменением времени прохождения дистанции. Бег и его разновидности. Бег трусцой. Методические особенности обучения спортивной ходьбе. Скандинавская ходьба.	практическое занятие
Тема 7. Легкая атлетика	Показания и противопоказания к выполнению легкоатлетических упражнений. Ходьба и ее разновидности, сочетание ходьбы с упражнениями на дыхание, расслабление, с изменением времени прохождения дистанции. Бег и его разновидности. Бег трусцой. Методические особенности обучения спортивной ходьбе. Скандинавская ходьба.	практическое занятие
Тема 8. Спортивные игры.	Обучение элементам техники спортивных игр (адаптивные формы): баскетбол, волейбол, футбол, настольный теннис и другие. Общие и специальные упражнения игрока. Основные приемы овладения техникой, индивидуальные упражнения и в парах. Адаптивные игры: бочче, голбол и другие.	практическое занятие
Тема 8. Спортивные игры.	Обучение элементам техники спортивных игр (адаптивные формы): баскетбол, волейбол, футбол, настольный теннис и другие. Общие и специальные упражнения игрока. Основные приемы овладения техникой, индивидуальные упражнения и в парах. Адаптивные игры: бочче, голбол и другие.	практическое занятие
Тема 9. Подвижные игры и эстафеты.	Подвижные игры и эстафеты с предметами и без них, с простейшими способами передвижения, не требующие проявления максимальных усилий и сложнокоординационных действий. Педагогическая характеристика подвижных игр и их адаптивных форм. Доступные виды эстафет: с предметами и без них..	практическое занятие
Контрольное тестирование	Прием нормативов.	зачет

#### 4 семестр

Обозначение	Наименование	Текущий контроль
Тема 9. Подвижные игры и эстафеты.	Подвижные игры и эстафеты с предметами и без них, с простейшими способами передвижения, не требующие проявления максимальных усилий и сложно-	практическое занятие

	<p>координационных действий. Педагогическая характеристика подвижных игр и их адаптивных форм. Доступные виды эстафет: с предметами и без них..</p>	
<p>Раздел 3. Тема 10. Профилактическая гимнастика, ЛФК</p>	<p>Обучение и совершенствование техники выполнения специальных упражнений для профилактики различных заболеваний: – нарушений опорно-двигательного аппарата; – нарушений зрения – нарушений слуха</p> <p>Обучение комплексам упражнений по профилактике различных заболеваний (комплексы лечебной физической культуры (ЛФК)). <i>Лечебная гимнастика (ЛФК)</i>, направленная на восстановление и развитие функций организма, полностью или частично утраченных студентом после болезни, травмы и др.</p> <p><i>Лечебная гимнастика (ЛФК)</i>, направленная на развитие компенсаторных функций, в том числе и двигательных, при наличии врожденных патологий; предупреждение прогрессирования заболевания или физического состояния студента. <i>Обучение методам</i> (общее расслабление под музыку, аутотренинг) <i>снятия психоэмоционального напряжения</i>. Обучение методам проведения анализа психоэмоционального состояния организма с применением релаксационных методик. Овладение методикой составления индивидуальных оздоровительных программ, с учетом отклонений в состоянии здоровья. Овладение инструкторской практикой проведения комплексов профилактической гимнастики.</p>	<p>практическое занятие</p>
<p>Тема 10. Профилактическая гимнастика, ЛФК</p>	<p>Обучение и совершенствование техники выполнения специальных упражнений для профилактики различных заболеваний: – нарушений опорно-двигательного аппарата; – нарушений зрения – нарушений слуха</p> <p>Обучение комплексам упражнений по профилактике различных заболеваний (комплексы лечебной физической культуры (ЛФК)). <i>Лечебная гимнастика (ЛФК)</i>, направленная на восстановление и развитие функций организма, полностью или частично утраченных студентом после болезни, травмы и др.</p> <p><i>Лечебная гимнастика (ЛФК)</i>, направленная на развитие компенсаторных функций, в том числе и двигательных, при наличии врожденных патологий; предупреждение прогрессирования заболевания или физического состояния студента. <i>Обучение методам</i> (общее расслабление под музыку, аутотренинг) <i>снятия психоэмоционального напряжения</i>. Обучение методам проведения анализа психоэмоционального состояния организма с применением релаксационных методик. Овладение методикой составления индивидуальных оздоровительных программ, с учетом отклонений в состоянии здоровья. Овладение инструкторской практикой проведения комплексов профилактической гимнастики.</p>	<p>практическое занятие</p>
<p>Тема 10. Профилактическая гимнастика, ЛФК</p>	<p>Обучение и совершенствование техники выполнения специальных упражнений для профилактики различных заболеваний: – нарушений опорно-двигательного аппарата; – нарушений зрения – нарушений слуха</p>	<p>практическое занятие</p>

	<p>Обучение комплексам упражнений по профилактике различных заболеваний (комплексы лечебной физической культуры (ЛФК)). <i>Лечебная гимнастика (ЛФК)</i>, направленная на восстановление и развитие функций организма, полностью или частично утраченных студентом после болезни, травмы и др.</p> <p><i>Лечебная гимнастика (ЛФК)</i>, направленная на развитие компенсаторных функций, в том числе и двигательных, при наличии врожденных патологий; предупреждение прогрессирования заболевания или физического состояния студента. <i>Обучение методам</i> (общее расслабление под музыку, аутотренинг) <i>снятия психоэмоционального напряжения</i>. Обучение методам проведения анализа психоэмоционального состояния организма с применением релаксационных методик. Владение методикой составления индивидуальных оздоровительных программ, с учетом отклонений в состоянии здоровья. Владение инструкторской практикой проведения комплексов профилактической гимнастики.</p>	
Тема 10. Профилактическая гимнастика, ЛФК	<p>Обучение и совершенствование техники выполнения специальных упражнений для профилактики различных заболеваний:</p> <ul style="list-style-type: none"> <li>– нарушений опорно-двигательного аппарата;</li> <li>– нарушений зрения</li> <li>– нарушений слуха</li> </ul> <p>Обучение комплексам упражнений по профилактике различных заболеваний (комплексы лечебной физической культуры (ЛФК)). <i>Лечебная гимнастика (ЛФК)</i>, направленная на восстановление и развитие функций организма, полностью или частично утраченных студентом после болезни, травмы и др.</p> <p><i>Лечебная гимнастика (ЛФК)</i>, направленная на развитие компенсаторных функций, в том числе и двигательных, при наличии врожденных патологий; предупреждение прогрессирования заболевания или физического состояния студента. <i>Обучение методам</i> (общее расслабление под музыку, аутотренинг) <i>снятия психоэмоционального напряжения</i>. Обучение методам проведения анализа психоэмоционального состояния организма с применением релаксационных методик. Владение методикой составления индивидуальных оздоровительных программ, с учетом отклонений в состоянии здоровья. Владение инструкторской практикой проведения комплексов профилактической гимнастики.</p>	практическое занятие
Тема 11. Оздоровительная гимнастика	<p>Формирование навыков правильного дыхания во время выполнения упражнений. Обучение дыхательным упражнениям (по методике йоги, бодифлекс, А. Стрельниковой, К. Бутейко и др.), направленные на активизацию дыхательной и сердечнососудистой системы. Закаливание и его значение для организма человека (занятия на улице). Гигиенические принципы и рекомендации к закаливанию. Методика закаливания солнцем, воздухом и водой. <i>Использование элементов оздоровительных систем</i> на занятиях: <i>йога, Пилатес, бодифлекс, стретчинг, адаптивная гимнастика по Бубновскому</i> и др.</p>	практическое занятие
Тема 11. Оздоровительная гимнастика	<p>Формирование навыков правильного дыхания во время выполнения упражнений. Обучение дыхательным упражнениям (по методике йоги, бодифлекс, А. Стрель-</p>	практическое занятие

	никовой, К. Бутейко и др.), направленные на активизацию дыхательной и сердечнососудистой системы. Закаливание и его значение для организма человека (занятия на улице). Гигиенические принципы и рекомендации к закаливанию. Методика закаливания солнцем, воздухом и водой. <i>Использование элементов оздоровительных систем</i> на занятиях: <i>йога, Пилатес, бодифлекс, стретчинг, адаптивная гимнастика по Бубновскому</i> и др.	
Тема 11. Оздоровительная гимнастика	Формирование навыков правильного дыхания во время выполнения упражнений. Обучение дыхательным упражнениям (по методике йоги, бодифлекс, А. Стрельниковой, К. Бутейко и др.), направленные на активизацию дыхательной и сердечнососудистой системы. Закаливание и его значение для организма человека (занятия на улице). Гигиенические принципы и рекомендации к закаливанию. Методика закаливания солнцем, воздухом и водой. <i>Использование элементов оздоровительных систем</i> на занятиях: <i>йога, Пилатес, бодифлекс, стретчинг, адаптивная гимнастика по Бубновскому</i> и др.	практическое занятие
Тема 11. Оздоровительная гимнастика	Формирование навыков правильного дыхания во время выполнения упражнений. Обучение дыхательным упражнениям (по методике йоги, бодифлекс, А. Стрельниковой, К. Бутейко и др.), направленные на активизацию дыхательной и сердечнососудистой системы. Закаливание и его значение для организма человека (занятия на улице). Гигиенические принципы и рекомендации к закаливанию. Методика закаливания солнцем, воздухом и водой. <i>Использование элементов оздоровительных систем</i> на занятиях: <i>йога, Пилатес, бодифлекс, стретчинг, адаптивная гимнастика по Бубновскому</i> и др.	практическое занятие
Тема 12. Производственная гимнастика	Средства и методы производственной гимнастики. Методика составления комплексов упражнений производственной гимнастики с учетом будущей профессиональной деятельности студента и имеющихся физических и функциональных ограниченных возможностей. Инструкторская практика проведения производственной гимнастике с учебной группой студентов.	практическое занятие
Тема 12. Производственная гимнастика	Средства и методы производственной гимнастики. Методика составления комплексов упражнений производственной гимнастики с учетом будущей профессиональной деятельности студента и имеющихся физических и функциональных ограниченных возможностей. Инструкторская практика проведения производственной гимнастике с учебной группой студентов.	практическое занятие
Раздел 5. Тема 13. Аэробика	Выполнение общеразвивающих упражнений в сочетании с танцевальными движениями на основе базовых шагов под музыкальное сопровождение, разучивание базовых шагов аэробики отдельно и в связках; техники выполнения физических упражнений, составляющих основу различных направлений и программ аэробики. Разучивание комплексов упражнений силовой направленности, локально воздействующих на различные группы мышц.	практическое занятие
Тема 13. Аэробика	Выполнение общеразвивающих упражнений в сочетании с танцевальными движениями на основе базовых шагов под музыкальное сопровождение, разучивание базовых шагов аэробики отдельно и в связках; техники выполнения физических упражнений, составляющих	практическое занятие

	основу различных направлений и программ аэробики. Разучивание комплексов упражнений силовой направленности, локально воздействующих на различные группы мышц.	
Тема 14. Фитбол-гимнастика (аэробика)	Особенности содержания занятий по фитбол-гимнастике. Упражнения локального и регионального характера, упражнения на равновесие, изометрические упражнения с мышечным напряжением из различных исходных положений. Краткая психофизиологическая характеристика основных систем физических упражнений. Рекомендации к составлению комплексов упражнений по совершенствованию отдельных физических качеств с учетом имеющихся отклонений в состоянии здоровья.	практическое занятие
Тема 14. Фитбол-гимнастика (аэробика)	Особенности содержания занятий по фитбол-гимнастике. Упражнения локального и регионального характера, упражнения на равновесие, изометрические упражнения с мышечным напряжением из различных исходных положений. Краткая психофизиологическая характеристика основных систем физических упражнений. Рекомендации к составлению комплексов упражнений по совершенствованию отдельных физических качеств с учетом имеющихся отклонений в состоянии здоровья.	практическое занятие
Раздел 6. Тема 15. Освоение техники доступных способов плавания	Основы техники безопасности на занятиях по плаванию. Правила поведения на воде. Начальное обучение плаванию. Подвижные игры в воде. Освоение техники доступных способов плавания. Спасение утопающих, первая помощь. Общие и специальные упражнения на суше в обучении плаванию. Аквааэробика. Правила соревнований, основы судейства.	практическое занятие
Тема 15. Освоение техники доступных способов плавания	Основы техники безопасности на занятиях по плаванию. Правила поведения на воде. Начальное обучение плаванию. Подвижные игры в воде. Освоение техники доступных способов плавания. Спасение утопающих, первая помощь. Общие и специальные упражнения на суше в обучении плаванию. Аквааэробика. Правила соревнований, основы судейства.	практическое занятие
Контрольное тестирование	Прием нормативов	зачет

Процедура промежуточной аттестации регламентируется Положением о текущем контроле успеваемости и промежуточной аттестации обучающихся в Тамбовском государственном техническом университете.

Оценочные материалы представлены в Разделе 8 «Фонд оценочных средств для проведения промежуточной аттестации»

## 8. ФОНД ОЦЕНОЧНЫХ СРЕДСТВ

### 8.1. Оценочные средства

Оценочные средства соотнесены с результатами обучения по дисциплине и индикаторами достижения компетенций.

**ИД-1 (УК-7) Умеет** поддерживать должный уровень физической подготовленности для обеспечения полноценной социальной и профессиональной деятельности и соблюдает нормы здорового образа жизни

Результаты обучения	Контрольные мероприятия
Умеет ответственно относиться к здоровью, понимает необходимость ежедневной достаточной двигательной активности	Прием контрольных нормативов (контрольно-зачетные пробы и тесты)
Умеет использовать знания о физической культуре, являющейся одной из составляющих общей культуры человека, которая во многом определяет его отношение к учебе, поведение в быту, в общении.	Прием контрольных нормативов (контрольно-зачетные пробы и тесты)
Умеет использовать знания об особенностях физической работоспособности человека, факторах положительного влияния физических упражнений на здоровье и формирование здорового образа жизни	Прием контрольных нормативов (контрольно-зачетные пробы и тесты)

**ИД-2 (УК-7) Умеет** использовать основы физической культуры для осознанного выбора здоровьесберегающих технологий с учетом внутренних и внешних условий реализации конкретной профессиональной деятельности

Результаты обучения	Контрольные мероприятия
Умеет использовать приобретенные знания и умения в практической деятельности	Прием контрольных нормативов (контрольно-зачетные пробы и тесты)
Умеет использовать индивидуальные комплексы упражнений	Прием контрольных нормативов (контрольно-зачетные пробы и тесты)
Использует правильные приемы выполнения	Прием контрольных нормативов (контрольно-зачетные пробы и тесты)
Умеет самостоятельно выполнять сложные технические приемы	Прием контрольных нормативов (контрольно-зачетные пробы и тесты)
Умеет использовать средства и методы оздоровления организма и профилактики заболеваний	Прием контрольных нормативов (контрольно-зачетные пробы и тесты)
Умеет составлять комплексы упражнений для развития и совершенствования физических качеств (с учетом вида деятельности)	Прием контрольных нормативов (контроль-



Результаты обучения	Контрольные мероприятия
	но-зачетные пробы и тесты)
Умеет использовать технологии современных оздоровительных систем физического воспитания	Прием контрольных нормативов (контрольно-зачетные пробы и тесты)
Умеет использовать простейшие приемы аутогенной тренировки и релаксации для снятия утомления и повышения работоспособности	Прием контрольных нормативов (контрольно-зачетные пробы и тесты)
Умеет применять на практике индивидуальные акробатические и гимнастические комбинации, комбинации на спортивных снарядах, технико-тактические действия в спортивных играх и упражнения с прикладной направленностью	Прием контрольных нормативов (контрольно-зачетные пробы и тесты)
Умеет пользоваться методиками оздоровления организма и физического самовоспитания	Прием контрольных нормативов (контрольно-зачетные пробы и тесты)

**ИД-3 (УК-7) Владеет** навыками использования физических упражнений для укрепления и восстановления здоровья, развития и совершенствования физических качеств: силы, быстроты, гибкости

Результаты обучения	Контрольные мероприятия
Владеет технологиями современных оздоровительных систем физического воспитания	Прием контрольных нормативов (контрольно-зачетные пробы и тесты)
Владеет простейшими приемами аутогенной тренировки и релаксации для снятия утомления и повышения работоспособности	Прием контрольных нормативов (контрольно-зачетные пробы и тесты)
Владеет приемами организации индивидуальных форм занятий физическими упражнениями	Прием контрольных нормативов (контрольно-зачетные пробы и тесты)
Применяет на практике индивидуальные акробатические и гимнастические комбинации, комбинации на спортивных снарядах,	Прием контрольных нормативов (контроль-

Результаты обучения	Контрольные мероприятия
техничко-тактические действия в спортивных играх и упражнения с прикладной направленностью	но-зачетные пробы и тесты)
Владеет на практике методиками оздоровления организма и физического самовоспитания	Прием контрольных нормативов (контрольно-зачетные пробы и тесты)

Форма отчетности зачет.

## 8.2. Критерии и шкалы оценивания

Система оценки результативности занятий и требований к освоению студентами с ограниченными возможностями здоровья дисциплины «Элективный курс по физической культуре и спорту» имеют свою специфику. Их содержание разработано с учетом возможностей студентов и целей занятий адаптивной физической культурой.

### Форма проведения, требования

Текущий контроль знаний осуществляется в форме приема нормативов

№ п/п	Содержание	Форма оценки	Сроки
<b>Контрольно-зачетные тесты и требования</b>			
1.	Сгибание и разгибание рук в упоре лежа на коленях (девушки)	Балл	1-4 сем
2.	Сгибание и разгибание рук в упоре лежа (юноши)	Балл	1-4 сем
3.	Поднимание туловища из положения лежа на спине, руки за головой, ноги закреплены	Балл	1-4 сем
4.	Сгибание и разгибание рук в упоре лежа от гимнастической скамейки (юноши)	Балл	1-4 сем
5.	Наклон вперед из положения сидя на полу (расстояние в см от кончиков пальцев до поверхности опоры (гибкость)).	Балл	1-4 сем
6.	Отжимание от стены из и.п. стоя на вытянутые руки (девушки)	Зачёт	1-4 сем
7.	Плавание (без учета времени; длина	Зачёт	1-4 сем

	дистанции - от уровня подготовленности)		
8.	Теоретический курс (согласно программы)	Зачёт	1-4 сем
9.	Составление комплекса упражнений утренней гимнастики	Зачёт	1-4 сем
10.	Проведение комплекса упражнений утренней гимнастики	Зачёт	1-4 сем
11.	Составление комплекса упражнений с учётом особенностей заболевания занимающихся	Зачёт	1-4 сем
12.	Составление комплекса производственной гимнастики с учётом особенностей будущей профессии (специальности)	Зачёт	1-4 сем
<b>Контрольные функциональные пробы и тесты</b>			
1.	Функциональная проба (тест Рюффье)	Оценка	1-4 сем
2.	Ортостатическая функциональная проба	Оценка	1-4 сем
3.	Проба Штанге, проба Генчи	Оценка	1-4 сем

*Примечание:* Практические тесты-задания (доступные формы и виды) выполняют только студенты, не имеющие противопоказаний к выполнению движений и упражнений данного вида. Количество тестов в каждом семестре – 5, включая функциональные пробы и тесты.

По решению методической комиссии кафедры содержание контрольных тестов может быть изменено (дополнено), в зависимости от контингента студентов, имеющих ограниченные возможности здоровья.

#### **Информация для выполнения нормативов**

Для допуска к зачету по дисциплине студент должен выполнить программу семестра, а именно:

- освоить курс оздоровительной программы;
- изучить теоретический и методический курс и выполнить тестовые задания;
  - выполнить контрольные упражнения по определению функциональной и физической подготовленности в соответствии с физическими возможностями студента и/или имеющегося (сопутствующего) заболевания по рекомендации врача. Функциональные

пробы и тесты приведены в Приложении 3 программы дисциплины «Физическая культура».

### **Типовые задания и критерии оценки компонентов компетенций (промежуточная аттестация)**

Для получения зачета по результатам определенного периода обучения (семестр) студенту необходимо продемонстрировать необходимый уровень физической подготовки по изучаемым видам спорта, который требуется для формирования качеств, необходимых в профессиональной деятельности.

Список тем к зачету (№ 1-4 семестр).

1. Общая физическая подготовка (ОФП)(адаптивные формы и виды)
2. Элементы различных видов спорта (Легкая атлетика, спортивные игры, подвижные игры и эстафеты)
3. Профилактические виды оздоровительных упражнения (Профилактическая гимнастика, ЛФК, оздоровительная и производственная гимнастика)
4. Ритмическая гимнастика (аэробика, фитбол-гимнастика)
5. Плавание

### **Критерии оценки**

В качестве критериев оценки результатов учитывается:

1. Систематическое посещение занятий.
2. Студенты, пропустившие более 50% занятий по болезни, «сдают зачет» только по теоретическому разделу в виде тестовых заданий и/или реферата. Тема реферата определяется преподавателем. Работы выполняются в объеме до 10-15 страниц печатного текста. При оценке реферата учитывается содержание работы, а также умение студента излагать и обобщать свои мысли, аргументировано отвечать на вопросы

Итоговая оценка по физической культуре в группах, занимающихся в рамках курса «Адаптивная физическая культура», выставляется с учетом практических знаний (двигательных умений и навыков, умений осуществлять физкультурно-оздоровительную и спортивно - оздоровительную деятельность), а также с учетом динамики физической подготовленности и посещаемости занятий.

При самых незначительных положительных изменениях в физических возможностях студента, которые будут выявлены преподавателем и сообщены занимающемуся, выставляется «зачтено».

При оценивании результатов обучения по дисциплине в ходе промежуточной аттестации (на зачете) учитываются критерии, представленные в таблице

Оценка	Критерии
«зачтено»	имеет устойчивые навыки владения техникой упражнений, выполняет упражнения без ошибок, укладывается в заданные нормативы
«не зачтено»	имеет значительные пробелы в технике выполнения упражнений, не может выполнить упражнения без ошибок, не укладывается в минимальные нормативы

МИНИСТЕРСТВО НАУКИ И ВЫСШЕГО ОБРАЗОВАНИЯ РОССИЙСКОЙ ФЕДЕРАЦИИ  
Федеральное государственное бюджетное образовательное учреждение  
высшего образования

«Тамбовский государственный технический университет»  
(ФГБОУ ВО «ТГТУ»)



УТВЕРЖДАЮ

Директор Технологического института

  
«21» 01 \_\_\_\_\_ Д.Л. Полушкин  
2021 г.

## РАБОЧАЯ ПРОГРАММА ДИСЦИПЛИНЫ

Б1. В. 22 Элективные дисциплины по физической культуре и спорту

(шифр и наименование дисциплины в соответствии с утвержденным учебным планом подготовки)

Повышение спортивного мастерства: футбол

Направление: 20.03.01 Техносферная безопасность

(шифр и наименование)

Профиль: Защита в чрезвычайных ситуациях

(наименование профиля образовательной программы)

Формы обучения: очная

Кафедра: «Физическое воспитание и спорт»

(наименование кафедры)

Составитель:

к.п.н., доцент

степень, должность

  
подпись

А.Н. Груздев

инициалы, фамилия

Заведующий кафедрой

  
подпись

А.Н. Груздев

инициалы, фамилия

Тамбов 2021

## 1. ПЛАНИРУЕМЫЕ РЕЗУЛЬТАТЫ ОБУЧЕНИЯ ПО ДИСЦИПЛИНЕ И ЕЕ МЕСТО В СТРУКТУРЕ ОПОП

Цель освоения дисциплины – достижение планируемых результатов обучения (таблица 1.1), соотнесенных с индикаторами достижения компетенций и целью реализации ОПОП.

Дисциплина входит в состав обязательной части образовательной программы, формируемой участниками образовательных отношений.

Таблица 1.1 – Результаты обучения по дисциплине

В результате освоения дисциплины «Повышение спортивного мастерства: футбол (Элективные дисциплины по физической культуре и спорту)» у обучающихся должны быть сформированы *универсальные компетенции УК-7* (табл. 1.1).

**ТАБЛИЦА 1.1**

Код, наименование индикатора	Результаты обучения по дисциплине
<b>УК-7 Способен поддерживать должный уровень физической подготовленности для обеспечения полноценной социальной и профессиональной деятельности</b>	
<b>ИД- 1 (УК-7)</b> умение поддерживать должный уровень физической подготовленности для обеспечения полноценной социальной и профессиональной деятельности и соблюдает нормы здорового образа жизни	Умеет ответственно относиться к здоровью, понимает необходимость ежедневной достаточной двигательной активности
	Умеет использовать знания о физической культуре, являющейся одной из составляющих общей культуры человека, которая во многом определяет его отношение к учебе, поведение в быту, в общении.
	Умеет использовать знания об особенностях физической работоспособности человека, факторах положительного влияния физических упражнений на здоровье и формирование здорового образа жизни
<b>ИД-2 (УК-7)</b> умение использовать основы физической культуры для осознанного выбора здоровьесберегающих технологий с учетом внутренних и внешних условий реализации конкретной профессиональной деятельности.	Умеет использовать приобретенные знания и умения в практической деятельности
	Умеет использовать индивидуальные комплексы упражнений
	Использует правильные приемы выполнения
	Умеет самостоятельно выполнять сложные технические приемы
	Умеет использовать средства и методы оздоровления организма и профилактики заболеваний
	Умеет составлять комплексы упражнений для развития и совершенствования физических качеств (с учетом вида деятельности)
	Умеет использовать технологии современных оздоровительных систем физического воспитания
	Умеет использовать простейшие приемы аутогенной тренировки и релаксации для снятия утомления и повышения работоспособности
Умеет применять на практике индивидуальные акробатические и гимнастические комбинации, комбинации на	

Код, наименование индикатора	Результаты обучения по дисциплине
	спортивных снарядах, технико-тактические действия в спортивных играх и упражнения с прикладной направленностью
	Умеет пользоваться методиками оздоровления организма и физического самовоспитания

Результаты обучения по дисциплине достигаются в рамках осуществления всех видов контактной и самостоятельной работы обучающихся в соответствии с утвержденным учебным планом.

Индикаторы достижения компетенций считаются сформированными при достижении соответствующих им результатов обучения.

1.2. Курс «Повышение спортивного мастерства» является составной частью дисциплины «Элективные дисциплины по физической культуре и спорту» входит в состав вариативной части образовательной программы. Для ее изучения и формирования у обучающегося указанных выше компетенций не требуется предварительное освоение других дисциплин ОПОП.

1.3. Освоение данной дисциплины способствует более глубокому освоению обучающимися содержания образовательной программы; расширению и углублению знаний и умений.

## 2. ОБЪЁМ ДИСЦИПЛИНЫ

Объем дисциплины составляет 328 часов, включая трудоемкость промежуточной аттестации.

Ниже приведено распределение общего объема дисциплины (в академических часах) по видам учебных занятий в период теоретического обучения.

Виды работ	Очная Форма обучения			
	1 семестр	2 семестр	3 семестр	4 семестр
<b>Контактная работа обучающихся с преподавателем на учебных занятиях:</b>	49	49	49	49
занятия лекционного типа	0	0	0	0
лабораторные занятия	0	0	0	0
практические занятия	48	48	48	48
промежуточная аттестация	1	1	1	1
<b>Самостоятельная работа обучающихся</b>	33	33	33	33
<b>Всего</b>	82	82	82	82

Промежуточная аттестация обучающихся проводится в форме *зачета*.



### 3. СОДЕРЖАНИЕ ДИСЦИПЛИНЫ

#### РАЗДЕЛ 1. ОБЩАЯ ФИЗИЧЕСКАЯ И СПОРТИВНО ТЕХНИЧЕСКАЯ ПОДГОТОВКА.

**Тема 1. Развитие силы .**

Комплексы упражнений для развития силы мышц.

**Тема 2. Развитие скоростных качеств.**

Комплексы упражнений для совершенствования скоростных качеств.

**Тема 3. Виды выносливости и ее развитие у игроков.**

Комплексы упражнений для развития прыжковой, скоростной, игровой выносливости.

#### РАЗДЕЛ 2. ТЕХНИКА ИГРЫ.

**Тема 4. Обучение и совершенствование технике передвижений.**

Способы перемещения игроков в игре: бег, прыжки, остановки, повороты.

**Тема 5. Обучение и совершенствование технике владения мячом.**

**5.1 Удары по мячу.**

Виды и способы ударов по мячу. Положение тела при выполнении ударов по мячу.

**5.2. Ведение мяча и обманные движения (финты).**

Способы ведения мяча.

**5.3 Отбор мяча.**

Способы отбора мяча в футболе.

**5.4 Техника вратаря.**

Средства и техника вратаря.

#### РАЗДЕЛ 3. ТАКТИКА ИГРЫ.

**Тема 6. Тактика нападения.**

Индивидуальная, групповая, командная тактика.

**Тема 7. Тактика защиты.**

Индивидуальная, групповая, командная тактика.

#### РАЗДЕЛ 4. СОВЕРШЕНСТВОВАНИЕ НАВЫКОВ ИГРЫ В ФУТБОЛЕ.

Комплексы специальных упражнений для совершенствования игровых навыков и воспитания универсальных игроков (в защите, нападении). Отработка взаимодействий игроков при различных тактиках игры.

Распределение времени, планируемого на изучение отдельных разделов содержания, представлено ниже.

**Очная форма обучения**

**1 семестр**

Номер раздела	Часы (академические), отведенные на изучение раздела (темы)			
	занятия лекционного типа	лабораторные занятия	практические занятия	самостоятельная работа
1	2	3	4	5
1			12	8
2			12	8
3			12	8
4			12	9

**2 семестр**

Номер раздела	Часы (академические), отведенные на изучение раздела (темы)			
	занятия лекционного типа	лабораторные занятия	практические занятия	самостоятельная работа
1	2	3	4	5
1			11	9
2			15	8
3			10	8
4			12	8

**3 семестр**

Номер раздела	Часы (академические), отведенные на изучение раздела (темы)			
	занятия лекционного типа	лабораторные занятия	практические занятия	самостоятельная работа
1	2	3	4	5
1			11	9
2			15	9
3			11	7
4			11	8

**4 семестр**

Номер раздела	Часы (академические), отведенные на изучение раздела (темы)			
	занятия лекционного типа	лабораторные занятия	практические занятия	самостоятельная работа
1	2	3	4	5
1			13	8
2			10	8
3			13	8
4			12	9

Предусмотрена самостоятельная работа обучающихся по дисциплине «Элективные дисциплины по физической культуре и спорту (Повышение спортивного мастерства: футбол)»

Самостоятельные занятия физическими упражнениями, спортом, туризмом должны быть обязательной составной частью здорового образа жизни обучающихся. Они являются неотъемлемой частью организации труда, выполняют дефицит двигательной активности, способствуют более эффективному восстановлению организма после утомления, повышению физической и умственной работоспособности.

Самостоятельные занятия могут проводиться в любых условиях, в разное время и включать задания преподавателя, тренера, инструктора или проводиться по самостоятельно составленной программе, индивидуальному плану. Эта форма занятий с каждым годом получает все большее распространение. Она необходима для повышения спортивных результатов спортсменов, внедрению здорового образа жизни. Установка на обязательное выполнение задания, развитие инициативы, самонаблюдения и анализа своей деятельности активизирует обучающихся.

Занимающиеся при проведении самостоятельных занятий опираются на методическую помощь преподавателей кафедры физического воспитания.

В начале семестра студентам предлагается ознакомиться со списком учебной литературы и перечнем тем, выносимых на самостоятельное изучение. По каждой такой теме рекомендуется составить список основных понятий и фактов, после чего законспектировать основные положения. Необходимо составить список вопросов, возникших при изучении материала и обратиться за разъяснением к преподавателю на ближайшем занятии.

Ознакомиться в рамках самостоятельной работы с информацией, необходимой для планирования и организации самостоятельных тренировочных занятий, по темам входящим в раздел дисциплины «Повышение спортивного мастерства: футбол (Элективный курс по физической культуре и спорту)»:

## 4. ПЕРЕЧЕНЬ УЧЕБНОЙ ЛИТЕРАТУРЫ, ИНФОРМАЦИОННЫХ РЕСУРСОВ И ТЕХНОЛОГИЙ

### 4.1 Основная литература

1. Чинкин А.С. Физиология спорта [Электронный ресурс] : учебное пособие / А.С. Чинкин, А.С. Назаренко. — Электрон. текстовые данные. — М. : Издательство «Спорт», 2016. — 120 с. — 978-5-9907239-2-4. — Режим доступа: <http://www.iprbookshop.ru/43922.html>
2. Степанова М.В. Плавание в системе физического воспитания студентов вузов [Электронный ресурс] : учебное пособие / М.В. Степанова. — 2-е изд. — Электрон. текстовые данные. — Оренбург: Оренбургский государственный университет, ЭБС АСВ, 2017. — 137 с. — 978-5-7410-1745-6. — Режим доступа: <http://www.iprbookshop.ru/71310.html>
3. Витун Е.В. Современные системы физических упражнений, рекомендованные для студентов [Электронный ресурс] : учебное пособие / Е.В. Витун, В.Г. Витун. — Электрон. текстовые данные. — Оренбург: Оренбургский государственный университет, ЭБС АСВ, ИПК «Университет», 2017. — 111 с. — 978-5-7410-1674-9. — Режим доступа: <http://www.iprbookshop.ru/71324.html>

### 4.2. Дополнительная литература

1. Губа, В. Методология подготовки юных футболистов [Электронный ресурс] : учебно-методическое пособие / В. Губа, А. Стула. — Электрон. текстовые данные. — М. : Издательство «Спорт», Человек, 2015. — 184 с. — 978-5-906131-55-3. — Режим доступа: <http://www.iprbookshop.ru/43907.html>
2. Спатаева, М.Х. Особенности развития силовых качеств у футболистов [Электронный ресурс] : учебное пособие / М.Х. Спатаева, Д.А. Негодаев, Ф.В. Салугин. — Электрон. текстовые данные. — Омск: Омский государственный университет им. Ф.М. Достоевского, 2016. — 64 с. — 978-5-7779-2022-5. — Режим доступа: <http://www.iprbookshop.ru/60747.html>
3. Губа, В. Подготовка футболистов в ведущих клубах Европы [Электронный ресурс] : монография / В. Губа, А. Стула, К. Кромке. — Электрон. текстовые данные. — М. : Издательство «Спорт», 2017. — 272 с. — 978-5-906839-75-6. — Режим доступа: <http://www.iprbookshop.ru/63653.html>
4. Быченков С.В. Теория и организация физической культуры в вузах [Электронный ресурс] : учебно-методическое пособие / С.В. Быченков, А.В. Курбатов, А.А. Сафонов. — Электрон. текстовые данные. — Саратов: Вузовское образование, 2018. — 242 с. — 978-5-4487-0110-8. — Режим доступа: <http://www.iprbookshop.ru/70999.html>
5. Николаев А.А. Развитие выносливости у спортсменов [Электронный ресурс] / А.А. Николаев, В.Г. Семёнов. — Электрон. текстовые данные. — М. : Издательство «Спорт», 2017. — 144 с. — 978-5-906839-72-5. — Режим доступа: <http://www.iprbookshop.ru/65573.html>

### 4.3 Периодическая литература

1. Физкультура и спорт

### 4.3. Интернет-ресурсы, в том числе современные профессиональные базы данных и информационные справочные системы

Университетская информационная система «РОССИЯ» <https://uisrussia.msu.ru>  
Справочно-правовая система «Консультант+» <http://www.consultant-urist.ru>  
Справочно-правовая система «Гарант» <http://www.garant.ru>  
База данных Web of Science <https://apps.webofknowledge.com/>  
База данных Scopus <https://www.scopus.com>  
Портал открытых данных Российской Федерации <https://data.gov.ru>  
База открытых данных Министерства труда и социальной защиты РФ <https://rosmintrud.ru/opendata>  
База данных Научной электронной библиотеки eLIBRARY.RU <https://elibrary.ru/>  
База данных профессиональных стандартов Министерства труда и социальной защиты РФ <http://profstandart.rosmintrud.ru/obshchiy-informatsionnyy-blok/natsionalnyy-reestr-professionalnykh-standartov/>  
Базы данных Министерства экономического развития РФ <http://www.economy.gov.ru>  
База открытых данных Росфинмониторинга <http://www.fedsfm.ru/opendata>  
Электронная база данных «Издательство Лань» <https://e.lanbook.com>  
Электронная библиотечная система «IPRbooks» <http://www.iprbookshop.ru>  
База данных «Электронно-библиотечная система «ЭБС ЮРАЙТ» <https://www.biblio-online.ru>  
База данных электронно-библиотечной системы ТГТУ <http://elib.tstu.ru>  
Федеральная государственная информационная система «Национальная электронная библиотека» <https://нэб.рф>  
Национальный портал онлайн обучения «Открытое образование» <https://openedu.ru>  
Электронная база данных "Polpred.com Обзор СМИ" <https://www.polpred.com>  
Официальный сайт Федерального агентства по техническому регулированию и метрологии <http://protect.gost.ru/>

Министерство спорта РФ - <http://www.minsport.gov.ru/>

ВФСК ГТО - <https://www.gto.ru/>

Российский футбольный союз - <https://www.rfs.ru/>

Ресурсы электронной информационно-образовательной среды университета представлены в локальном нормативном акте «Положение об электронной информационно-образовательной среде Тамбовского государственного технического университета».

Электронные образовательные ресурсы, к которым обеспечен доступ обучающихся, в т.ч. приспособленные для использования инвалидами и лицами с ограниченными возможностями здоровья, приведены на официальном сайте университета в разделе «Университет»-«Сведения об образовательной организации»-«Материально-техническое обеспечение и оснащенность образовательного процесса».

Сведения о лицензионном программном обеспечении, используемом в образовательном процессе, представлены на официальном сайте университета в разделе «Образование»-«Учебная работа»-«Доступное программное обеспечение».

## 5. МЕТОДИЧЕСКИЕ УКАЗАНИЯ ДЛЯ ОБУЧАЮЩИХСЯ ПО ОСВОЕНИЮ ДИСЦИПЛИНЫ

К зачёту допускаются студенты, полностью выполнившие практический раздел учебной программы, т. е. выполнившие все запланированные практические контрольные упражнения и нормативы. Контрольные упражнения и нормативы по физической подготовке студентов могут выполняться в условиях спортивных соревнований. Сроки и порядок выполнения контрольных требований, упражнений и нормативов определяются учебной частью вуза совместно с кафедрой физического воспитания на весь учебный год и доводятся до сведения студентов.

К выполнению зачётных требований, упражнений и нормативов допускаются студенты, регулярно посещавшие учебные занятия и получившие необходимую подготовку. Отметка о выполнении зачёта по физическому воспитанию вносится в зачётную книжку студентов в конце каждого семестра.

В процессе прохождения курса физического воспитания каждый студент обязан: систематически посещать занятия по физическому воспитанию (теоретические и практические) в дни и часы, предусмотренные учебным расписанием повышать свою физическую подготовку и выполнять требования и нормы и совершенствовать спортивное мастерство;

выполнять контрольные упражнения и нормативы, сдавать зачёты по физическому воспитанию в установленные сроки;

соблюдать рациональный режим учёбы, отдыха и питания;

регулярно заниматься гигиенической гимнастикой, самостоятельно заниматься физическими упражнениями и спортом, используя консультации преподавателя;

активно участвовать в массовых оздоровительных, физкультурных и спортивных мероприятиях в учебной группе, на курсе, факультете, в вузе;

проходить медицинское обследование в установленные сроки, осуществлять самоконтроль за состоянием здоровья, физического развития, за физической и спортивной подготовкой;

иметь спортивный костюм и спортивную обувь, соответствующие виду занятий.

Для успешного усвоения учебного материала необходимы постоянные и РЕГУЛЯРНЫЕ занятия. Материал курса подается поступательно, каждый новый раздел опирается на предыдущие, часто вытекает из них. Пропуски занятий, неполное выполнение заданий приводят к пробелам в овладении умениями и навыками, которые, накапливаясь, сводят на нет все ваши усилия.

Главным фактором успешного обучения, в частности, при изучении физической культуры является МОТИВАЦИЯ. Занятия спортом требуют систематической упорной работы, как и приобретение любого нового навыка. АКТИВНАЯ позиция здесь отводится именно обучающемуся.

Необходимо как можно больше практики. Не «отсиживайтесь» на занятиях.

В ходе проведения всех видов занятий значительное место уделяется формированию следующих умений и навыков: способность работать в команде; способность решать проблемы; способность к постоянному обучению; умение работать самостоятельно; способность адаптироваться к новым условиям; умение анализировать, навык быстрого поиска информации.

Качество обучения существенно повышается при вовлечении обучающихся к участию в соревнованиях-университетской спартакиаде.

## 6. МАТЕРИАЛЬНО-ТЕХНИЧЕСКОЕ ОБЕСПЕЧЕНИЕ

Для качественного образовательного процесса по всем видам учебных занятий в рамках дисциплины используются спортивный зал, стадион и бассейн, оснащенные необходимым специализированным оборудованием.

По всем видам учебной деятельности в рамках дисциплины используются помещения, оснащенные необходимым специализированным оборудованием.

<i>Наименование учебных кабинетов, лабораторий, мастерских и других помещений для реализации образовательной программы</i>	<i>Оснащенность учебных кабинетов, лабораторий, мастерских и других помещений для реализации образовательной программы</i>	<i>Перечень лицензионного программного обеспечения / Реквизиты подтверждающего документа</i>
--	--	--

<i>1</i>	<i>2</i>	<i>3</i>
<i>Спортивный зал, малый спортивный зал, фитнес зал, тренажерный зал.</i>	<i>Технические средства: спортивное оборудование, инвентарь, тренажеры</i>	
<i>Учебно-спортивный комплекс: универсальное спортивное ядро (футбольное поле, беговая дорожка), крытые трибуны на 1000 мест</i>		
<i>Бассейн, оснащенный 4 плавательными дорожками длиной 25 метров</i>		

Для самостоятельной работы обучающихся предусмотрены помещения, укомплектованные специализированной мебелью, оснащенные компьютерной техникой с возможностью подключения к сети «Интернет» и обеспечением доступа в электронную информационно-образовательную среду университета.

<i>Наименование помещений для самостоятельной работы обучающихся</i>	<i>Оснащенность помещений для самостоятельной работы обучающихся</i>	<i>Перечень лицензионного программного обеспечения / Реквизиты подтверждающего документа</i>
<i>1</i>	<i>2</i>	<i>3</i>
<i>Читальный зал Научной библиотеки ТГТУ</i>	<i>Мебель: учебная мебель Комплект специализированной мебели: компьютерные столы Технические средства: компьютерная техника с подключением к информационно-коммуникационной сети «Интернет» и доступом в электронную информационно-образовательную среду образовательной организации, веб-камеры, коммуникационное оборудование, обеспечивающее доступ к сети интернет (про-</i>	<i>Microsoft Windows 7 pro Лицензия №49487340 Microsoft Office2007 Лицензия №49487340</i>

20.03.01 «Техносферная безопасность»  
«Защита в чрезвычайных ситуациях»

	<i>водное соединение и беспроводное соединение по технологии Wi-Fi)</i>	
Спортивный зал, малый спортивный зал, фитнес зал, тренажерный зал.	Технические средства: спортивное оборудование, инвентарь, тренажеры	
Учебно-спортивный ком-плекс: универсальное спортивное ядро (футбольное поле, беговая дорожка), крытые трибуны на 1000 мест		
Бассейн, оснащенный 4 плавательными дорожками длиной 25 метров		



## 7. ТЕКУЩИЙ КОНТРОЛЬ УСПЕВАЕМОСТИ И ПРОМЕЖУТОЧНАЯ АТТЕСТАЦИЯ

По дисциплине предусмотрены практические занятия, в ходе проведения которых осуществляется текущий контроль.

### Практические занятия

Наименование	Обозначение	Текущий контроль
Раздел 1/Тема 1	Развитие силы. Комплексы упражнений для развития силы мышц	практические занятия
Раздел 1/Тема 2	Развитие скоростных качеств. Комплексы упражнений для совершенствования скоростных качеств	практические занятия
Раздел 1/Тема 3	Виды выносливости и ее развитие у игроков. Комплексы упражнений для развития прыжковой, скоростной, игровой выносливости.	практические занятия
Раздел 2/Тема 4	Обучение и совершенствование технике передвижений. Способы перемещения игроков в игре: бег, прыжки, остановки, повороты.	практические занятия
Раздел 2/Тема 5.1	Удары по мячу. Виды и способы ударов по мячу. Положение тела при выполнении ударов по мячу.	практические занятия
Раздел 2/Тема 5.2	Ведение мяча и обманные движения (финты). Способы ведения мяча.	практические занятия
Раздел 2/Тема 5.3	Отбор мяча. Способы отбора мяча в футболе.	практические занятия
Раздел 2/Тема 5.4	Техника вратаря. Средства и техника вратаря	практические занятия
Раздел 3/Тема 6	Тактика нападения. Индивидуальная, групповая, командная тактика.	практические занятия
Раздел 3/Тема 7	Тактика защиты. Индивидуальная, групповая, командная тактика	практические занятия
Раздел 4/Тема 8	Совершенствование навыков игры в футболе. Комплексы специальных упражнений для совершенствования игровых навыков и воспитания универсальных игроков (в защите, нападении). Отработка взаимодействий игроков в при различных тактиках игры.	практические занятия

Процедура промежуточной аттестации регламентируется Положением о текущем контроле успеваемости и промежуточной аттестации обучающихся в Тамбовском государственном техническом университете.

Оценочные материалы представлены Разделе 8 «Фонде оценочных средств для проведения промежуточной аттестации по дисциплине».

## 8. ФОНД ОЦЕНОЧНЫХ СРЕДСТВ

### 8.1. Оценочные средства

Оценочные средства соотнесены с результатами обучения по дисциплине и индикаторами достижения компетенций.

**ИД-1 (УК-7) Умеет** поддерживать должный уровень физической подготовленности для обеспечения полноценной социальной и профессиональной деятельности и соблюдает нормы здорового образа жизни

Результаты обучения	Контрольные мероприятия
Умеет ответственно относиться к здоровью, понимает необходимость ежедневной достаточной двигательной активности	Прием контрольных нормативов/ Выполнение упражнений 1, 2, 3, 4, 5
Умеет использовать знания о физической культуре, являющейся одной из составляющих общей культуры человека, которая во многом определяет его отношение к учебе, поведение в быту, в общении.	Прием контрольных нормативов/ Выполнение упражнений 1, 2, 3, 4, 5
Умеет использовать знания об особенностях физической работоспособности человека, факторах положительного влияния физических упражнений на здоровье и формирование здорового образа жизни	Прием контрольных нормативов/ Выполнение упражнений 1, 2, 3, 4, 5

**ИД-2 (УК-7) Умеет** использовать основы физической культуры для осознанного выбора здоровьесберегающих технологий с учетом внутренних и внешних условий реализации конкретной профессиональной деятельности

Результаты обучения	Контрольные мероприятия
Умеет использовать приобретенные знания и умения в практической деятельности	Прием контрольных нормативов/ Выполнение упражнений 1, 2, 3, 4, 5
Умеет использовать индивидуальные комплексы упражнений	Прием контрольных нормативов/ Выполнение упражнений 1, 2, 3, 4, 5
Использует правильные приемы выполнения	Прием контрольных нормативов/ Выполнение упражнений 1, 2, 3, 4, 5
Умеет самостоятельно выполнять сложные технические приемы	Прием контрольных нормативов/ Выполнение упражнений 1, 2, 3, 4, 5
Умеет использовать средства и методы оздоровления организма и профилактики заболеваний	Прием контрольных нормативов/ Выполнение упражнений 1, 2, 3, 4, 5
Умеет составлять комплексы упражнений для развития и совершенствования физических качеств (с учетом вида деятельности)	Прием контрольных нормативов/ Выполнение

Результаты обучения	Контрольные мероприятия
	ние упражнений 1, 2, 3, 4, 5
Умеет использовать технологии современных оздоровительных систем физического воспитания	Прием контрольных нормативов/ Выполнение упражнений 1, 2, 3, 4, 5
Умеет использовать простейшие приемы аутогенной тренировки и релаксации для снятия утомления и повышения работоспособности	Прием контрольных нормативов/ Выполнение упражнений 1, 2, 3, 4, 5
Умеет применять на практике индивидуальные акробатические и гимнастические комбинации, комбинации на спортивных снарядах, технико-тактические действия в спортивных играх и упражнения с прикладной направленностью	Прием контрольных нормативов/ Выполнение упражнений 1, 2, 3, 4, 5
Умеет пользоваться методиками оздоровления организма и физического самовоспитания	Прием контрольных нормативов/ Выполнение упражнений 1, 2, 3, 4, 5

Форма отчетности зачет

## 8.2. Критерии и шкалы оценивания

Итоговый контроль знаний осуществляется в форме приема контрольных нормативов. Контрольные нормативы делятся на два вида: упражнения и нормативы для оценки специальной физической подготовленности студентов учебной группы по футболу и упражнения и нормативы для оценки технической подготовленности.

### Примеры контрольных нормативов для оценки специальной физической подготовленности студентов учебной группы по футболу

№ п/п	Упражнения	Год обучения	Результаты и оценки		
			удовлетвительно	хорошо	отлично
1	Бег 60 м., с	I	8,4	8,3	8,2
		II	8,3	8,2	8,1
		III	8,2	8,1	8,0
		IV	8,1	8,0	7,9
2	Бег 400 м., мин	I	1,06	1,05	1,04
		II	1,05	1,04	1,03
		III	1,04	1,03	1,02
		IV	1,03	1,02	1,01
3	Тройной прыжок с места, м	I	6,80	7,00	7,20
		II	7,00	7,20	7,40
		III	7,20	7,40	7,60
		IV	7,40	7,60	7,80

Внимательно ознакомьтесь с инструкцией по технике выполнения заданий.

Перед выполнением норматива необходимо провести разминку на все группы мышц.

**Условия выполнения.**

Все упражнения выполняются в спортивной обуви без шипов.

**Примеры контрольных нормативов для оценки технической подготовленности студентов учебной группы по футболу**

№ п/п	Упражнения	Год обучения	Результаты и оценки		
			удовлетворительно	хорошо	отлично
1	Ведение мяча 30 м., с	I	5,4	5,2	5,0
		II	5,2	5,0	4,8
		III	5,0	4,8	4,6
		IV	4,8	4,6	4,4
2	Удары по мячу в цель, с	I	9,5	9,0	8,5
		II	9,0	8,5	8,0
		III	8,5	8,0	7,5
		IV	8,0	7,5	7,0
3	Удары по неподвижному мячу в половину ворот, количество попаданий	I	1	2	3
		II	2	3	4
		III	1	2	3
		IV	2	3	4
4	Удары на дальность и точность, м	I	15	20	25
		II	20	25	30
		III	25	30	35
		IV	30	35	40
5	Вбрасывание мяча на дальность и точность, м.	I	18	20	22
		II	20	22	24
		III	22	24	26
		IV	24	26	28

**Условия выполнения упражнений**

**Упражнение №1:** Во время ведения выполняется не менее трех касаний мяча. Даются две попытки.

**Упражнение № 2:** От старта, расположенного в 50 м. от ворот, расставлены по прямой линии четыре стойки на расстоянии 7 м. одна от другой и от старта. После обводки стоек выполняется удар в ворота из-за пределов штрафной площади. Фиксируется попадание мяча в ворота. Даются две попытки.

**Упражнение № 3:** Выполняется удар с 16,5 м. любым способом. Мяч должен пересечь линию ворот по воздуху. При выполнении упражнения студентами III и IV курсов мяч должен коснуться земли не ближе чем в 10 м. за воротами. Даются две попытки.

**Упражнение № 4:** Выполняется три удара любым способом по неподвижному мячу в квадраты размером 5 х 5. Оценивается попадание с дистанции от 15 до 40 м. Даются две попытки.

**Упражнение № 5:** Вбрасывание мяча производится в сектор, имеющий в 30 м от места броска ширину 4 м. Даются три попытки.

#### **Критерии оценки**

В качестве критериев оценки результатов выбраны:

- а) высокий уровень физической подготовки – выполнение 80-100% нормативов.
- б) средний уровень физической подготовки - выполнение 50-80% нормативов.
- в) низкий уровень физической подготовки - выполнение менее 50% нормативов.

Оценка	Критерии
«зачтено»	имеет устойчивые навыки владения техникой упражнений, выполняет упражнения без ошибок, укладывается в заданные нормативы
«не зачтено»	имеет значительные пробелы в технике выполнения упражнений, не может выполнить упражнения без ошибок, не укладывается в минимальные нормативы

МИНИСТЕРСТВО НАУКИ И ВЫСШЕГО ОБРАЗОВАНИЯ РОССИЙСКОЙ ФЕДЕРАЦИИ  
Федеральное государственное бюджетное образовательное учреждение  
высшего образования

«Тамбовский государственный технический университет»  
(ФГБОУ ВО «ТГТУ»)



УТВЕРЖДАЮ

Директор Технологического института

Д.Л. Полушкин

«21» \_\_\_\_\_ 20\_21\_ г.

## РАБОЧАЯ ПРОГРАММА ДИСЦИПЛИНЫ

Б1. В. 22 Элективные дисциплины по физической культуре и спорту

(шифр и наименование дисциплины в соответствии с утвержденным учебным планом подготовки)

Повышение спортивного мастерства: баскетбол

Направление: 20.03.01 Техносферная безопасность

(шифр и наименование)

Профиль: Защита в чрезвычайных ситуациях

(наименование профиля образовательной программы)

Формы обучения: очная

Кафедра: «Физическое воспитание и спорт»

(наименование кафедры)

Составитель:

к.п.н., доцент

степень, должность

Дутов  
подпись

С.Ю. Дутов

инициалы, фамилия

ст. преподаватель

степень, должность

Лукиянова  
подпись

А.Е. Лукьянова

инициалы, фамилия

Заведующий кафедрой

Груздев  
подпись

А.Н. Груздев

инициалы, фамилия

Тамбов 2021

## 1. ПЛАНИРУЕМЫЕ РЕЗУЛЬТАТЫ ОБУЧЕНИЯ ПО ДИСЦИПЛИНЕ И ЕЕ МЕСТО В СТРУКТУРЕ ОПОП

Цель освоения дисциплины – достижение планируемых результатов обучения (таблица 1.1), соотнесенных с индикаторами достижения компетенций и целью реализации ОПОП.

Дисциплина входит в состав обязательной части образовательной программы, формируемой участниками образовательных отношений.

Таблица 1.1 – Результаты обучения по дисциплине

В результате освоения дисциплины «Повышение спортивного мастерства: баскетбол (Элективные дисциплины по физической культуре и спорту)» у обучающихся должны быть сформированы *универсальные компетенции УК-7* (табл. 1.1).

**ТАБЛИЦА 1.1**

Код, наименование индикатора	Результаты обучения по дисциплине
<b>УК-7 Способен поддерживать должный уровень физической подготовленности для обеспечения полноценной социальной и профессиональной деятельности</b>	
<b>ИД- 1 (УК-7)</b> умение поддерживать должный уровень физической подготовленности для обеспечения полноценной социальной и профессиональной деятельности и соблюдает нормы здорового образа жизни	Умеет ответственно относиться к здоровью, понимает необходимость ежедневной достаточной двигательной активности
	Умеет использовать знания о физической культуре, являющейся одной из составляющих общей культуры человека, которая во многом определяет его отношение к учебе, поведение в быту, в общении.
	Умеет использовать знания об особенностях физической работоспособности человека, факторах положительного влияния физических упражнений на здоровье и формирование здорового образа жизни
<b>ИД-2 (УК-7)</b> умение использовать основы физической культуры для осознанного выбора здоровьесберегающих технологий с учетом внутренних и внешних условий реализации конкретной профессиональной деятельности.	Умеет использовать приобретенные знания и умения в практической деятельности
	Умеет использовать индивидуальные комплексы упражнений
	Использует правильные приемы выполнения
	Умеет самостоятельно выполнять сложные технические приемы
	Умеет использовать средства и методы оздоровления организма и профилактики заболеваний
	Умеет составлять комплексы упражнений для развития и совершенствования физических качеств (с учетом вида деятельности)
	Умеет использовать технологии современных оздоровительных систем физического воспитания
	Умеет использовать простейшие приемы аутогенной тренировки и релаксации для снятия утомления и повышения работоспособности
Умеет применять на практике индивидуальные акробатические и гимнастические комбинации, комбинации на	

Код, наименование индикатора	Результаты обучения по дисциплине
	спортивных снарядах, технико-тактические действия в спортивных играх и упражнения с прикладной направленностью
	Умеет пользоваться методиками оздоровления организма и физического самовоспитания

Результаты обучения по дисциплине достигаются в рамках осуществления всех видов контактной и самостоятельной работы обучающихся в соответствии с утвержденным учебным планом.

Индикаторы достижения компетенций считаются сформированными при достижении соответствующих им результатов обучения.



## 2. ОБЪЁМ ДИСЦИПЛИНЫ

Объем дисциплины составляет 328 часов, включая трудоемкость промежуточной аттестации.

Ниже приведено распределение общего объема дисциплины (в академических часах) по видам учебных занятий в период теоретического обучения.

Виды работ	Очная Форма обучения			
	1 семестр	2 семестр	3 семестр	4 семестр
<b>Контактная работа обучающихся с преподавателем на учебных занятиях:</b>	49	49	49	49
занятия лекционного типа	0	0	0	0
лабораторные занятия	0	0	0	0
практические занятия	48	48	48	48
промежуточная аттестация	1	1	1	1
<b>Самостоятельная работа обучающихся</b>	33	33	33	33
<b>Всего</b>	82	82	82	82

Промежуточная аттестация обучающихся проводится в форме *зачета*.

### 3. СОДЕРЖАНИЕ ДИСЦИПЛИНЫ

#### **РАЗДЕЛ 1. ОБЩАЯ ФИЗИЧЕСКАЯ И СПОРТИВНО ТЕХНИЧЕСКАЯ ПОДГОТОВКА.**

Средства общей физической подготовки баскетболиста.

##### **Тема 1. Развитие силы .**

Комплексы упражнений для развития силы мышц.

##### **Тема 2. Развитие быстроты.**

Комплексы упражнений для развития быстроты.

##### **Тема 3. Виды выносливости и ее развитие у игроков.**

Комплексы упражнений для развития прыжковой, скоростной, игровой выносливости.

##### **Тема 4. Развитие специальной гибкости.**

Комплексы упражнений для развития специальной гибкости (подвижность в суставах, укрепление мышечно-связочного аппарата).

##### **Тема 5. Развитие ловкости.**

Комплексы упражнений для развития ловкости и улучшения координации движений.

#### **РАЗДЕЛ 2. ТЕХНИКА НАПАДЕНИЯ.**

##### **Тема 6. Обучение и совершенствование технике перемещений.**

Способы перемещения игроков в игре: ходьба, бег, прыжки, остановки, повороты.

##### **Тема 7. Обучение и совершенствование технике владения мячом.**

###### **7.1 Ловля мяча.**

Способы ловли мяча в различных его положениях. Правильная постановка кистей и рук в целом.

###### **7.2. Передачи мяча.**

Способы передачи мяча.

###### **7.3 Броски в корзину.**

Способы бросков в баскетболе. Фазы движений при различных видах бросков в корзину.

###### **7.4 Ведение мяча.**

Способы передвижения игрока с мячом.

#### **РАЗДЕЛ 3. ТЕХНИКА ЗАЩИТЫ.**

##### **Тема 8. Техника перемещений.**

Стойки. Ходьба. Бег. Прыжки. Остановки. Повороты.

##### **Тема 9. Техника противодействия и овладения мячом.**

Перехват. Выравнивание. Выбивание. накрывание. Сочетание приемов.

#### **РАЗДЕЛ 4. ТАКТИКА НАПАДЕНИЯ.**

##### **Тема 10. Индивидуальные тактические действия в нападении.**

Действия без мяча, действия с мячом.

##### **Тема 11. Групповые тактические действия.**

Взаимодействие двух игроков. Взаимодействие трех игроков. Варианты и комбинации.

**Тема 12. Командные тактические действия.**

Стремительное нападение. Позиционное нападение.

**РАЗДЕЛ 5. ТАКТИКА ЗАЩИТЫ.**

**Тема 13. Индивидуальные тактические действия.**

Действия против нападающего с мячом. Действия против нападающего без мяча.

**Тема 14. Групповые тактические действия.**

Взаимодействие двух игроков. Взаимодействие трех игроков.

**Тема 15. Командные тактические действия.**

Концентрированная защита. Рассредоточенная защита.

**РАЗДЕЛ 6. СОВЕРШЕНСТВОВАНИЕ НАВЫКОВ ИГРЫ В БАСКЕТБОЛЕ.**

Комплексы специальных упражнений для совершенствования игровых навыков и воспитания универсальных игроков (в защите, нападении). Отработка взаимодействий игроков в при различных тактиках игры.

Распределение времени, планируемого на изучение отдельных разделов содержания, представлено ниже.

**Очная форма обучения**

**1 семестр**

Номер раздела	Часы (академические), отведенные на изучение раздела (темы)			
	занятия лекционного типа	лабораторные занятия	практические занятия	самостоятельная работа
1	2	3	4	5
1			10	6
2			10	6
3			10	6
4			6	5
5			6	5
6			6	5

**2 семестр**

Номер раздела	Часы (академические), отведенные на изучение раздела (темы)			
	занятия лекционного типа	лабораторные занятия	практические занятия	самостоятельная работа
1	2	3	4	5
1			9	5
2			9	5
3			9	4
4			7	6
5			8	6
6			6	7

### 3 семестр

Номер раздела	Часы (академические), отведенные на изучение раздела (темы)			
	занятия лекци- онного типа	лабораторные занятия	практические занятия	самостоятельная работа
1	2	3	4	5
1			9	5
2			11	5
3			11	6
4			7	5
5			5	5
6			5	7

### 4 семестр

Номер раздела	Часы (академические), отведенные на изучение раздела (темы)			
	занятия лекци- онного типа	лабораторные занятия	практические занятия	самостоятельная работа
1	2	3	4	5
1			11	5
2			11	5
3			11	6
4			5	5
5			5	5
6			5	7

...

## 4. ПЕРЕЧЕНЬ УЧЕБНОЙ ЛИТЕРАТУРЫ, ИНФОРМАЦИОННЫХ РЕСУРСОВ И ТЕХНОЛОГИЙ

### 4.1 Основная литература

1. Чинкин А.С. Физиология спорта [Электронный ресурс] : учебное пособие / А.С. Чинкин, А.С. Назаренко. — Электрон. текстовые данные. — М. : Издательство «Спорт», 2016. — 120 с. — 978-5-9907239-2-4. — Режим доступа: <http://www.iprbookshop.ru/43922.html>
2. Степанова М.В. Плавание в системе физического воспитания студентов вузов [Электронный ресурс] : учебное пособие / М.В. Степанова. — 2-е изд. — Электрон. текстовые данные. — Оренбург: Оренбургский государственный университет, ЭБС АСВ, 2017. — 137 с. — 978-5-7410-1745-6. — Режим доступа: <http://www.iprbookshop.ru/71310.html>
3. Николаев А.А. Развитие выносливости у спортсменов [Электронный ресурс] / А.А. Николаев, В.Г. Семёнов. — Электрон. текстовые данные. — М. : Издательство «Спорт», 2017. — 144 с. — 978-5-906839-72-5. — Режим доступа: <http://www.iprbookshop.ru/65573.html>

Витун Е.В. Современные системы физических упражнений, рекомендованные для студентов [Электронный ресурс] : учебное пособие / Е.В. Витун, В.Г. Витун. — Электрон. текстовые данные. — Оренбург: Оренбургский государственный университет, ЭБС АСВ, ИПК «Университет», 2017. — 111 с. — 978-5-7410-1674-9. — Режим доступа: <http://www.iprbookshop.ru/71324.html>

### 4.2. Дополнительная литература

1. Золотавина, И.В. Техника и тактика игры в баскетбол. Основы обучения и совершенствования [Электронный ресурс] : учебно-методическое пособие / И.В. Золотавина. — Электрон. текстовые данные. — Саратов: Ай Пи Эр Медиа, 2018. — 152 с. — 978-5-4486-0131-6. — Режим доступа: <http://www.iprbookshop.ru/70784.html>
2. Бойко, В.В. Игры с мячом [Электронный ресурс] : учебно-методическое пособие / В.В. Бойко. — Электрон. текстовые данные. — Орел: Межрегиональная Академия безопасности и выживания (МАБИВ), 2017. — 96 с. — 2227-8397. — Режим доступа: <http://www.iprbookshop.ru/73245.html>
3. Чухно, П.В. Подвижные игры в учебно-тренировочном процессе с юными баскетболистами [Электронный ресурс] : учебно-методическое пособие / П.В. Чухно, Р.А. Гумеров. — Электрон. текстовые данные. — Набережные Челны: Набережночелнинский государственный педагогический университет, 2017. — 76 с. — 2227-8397. — Режим доступа: <http://www.iprbookshop.ru/66813.html>
4. Готовцев, Е.В. Баскетбол [Электронный ресурс] : вариативная часть физической культуры. Учебно-методическое пособие для студентов и преподавателей / Е.В. Готовцев, Д.И. Войтович, В.А. Петько. — Электрон. текстовые данные. — Воронеж: Воронежский государственный архитектурно-строительный университет, ЭБС АСВ, 2016. — 99 с. — 978-5-89040-601-9. — Режим доступа: <http://www.iprbookshop.ru/59110.html>

5. Быченков С.В. Теория и организация физической культуры в вузах [Электронный ресурс] : учебно-методическое пособие / С.В. Быченков, А.В. Курбатов, А.А. Сафонов. — Электрон. текстовые данные. — Саратов: Вузовское образование, 2018. — 242 с. — 978-5-4487-0110-8. — Режим доступа: <http://www.iprbookshop.ru/70999.html>

#### 4.3 Периодическая литература

##### 1. Физкультура и спорт

#### 4.3. Интернет-ресурсы, в том числе современные профессиональные базы данных и информационные справочные системы

- Университетская информационная система «РОССИЯ» <https://uisrussia.msu.ru>  
Справочно-правовая система «Консультант+» <http://www.consultant-urist.ru>  
Справочно-правовая система «Гарант» <http://www.garant.ru>  
База данных Web of Science <https://apps.webofknowledge.com/>  
База данных Scopus <https://www.scopus.com>  
Портал открытых данных Российской Федерации <https://data.gov.ru>  
База открытых данных Министерства труда и социальной защиты РФ <https://rosmintrud.ru/opendata>  
База данных Научной электронной библиотеки eLIBRARY.RU <https://elibrary.ru/>  
База данных профессиональных стандартов Министерства труда и социальной защиты РФ <http://profstandart.rosmintrud.ru/obshchiy-informatsionnyy-blok/natsionalnyy-reestr-professionalnykh-standartov/>  
Базы данных Министерства экономического развития РФ <http://www.economy.gov.ru>  
База открытых данных Росфинмониторинга <http://www.fedsfm.ru/opendata>  
Электронная база данных «Издательство Лань» <https://e.lanbook.com>  
Электронная библиотечная система «IPRbooks» <http://www.iprbookshop.ru>  
База данных «Электронно-библиотечная система «ЭБС ЮРАЙТ» <https://www.biblio-online.ru>  
База данных электронно-библиотечной системы ТГТУ <http://elib.tstu.ru>  
Федеральная государственная информационная система «Национальная электронная библиотека» <https://нэб.рф>  
Национальный портал онлайн обучения «Открытое образование» <https://openedu.ru>  
Электронная база данных "Polpred.com Обзор СМИ" <https://www.polpred.com>  
Официальный сайт Федерального агентства по техническому регулированию и метрологии <http://protect.gost.ru/>

Министерство спорта РФ - <http://www.minsport.gov.ru/>

ВФСК ГТО - <https://www.gto.ru/>

Российская федерация баскетбола - <https://russiabasket.ru/>

Российский футбольный союз - <https://www.rfs.ru/>

Ресурсы электронной информационно-образовательной среды университета представлены в локальном нормативном акте «Положение об электронной информационно-образовательной среде Тамбовского государственного технического университета».

Электронные образовательные ресурсы, к которым обеспечен доступ обучающихся, в т.ч. приспособленные для использования инвалидами и лицами с ограниченными возможностями здоровья, приведены на официальном сайте университета в разделе «Университет»-«Сведения об образовательной организации»-«Материально-техническое обеспечение и оснащённость образовательного процесса».

Сведения о лицензионном программном обеспечении, используемом в образовательном процессе, представлены на официальном сайте университета в разделе «Образование»-«Учебная работа»-«Доступное программное обеспечение».

## 5. МЕТОДИЧЕСКИЕ УКАЗАНИЯ ДЛЯ ОБУЧАЮЩИХСЯ ПО ОСВОЕНИЮ ДИСЦИПЛИНЫ

### 5.1 Самостоятельная работа.

Предусмотрена самостоятельная работа обучающихся по дисциплине «Элективные дисциплины по физической культуре и спорту (Повышение спортивного мастерства: баскетбол)»

Самостоятельные занятия физическими упражнениями, спортом, туризмом должны быть обязательной составной частью здорового образа жизни обучающихся. Они являются неотъемлемой частью организации труда, выполняют дефицит двигательной активности, способствуют более эффективному восстановлению организма после утомления, повышению физической и умственной работоспособности.

Самостоятельные занятия могут проводиться в любых условиях, в разное время и включать задания преподавателя, тренера, инструктора или проводиться по самостоятельно составленной программе, индивидуальному плану. Эта форма занятий с каждым годом получает все большее распространение. Она необходима для повышения спортивных результатов спортсменов, внедрению здорового образа жизни. Установка на обязательное выполнение задания, развитие инициативы, самонаблюдения и анализа своей деятельности активизирует обучающихся.

Занимающиеся при проведении самостоятельных занятий опираются на методическую помощь преподавателей кафедры физического воспитания.

В начале семестра студентам предлагается ознакомиться со списком учебной литературы и перечнем тем, выносимых на самостоятельное изучение. По каждой такой теме рекомендуется составить список основных понятий и фактов, после чего законспектировать основные положения. Необходимо составить список вопросов, возникших при изучении материала и обратиться за разъяснением к преподавателю на ближайшем занятии.

Ознакомиться в рамках самостоятельной работы с информацией, необходимой для планирования и организации самостоятельных тренировочных занятий, по темам входящим в раздел дисциплины «Повышение спортивного мастерства: баскетбол (Элективный курс по физической культуре и спорту)»:

### 5.2 Методические указания.

К зачёту допускаются студенты, полностью выполнившие практический раздел учебной программы, т. е. выполнившие все запланированные практические контрольные упражнения и нормативы. Контрольные упражнения и нормативы по физической подготовленности студентов могут выполняться в условиях спортивных соревнований. Сроки и порядок выполнения контрольных требований, упражнений и нормативов определяются учебной частью вуза совместно с кафедрой физического воспитания на весь учебный год и доводятся до сведения студентов.

К выполнению зачётных требований, упражнений и нормативов допускаются студенты, регулярно посещавшие учебные занятия и получившие необходимую подготовку. Отметка о выполнении зачёта по физическому воспитанию вносится в зачётную книжку студентов в конце каждого семестра.

В процессе прохождения курса физического воспитания каждый студент обязан: систематически посещать занятия по физическому воспитанию (теоретические и практические) в дни и часы, предусмотренные учебным расписанием повышать свою физиче-



скую подготовку и выполнять требования и нормы и совершенствовать спортивное мастерство;  
выполнять контрольные упражнения и нормативы, сдавать зачёты по физическому воспитанию в установленные сроки;  
соблюдать рациональный режим учёбы, отдыха и питания;  
регулярно заниматься гигиенической гимнастикой, самостоятельно заниматься физическими упражнениями и спортом, используя консультации преподавателя;  
активно участвовать в массовых оздоровительных, физкультурных и спортивных мероприятиях в учебной группе, на курсе, факультете, в вузе;  
проходить медицинское обследование в установленные сроки, осуществлять самоконтроль за состоянием здоровья, физического развития, за физической и спортивной подготовкой;  
иметь спортивный костюм и спортивную обувь, соответствующие виду занятий.

Для успешного усвоения учебного материала необходимы постоянные и РЕГУЛЯРНЫЕ занятия. Материал курса подается поступательно, каждый новый раздел опирается на предыдущие, часто вытекает из них. Пропуски занятий, неполное выполнение заданий приводят к пробелам в овладении умениями и навыками, которые, накапливаясь, сводят на нет все ваши усилия.

Главным фактором успешного обучения, в частности, при изучении физической культуры является МОТИВАЦИЯ. Занятия спортом требуют систематической упорной работы, как и приобретение любого нового навыка. АКТИВНАЯ позиция здесь отводится именно обучающемуся.

Необходимо как можно больше практики. Не «отсиживайтесь» на занятиях.

В ходе проведения всех видов занятий значительное место уделяется формированию следующих умений и навыков: способность работать в команде; способность решать проблемы; способность к постоянному обучению; умение работать самостоятельно; способность адаптироваться к новым условиям; умение анализировать, навык быстрого поиска информации.

Качество обучения существенно повышается при вовлечении обучающихся к участию в соревнованиях, университетской спартакиаде.

## 6. МАТЕРИАЛЬНО-ТЕХНИЧЕСКОЕ ОБЕСПЕЧЕНИЕ

Для качественного образовательного процесса по всем видам учебных занятий в рамках дисциплины используются спортивный зал, стадион и бассейн, оснащенные необходимым специализированным оборудованием.

По всем видам учебной деятельности в рамках дисциплины используются помещения, оснащенные необходимым специализированным оборудованием.

<i>Наименование учебных кабинетов, лабораторий, мастерских и других помещений для реализации образовательной программы</i>	<i>Оснащенность учебных кабинетов, лабораторий, мастерских и других помещений для реализации образовательной программы</i>	<i>Перечень лицензионного программного обеспечения / Реквизиты подтверждающего документа</i>
--	--	--

<i>1</i>	<i>2</i>	<i>3</i>
<i>Спортивный зал, малый спортивный зал, фитнес зал, тренажерный зал.</i>	<i>Технические средства: спортивное оборудование, инвентарь, тренажеры</i>	
<i>Учебно-спортивный комплекс: универсальное спортивное ядро (футбольное поле, беговая дорожка), крытые трибуны на 1000 мест</i>		
<i>Бассейн, оснащенный 4 плавательными дорожками длиной 25 метров</i>		

Для самостоятельной работы обучающихся предусмотрены помещения, укомплектованные специализированной мебелью, оснащенные компьютерной техникой с возможностью подключения к сети «Интернет» и обеспечением доступа в электронную информационно-образовательную среду университета.

<i>Наименование помещений для самостоятельной работы обучающихся</i>	<i>Оснащенность помещений для самостоятельной работы обучающихся</i>	<i>Перечень лицензионного программного обеспечения / Реквизиты подтверждающего документа</i>
<i>1</i>	<i>2</i>	<i>3</i>
<i>Читальный зал Научной библиотеки ТГТУ</i>	<i>Мебель: учебная мебель Комплект специализированной мебели: компьютерные столы Технические средства: компьютерная техника с подключением к информационно-коммуникационной сети «Интернет» и доступом в электронную информационно-образовательную среду образовательной организации, веб-камеры, коммуникационное оборудование, обеспечивающее доступ к сети интернет (про-</i>	<i>Microsoft Windows 7 pro Лицензия №49487340 Microsoft Office2007 Лицензия №49487340</i>

20.03.01 «Техносферная безопасность»  
«Защита в чрезвычайных ситуациях»

	<i>водное соединение и беспроводное соединение по технологии Wi-Fi)</i>	
Спортивный зал, малый спортивный зал, фитнес зал, тренажерный зал.	Технические средства: спортивное оборудование, инвентарь, тренажеры	
Учебно-спортивный ком-плекс: универсальное спортивное ядро (футбольное поле, беговая дорожка), крытые трибуны на 1000 мест		
Бассейн, оснащенный 4 плавательными дорожками длиной 25 метров		

## 7. ТЕКУЩИЙ КОНТРОЛЬ УСПЕВАЕМОСТИ И ПРОМЕЖУТОЧНАЯ АТТЕСТАЦИЯ

По дисциплине предусмотрены практические занятия, в ходе проведения которых осуществляется текущий контроль.

### Практические занятия

Наименование	Обозначение	Текущий контроль
Раздел 1/Тема 1	Развитие силы мышц. Комплексы упражнений для развития силы мышц.	практические занятия
Раздел 1/Тема 2	Развитие быстроты. Комплексы упражнений для развития быстроты	практические занятия
Раздел 1/Тема 3	Виды выносливости и ее развитие у игроков. Комплексы упражнений для развития прыжковой, скоростной, игровой выносливости.	практические занятия
Раздел 1/Тема 4	Развитие специальной гибкости. Комплексы упражнений для развития специальной гибкости (подвижность в суставах, укрепление мышечно-связочного аппарата)	практические занятия
Раздел 1/Тема 5	Развитие ловкости. Комплексы упражнений для развития ловкости и улучшения координации движений.	практические занятия
Раздел 2/Тема 6	Обучение и совершенствование технике перемещений. Способы перемещения игроков в игре: ходьба, бег, прыжки, остановки, повороты..	практические занятия
Раздел 2/Тема 7.1	Ловля мяча. Способы ловли мяча в различных его положениях. Правильная постановка кистей и рук в целом.	практические занятия
Раздел 2/Тема 7.2	Передачи мяча. Способы передачи мяча	практические занятия
Раздел 2/Тема 7.3	Броски в корзину. Способы бросков в баскетболе. Фазы движений при различных видах бросков в корзину.	практические занятия
Раздел 2/Тема 7.4	Ведение мяча. Способы передвижения игрока с мячом	практические занятия
Раздел 3/Тема 8	Техника перемещений. Стойки. Ходьба. Бег. Прыжки. Остановки. Повороты	практические занятия
Раздел 3/Тема 9	Техника противодействия и овладения мячом. Перехват. Выравнивание. Выбивание. Накрывание. Сочетание приемов	практические занятия
Раздел 4/Тема 10	Индивидуальные тактические действия в нападении. Действия без мяча, действия с мячом	практические занятия
Раздел 4/Тема 11	Групповые тактические действия. Взаимодействие двух игроков. Взаимодействие трех игроков. Варианты и комбинации.	практические занятия
Раздел 4/Тема 12	Командные тактические действия. Стремительное нападение. Позиционное нападение	практические занятия
Раздел 5/Тема 13	Индивидуальные тактические действия. Действия против нападающего с мячом. Действия против нападающего без мяча.	практические занятия

Раздел 5/Тема 14	Групповые тактические действия. Взаимодействие двух игроков. Взаимодействие трех игроков	практические занятия
Раздел 5/Тема 15	Командные тактические действия. Концентрированная защита. Рассредоточенная защита	практические занятия
Раздел 6/Тема 16	Комплексы специальных упражнений для совершенствования игровых навыков и воспитания универсальных игроков (в защите, нападении). Отработка взаимодействий игроков в при различных тактиках игры.	практические занятия

Процедура промежуточной аттестации регламентируется Положением о текущем контроле успеваемости и промежуточной аттестации обучающихся в Тамбовском государственном техническом университете.

Оценочные материалы представлены в П.8 «Фонде оценочных средств для проведения промежуточной аттестации по дисциплине».

## 8. ФОНД ОЦЕНОЧНЫХ СРЕДСТВ

### 8.1. Оценочные средства

Оценочные средства соотнесены с результатами обучения по дисциплине и индикаторами достижения компетенций.

**ИД-1 (УК-7) Умеет** поддерживать должный уровень физической подготовленности для обеспечения полноценной социальной и профессиональной деятельности и соблюдает нормы здорового образа жизни

Результаты обучения	Контрольные мероприятия
Умеет ответственно относиться к здоровью, понимает необходимость ежедневной достаточной двигательной активности	Упражнения № 1,2,3/ Прием контрольных нормативов
Умеет использовать знания о физической культуре, являющейся одной из составляющих общей культуры человека, которая во многом определяет его отношение к учебе, поведение в быту, в общении.	Упражнения № 1,2,3/ Прием контрольных нормативов
Умеет использовать знания об особенностях физической работоспособности человека, факторах положительного влияния физических упражнений на здоровье и формирование здорового образа жизни	Упражнения № 1,2,3/ Прием контрольных нормативов

**ИД-2 (УК-7) Умеет** использовать основы физической культуры для осознанного выбора здоровьесберегающих технологий с учетом внутренних и внешних условий реализации конкретной профессиональной деятельности

Результаты обучения	Контрольные мероприятия
Умеет использовать приобретенные знания и умения в практической деятельности	Упражнения № 1,2,3/ Прием контрольных нормативов
Умеет использовать индивидуальные комплексы упражнений	Упражнения № 1,2,3/ Прием контрольных нормативов
Использует правильные приемы выполнения	Упражнения № 1,2,3/ Прием контрольных нормативов
Умеет самостоятельно выполнять сложные технические приемы	Упражнения № 1,2,3/ Прием контрольных нормативов
Умеет использовать средства и методы оздоровления организма и профилактики заболеваний	Упражнения № 1,2,3/ Прием контрольных нормативов
Умеет составлять комплексы упражнений для развития и совершенствования физических качеств (с учетом вида деятельности)	Упражнения № 1,2,3/ Прием контрольных нормативов
Умеет использовать технологии современных оздоровительных систем физического воспитания	Упражнения № 1,2,3/ Прием контрольных нормативов
Умеет использовать простейшие приемы аутогенной тренировки и релаксации для снятия утомления и повышения работоспособности	Упражнения № 1,2,3/ Прием контрольных нормативов

Результаты обучения	Контрольные мероприятия
сти	нормативов
Умеет применять на практике индивидуальные акробатические и гимнастические комбинации, комбинации на спортивных снарядах, технико-тактические действия в спортивных играх и упражнения с прикладной направленностью	Упражнения № 1,2,3/ Прием контрольных нормативов
Умеет пользоваться методиками оздоровления организма и физического самовоспитания	Упражнения № 1,2,3/ Прием контрольных нормативов

Форма отчетности зачет.

## 8.2. Критерии и шкалы оценивания

Итоговый контроль знаний осуществляется в форме приема контрольных нормативов. Контрольные нормативы делятся на два вида: упражнения и нормативы для оценки специальной физической подготовленности студентов учебной группы по баскетболу и упражнения и нормативы для оценки технической подготовленности.

### Примеры контрольных нормативов для оценки специальной физической подготовленности студентов учебной группы по баскетболу

№ п/п	Упражнения	Год обучения	Результаты и оценки					
			Юноши			Девушки		
			удовлетворительно	хорошо	отлично	удовлетворительно	хорошо	отлично
1	Бег на 20 м., с	I	3,9	3,8	3,7	4,4	4,3	4,2
		II	3,8	3,7	3,6	4,3	4,2	4,1
		III	3,7	3,6	3,5	4,2	4,1	4,0
		IV	3,6	3,5	3,4	4,1	4,0	3,9
2	Прыжок вверх с места (по прибору Абалакова), см.	I	48	50	52	35	37	39
		II	50	52	54	37	39	41
		III	54	57	60	39	41	43
		IV	60	62	65	41	43	45
3	Скоростная выносливость на дистанции в 78 м., с	I	4,0	3,8	3,7	4,2	4,1	4,0
		II	3,8	3,7	3,6	4,1	4,0	3,9
		III	3,6	3,5	3,4	3,9	3,8	3,7
		IV	3,5	3,4	3,3	3,7	3,6	3,5

Внимательно ознакомьтесь с инструкцией по технике выполнения заданий.

Перед выполнением норматива необходимо провести разминку на все группы мышц.

### Условия выполнения.

**Упражнение №1:** Бег по прямой на 20 м. спортсмен начинает с прямолинейного рывка с высокого старта. Начальная отметка дистанции – лицевая линия баскетбольной площадки, конечная – специально начерченная на площадке линия. Предоставляется две попытки..

**Упражнение №2:** Определение прыгучести по прибору Абалакова в см. Высота прыжка измеряется устройством лентопротяжного типа. При выполнении прыжка вверх с места толчком двумя ногами и при приземлении спортсмен должен находиться в пределах квадрата 50x50 см. Предоставляется три попытки (фиксируется лучшая).

**Упражнение № 3:** предполагает последовательное выполнение игроком без пауз шесть прямолинейных рывков на трех различных по длине дистанциях в оба конца с остановками и поворотами. Последовательность выполнения упражнения следующая: 1) рывок с высокого старта из-за лицевой линии до ближайшей штрафной линии – остановка-поворот и рывок обратно до лицевой линии –остановка- поворот (всего  $5,8 \times 2 = 11,6$  м.); 2) рывок до центрального круга – остановка – поворот (всего  $13 \times 2 = 26$  м.); 3) рывок до дальней линии – финиш (всего  $20,2 \times 2 = 40,4$  м.) Длина дистанции 78 м.

### Примеры контрольных нормативов для оценки технической подготовленности студентов учебной группы по баскетболу

№ п/п	Упражнения	Год обучения	Результаты и оценки					
			Юноши			Девушки		
			удовлетворительно	хорошо	отлично	удовлетворительно	хорошо	отлично
1	Обводка области штрафного броска с обеих сторон с броском в корзину из-под щита, с	I	12	11	10,6	13,0	12,0	11,6
		II	11,5	10,8	10,3	12,5	11,8	11,3
		III	11,2	10,6	10,1	12,2	11,6	11,2
		IV	11,0	10,5	10,0	12,0	11,5	11,0
2	Штрафные броски, количество попаданий из 10 бросков	I	5	6	7	5	6	7
		II	6	7	8	6	7	8
		III	7	8	9	7	8	9
		IV	8	9	10	8	9	10
3	Броски со средней дистанции 5-7 м., количество попаданий из 10 бросков	I	4	5	6	4	5	6
		II	5	6	7	5	6	7
		III	6	7	8	6	7	8
		IV	7	8	9	7	8	9

При оценивании результатов обучения по дисциплине в ходе промежуточной аттестации (на зачете) учитываются критерии, представленные в таблице.

Оценка	Критерии
«зачтено»	имеет устойчивые навыки владения техникой упражнений, выполняет упражнения без ошибок, укладывается в заданные нормативы
«не зачтено»	имеет значительные пробелы в технике выполнения упражнений, не может выполнить упражнения без ошибок, не укладывается в минимальные нормативы