

МИНИСТЕРСТВО НАУКИ И ВЫСШЕГО ОБРАЗОВАНИЯ РОССИЙСКОЙ ФЕДЕРАЦИИ  
Федеральное государственное бюджетное образовательное учреждение  
высшего образования

«Тамбовский государственный технический университет»  
(ФГБОУ ВО «ТГТУ»)



УТВЕРЖДАЮ

Директор Института экономики и качества жизни

\_\_\_\_\_ Р.Р. Толстяков  
« 22 » \_\_\_\_\_ марта \_\_\_\_\_ 20 22 г.

## РАБОЧАЯ ПРОГРАММА ДИСЦИПЛИНЫ

***Б1. О. 01 Системный анализ***

(шифр и наименование дисциплины в соответствии с утвержденным учебным планом подготовки)

Направление

***38.04.05 Бизнес-информатика***

(шифр и наименование)

Программа магистратуры

***Информационные технологии в бизнесе***

(наименование профиля образовательной программы)

Формы обучения: ***очная, очно-заочная***

Кафедра: ***Коммерция и бизнес-информатика***

(наименование кафедры)

Составитель:

***к.пед.н, доцент***

степень, должность

подпись

***О. Ю. Радько***

инициалы, фамилия

Заведующий кафедрой

подпись

***М. А. Блюм***

инициалы, фамилия

Тамбов 2022

## 1. ПЛАНИРУЕМЫЕ РЕЗУЛЬТАТЫ ОБУЧЕНИЯ ПО ДИСЦИПЛИНЕ И ЕЕ МЕСТО В СТРУКТУРЕ ОПОП

Цель освоения дисциплины – достижение планируемых результатов обучения (таблица 1.1), соотнесенных с индикаторами достижения компетенций и целью реализации ОПОП.

Дисциплина входит в состав обязательной части образовательной программы.

Таблица 1.1 – Результаты обучения по дисциплине

Код, наименование индикатора	Результаты обучения по дисциплине
<b>УК-1 Способен осуществлять критический анализ проблемных ситуаций на основе системного подхода, вырабатывать стратегию действий</b>	
ИД-1 (УК-1)	Знает методы критического анализа проблемных ситуаций на основе системного подхода, основные подходы к выработке стратегии действий
ИД-2 (УК-1)	Умеет осуществлять критический анализ проблемных ситуаций на основе системного подхода, вырабатывать стратегию действий
ИД-3 (УК-1)	Владеет навыками осуществления критического анализа проблемных ситуаций на основе системного подхода, выработки стратегии действий
<b>ОПК-3 Способен принимать решения, осуществлять стратегическое планирование и прогнозирование в профессиональной деятельности с использованием современных методов и программного инструментария сбора, обработки и анализа данных, интеллектуального оборудования и систем искусственного интеллекта</b>	
ИД-1 (ОПК-3)	Знает современные методы и программный инструментарий сбора, обработки и анализа данных, классификацию интеллектуальных информационных систем, виды и процедуры системного анализа, методику принятия управленческих решений с целью оптимизации распределения ресурсов предприятия
ИД-2 (ОПК-3)	Умеет принимать решения, осуществлять стратегическое планирование и прогнозирование в профессиональной деятельности с использованием современных методов и программного инструментария сбора, обработки и анализа данных, интеллектуального оборудования и систем искусственного интеллекта
ИД-3 (ОПК-3)	Владеет навыками принятия решений, осуществления стратегического планирования и прогнозирования в профессиональной деятельности с использованием современных методов и программного инструментария сбора, обработки и анализа данных, интеллектуального оборудования и систем искусственного интеллекта

Результаты обучения по дисциплине достигаются в рамках осуществления всех видов контактной и самостоятельной работы обучающихся в соответствии с утвержденным учебным планом.

Индикаторы достижения компетенций считаются сформированными при достижении соответствующих им результатов обучения.

## 2. ОБЪЁМ ДИСЦИПЛИНЫ

Объем дисциплины составляет 3 зачетных единицы.

Ниже приведено распределение общего объема дисциплины (в академических часах) в соответствии с утвержденным учебным планом.

Виды работ	Форма обучения	
	Очная	Очно-заочная
	2 семестр	2 семестр
<b><i>Контактная работа</i></b>	<b>49</b>	<b>25</b>
занятия лекционного типа	16	8
лабораторные занятия	0	0
практические занятия	32	16
курсовое проектирование	0	0
консультации	0	0
промежуточная аттестация	1	1
<b><i>Самостоятельная работа</i></b>	<b>59</b>	<b>83</b>
<b><i>Всего</i></b>	<b>108</b>	<b>108</b>

### 3. СОДЕРЖАНИЕ ДИСЦИПЛИНЫ

#### Раздел 1. Основные понятия системного анализа

##### Тема 1. Введение в системный анализ

Возникновение и развитие системных представлений. Значение системного подхода для современной науки. Понятие системы. Специфика научного знания, главные этапы развития науки, основные проблемы современной науки. Представление системы графом. Алгоритм Дейкстры для поиска кратчайших путей на графе.

##### Практические занятия

ПР01. Возникновение и развитие системных представлений. Значение системного подхода для современной науки. Понятие системы.

ПР02. Специфика научного знания, главные этапы развития науки, основные проблемы современной науки.

ПР03. Представление системы графом. Алгоритм Дейкстры для поиска кратчайших путей на графе.

##### Самостоятельная работа:

СР01

##### Тема 2. Свойства систем

Основные свойства системы. Системообразующие и системоразрушающие факторы.

##### Практические занятия

ПР04. Свойства систем, Системообразующие и системоразрушающие факторы.

##### Тема 3. Особенности исследования систем

Задачи исследования сложных систем. Анализ и синтез систем. Принципы системного подхода. Общесистемные закономерности. Анализ проблем, возникающих в процессе исследования систем.

##### Практические занятия

ПР05. Задачи исследования сложных систем. Анализ и синтез систем.

ПР06. Принципы системного подхода. Общесистемные закономерности.

ПР07. Анализ проблем, возникающих в процессе исследования систем.

##### Самостоятельная работа:

СР02

## **Раздел 2. Моделирование систем**

**Тема 4. Модели и моделирование** Определение понятия «модель». Назначение моделей. Виды моделей. Уровни моделирования. Свойства моделей.

Практические занятия

ПР08. Определение понятия «модель». Назначение моделей. Виды моделей. Уровни моделирования.

ПР09. Свойства моделей. Способы оценки модели.

ПР010. Способы оценки модели. Основные этапы построения моделей.

Самостоятельная работа:

СР03

### **Тема 5. Рассмотрение систем с позиций моделей**

Проблемная ситуация и цель моделирования. Сложности формулирования целей. Модель «черного ящика». Компоненты. Множественность входов и выходов. Модель состава системы. Проблемы выделения подсистем и элементов. Структурная схема как соединение моделей. Графы и их виды. Динамические модели систем. Динамические модели систем.

Практические занятия

ПР11. Проблемная ситуация и цель моделирования. Сложности формулирования целей. Модель «черного ящика». Компоненты. Множественность входов и выходов. Модель состава системы. Проблемы выделения подсистем и элементов.

ПР12. Структурная схема как соединение моделей. Графы и их виды.

ПР013. Динамические модели систем. Динамические модели систем.

Самостоятельная работа:

СР04

### **Тема 6. Методы и алгоритмы системного анализа в экономике**

Методы качественного оценивания систем. Оценка сложных систем в условиях определенности. Алгоритмы проведения системного анализа.

Практические занятия

ПР14. Методы качественного оценивания систем.

ПР15. Оценка сложных систем в условиях определенности.

ПР16. Алгоритмы проведения системного анализа.

Самостоятельная работа:

СР05

#### 4. ПЕРЕЧЕНЬ УЧЕБНОЙ ЛИТЕРАТУРЫ, ИНФОРМАЦИОННЫХ РЕСУРСОВ И ТЕХНОЛОГИЙ

##### 4.1. Учебная литература

1. Бочарников, В. П. Основы системного анализа и управления организациями. Теория и практика / В. П. Бочарников, И. В. Бочарников, С. В. Свешников. — 2-е изд. — Москва : ДМК Пресс, 2018. — 286 с. — ISBN 978-5-93700-035-4. — Текст : электронный // Электронно-библиотечная система IPR BOOKS : [сайт]. — URL: <http://www.iprbookshop.ru/89592.html> (дата обращения: 05.04.2021). — Режим доступа: для авторизир. пользователей

2. Вагнер, В. И. Системный анализ и обработка информации : учебное пособие / В. И. Вагнер. — Санкт-Петербург : Санкт-Петербургский государственный университет промышленных технологий и дизайна, 2017. — 67 с. — ISBN 978-5-7937-1511-9. — Текст : электронный // Электронно-библиотечная система IPR BOOKS : [сайт]. — URL: <http://www.iprbookshop.ru/102469.html> (дата обращения: 05.04.2021). — Режим доступа: для авторизир. пользователей. - DOI: <https://doi.org/10.23682/102469>

3. Князьков, В.С. Введение в теорию графов [Электронный ресурс] / В.С. Князьков, Т.В. Волченская. — Электрон. дан. — М. : Интернет-Университет Информационных Технологий (ИНТУИТ), 2016. — 76 с.— Режим доступа: <http://www.iprbookshop.ru/73674.html> — Загл. с экрана.

4. Костюкова, Н.И. Графы и их применение [Электронный ресурс] / Н.И. Костюкова. — Электрон. дан. — М. : Интернет-Университет Информационных Технологий (ИНТУИТ), 2016. — 147 с. — Режим доступа: <http://www.iprbookshop.ru/52185.html> — Загл. с экрана.

5. Макрусев, В. В. Основы системного анализа : учебник / В. В. Макрусев. — Санкт-Петербург : Троицкий мост, 2017. — 248 с. — ISBN 978-5-9909159-5-4. — Текст : электронный // Электронно-библиотечная система IPR BOOKS : [сайт]. — URL: <http://www.iprbookshop.ru/70675.html> (дата обращения: 05.04.2021). — Режим доступа: для авторизир. пользователей

##### 4.2. Периодическая литература

Журнал «Проблемы теории и практики управления» (доступен в читальном зале НБ ТГТУ).

Журнал «Экономист» (доступен в читальном зале НБ ТГТУ).

Журнал «Вопросы экономики» [https://elibrary.ru/title\\_about.asp?id=7715](https://elibrary.ru/title_about.asp?id=7715)

Журнал «Известия РАН. Теория и системы управления» [Электронный ресурс]. — Электрон. дан. — Режим доступа: <https://elibrary.ru/contents.asp?titleid=7830> — Загл. с экрана.

##### 4.3. Интернет-ресурсы, в том числе современные профессиональные базы данных и информационные справочные системы

Университетская информационная система «РОССИЯ» <https://uisrussia.msu.ru>

Справочно-правовая система «Консультант+» <http://www.consultant-urist.ru>

Справочно-правовая система «Гарант» <http://www.garant.ru>

База данных Web of Science <https://apps.webofknowledge.com/>

База данных Scopus <https://www.scopus.com>

Портал открытых данных Российской Федерации <https://data.gov.ru>

База открытых данных Министерства труда и социальной защиты РФ <https://rosmintrud.ru/opendata>

База данных Научной электронной библиотеки eLIBRARY.RU <https://elibrary.ru/>  
База данных профессиональных стандартов Министерства труда и социальной защиты РФ <http://profstandart.rosmintrud.ru/obshchiy-informatsionnyy-blok/natsionalnyy-reestr-professionalnykh-standartov/>

Базы данных Министерства экономического развития РФ <http://www.economy.gov.ru>  
База открытых данных Росфинмониторинга <http://www.fedsfm.ru/opendata>  
Электронная база данных «Издательство Лань» <https://e.lanbook.com>  
Электронная библиотечная система «IPRbooks» <http://www.iprbookshop.ru>  
База данных «Электронно-библиотечная система «ЭБС ЮРАЙТ» <https://www.biblio-online.ru>

База данных электронно-библиотечной системы ТГТУ <http://elib.tstu.ru>  
Федеральная государственная информационная система «Национальная электронная библиотека» <https://нэб.пф>  
Национальный портал онлайн обучения «Открытое образование» <https://openedu.ru>  
Электронная база данных "Polpred.com Обзор СМИ" <https://www.polpred.com>  
Официальный сайт Федерального агентства по техническому регулированию и метрологии <http://protect.gost.ru/>

Ресурсы электронной информационно-образовательной среды университета представлены в локальном нормативном акте «Положение об электронной информационно-образовательной среде Тамбовского государственного технического университета».

Электронные образовательные ресурсы, к которым обеспечен доступ обучающихся, в т.ч. приспособленные для использования инвалидами и лицами с ограниченными возможностями здоровья, приведены на официальном сайте университета в разделе «Университет»-«Сведения об образовательной организации»-«Материально-техническое обеспечение и оснащенность образовательного процесса».

Сведения о лицензионном программном обеспечении, используемом в образовательном процессе, представлены на официальном сайте университета в разделе «Образование»-«Учебная работа»-«Доступное программное обеспечение».

**5. МЕТОДИЧЕСКИЕ УКАЗАНИЯ  
ДЛЯ ОБУЧАЮЩИХСЯ ПО ОСВОЕНИЮ ДИСЦИПЛИНЫ**

1. Ознакомиться с содержанием учебного материала, предписанного к изучению в данном семестре, планом лекций и практических занятий, определиться с использованием рекомендуемой литературы.
2. Регулярно конспектировать материалы лекций; полезно составить план содержания каждой темы.
3. Спланировать сроки изучения каждой темы материала, предписанного к самостоятельному освоению.
4. При подготовке к практическому занятию следует ознакомиться с алгоритмами решения типовых задач, используя конспект лекций и рекомендованную учебную литературу.
5. При подготовке к опросу необходимо повторить основные положения соответствующей теории и повторить алгоритмы решения типовых задач.
6. Студенту следует консультироваться с преподавателем в процессе активного самостоятельного освоения материала.



## 6. МАТЕРИАЛЬНО-ТЕХНИЧЕСКОЕ ОБЕСПЕЧЕНИЕ

По всем видам учебной деятельности в рамках дисциплины используются аудитории, оснащенные необходимым специализированным оборудованием.

Наименование специальных помещений	Оснащенность специальных помещений	Перечень лицензионного программного обеспечения / реквизиты подтверждающего документа
1	2	3
Учебная аудитория для проведения занятий лекционного типа	Мебель: учебная мебель Технические средства: экран, проектор, компьютер	MS Office, Windows / Корпоративные академические лицензии бессрочные Microsoft Open License №47425744, 48248803, 41251589, 46314939, 44964701, 43925361, 45936776, 47425744, 41875901, 41318363, 60102643;
учебные аудитории для проведения занятий семинарского типа, групповых и индивидуальных консультаций, текущего контроля и промежуточной аттестации	Мебель: учебная мебель	OpenOffice / свободно распространяемое ПО

Для самостоятельной работы обучающихся предусмотрены помещения, укомплектованные специализированной мебелью, оснащенные компьютерной техникой с возможностью подключения к сети «Интернет» и обеспечением доступа в электронную информационно-образовательную среду университета.

Наименование помещений для самостоятельной работы обучающихся	Оснащенность помещений для самостоятельной работы обучающихся	Перечень лицензионного программного обеспечения / Реквизиты подтверждающего документа
Помещение для самостоятельной работы обучающихся (читальный зал Научной библиотеки)	Мебель: учебная мебель Комплект специализированной мебели: компьютерные столы Оборудование: компьютерная техника с подключением к информационно-коммуникационной сети «Интернет» и доступом в электронную информационно-образовательную среду образовательной организации, веб-камеры, коммуникационное оборудование, обеспечивающее доступ к сети интернет (проводное соединение и беспроводное соединение по технологии Wi-Fi)	Microsoft Windows 7 pro Лицензия №49487340 Microsoft Office2007 Лицензия №49487340
Помещение для самостоятельной работы обучающихся (ауд. 333/А)	Мебель: учебная мебель Комплект специализированной мебели: компьютерные столы Оборудование: компьютерная техника с подключением к информационно-коммуникационной сети «Интернет» и доступом в электронную информационно-образовательную среду образовательной организации, веб-камеры, коммуникационное оборудование, обеспечивающее доступ к сети интернет (проводное соединение и беспроводное соединение по технологии Wi-Fi)	Microsoft Windows XP Лицензия №44964701 Microsoft Office 2007 Лицензия №44964701

## 7. ТЕКУЩИЙ КОНТРОЛЬ УСПЕВАЕМОСТИ И ПРОМЕЖУТОЧНАЯ АТТЕСТАЦИЯ

Проверка достижения результатов обучения по дисциплине осуществляется в рамках текущего контроля успеваемости и промежуточной аттестации.

### 7.1. Текущий контроль успеваемости

Текущий контроль успеваемости включает в себя мероприятия по оцениванию выполнения заданий на практических занятиях, заданий для самостоятельной работы. Мероприятия текущего контроля успеваемости приведены в таблице 7.1.

Таблица 7.1 – Мероприятия текущего контроля успеваемости

Обозначение	Наименование	Форма контроля
СР01	Домашняя самостоятельная работа №1	Самостоятельная работа
СР02	Домашняя самостоятельная работа №2	Самостоятельная работа
СР03	Домашняя самостоятельная работа №3	Самостоятельная работа
СР04	Домашняя самостоятельная работа №4	Самостоятельная работа
СР05	Домашняя самостоятельная работа №5	Самостоятельная работа

### 7.2. Промежуточная аттестация

Формы промежуточной аттестации по дисциплине приведены в таблице 7.2.

Таблица 7.2 – Формы промежуточной аттестации

Обозначение	Форма отчетности	Очная	Очно-заочная
Зач01	Зачет	2 семестр	2 семестр

## 8. ФОНД ОЦЕНОЧНЫХ СРЕДСТВ

### 8.1. Оценочные средства

Оценочные средства соотнесены с результатами обучения по дисциплине и индикаторами достижения компетенций.

#### **ИД-№1 (УК-№1) Знает методы системного анализа, основы анализа, синтеза и моделирования систем**

Результаты обучения	Контрольные мероприятия
Знает общие положения методологии системного анализа и теоретические основы моделирования систем	Зач 01, СР01

Зач01

Теоретические вопросы к зачету:

1. Возникновение и развитие системных представлений.
2. Значение системного подхода для современной науки.
3. Понятие системы. Специфика научного знания, главные этапы развития науки, основные проблемы современной науки.
4. Представление системы графом. Алгоритм Дейкстры для поиска кратчайших путей на графе.
5. Основные свойства системы.
6. Системообразующие и системоразрушающие факторы.
7. Задачи исследования сложных систем.
8. Анализ и синтез систем.
9. Принципы системного подхода.
10. Общесистемные закономерности.
11. Анализ проблем, возникающих в процессе исследования систем.
12. Определение понятия «модель».
13. Назначение моделей. Виды моделей. Уровни моделирования.
14. Свойства моделей. Способы оценки модели.
15. Основные этапы построения моделей.
16. Проблемная ситуация и цель моделирования.
17. Сложности формулирования целей.
18. Модель «черного ящика». Компоненты. Множественность входов и выходов.
19. Модель состава системы. Проблемы выделения подсистем и элементов.
20. Структурная схема как соединение моделей.
21. Графы и их виды.
22. Динамические модели систем.
23. Методы качественного оценивания систем.
24. Оценка сложных систем в условиях определенности.
25. Алгоритмы проведения системного анализа.
26. Принятие организационно-управленческих решений.

СР01

Решение логических задач

**Цель работы:** ознакомиться с основными функциями алгебры логики, освоить навыки решения логических задач.

#### Краткие теоретические сведения

Для решения логических задач применяется алгебра логики или булева алгебра.

В ее основу положено элементарное логическое высказывание. Таким высказыванием называется высказывание, которое может быть только истинным или ложным.

Для упрощения действий элементарные высказывания обозначаются буквами, а истину и ложь логическими единицами и нулем соответственно. Тогда простые элементарные высказывания можно связать между собой с помощью логических функций и, зная, как они работают, рассчитывать их.

Основные функции (логические операции) алгебры логики следующие:

*Конъюнкция* (логическое умножение): в естественном языке соответствует союзу и, обозначается &.

Конъюнкция – это логическая операция, ставящая в соответствие каждому двум простым высказываниям составное высказывание, являющееся истинным тогда и только тогда, когда оба исходные высказывания истинны.

*Дизъюнкция* - (логическое сложение): в естественном языке соответствует союзу или, обозначается V.

Дизъюнкция – это логическая операция, которая каждому двум простым высказываниям ставит в соответствие составное высказывание, являющееся ложным, и истинным, когда хотя бы одно из двух образующих его высказываний истинно.

*Инверсия* – (отрицание): в естественном языке соответствует словам «неверно, что...» и частице не, обозначается A.

Инверсия – это логическая операция, которая каждому простому высказыванию ставит в соответствие составное высказывание, заключающееся в том, что исходное высказывание отрицается.

#### Вариант 0

##### . «Пять офицеров»

В одной из горячих точек служили 5 офицеров: генерал, полковник, майор, капитан и лейтенант. Один из них сапер, другой – пехотинец, третий – танкист, четвертый – связист, пятый – артиллерист. У каждого из них есть сестра. И каждый из них женат на сестре своего однополчанина. Вот что еще известно об этих офицерах:

- По меньшей мере, один из родственников связиста старше его по званию.
  - Капитан никогда не служил в Хабаровске.
  - Оба родственника-пехотинца и оба родственника-танкиста служили раньше в Мурманске. Ни один родственник генерала в Мурманске не был.
  - Танкист служил в Твери вместе с обоими своими родственниками, а лейтенант там не служил.
  - Полковник служил в Махачкале вместе со своими родственниками.
  - Танкист не служил в Махачкале. Там служил только один из его родственников.
  - Генерал служил с обоими своими родственниками в Хабаровске, а в Махачкале он не бывал.
  - Артиллерист не служил ни в Хабаровске, ни в Твери.
- Определите, кто из офицеров какое звание имеет?

#### **Решение задачи:**

Ясно, что каждый офицер имеет двух родственников. Один из них - брат жены, а другой - муж сестры. Обозначим для удобства каждого офицера буквой и расположим их так, чтобы соседом каждого были его родственники (рис. 1.1.).

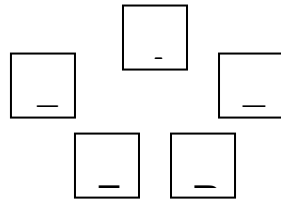


Рис. 1.1. Расположение по порядку

Пусть пехотинец будет обозначен буквой А. Поскольку трое из офицеров служили в Мурманске, а двое там не были, то танкисту должна соответствовать либо буква В, либо Г. Допустим, что танкист - В. Отсюда следует (с учетом условия задачи), что А и В не служили в Мурманске и что Б - генерал. Продолжая рассуждать, приходим к выводу, что Б, В и Г служили в Твери. Поэтому лейтенантом должен быть А или Д и букве Д должен соответствовать артиллерист. Далее, либо В и Г, либо В и Б не служили в Свердловске. Следовательно, А, Д и Б либо А, Д и Г служили в Свердловске. А поскольку мы знаем, что Б не служил в Свердловске, это значит, что там служили А, Д и Г и что Д - полковник. Таким образом, А - лейтенант.

Переходим к следующему этапу решения. А, Б и В служили в Хабаровске, а Д там не служил. Нам известно, что капитан в Хабаровске не служил. Поскольку капитан не может быть Д, следовательно, ему соответствует буква Г. Далее приходим к заключению, что В - майор. Известно, что по меньшей мере один офицер должен быть старше по званию, чем связист. Следовательно, связист не может быть Б и должен быть Г, а саперу соответствует буква Б.

Таким образом, в итоге получается, что лейтенант - пехотинец, генерал - сапер, майор - танкист, капитан - связист, полковник - артиллерист.

#### ИД-№2 (УК-№1) Умеет применять алгоритмы системного анализа

Результаты обучения	Контрольные мероприятия
Умеет применять и разрабатывать алгоритмы системного анализа в процессе решения профессионально-ориентированных задач	СР02, СР03

СР02

#### Классификация систем

**Цель работы:** научиться осуществлять классификацию систем по различным признакам, понять ее необходимость и предназначение в процессе реализации системного подхода.

#### Краткие теоретические сведения

Классификацией называется распределение некоторой совокупности объектов на классы по наиболее существенным признакам. Признак или их совокупность, по которым объекты объединяются в классы, являются основанием классификации. Класс – это совокупность объектов, обладающих некоторыми признаками общности.

Системы разделяют на классы по различным признакам, и в зависимости от решаемой задачи можно выбирать разные принципы классификации.

Классификации всегда относительны.

Цель любой классификации – ограничить выбор подходов к отображению системы, сопоставить выделенным классам приёмы и методы системного анализа и дать рекомендации по выбору методов для соответствующего класса систем.

При этом система может быть одновременно охарактеризована несколькими признаками, т.е. ей может быть найдено место одновременно в разных классификациях, каждая из которых может оказаться полезной при выборе методов моделирования.

#### Вариант 0

Техническая система – легковой автомобиль. Классификация системы по признакам приведена в табл. 1.

Таблица 1.

№пп	Признак классификации	Тип объекта по признаку	Обоснование принадлежности
1	Степень организованности	Хорошо организованная	Определены элементы системы, их взаимосвязи, правила объединения элементов
2	Вид формализованного аппарата представления	Детерминированная	Поведение можно предвидеть
3	По происхождению	Искусственная	Создана человеком
4	По основным элементам	Конкретная	Создана из материальных элементов
5	По взаимодействию со средой	Открытая	Работа определяется и внутренним состоянием и внешними ресурсом (топливо)
6	По степени сложности	Простая	Связи между элементами легко поддаются описанию
7	По естественному разделению	Техническая	Искусственно, созданная человеком
8	По принципу формирования	Несаморазвивающаяся	Развивается за счет внешнего воздействия

Описание системы: автомобиль – это техническая (механическая), целостная система, состоящая из различных подсистем: охлаждения, подачи топлива и т.д. Подчинена основной цели – передвижение в пространстве. Благодаря связи между элементами, подсистемами и их согласованной работе автомобиль способен двигаться. Обладает свойством эмерджентности – в случае поломки даже при наличии всех частей не может выполнять основную функцию.

Это система с высокой степенью автоматизации. Связана с окружающей средой, с нерегулярным поступлением внешних воздействий (топлива, начала/окончания работы, возможности передвижения и т.д.). Обладает многоаспектностью – несет в себе технический аспект, экономический (стоимость), социальный (статус), психологический (преимущества и возможности при обладании машиной).

Полезность системы для человека – возможность комфортного, быстрого перемещения для решения собственных задач.

### Индивидуальное задание

1. Провести классификацию систем (одной технической и одной социально-экономической) результат занести в табл. 2.. Варианты систем взять из табл. 3.

Таблица 2

Наименование объекта классификации:

№пп	Признак классификации	Тип объекта по признаку	Обоснование принадлежности
1			
2			

2. Провести описание систем, приводя полные ответы на следующие пункты:

- определение основной цели функционирования системы;
- дать анализ системы по всем основным признакам;
- определить полезность (потребность) системы для общества (человека);

Таблица 3

Примеры систем для индивидуального выполнения

Вариант	Техническая система	Социально-экономическая система
1	САПР	Бутик
2	Грузовик	Птицеферма
3	Вентилятор	Швейный цех
4	Кондиционер	Гостиница
5	Пианино	Музей
6	Телевизор	Ректорат
7	Телефон	Химчистка
8	Фотоаппарат	Частный предприниматель
9	Трамвай	Малое предприятие
10	Кофемолка	Суд
11	Микрофон	ВУЗ
12	Осциллограф	Зоопарк
13	Телескоп	Трикотажная фабрика
14	Самолет	Салон красоты
15	Огнетушитель	Полиция

СР03

### Принятие решений в условиях недостатка информации

**Цель работы:** освоить и закрепить практические навыки по принятию и обоснованию управленческих решений в условиях недостатка информации

#### Краткие теоретические сведения

В зависимости от отношения к риску решение задачи может выполняться с позиций «объективистов» и «субъективистов». Пусть предлагается лотерея: за 30 рублей (стои-

мость лотерейного билета) игрок с равной вероятностью  $p = 0,5$  может ничего не выиграть или выиграть 100 руб. Один индивид пожалует и 30 рублей за право участия в такой лотерее, т.е. просто не купит лотерейный билет, другой готов заплатить за лотерейный билет 50 рублей, а третий заплатит даже 60 рублей за возможность получить 100 руб. (например, когда ситуация складывается так, что, только имея 100 рублей, игрок может достичь своей цели, поэтому возможная потеря последних денежных средств, а у него их ровно 60 рублей, не меняет для него ситуации).

*Безусловным денежным эквивалентом* (БДЭ) игры называется максимальная сумма денег, которую игрок готов заплатить за участие в игре (лотерее), или, что то же, та минимальная сумма денег, за которую он готов отказаться от игры. Каждый индивид имеет свой БДЭ.

*Ожидаемая денежная оценка* (ОДО) т.е. средний выигрыш в игре, рассчитывается как сумма произведений размеров выигрышей на вероятности этих выигрышей. Например, для нашей лотереи  $ОДО = 0,5 * 0 + 0,5 * 100 = 50$  рублей.

Игрока, для которого БДЭ совпадает с ОДО игры условно называют *объективистом*. Игрока, для которого  $БДЭ \neq ОДО$ , - субъективистом. Если субъективист склонен к риску, то его  $БДЭ > ОДО$ . Если не склонен, то  $БДЭ < ОДО$ .

Процесс принятия решений с помощью дерева решений в общем случае предполагает выполнение следующих пяти этапов.

*Этап 1. Формулирование задачи.* Прежде всего, необходимо отбросить не относящиеся к проблеме факторы, а среди множества оставшихся выделить существенные и несущественные. Это позволит привести описание задачи принятия решения к поддающейся анализу форме. Должны быть выполнены следующие основные процедуры: определение возможностей сбора информации для экспериментирования и реальных действий; составление перечня событий, которые с определенной вероятностью могут произойти; установление временного порядка расположения событий, в исходах которых содержится полезная и доступная информация, и тех последовательных действий, которые можно предпринять.

*Этап 2. Построение дерева решений.*

*Этап 3. Оценка вероятностей состояний среды,* т.е. сопоставление шансов возникновения каждого конкретного события. Следует отметить, что указанные вероятности определяются либо на основании имеющейся статистики, либо экспертным путем.

*Этап 4. Установление выигрышей* (или *проигрышей* как выигрышей со знаком минус) для каждой возможной комбинации альтернатив (действий) и состояний среды.

*Этап 5. Решение задачи.*

### 3.1. Простые задачи

#### Вариант 0

Предположим, что решения принимаются с позиции объективиста. Руководство некоторой компании решает, какую новую продукцию им производить: декоративную косметику, лечебную косметику, бытовую химию. Размер выигрыша, который компания может получить, зависит от благоприятного или неблагоприятного состояния рынка:

Таблица 3.1

Номер стратегии	Действия компании	Выигрыш, при состоянии экономической среды, руб.	
		благоприятном	неблагоприятном
1	Декоративная косметика ( $a_1$ )	300 000	-150 000
2	Лечебная косметика ( $a_2$ )	250 000	-70 000



3	Бытовая химия ( $a_3$ )	100 000	-10 000
Вероятность благоприятного и неблагоприятного состояний экономической среды равна 0,5.			

На основе табл. 3.1 выигрышей (потерь) можно построить дерево решений (рис. 3.1, 3.2). Обозначения - решение  \* (решение принимает игрок); - случай (решение «принимает» случай); // - отвергнутое решение.

Процедура принятия решения заключается в вычислении для каждой вершины дерева (при движении справа налево) ожидаемых денежных оценок, отбрасывании неперспективных ветвей и выборе ветвей, которым соответствует максимальное значение ОДО.

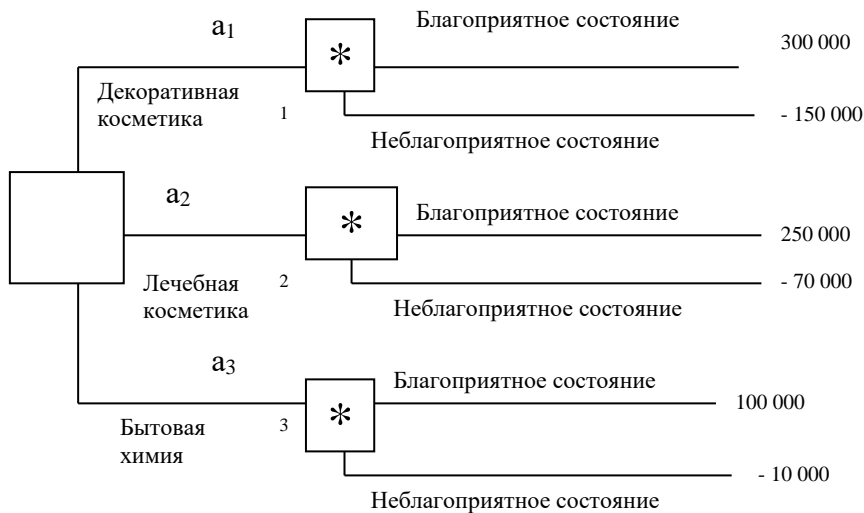


Рис. 3.1. Дерево решений без дополнительного обследования рынка



Рис. 3.2. Итоговое дерево решений

Определим средний ожидаемый выигрыш:

- для вершины 1  $ОДО_1 = 0,5 * 300\ 000 + 0,5 * (-150\ 000) = 75\ 000$  руб.;
- для вершины 2  $ОДО_2 = 0,5 * 250\ 000 + 0,5 * (-70\ 000) = 90\ 000$  руб.;
- для вершины 3  $ОДО_3 = 0,5 * 100\ 000 + 0,5 * (-10\ 000) = 45\ 000$  руб.;

**Вывод.** Наиболее целесообразно выбрать стратегию  $a_2$ , т.е. выпускать лечебную косметику, а ветви (стратегии)  $a_1$  и  $a_3$  дерева решений можно отбросить. ОДО наилучшего решения равна 90 000 руб.

### 3.2. Усложненные задачи

#### Вариант 0

Усложним рассмотренную выше задачу. Перед тем как принимать решение о виде продукции, руководство компании должно определить, заказывать ли дополнительное исследование состояния рынка или нет, причем предоставляемая услуга обойдется компании в 15 000 рублей. Руководство понимает, что дополнительное исследование по-прежнему не способно дать точной информации, но оно поможет уточнить ожидаемые оценки конъюнктуры рынка, изменив тем самым значения вероятностей.

Относительно фирмы, которой можно заказать прогноз, известно, что она способна уточнить значения вероятностей благоприятного или неблагоприятного исхода. Возможности фирмы в виде условных вероятностей благоприятности и неблагоприятности рынка сбыта представлены в табл.3.3.

Таблица 3.3

Прогноз фирмы	Фактически	
	благоприятный	неблагоприятный
Благоприятный	0,78	0,22
Неблагоприятный	0,27	0,73

Например, когда фирма утверждает, что рынок благоприятный, то с вероятностью 0,78 этот прогноз оправдывается (с вероятностью 0,22 могут возникнуть неблагоприятные условия), прогноз о неблагоприятности рынка оправдывается с вероятностью 0,73.

Предположим, что фирма, которой заказали прогноз состояния рынка, утверждает:

- ситуация будет благоприятной с вероятностью 0,4;
- ситуация будет неблагоприятной с вероятностью 0,6.

На основании дополнительных сведений можно построить новое дерево решений (рис. 3.3), где развитие событий происходит от корня дерева к исходам, а расчет прибыли выполняется от конечных состояний к начальным.

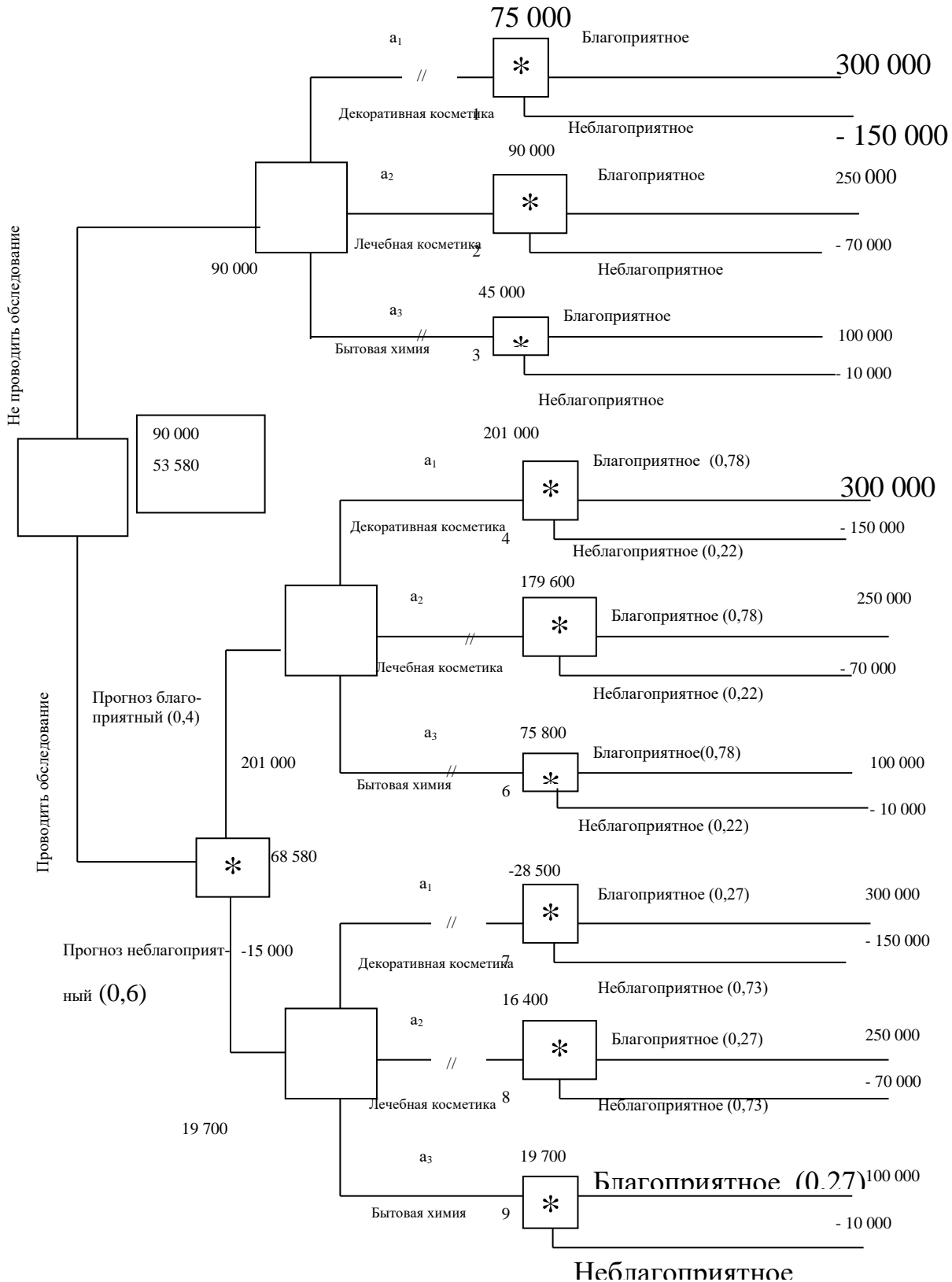
Определим средний ожидаемый выигрыш:

- для вершины 4  $ОДО_4 = 0,78 * 300\ 000 + 0,22 * (-150\ 000) = 201\ 000$  руб.;
- для вершины 5  $ОДО_5 = 0,78 * 250\ 000 + 0,22 * (-70\ 000) = 179\ 600$  руб.;
- для вершины 6  $ОДО_6 = 0,78 * 100\ 000 + 0,22 * (-10\ 000) = 75\ 800$  руб.;
- для вершины 7  $ОДО_7 = 0,27 * 300\ 000 + 0,73 * (-150\ 000) = -28\ 500$  руб.;
- для вершины 8  $ОДО_8 = 0,27 * 250\ 000 + 0,73 * (-70\ 000) = 16\ 400$  руб.;
- для вершины 9  $ОДО_9 = 0,27 * 100\ 000 + 0,73 * (-10\ 000) = 19\ 700$  руб.;
- для вершины 10  $ОДО_{10} = 0,4 * 201\ 000 + 0,6 * (-19\ 700) = 68\ 580$  руб.;

#### **Выводы:**

- Необходимо проводить дополнительно, исследование конъюнктуры рынка, поскольку это позволяет существенно уточнить принимаемое решение.

- Если фирма прогнозирует благоприятную ситуацию на рынке, то целесообразно производить декоративную косметику (ожидаемая максимальная прибыль 201 000 рублей), если прогноз неблагоприятный – бытовую химию (ожидаемая максимальная прибыль 19 700 рублей).



**ИД-№ 1 (ОПК-№3)** Знает виды процедуры системного анализа, а также методику принятия управленческих решений с целью оптимизации распределения ресурсов предприятия

Результаты обучения	Контрольные мероприятия
Знает основные процедуры системного анализа и методику их применения для моделирования процессов оптимизации распределения ресурсов предприятия и принятий управленческих решений	СР04, СР05

СР04

### Модели управления запасами

**Цель работы:** освоить и закрепить практические навыки по использованию моделей управления запасами.

Краткие теоретические сведения

#### Общие определения

*Запасами* называется любой ресурс на складе, который используется для удовлетворения будущих нужд. Примерами запасов могут служить полуфабрикаты, готовые изделия, материалы, различные товары, а также такие специфические товары, как денежная наличность, находящаяся в хранилище. Большинство организаций имеют примерно один тип системы планирования и контроля запасов. В банке используются методы контроля за количеством наличности, в больнице применяются методы контроля поставки различных медицинских препаратов.

Существуют многие причины, побуждающие организации создавать запасы.

Существует проблема классификации имеющихся в наличии запасов. Для решения этой задачи используется методика административного наблюдения. Цель ее заключается в определении той части запасов предприятия, которая требует наибольшего внимания со стороны отдела снабжения. Для этого каждый компонент запасов рассматривается по двум параметрам: а) его доля в общем количестве запасов предприятия; б) его доля в общей стоимости запасов предприятия.

*Методика 20/80.* в соответствии с этой методикой компоненты запаса, составляющие 20% его общего количества и 80% его общей стоимости, должны отслеживаться отделом снабжения более внимательно.

*Методика ABC:* в рамках этой методики запасы, имеющиеся в распоряжении предприятия, разделяются на три группы: группу А (10% общего количества запасов и 65% его стоимости); группу В (25% общего количества запасов и 25% его стоимости); группу С (65% общего количества запасов и около 10% его стоимости).

Необходимо отметить, что классификация запасов может быть основана не только на показателях доли в общей стоимости и в общем количестве. Преимущества методики деления видов запасов на классы заключаются в возможности выбора порядка контроля и управления для каждого из них.

Рассмотрим определяющие понятия теории управления запасами.

*Издержки выполнения заказа* (издержки заказа) - накладные расходы, связанные с реализацией заказа. В промышленности такими издержками являются затраты на подготовительно-заготовочные операции.

*Издержки хранения* - расходы, связанные с физическим содержанием товаров на складе, плюс возможные проценты на капитал, вложенный в запасы. Обычно они выражаются или в абсолютных единицах, или в процентах от закупочной цены и связываются с определенным промежутком времени.

*Упущенная прибыль* - издержки, связанные с неудовлетворенным спросом, возникающим в результате отсутствия продукта на складе.

*Совокупные издержки за период* представляют собой сумму издержек заказа, издержек хранения и упущенную дохода. Иногда к ним прибавляются издержки на покупку товаров.

*Срок выполнения заказа* - срок между заказом и его выполнением. Точка восстановления - уровень запаса, при котором делается новый заказ.

## **4.2. Краткая характеристика моделей управления запасами**

### **1. Модель оптимального размера заказа**

Предпосылки: 1) темп спроса на товар известен и постоянен; 2) получение заказа мгновенно; 3) отсутствуют количественные скидки при закупке больших партий товара; 4) единственные меняющиеся параметры - издержки заказа и хранения; 5) исключается дефицит в случае своевременного заказа.

Исходные данные: темп спроса, издержки заказа и хранения.

Результат: оптимальный размер заказа, время между заказами и их количество за период.

### **2. Модель оптимального размера заказа в предположении, что получение заказа не мгновенно**

Следовательно, нужно найти объем запасов, при котором необходимо делать новый заказ.

Исходные данные: темп спроса, издержки заказа и хранения, время выполнения заказа.

Результат: оптимальный размер заказа, время между заказами, точка восстановления запаса.

### **3. Модель оптимального размера заказа в предположении, что допускается дефицит продукта и связанная с ним упущенная прибыль**

Необходимо найти точку восстановления.

Исходные данные: темп спроса, издержки заказа и хранения, упущенная прибыль.

Результат: оптимальный размер заказа, время между заказами, точка восстановления запаса.

### **4. Модель с учетом производства (в сочетании с условиями 1-3)**

Необходимо рассматривать уровень ежедневного производства и уровень ежедневного спроса.

Исходные данные: темп спроса, издержки заказа, хранения и упущенная прибыль, темп производства.

Результат: оптимальный уровень запасов (точка восстановления запаса).

### **5. Модель с количественными скидками**

Появляется возможность количественных скидок в зависимости от размера заказа. Рассматривается зависимость издержек хранения от цены товара. Оптимальный уровень

заказа определяется исходя из условия минимизации общих издержек для каждого вида скидок.

### **Модели типа 1-5 с вероятностным распределением спроса и времени выполнения заказа**

Вместо предпосылки о постоянстве и детерминированности спроса на товар используется более реалистичный подход о предполагаемой известности распределения темпа спроса и времени выполнения заказа.

Рассмотрим подробнее модели с фиксированным размером заказа.

*Модель 1. Наиболее экономичного размера заказа.* Заказ, пополняющий запасы, поступает как одна партия. Уровень запасов убывает с постоянной интенсивностью пока не достигает нуля. В этой точке поступает заказ, размер которого равен  $Q$ , и уровень запасов восстанавливается до максимального значения. При этом оптимальным решением задачи будет тот размер заказа, при котором минимизируются общие издержки за период (рис.4.1).

Пусть  $Q$  - размер заказа;  $T$  - протяженность периода планирования;  $D$  - величина спроса за период планирования;  $d$  - величина спроса в единицу времени;  $K$  - издержки заказа;  $H$  - удельные издержки хранения за период;  $h$  - удельные издержки хранения в единицу времени. Тогда:

$(D/Q)K$  - совокупные издержки заказа;

$(Q/2)H$  - совокупные издержки хранения;

$d = D/T$ ;  $h = H/T$ ;

$Q^* = (2dK/h)^{1/2} = (2DK/H)^{1/2}$  - оптимальный размер заказа;

$N = D/Q^*$  - оптимальное число заказов за период;

$t^* = Q^*/d = T/N$  - время цикла (оптимальное время между заказами).

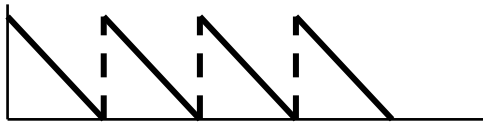


Рис. 4.1. Модель 1. Наиболее экономичного размера заказа

*Модель 2.* Введем предположение о том, что заказ может быть получен не мгновенно, а с течением времени. Тогда нам необходимо заранее делать заказ, чтобы в нужное время иметь достаточное количество товара на складе. Следовательно, нам необходимо найти тот уровень запасов, при котором делается новый заказ. Этот уровень называется точкой восстановления  $R$ . Пусть  $L$  - время выполнения заказа. Тогда  $R =$  величина спроса в единицу времени, умноженная на время выполнения заказа  $= dL$ . Другие характеристики системы определяются так же, как и в модели 1. Модель иллюстрируется рис.4.2.

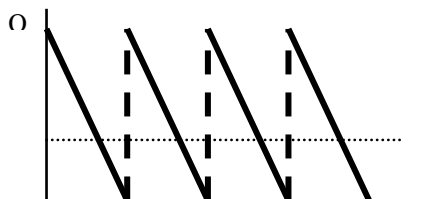


Рис. 4.2. Модель 2

Вариант 0

Андрей является торговым агентом компании VOLVO и занимается продажей последней модели этой марки автомобиля.

Годовой спрос оценивается в 4000 ед. Цена каждого автомобиля равна 90 млн. р., а годовые издержки хранения составляют 10% от цены самого автомобиля.

Андрей произвел анализ издержек заказа и понял, что средние издержки заказа составляют 25 млн. р. на заказ. Время выполнения заказа равно восьми дням. В течение этого времени ежедневный спрос на автомобили равен 20.

Необходимо в процессе решения данного примера ответить на следующие вопросы:

1. Чему равен оптимальный размер заказа?
2. Чему равна точка восстановления?
3. Каковы совокупные издержки?
4. Каково оптимальное количество заказов в год?
5. Каково оптимальное время между двумя заказами, если предположить, что количество рабочих дней в году равно 200?

Ниже приведено описание исходных данных и результаты решения контрольного примера с использованием условных обозначений:

**Исходные данные:**

величина спроса за год  $D=4000$ ;  
издержки заказа  $K = 25$ ;  
издержки хранения  $= 9/200$ ;  
цена за единицу  $c = 90$ ;  
время выполнения заказа  $L=8$ ;  
ежедневный спрос  $d= 20$ ;  
число рабочих дней  $T = 200$ .

**Решение:**

оптимальный размер заказа  $Q^* = 149$ ;  
точка восстановления  $R = 160 - 149 = 11$ ;  
число заказов за год  $N = 26,83$ ;  
совокупные издержки  $C = 1341$ ;  
стоимость продаж  $= 360000$ ;  
число дней между заказами  $t = 7,45$ .

*Модель 3* оптимального размера заказа в предположении, что допускается дефицит продукта и связанная с ним упущенная прибыль (рис. 4.3).

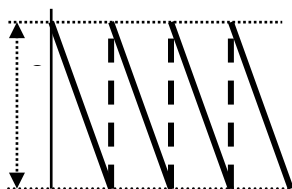


Рис.4.3. Модель 3

Пусть  $p$  - упущенная прибыль в единицу времени, возникающая в результате дефицита одной единицы продукта;  $P$  - упущенная прибыль за период, возникающая в результате дефицита одной единицы продукта.

Тогда:  $Q^* = (2dK/h)^{1/2} \times ((p+h)/p)^{1/2} = (2DK/H)^{1/2} \times ((P+H)/P)^{1/2}$  - оптимальный размер заказа;  $S^* = (2dK/h)^{1/2} \times (p/(h+p))^{1/2} = (2DK/H)^{1/2} \times (P/(H+P))^{1/2}$  - максимальный размер запаса;  $R = Q^* - S^*$  - максимальный дефицит.

*Модель.4* производства и распределения. В предыдущей модели мы допускали, что пополнение запаса происходит одновременно. Но в некоторых случаях, особенно в промышленном производстве, для комплектования партии товаров требуется значительное время и производство товаров для пополнения запасов происходит одновременно с удовлетворением спроса. Такой случай показан на рис.4.4.

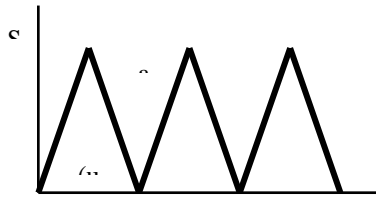


Рис. 4.4. Модель 4

Спрос и производство являются частью цикла восстановления запасов. Пусть  $u$  - уровень производства в единицу времени,  $K$  - фиксированные издержки производства.

Тогда:

совокупные издержки хранения = (средний уровень запасов)  $\times$   $H = Q/2[1-d/u] H$ ;

средний уровень запасов = (максимальный уровень запасов)/2;

максимальный уровень запасов =  $u t - d t = Q(1 - d/u)$ ;

время выполнения заказа  $t = Q/u$ ;

издержки заказа =  $(D/Q) K$ ;

оптимальный размер заказа  $Q^* = (2dK/h [(1-d/u)])^{1/2} = (2DK/H[(1-d/u)])^{1/2}$ ;

максимальный уровень запасов  $S^* = Q^*[(1-d/u)]$ .

*Модель 5.* Модель с количественными скидками. Для увеличения объема продаж компании часто предлагают количественные скидки своим покупателям.

Количественная скидка - сокращенная цена на товар в случае покупки большого количества этого товара. Типичные примеры количественных скидок приведены в табл.4.1.

Таблица 4.1

Варианты скидок	1	2	3
Количество, при котором делается скидка	от 0 до 999	от 1000 до 1999	от 2000 и выше
Размер скидки, %	0	3	5
Цена со скидкой	5	4,8	4,75

Пусть  $I$  - доля издержек хранения в цене продукта  $c$ .

Тогда  $h = (I \times c)$  и  $Q^* = (2dK/(I \times c))^{1/2}$  - оптимальный размер заказа.

СР05

#### Решение задач по оптимизации

**Цель работы:** закрепить навыки постановки типовых задач линейного программирования и освоить методику их решения на основе использования табличного процессора MS Excel.

#### Краткие теоретические сведения



Ежедневно специалисты в области экономики и менеджмента сталкиваются с задачами оптимизации. Это и премирование штатного расписания, и расчет фонда заработной платы, и планирование рекламной компании, и еще множество задач, решаемых с помощью методов оптимизации. Наиболее легкими и показательными являются задачи линейной оптимизации.

*Линейное программирование* – это раздел высшей математики, занимающийся разработкой методов отыскания экстремальных значений линейной функции, на неизвестные которой наложены линейные ограничения.

Задачи линейного программирования относятся к задачам на условный экстремум функции. Однако для исследования линейной функции многих переменных на условный экстремум нельзя применить хорошо разработанные методы математического анализа.

Действительно, пусть необходимо исследовать на экстремум линейную функцию  $Z = \sum_{j=1}^n c_j x_j$  при линейных ограничениях  $\sum_{j=1}^n a_{ij} x_j = b_i \quad (i = \overline{1, m})$ . Необходимым условием экстремума является  $\partial Z / \partial x_j = 0 \quad (j = \overline{1, n})$ . Но  $\partial Z / \partial x_j = c_j$ . Отсюда  $c_j = 0 \quad (j = \overline{1, n})$ . Так как все коэффициенты линейной функции не могут быть равны нулю, то внутри области, образованной системой ограничений, экстремальные точки не существуют. Они могут быть только на границе области.

Для решения таких задач разработаны специальные методы линейного программирования, которые особенно широко применяются в экономике.

## 5.1. Линейная оптимизационная задача

### Вариант 0

Для производства столов и шкафов мебельная фабрика использует необходимые ресурсы. Нормы затрат ресурсов на одно изделие данного вида, прибыль от реализации одного изделия и общее количество имеющихся ресурсов каждого вида приведены в табл. 5.1.

Таблица 5.1

Ресурсы	Нормы затрат ресурсов на одно изделие		Общее количество ресурсов
	стол	шкаф	
Древесина 1 вида	0,2	0,1	40
Древесина 2 вида	0,1	0,3	60
Трудоемкость (человеко-часов)	1,2	1,5	371,4
Прибыль от реализации одного изделия (руб.)	6	8	

Определить, сколько столов и шкафов фабрике следует изготавливать, чтобы прибыль от их реализации была максимальной.

### **Решение**

Для решения этой задачи необходимо построить математическую модель. Процесс построения модели можно начать с ответа на следующие три вопроса:

1. Для определения каких величин строится модель?
2. В чем состоит цель, для достижения которой из множества всех допустимых значений переменных выбираются оптимальные?
3. Каким ограничениям должны удовлетворять неизвестные?

В данном случае мебельной фабрике необходимо спланировать объем производства столов и шкафов так, чтобы максимизировать прибыль. Поэтому переменными являются:  $x_1$  - количество столов,  $x_2$  - количество шкафов

Суммарная прибыль от производства столов и шкафов равна  $z=6*x_1+8*x_2$ . Целью фабрики является определение среди всех допустимых значений  $x_1$  и  $x_2$  таких, которые максимизируют суммарную прибыль, т.е. целевую функцию  $z$

Ограничения, которые налагаются на  $x_1$  и  $x_2$ :

- объем производства шкафов и столов не может быть отрицательным, следовательно:  $x_1, x_2 \geq 0$ .

- нормы затрат древесины на столы и шкафы не может превосходить максимально возможный запас данного исходного продукта, следовательно:

$$0,2x_1 + 0,1x_2 \leq 40,$$

$$0,1x_1 + 0,3x_2 \leq 60.$$

Кроме того, ограничение на трудоемкость не превышает количества затрачиваемых ресурсов

$$1,2x_1 + 1,5x_2 \leq 371,4.$$

Таким образом, математическая модель данной задачи имеет следующий вид:

Максимизировать функции.

$$z = 6x_1 + 8x_2$$

при следующих ограничениях:

$$0,2x_1 + 0,1x_2 \leq 40$$

$$0,1x_1 + 0,3x_2 \leq 60$$

$$1,2x_1 + 1,5x_2 \leq 371,4$$

Данная модель является линейной, т.к. целевая функция и ограничения линейно зависят от переменных.

### Решение задачи с помощью MS Excel

1. Отвести ячейки A3 и B3 под значения переменных  $x_1$  и  $x_2$  (рис. 5.1).

	A	B	C	D
1	Переменные			
2	x1	x2		
3				
4	Функция цели:		=6*A3+8*B3	
5				
6				
7	=0,2*A3+0,1*B3	40		
8	=0,1*A3+0,3*B3	60		
9	=1,2*A3+1,5*B3	371,4		
10				

Рис.5.1. Диапазоны, отведенные под переменные, целевую функцию и ограничения

2. В ячейку C4 ввести функцию цели:  $=6*A3+8*B3$ , в ячейки A7:A9 ввести левые части ограничений:

$$=0,2*A3+0,1*B3$$

$$=0,1*A3+0,3*B3$$

$$=1,2*A3+1,5*B3,$$

а в ячейки B7:B9 - правые части ограничений. (рис.8.1.)

3. Выбрать команды **Сервис/Поиск решения** (Tools/Solver) и заполнить открывшееся диалоговое окно **Поиск решения** (Solver) как показано на рис 5.2. Средство поиска решений является одной из надстроек Excel. Если в меню **Сервис** (Tools) отсутствует ко-

манда **Поиск решения (Solver)**, то для ее установки необходимо выполнить команду **Сервис/ Надстройки/ Поиск решения (Tools/Add-ins/Solver)**. Для ввода ограничений нажмите кнопку **Добавить**.

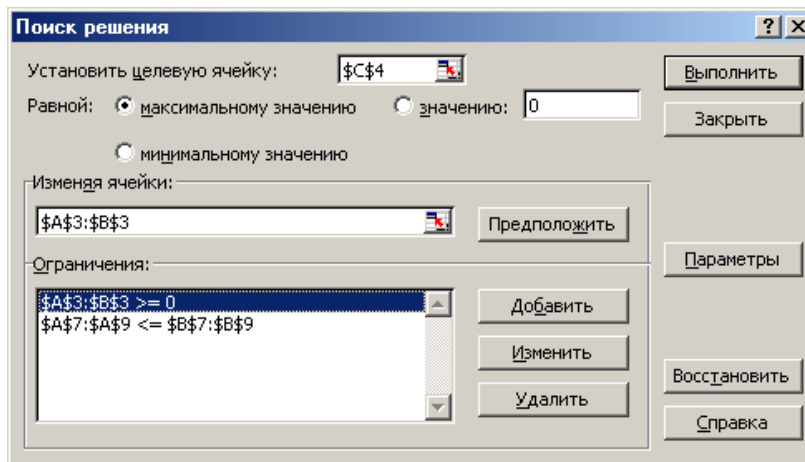


Рис. 5.2. Диалоговое окно **Поиск решения** задачи о максимизации прибыли на фабрике

**Внимание!** В диалоговом окне **Параметры поиска решения (Solver Options)** необходимо установить флажок **Линейная модель (Assume Linear Model)** (Рис.5.3.).

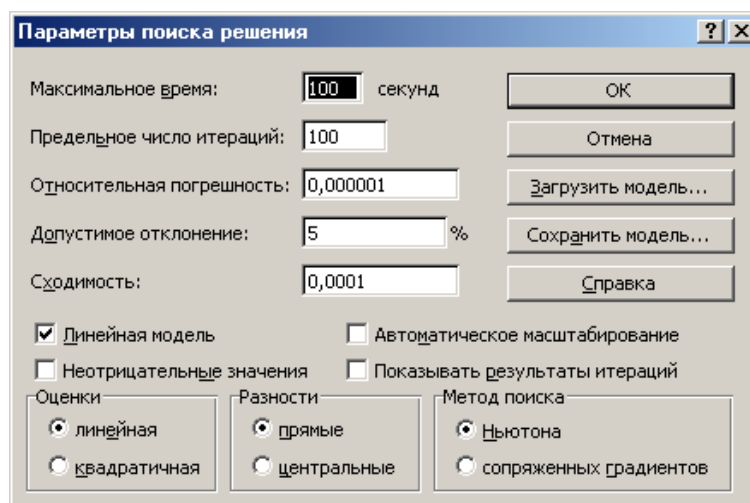


Рис.5.3. Диалоговое окно **Параметры поиска решения**

4. После нажатия кнопки **Выполнить (Solve)** открывается окно **Результаты поиска решения (Solver Results)**, которое сообщает, что решение найдено (рис. 5.4).

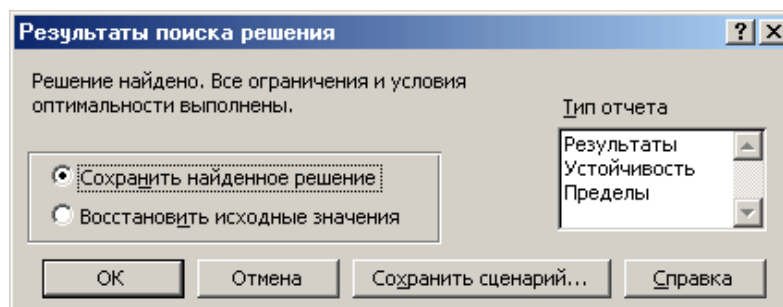


Рис. 5.4. Диалоговое окно **Результаты поиска решения**

5. Результаты расчета задачи представлены на рис. 5.5, из которого видно, что оптимальным является производство 102 столов и 166 шкафов. Этот объем производства принесет фабрике 1940 руб. прибыли.

	A	B	C	D
1	Переменные			
2	x1	x2		
3	102	166		
4	Функция цели:		1940,00	
5				
6				
7	37,00	40		
8	60,00	60		
9	371,40	371,4		
10				

Рис.5.5. Результаты расчета с помощью средства поиска решений для задачи максимизации выпуска столов и шкафов

### Индивидуальное задание

1. Построить математическую модель задачи, согласно вашему варианту.
2. Решить задачу с помощью средства MS Excel **Поиск решения**.
3. Сделать соответствующие выводы.

## 8.2. Критерии и шкалы оценивания

Каждое мероприятие текущего контроля успеваемости оценивается по шкале «зачтено», «не зачтено».

Оценка «зачтено» выставляется обучающемуся при выполнении всех указанных показателей (Таблица 8.1), допускаются несущественные неточности в изложении и оформлении материала

При невыполнении хотя бы одного из показателей выставляется оценка «не зачтено».

Таблица 8.1 – Критерии оценивания мероприятий текущего контроля успеваемости

Наименование, обозначение	Показатель
Самостоятельная работа	Задание для самостоятельной работы выполнено в полном объеме, по нему представлен отчет, содержащий необходимые расчеты, выводы, оформленный в соответствии с установленными требованиями, а так же на даны правильные ответы не менее чем на 50% заданных вопросов

При оценивании результатов обучения по дисциплине в ходе промежуточной аттестации используются следующие критерии и шкалы.

Зачет (Зач01).

Задание состоит из 2 теоретических вопросов.

Время на подготовку: 45 минут.

Оценка «зачтено» выставляется обучающемуся, если он знает программный материал, грамотно и по существу излагает его, не допуская существенных неточностей в ответах на вопросы.

Оценка «не зачтено» выставляется обучающемуся, который не знает значительной части программного материала, допускает существенные ошибки в ответах на вопросы.

Результат обучения по дисциплине считается достигнутым при получении обучающимся оценки «зачтено», «удовлетворительно», «хорошо», «отлично» по каждому из контрольных мероприятий, относящихся к данному результату обучения.

МИНИСТЕРСТВО НАУКИ И ВЫСШЕГО ОБРАЗОВАНИЯ РОССИЙСКОЙ ФЕДЕРАЦИИ  
Федеральное государственное бюджетное образовательное учреждение  
высшего образования

«Тамбовский государственный технический университет»  
(ФГБОУ ВО «ТГТУ»)



УТВЕРЖДАЮ

Директор Института экономики и качества жизни

\_\_\_\_\_ Р.Р. Толстяков  
« 22 » \_\_\_\_\_ марта 20 22 г.

## РАБОЧАЯ ПРОГРАММА ДИСЦИПЛИНЫ

***Б1.О.02 Международная профессиональная коммуникация***

(шифр и наименование дисциплины в соответствии с утвержденным учебным планом подготовки)

Направление

***38.04.05 «Бизнес-информатика»***

(шифр и наименование)

Программа магистратуры

***Информационные технологии в бизнесе***

(наименование профиля образовательной программы)

Формы обучения: ***очная, очно-заочная***

Кафедра: ***Иностранные языки и профессиональная коммуникация***

(наименование кафедры)

Составитель:

***к.ф.н., доцент***

степень, должность

Заведующий кафедрой

\_\_\_\_\_

подпись

\_\_\_\_\_

подпись

***И.Е. Ильина***

инициалы, фамилия

***Н.А. Гунина***

инициалы, фамилия

Тамбов 2022

**1. ПЛАНИРУЕМЫЕ РЕЗУЛЬТАТЫ ОБУЧЕНИЯ ПО ДИСЦИПЛИНЕ И  
ЕЕ МЕСТО В СТРУКТУРЕ ОПОП**

Цель освоения дисциплины – достижение планируемых результатов обучения (таблица 1.1), соотнесенных с индикаторами достижения компетенций и целью реализации ОПОП.

Дисциплина входит в состав обязательной части образовательной программы.

Таблица 1.1 – Результаты обучения по дисциплине

Код, наименование индикатора	Результаты обучения по дисциплине
<b>УК-4 Способен применять современные коммуникативные технологии, в том числе на иностранном (ых) языке (ах), для академического и профессионального взаимодействия</b>	
ИД-1 (УК-4) Знает принципы и приемы осуществления академического и профессионального взаимодействия, в том числе на иностранном языке	знает основы перевода академических текстов (рефераты, аннотации, обзоры, статьи и т. д.) с иностранного языка или на иностранный язык
ИД-2 (УК-4) Умеет применять современные коммуникативные технологии для академического и профессионального взаимодействия	использует современные способы общения на русском и иностранном языках для осуществления успешной коммуникации
ИД-3 (УК-4) Владеет навыками применения современных коммуникативных технологий для осуществления делового общения	владеет навыками ведения диалога, переписки и разговорной речи на русском и иностранном языках

Результаты обучения по дисциплине достигаются в рамках осуществления всех видов контактной и самостоятельной работы обучающихся в соответствии с утвержденным учебным планом.

Индикаторы достижения компетенций считаются сформированными при достижении соответствующих им результатов обучения.

## 2. ОБЪЁМ ДИСЦИПЛИНЫ

Объем дисциплины составляет 3 зачетных единицы.

Ниже приведено распределение общего объема дисциплины (в академических часах) в соответствии с утвержденным учебным планом.

Виды работ	Форма обучения	
	Очная	Очно-заочная
	1 семестр	1 курс
<b><i>Контактная работа</i></b>	49	17
практические занятия	48	16
промежуточная аттестация	1	1
<b><i>Самостоятельная работа</i></b>	<b>59</b>	<b>91</b>
<b><i>Всего</i></b>	<b>108</b>	<b>108</b>



### 3. СОДЕРЖАНИЕ ДИСЦИПЛИНЫ

#### Практические занятия

##### Раздел 1. Профессиональная коммуникация.

###### ПР01. Тема. Устройство на работу.

Основные виды работы, их краткая характеристика на иностранном языке; описание обязанностей, связанных с выполнением того или иного вида работы.

###### ПР02. Тема. Устройство на работу.

Современные требования к кандидату при поступлении на работу. Основные документы при принятии на работу. Обсуждение условий работы в России.

###### ПР03. Тема. Компании.

Структура компании, названия отделов.

###### ПР04. Тема. Компании.

Характеристика обязанностей работников отделов, описание работы компании.

###### ПР05. Тема. Инновации в производственной сфере.

Описание товаров, их особенностей.

###### ПР06. Тема. Инновации в производственной сфере.

Анализ рыночной продукции и конкурентоспособности товаров. Обсуждение товаров и их особенностей.

###### ПР07. Тема. Дизайн и спецификация товара.

Описание дизайна и спецификации товара.

###### ПР08. Тема. Дизайн и спецификация товара.

Характеристика и сравнение дизайна различных товаров, представленных на современном рынке. Написание теста по пройденному разделу.

##### Раздел 2. Научная коммуникация.

###### ПР09. Тема. Предоставление исследовательского проекта.

Форма заполнения заявки с описанием исследовательского проекта.

###### ПР10. Тема. Предоставление исследовательского проекта.

Варианты предоставления исследовательских проектов и их особенности в современном сообществе.

###### ПР11. Тема. Участие в научной конференции.

Описание форм участия в научных конференциях.

###### ПР12. Тема. Участие в научной конференции.

Проведение игровой научной конференции.

###### ПР13. Тема. Принципы составления и написания научной статьи.

Анализ отрывков из научных статей по различным темам. Введение и отработка новой лексики, клише.

###### ПР14. Тема. Принципы составления и написания научной статьи.

Анализ различных частей научной статьи и их особенностей.

###### ПР16. Тема. Презентация исследовательского проекта.

Анализ различных проектов и обсуждение их сильных и слабых сторон. Написание теста по пройденному разделу.

##### Раздел 3. Деловая коммуникация.

###### ПР17. Тема. Межличностные и межкультурные отношения.

Традиционные модели поведения в разных странах.

###### ПР18. Тема. Межличностные и межкультурные отношения.

Зависимость деловых отношений от культуры страны.

###### ПР19. Тема. Проведение переговоров.

Особенности ведения переговоров в разных странах.

**ПР20. Тема. Проведение переговоров.**

Анализ проблем, возникающих при проведении переговоров.

**ПР21. Тема. Контракты и соглашения.**

Описание форм контрактов и соглашений.

**ПР22. Тема. Контракты и соглашения.**

Анализ положений контракта.

**ПР23. Тема. Управление проектом.**

Описание основных процедур, входящих в систему управления проектом.

**ПР24. Тема. Управление проектом.**

Характеристика роли управляющего в компании. Написание теста по пройденному разделу.

**Самостоятельная работа**

**СР01. Задание:** составить резюме по шаблону

**СР02. Задание:** описать компанию/ организацию, в которой работаешь/ хотел бы работать

**СР03. Задание:** проанализировать заданные профессиональные сообщества и инновации в сфере их деятельности.

**СР04. Задание:** составить описание товара заданной компании.

**СР05. Задание:** написать вариант заявки на рассмотрение исследовательского проекта.

**СР06. Задание:** подготовить план доклада для участия в научной конференции.

**СР07. Задание:** написать научную статью объемом 3 стр.

**СР08. Задание:** подготовить презентацию исследовательского проекта.

**СР09. Задание:** проанализировать методы межличностного делового общения.

**СР10. Задание:** подготовить план для проведения деловых переговоров с партнерами.

**СР11. Задание:** написать текст контракта по заданной теме.

**СР12. Задание:** подготовить приветственную речь для встречи партнеров по заданной ситуации.

#### 4. ПЕРЕЧЕНЬ УЧЕБНОЙ ЛИТЕРАТУРЫ, ИНФОРМАЦИОННЫХ РЕСУРСОВ И ТЕХНОЛОГИЙ

##### 4.1. Учебная литература

###### английский язык

1. Гунина, Н. А. Профессиональное общение на английском языке [Электронный ресурс]: учебное пособие для магистрантов первого курса очного и заочного отделений, обучающихся по направлению «Международная профессиональная коммуникация» / Н. А. Гунина, Е. В. Дворецкая, Л. Ю. Королева, Т. В. Мордовина. – Тамбов: Изд-во ФГБОУ ВО «ТГТУ», 2016. - 80с. - Режим доступа: <http://tstu.ru/book/elib3/mm/2016/gunina/>

2. Дмитренко Н.А. Английский язык. Engineering sciences [Электронный ресурс]: учебное пособие / Н.А. Дмитренко, А.Г. Серебрянская. — Электрон. текстовые данные. — СПб.: Университет ИТМО, 2015. — 113 с. — 978-5-9905471-2-4. — Режим доступа: <http://www.iprbookshop.ru/65782.html>

3. Мильруд, Р.П. Английский для международной коммуникации [Электронный ресурс]: учебное пособие /Р.П. Мильруд, Л.Ю. Королева. - Тамбов: Изд-во ФГБОУ ВО «ТГТУ», 2016. - 80с. - Режим доступа: [http://tstu.ru/book/elib1/exe/2016/Milrud\\_1.exe](http://tstu.ru/book/elib1/exe/2016/Milrud_1.exe)

4. Mastering English. Часть 1 [Электронный ресурс]: учебное пособие / М.В. Процудо [и др.]. — Электрон. текстовые данные. — СПб. : Санкт-Петербургский государственный архитектурно-строительный университет, ЭБС АСВ, 2016. — 220 с. — 978-5-9227-0669-8. — Режим доступа: <http://www.iprbookshop.ru/66831.html>

5. Mastering English. Часть 2 [Электронный ресурс] : учебное пособие / М.В. Процудо [и др.]. — Электрон. текстовые данные. — СПб. : Санкт-Петербургский государственный архитектурно-строительный университет, ЭБС АСВ, 2017. — 84 с. — 978-5-9227-0670-4. — Режим доступа: <http://www.iprbookshop.ru/66832.html>

###### немецкий язык

Володина, Л. М. Деловой немецкий язык [Электронный ресурс] : учебное пособие / Л. М. Володина. — Электрон. текстовые данные. — Казань : Казанский национальный исследовательский технологический университет, 2016. — 172 с. — 978-5-7882-1911-0. — Режим доступа: <http://www.iprbookshop.ru/61842.html>

Гильфанова, Ф. Х. Немецкий язык [Электронный ресурс] : учебное пособие для бакалавров и магистрантов экономических направлений и специальностей / Ф. Х. Гильфанова, Р. Т. Гильфанов. — Электрон. текстовые данные. — Саратов : Ай Пи Эр Медиа, 2018. — 232 с. — 978-5-4486-0171-2. — Режим доступа: <http://www.iprbookshop.ru/70772.html>

Смаль, Н. А. Немецкий язык в профессии. Торговое дело. Deutsch für Beruf. Handelswesen [Электронный ресурс] : учебное пособие / Н. А. Смаль. — Электрон. текстовые данные. — Минск : Республиканский институт профессионального образования (РИПО), 2017. — 156 с. — 978-985-503-689-1. — Режим доступа: <http://www.iprbookshop.ru/84876.html>

Эйбер, Е. В. Немецкий язык [Электронный ресурс] : учебно-методическое пособие / Е. В. Эйбер. — Электрон. текстовые данные. — Саратов : Ай Пи Эр Медиа, 2018. — 149 с. — 978-5-4486-0199-6. — Режим доступа: <http://www.iprbookshop.ru/72459.html>

###### французский язык

1 Крайсман, Н. В. Французский язык. Деловая и профессиональная коммуникация [Электронный ресурс]: учебное пособие / Н. В. Крайсман. — Электрон. текстовые данные. — Казань: Казанский национальный исследовательский технологический университет, 2017. — 108 с. — 978-5-7882-2201-1. — Режим доступа: <http://www.iprbookshop.ru/79593.html>

2 Никитина, М. Ю. Французский язык [Электронный ресурс]: учебное пособие для студентов института экономики и менеджмента / М. Ю. Никитина. — Электрон. текстовые данные. — Белгород: Белгородский государственный технологический университет им. В.Г. Шухова, ЭБС АСВ, 2017. — 90 с. — 2227-8397. — Режим доступа: <http://www.iprbookshop.ru/80531.html>

3 Скорик, Л. Г. Французский язык [Электронный ресурс]: практикум по развитию навыков устной речи / Л. Г. Скорик. — Электрон. текстовые данные. — М.: Московский педагогический государственный университет, 2017. — 296 с. — 978-5-4263-0519-9. — Режим доступа: <http://www.iprbookshop.ru/75965.html>

#### **4.2. Интернет-ресурсы, в том числе современные профессиональные базы данных и информационные справочные системы**

Университетская информационная система «РОССИЯ» <https://uisrussia.msu.ru>

Справочно-правовая система «Консультант+» <http://www.consultant-urist.ru>

Справочно-правовая система «Гарант» <http://www.garant.ru>

База данных Web of Science <https://apps.webofknowledge.com/>

База данных Scopus <https://www.scopus.com>

Портал открытых данных Российской Федерации <https://data.gov.ru>

База открытых данных Министерства труда и социальной защиты РФ <https://rosmintrud.ru/opendata>

База данных Научной электронной библиотеки eLIBRARY.RU <https://elibrary.ru/>

База данных профессиональных стандартов Министерства труда и социальной защиты РФ <http://profstandart.rosmintrud.ru/obshchiy-informatsionnyy-blok/natsionalnyy-reestr-professionalnykh-standartov/>

Базы данных Министерства экономического развития РФ <http://www.economy.gov.ru>

База открытых данных Росфинмониторинга <http://www.fedsfm.ru/opendata>

Электронная база данных «Издательство Лань» <https://e.lanbook.com>

Электронная библиотечная система «IPRbooks» <http://www.iprbookshop.ru>

База данных «Электронно-библиотечная система «ЭБС ЮРАЙТ» <https://www.biblio-online.ru>

База данных электронно-библиотечной системы ТГТУ <http://elib.tstu.ru>

Федеральная государственная информационная система «Национальная электронная библиотека» <https://нэб.рф>

Национальный портал онлайн обучения «Открытое образование» <https://openedu.ru>

Электронная база данных "Polpred.com Обзор СМИ" <https://www.polpred.com>

Официальный сайт Федерального агентства по техническому регулированию и метрологии <http://protect.gost.ru/>

Ресурсы электронной информационно-образовательной среды университета представлены в локальном нормативном акте «Положение об электронной информационно-образовательной среде Тамбовского государственного технического университета».

Электронные образовательные ресурсы, к которым обеспечен доступ обучающихся, в т.ч. приспособленные для использования инвалидами и лицами с ограниченными возможностями здоровья, приведены на официальном сайте университета в разделе «Университет»-«Сведения об образовательной организации»-«Материально-техническое обеспечение и оснащенность образовательного процесса».

Сведения о лицензионном программном обеспечении, используемом в образовательном процессе, представлены на официальном сайте университета в разделе «Образование»-«Учебная работа»-«Доступное программное обеспечение».

## **5. МЕТОДИЧЕСКИЕ УКАЗАНИЯ ДЛЯ ОБУЧАЮЩИХСЯ ПО ОСВОЕНИЮ ДИСЦИПЛИНЫ**

Для успешного усвоения учебного материала необходимы постоянные и регулярные занятия. Материал курса подается поступательно, каждый новый раздел опирается на предыдущие, часто вытекает из них. Пропуски занятий, неполное выполнение домашних заданий приводят к пробелам в знаниях, которые, накапливаясь, сводят на нет все ваши усилия.

Главным фактором успешного обучения, в частности, при изучении иностранного языка является мотивация. Изучение языка требует систематической упорной работы, как и приобретение любого нового навыка. Активная позиция здесь отводится именно обучающемуся.

Простого заучивания лексики-грамматики недостаточно, так как языковой материал - всего лишь база, на основе которой вы обучаетесь речи, учитесь говорить и писать, понимать прочитанное, воспринимать речь на слух. Необходимо как можно больше практики. Проявляйте активность на занятиях и не ограничивайтесь учебником в домашней работе. Для того чтобы заговорить на иностранном языке, необходимо на нем говорить.

Использование современных технологий: программное обеспечение персональных компьютеров; информационное, программное и аппаратное обеспечение локальной компьютерной сети; информационное и программное обеспечение глобальной сети Интернет при изучении дисциплины «Международная профессиональная коммуникация» позволяет не только обеспечить адаптацию к системе обучения в вузе, но и создать условия для развития личности каждого обучающегося, (посредством развития потребностей в активном самостоятельном получении знаний, овладении различными видами учебной деятельности; а также обеспечивая возможность реализации своих способностей через вариативность содержания учебного материала и использования системы разнообразных заданий для самостоятельной работы).

В ходе проведения всех видов занятий с привлечением технических средств значительное место уделяется формированию следующих умений и навыков: умение общаться и работать в команде; способность решать проблемы; способность к постоянному обучению; умение работать самостоятельно; способность адаптироваться к новым условиям; умение анализировать, навык быстрого поиска информации.

## 6. МАТЕРИАЛЬНО-ТЕХНИЧЕСКОЕ ОБЕСПЕЧЕНИЕ

По всем видам учебной деятельности в рамках дисциплины используются аудитории, оснащенные необходимым специализированным оборудованием.

Наименование специальных помещений	Оснащенность специальных помещений	Перечень лицензионного программного обеспечения / Реквизиты подтверждающего документа
учебные аудитории для проведения занятий семинарского типа, групповых и индивидуальных консультаций, текущего контроля и промежуточной аттестации	Мебель: учебная мебель Технические средства обучения: магнитофон, экран, проектор, ноутбук	MS Office, Windows / Корпоративные академические лицензии бессрочные Microsoft Open License №47425744, 48248803, 41251589, 46314939, 44964701, 43925361, 45936776, 47425744, 41875901, 41318363, 60102643;

Для самостоятельной работы обучающихся предусмотрены помещения, укомплектованные специализированной мебелью, оснащенные компьютерной техникой с возможностью подключения к сети «Интернет» и обеспечением доступа в электронную информационно-образовательную среду университета.

Наименование помещений для самостоятельной работы обучающихся	Оснащенность помещений для самостоятельной работы обучающихся	Перечень лицензионного программного обеспечения / Реквизиты подтверждающего документа
Помещение для самостоятельной работы обучающихся (читальный зал Научной библиотеки)	Мебель: учебная мебель Комплект специализированной мебели: компьютерные столы Оборудование: компьютерная техника с подключением к информационно-коммуникационной сети «Интернет» и доступом в электронную информационно-образовательную среду образовательной организации, веб-камеры, коммуникационное оборудование, обеспечивающее доступ к сети интернет (проводное соединение и беспроводное соединение по технологии Wi-Fi)	MS Office, Windows / Корпоративная академическая лицензия бессрочная Microsoft Open License №66426830
Помещение для самостоятельной работы обучающихся (ауд. 333/А)	Мебель: учебная мебель Комплект специализированной мебели: компьютерные столы Оборудование: компьютерная техника с подключением к информационно-коммуникационной сети «Интернет» и доступом в электронную информационно-образовательную среду образовательной организации, веб-камеры, коммуникационное оборудование, обеспечивающее доступ к сети интернет (проводное соединение и беспроводное соединение по технологии Wi-Fi)	MS Office, Windows / Корпоративная академическая лицензия бессрочная Microsoft Open License №66426830

## 7. ТЕКУЩИЙ КОНТРОЛЬ УСПЕВАЕМОСТИ И ПРОМЕЖУТОЧНАЯ АТТЕСТАЦИЯ

Проверка достижения результатов обучения по дисциплине осуществляется в рамках текущего контроля успеваемости и промежуточной аттестации.

### 7.1. Текущий контроль успеваемости

Текущий контроль успеваемости включает в себя мероприятия по оцениванию выполнения заданий на практических занятиях, заданий для самостоятельной работы. Мероприятия текущего контроля успеваемости приведены в таблице 7.1.

Таблица 7.1 – Мероприятия текущего контроля успеваемости

Обозначение	Наименование	Форма контроля
ПР02	Тема. Устройство на работу.	Ролевая игра «Собеседование при устройстве на работу».
ПР06	Тема. Инновации в производственной сфере.	Групповая дискуссия по теме «Инновации в современном мире».
ПР08	Тема. Дизайн и спецификация товара.	Тест.
ПР12	Тема. Участие в научной конференции.	Ролевая игра «Научная конференция».
ПР14	Тема. Принципы составления и написания научной статьи.	Устное сообщение о научной работе.
ПР16	Тема. Презентация исследовательского проекта.	Тест.
ПР18	Тема. Межличностные и межкультурные отношения.	Групповая работа «Моделирование различных ситуаций, определяющих особенности межличностных и межкультурных отношений».
ПР20	Тема. Проведение переговоров.	Ролевая игра «Деловые переговоры».
ПР24	Тема. Управление проектом.	Деловая игра «Организация деловой встречи».
СР07	Написать научную статью объемом 3 стр.	Письменная работа

### 7.2. Промежуточная аттестация

Формы промежуточной аттестации по дисциплине приведены в таблице 7.2.

Таблица 7.2 – Формы промежуточной аттестации

Обозначение	Форма отчетности	Очная	Очно-заочная
Зач01	Зачет	1 семестр	1 курс

## 8. ФОНД ОЦЕНОЧНЫХ СРЕДСТВ

### 8.1. Оценочные средства

Оценочные средства соотнесены с результатами обучения по дисциплине и индикаторами достижения компетенций.

Формулировка кода индикатора	Результаты обучения	Контрольные мероприятия
ИД-1 (УК-4) Знает принципы и приемы осуществления академического и профессионального взаимодействия, в том числе на иностранном языке	знает основы перевода академических текстов (рефераты, аннотации, обзоры, статьи и т. д.) с иностранного языка или на иностранный язык	ПР02, ПР06, ПР12, ПР14, Зач01
ИД-2 (УК-4) Умеет применять современные коммуникативные технологии для академического и профессионального взаимодействия	использует современные способы общения на русском и иностранном языках для осуществления успешной коммуникации	ПР08, ПР16, СР07, Зач01
ИД-3 (УК-4) Владеет навыками применения современных коммуникативных технологий для осуществления делового общения	владеет навыками ведения диалога, переписки и разговорной речи на русском и иностранном языках	ПР18, ПР20, ПР24, Зач01

### Теоретические вопросы к зачету Зач01

1. Современные требования к кандидату при устройстве на работу.
2. Структура компании.
3. Современные инновации в производственной сфере.
4. Дизайн товаров и требования к нему в XXI веке.
5. Принципы представления исследовательского проекта.
6. Презентация научного исследования.
7. Межличностные и межкультурные отношения сегодня.
8. Принципы проведения успешных переговоров.
9. Заключение контрактов в современном мире.
10. Особенности управления проектом.

### Примеры типовых тестовых заданий к зачету английский

#### 1. Put the appropriate words into the sentences:

The economic crisis resulted in great \_\_\_\_\_ all over the world.

- a) promotion                      b) training                                      c) unemployment

#### 2. Use prepositions in the sentences:

The position will involve reporting \_\_\_\_\_ the Director General.

- a) after                                      b) on    c) to

#### 3. Choose the appropriate modal verb:

You \_\_\_\_\_ not smoke here as this is a laboratory.

- a) can                                      b) must    c) should

#### 4. Use one of the adjectives in the sentences:

There is a small \_\_\_\_\_ wooden box on my table.

- a) circular                                      b) spherical    c) rectangular

#### 5. Complete the story with the corresponding form of the word in brackets:





6. Kunst und Wissenschaft, Forschung und Lehre sind frei. Die Freiheit der Lehre entbindet nicht von der Treue zur Verfassung.

7. Ehe und Familie stehen unter dem besonderen Schutze der staatlichen Ordnung. Pflege und Erziehung der Kinder sind das natürliche Recht der Eltern und die zuvörderst ihnen obliegende Pflicht. Über ihre Betätigung wacht die staatliche Gemeinschaft.

Текст 2. Rudzio Wolfgang: Das politische System der BRD. - Opladen, 2010. S. 78-79.

Gerichte werden in Deutschland nicht von selbst tätig. Sie müssen zur Entscheidung angerufen werden. Im Fall der Strafverfolgung agiert die Staatsanwaltschaft als Vertreter des Staates. In allen anderen Fällen muß durch eine juristische Person Klage eingereicht werden. Urteile werden auf der Grundlage von Gesetzen gesprochen. Im allgemeinen entscheiden Landesgerichte in erster und zweiter Instanz. Bundesrichter werden durch den Richterwahlausschuss berufen. Sie sind nicht Weisungsgebunden. Im Gegensatz dazu unterstehen Staatsanwälte den Justizministern von Bund und Ländern. Auf Bundesebene haben die Bundesgerichte die Aufgabe die Rechtsprechung der Ländergerichte zu vereinheitlichen. Für die Ordentliche Gerichtsbarkeit ist der Bundesgerichtshof (BGH) die oberste Revisionsinstanz. Als Revisionsinstanz beschäftigen sich die Bundesgerichte im Normalfall nur mit dem Verfahrensablauf und der gesetzmäßigen rechtlichen Würdigung des durch die Ländergerichte festgestellten Sachverhalts. Alle Tätigkeit des Staates ist an das Grundgesetz gebunden. Über die Einhaltung dieses Grundsatzes wacht das Bundesverfassungsgericht. Jeder Bürger kann staatliches Handeln durch eine Verfassungsbeschwerde auf ihre Grundgesetzmäßigkeit überprüfen lassen. Die zweite Aufgabe des Bundesverfassungsgericht ist die Klärung von Streitfällen zwischen den Staatsorganen und die Prüfung von Gesetzen auf ihre Verfassungsmäßigkeit. Nur das Bundesverfassungsgericht kann ein Parteiverbot aussprechen Die Rechtsprechung ist in Deutschland in die Ordentlichen Gerichtsbarkeit ( Zivilrecht und Strafrecht ) sowie in die Fachgebiete des ArbeitsFinanz- Sozial- und Verwaltungsrecht aufgeteilt. Die Gerichte der Bundesländer entscheiden den überwiegenden Anteil der Rechtsprechung letztinstanzlich. Für die Ordentliche Gerichtsbarkeit existieren kommunale Amtsgerichte regionale Landgerichte und hauptsächlich als Rechtsmittelgerichte die Oberlandesgerichte (bzw. Oberste Landesgerichte). Jedes Bundesland besitzt ein eigenes Verfassungsgericht das Landesverfassungsgericht Verfassungsgerichtshof oder Staatsgerichtshof genannt wird..

### **французский**

Выберите один ответ к каждому пункту теста:

1. La France compte:  
a.moins de 55millions, b.entre 55 et 60 millions, c.plus de 60 millions d’habitants.
2. La monnaie nationale est:  
a.euro, b.centime, c.franc.
3. Le régime politique de la France est:  
a.le rayaume, b.la république, c.le parlement.
4. La division de la France en départements date de:  
a.Napoléon, b.Première guerre mondiale, c.la IV-ème République.
5. Le premier président de la V-ème République est:  
a.Valéri Giscard d’Estaing, b.Charles de Gaule, c.François Mitterrand.
6. Les avocats sont préparés à la faculté:  
a. politique, b. juridique, c. de droit

7. La Constituion de la République française date de:

a.1958, b.1963, c.1999.

8. La cour européenne des droits de l'homme se trouve à^

a. Moscou, b.Londres, c.Strasbourg

## 8.2. Критерии и шкалы оценивания

### 8.2.1. Шкалы оценивания

Для контрольных мероприятий устанавливается минимальное и максимальное количество баллов в соответствии с таблицей 8.1.

Контрольное мероприятие считается пройденным успешно при условии набора количества баллов не ниже минимального.

Результат обучения по дисциплине считается достигнутым при успешном прохождении обучающимся всех контрольных мероприятий, относящихся к данному результату обучения.

Таблица 8.1 – Шкалы оценивания контрольных мероприятий

Обозначение	Наименование	Форма контроля	Количество баллов	
			min	max
ПР02	Тема. Устройство на работу.	Ролевая игра «Собеседование при устройстве на работу».	2	5
ПР06	Тема. Инновации в производственной сфере.	Групповая дискуссия по теме «Инновации в современном мире».	2	5
ПР08	Тема. Дизайн и спецификация товара.	Тест.	5	20
ПР12	Тема. Участие в научной конференции.	Ролевая игра «Научная конференция».	2	5
ПР14	Тема. Принципы составления и написания научной статьи.	Устное сообщение о научной работе.	2	5
ПР16	Тема. Презентация исследовательского проекта.	Тест.	5	20
ПР18	Тема. Межличностные и межкультурные отношения.	Групповая работа «Моделирование различных ситуаций, определяющих особенности межличностных и межкультурных отношений».	2	5
ПР20	Тема. Проведение переговоров.	Ролевая игра «Деловые переговоры».	2	5
ПР24	Тема. Управление проектом.	Деловая игра «Организация деловой встречи».	2	5
СР07	Написать научную статью объемом 3	Письменная рабо-	2	5

Обоз-	Наименование	Форма контроля	Количество баллов	
	стр.	та		
Зач01	Зачет	зачет	17	40

### 8.2.2. Критерии оценивания

При оценивании результатов обучения по дисциплине в ходе текущего контроля успеваемости используются следующие критерии.

Минимальное количество баллов выставляется обучающемуся при выполнении всех указанных показателей (Таблица 8.2), допускаются несущественные неточности в изложении и оформлении материала

Таблица 8.2 – Критерии оценивания мероприятий текущего контроля успеваемости

Наименование, обозначение	Показатели выставления минимального количества баллов
Ролевая игра	коммуникативные задачи, поставленные для участия в ролевой игре, выполнены не менее, чем на 50%; использованные коммуникативные технологии соответствовали правилам и закономерностям устной коммуникации
Устное сообщение	тема сообщения раскрыта, показано владение коммуникативными технологиями для осуществления устной коммуникации; допущены лексические и грамматические ошибки, не затрудняющие восприятие речи на слух
Групповая дискуссия	коммуникативные задачи, поставленные для участия в групповой дискуссии, выполнены не менее, чем на 50%; использованные коммуникативные технологии соответствовали правилам и закономерностям устной коммуникации
Деловая игра	коммуникативные задачи, поставленные для участия в деловой игре, выполнены не менее, чем на 50%; использованные коммуникативные технологии соответствовали правилам и закономерностям устной коммуникации
Групповая работа	коммуникативные задачи, поставленные для групповой работы, выполнены не менее, чем на 50%; использованные коммуникативные технологии соответствовали правилам и закономерностям устной коммуникации.
Тест	правильно решено не менее 50% тестовых заданий
Письменная работа	тема работы раскрыта, текст структурирован, соблюдены требования к объему и оформлению научной статьи в соответствии с правилами и закономерностями письменной коммуникации; допущены лексические и грамматические ошибки, не затрудняющие восприятие текста

При оценивании результатов обучения по дисциплине в ходе промежуточной аттестации используются следующие критерии.

Зачет (Зач01).

Задание состоит из письменного тестирования и устной беседы по одному из теоретических вопросов.

Время написания теста: 1 час.

Время на подготовку устного ответа: 15 минут.

Устная беседа оценивается максимально 20 баллами, письменное тестирование оценивается максимально 20 баллами. Максимальное суммарное количество баллов – 40.

Критерии оценивания устной беседы

38.04.05 «Бизнес-информатика»  
"Информационные технологии в бизнесе"

Показатель	Максимальное количество баллов
Выполнение коммуникативной задачи	10
Грамматически правильное построение высказываний	5
Корректное использование лексики по теме беседы	5
Всего	20

Критерии оценивания выполнения письменного тестирования (8 заданий по 5 предложений в каждом).

Показатель	Максимальное количество баллов
Каждый правильный ответ	0,5
Всего	20

Итоговая оценка по дисциплине выставляется с учетом результатов текущего контроля (приведенных к норме 60 баллов) с использованием следующей шкалы.

Оценка	Набрано баллов
«зачтено»	41-100
«не зачтено»	0-40

МИНИСТЕРСТВО НАУКИ И ВЫСШЕГО ОБРАЗОВАНИЯ РОССИЙСКОЙ ФЕДЕРАЦИИ  
Федеральное государственное бюджетное образовательное учреждение  
высшего образования

«Тамбовский государственный технический университет»  
(ФГБОУ ВО «ТГТУ»)



УТВЕРЖДАЮ

Директор института экономики и качества жизни

\_\_\_\_\_ Р.Р. Толстяков  
« 22 » \_\_\_\_\_ марта 20 22 г.

## РАБОЧАЯ ПРОГРАММА ДИСЦИПЛИНЫ

***Б1.О.03 Технологии современного менеджмента***

(шифр и наименование дисциплины в соответствии с утвержденным учебным планом подготовки)

Направление

***38.04.05 – «Бизнес-информатика»***

(шифр и наименование)

Программа магистратуры

***«Информационные технологии в бизнесе»***

(наименование профиля образовательной программы)

Формы обучения: ***очная, очно-заочная***

Кафедра: ***Менеджмент***

(наименование кафедры)

Составитель:

***д.э.н., профессор***

степень, должность

подпись

***Е.В. Быковская***

инициалы, фамилия

Заведующий кафедрой

подпись

***Е.Л. Дмитриева***

инициалы, фамилия

Тамбов 2022

**1. ПЛАНИРУЕМЫЕ РЕЗУЛЬТАТЫ ОБУЧЕНИЯ ПО ДИСЦИПЛИНЕ И  
ЕЕ МЕСТО В СТРУКТУРЕ ОПОП**

Код, наименование индикатора	Результаты обучения по дисциплине
<b>УК-2 Способен управлять проектом на всех этапах его жизненного цикла</b>	
ИД-1 (УК-2) Знает процедуру управления проектом на всех этапах его жизненного цикла	Знает основы технологий управленческой деятельности при решении задач проектной деятельности
	Знает социально-психологические аспекты менеджмента при решении социальных и профессиональных задач проектной деятельности
	Знает процедуру управления проектом на всех этапах его жизненного цикла с учетом фактор риска при решении задач проектной деятельности
ИД-2 (УК-2) Умеет планировать проект с учетом последовательности этапов реализации и жизненного цикла проекта	Умеет планировать цели и устанавливать приоритеты при выборе способов принятия решений с учетом средств, личностных возможностей и временной перспективы достижения, вырабатывать командную стратегию для их достижения
	Умеет анализировать внешнюю и внутреннюю среду проекта, выявлять ее ключевые элементы и оценивать их влияние на командную работу в рамках реализации проекта
	Умеет самостоятельно анализировать и применять диагностировать конфликты в организации и разрабатывать мероприятия по их предупреждению и разрешению, в том числе с использованием современных средств коммуникации
ИД-2(УК-2) Способен управлять проектом на всех этапах его жизненного цикла	Владеет навыками управления проектом на всех этапах его жизненного цикла и командного взаимодействия для решения профессиональных задач при реализации командной стратегии

Цель освоения дисциплины – достижение планируемых результатов обучения (таблица 1.1), соотнесенных с индикаторами достижения компетенций и целью реализации ОПОП.

Дисциплина входит в состав обязательной части образовательной программы.

Таблица 1.1 – Результаты обучения по дисциплине

Результаты обучения по дисциплине достигаются в рамках осуществления всех видов контактной и самостоятельной работы обучающихся в соответствии с утвержденным учебным планом.

Индикаторы достижения компетенций считаются сформированными при достижении соответствующих им результатов обучения.

## 2. ОБЪЁМ ДИСЦИПЛИНЫ

Объем дисциплины составляет 3 зачетные единицы.

Ниже приведено распределение общего объема дисциплины (в академических часах) в соответствии с утвержденным учебным планом.

Виды работ	Форма обучения	
	Очная	Очно-заочная
	1 семестр	1 курс
<b><i>Контактная работа</i></b>	49	21
занятия лекционного типа	16	4
лабораторные занятия	-	-
практические занятия	32	16
курсовое проектирование	-	-
консультации	-	-
промежуточная аттестация	1	1
<b><i>Самостоятельная работа</i></b>	59	87
<b><i>Всего</i></b>	108	108



### 3. СОДЕРЖАНИЕ ДИСЦИПЛИНЫ

#### **Тема 1. Современные проблемы менеджмента. Эволюция технологий менеджмента.**

Вызовы и проблемы менеджмента в XXI веке, современные тенденции, подходы и школы, трудности и нерешенные задачи в различных функциональных областях менеджмента. Современные подходы к управлению технологическими производствами.

#### **Тема 2. Анализ организационно-управленческих ситуаций: принципы и методы с учетом актуальных условий внешней среды.**

Методологические проблемы и подходы в анализе организационно-управленческих ситуаций, схемы и модели анализа организационно-управленческих ситуаций). Анализ и управление рисками организации.

Анализ финансового состояния и бизнес-план торговой организации потребительской кооперации.

#### **Тема 3. Исследование актуальных проблем менеджмента.**

Формулировки, описание, структура, выявление системных взаимосвязей, положительный и негативный опыт в решении проблем, практические рассогласования и теоретико-методологические противоречия. Исследование систем управления.

Методы оптимизации управления и принятия решений.

#### **Тема 4. Теоретические и прикладные проблемы технологий менеджмента персонала и психологии управления.**

Собственник и бизнес. Собственник и наёмный менеджмент. Целеполагание. Делегирование. Мотивация. Доверие. Ответственность. Контроль.

Методы принятия управленческих решений

#### **Тема 5. Разработка технологий менеджмента: методология, теория и практика.**

Методология и методика разработки технологий менеджмента, проектные разработки студентов). Технологии современного стратегического анализа. Методика интегральной оценки конкурентных преимуществ объектов. Вспомогательные методы анализа конкурентных преимуществ (SWOT-анализ, GAP-анализ, LOTS, PIMS, "Профиль", матрица McKinsey).

Проектное управление. Оптимальное раскрупление. Кайдзен.

#### **Тема 6. Современные методы принятия управленческих решений: обзор, структура, возможности.**

Базовые парадигмы менеджмента, структура технологии менеджмента, возможности и ограничения технологий менеджмента.

Современные технологии управления. Менеджмент организации: современные технологии.

#### **Тема 7. Актуальные технологии менеджмента.**

Технологии картирования, технологии документирования технологии, технологии диагностики, технологии поиска решений, технологии проектирования, технологии реализации, технологии социального конструирования, технологии управления изменениями, технологии реформирования.

Реинжиниринг. Аутсорсинг.

### **Тема 8. Технологии современного стратегического управления.**

Стратегический менеджмент его значение, задачи и функции. Требования, предъявляемые к стратегическому анализу. Источники информации для проведения стратегического анализа.

Состав и содержание разработки стратегий всех бизнес-единиц и общей стратегии фирмы и мероприятий по реализации всех этапов стратегического анализа.

Комбинированные методы проведения анализа сильных и слабых сторон внутренней среды организации, возможностей и угроз со стороны внешней среды.

Методика интегральной оценки стратегического контроллинга.

Распределение времени, планируемого на изучение отдельных тем (разделов) содержания, представлено ниже.

Практические занятия:

ПР01 Реферат «Эволюция технологий менеджмента».

ПР02 Анализ внешней и внутренней SWOT-анализ выбранной студентом для практического исследования фирмы. Анализ проблематики организационной структуры выбранной для практического исследования студентом фирмы.

ПР03 «Современная методология функций менеджмента»

ПР04 «Психология субъекта управленческой деятельности, современные технологии менеджмента персонала»

ПР05 Разработка технологий менеджмента: методология, теория и практика. Анализ «Матрица McKinsey» выбранной студентом для практического исследования фирмы

ПР06 Краткий конспект по теме «Современные технологии принятия управленческих решений»

ПР07 Актуальные технологии менеджмента, возможность практического применения одной из изучаемых технологий на примере (разработка проекта)

ПР08 Презентация и защита «Поэтапная модель стратегического менеджмента» выбранной студентом фирмы.

Зач01

Самостоятельная работа:

СР01. Подготовка реферата по теме «Эволюция технологий менеджмента».

СР02 Сбор информации и подготовка к контрольной работе «Анализ внешней и внутренней SWOT-анализ выбранной студентом для практического исследования фирмы». Сбор информации и подготовка к контрольной работе «Анализ организационной структуры выбранной студентом для практического исследования фирмы».

СР03 Подготовка к тесту «Современная методология функций менеджмента»

СР04 Подготовка к опросу «Психология субъекта управленческой деятельности, современные технологии менеджмента персонала».

СР05 Сбор информации и подготовка к контрольной работе «Разработка технологий менеджмента: методология, теория и практика. Анализ «Матрица McKinsey» выбранной студентом для практического исследования фирмы

СР06 Краткий конспект по теме «Современные технологии принятия управленческих решений».

СР07 Сбор информации и подготовка к контрольной работе «Актуальные технологии менеджмента, возможность практического применения одной из изучаемых технологий» на примере (разработка проекта)

СР08 Сбор информации и подготовка презентации «Поэтапная модель стратегического менеджмента» выбранной студентом для практического исследования фирмы

## 4. ПЕРЕЧЕНЬ УЧЕБНОЙ ЛИТЕРАТУРЫ, ИНФОРМАЦИОННЫХ РЕСУРСОВ И ТЕХНОЛОГИЙ

### 4.1. Учебная литература

1. Основы менеджмента [Электронный ресурс]: курс лекций/ Ю.Н. Кулаков [и др.].— Электрон. текстовые данные.— М.: Московский государственный строительный университет, ЭБС АСВ, 2014.— 120 с.— Режим доступа: <http://www.iprbookshop.ru/26861>. — ЭБС «IPRbooks»
2. Попович А.М. Основы менеджмента [Электронный ресурс]: учебное пособие/ Попович А.М., Попович И.П., Люфт С.А.— Электрон. текстовые данные.— Омск: Омский государственный университет им. Ф.М. Достоевского, 2015.— 508 с.— Режим доступа: <http://www.iprbookshop.ru/59632>. —
3. Воронин, А. Ю. Основы менеджмента : учебное пособие / А. Ю. Воронин, О. В. Сересева, Л. И. Чурина. — Новосибирск : Новосибирский государственный технический университет, 2018. — 119 с. — ISBN 978-5-7782-3486-4. — Текст : электронный // Электронно-библиотечная система IPR BOOKS : [сайт]. — URL:<http://www.iprbookshop.ru/91292.html> — ЭБС «IPRbooks»
4. Герчигова, И. Н. Менеджмент : учебник для вузов / И. Н. Герчигова. — 4-е изд. — Москва : ЮНИТИ-ДАНА, 2017. — 511 с. — ISBN 978-5-238-01095-3. — Текст : электронный // Электронно-библиотечная система IPR BOOKS : [сайт]. — URL: <http://www.iprbookshop.ru/81661.html>— Режим доступа: для авторизир. пользователей
5. Эриашвили, Н. Д. Основы менеджмента : учебник для студентов вузов, обучающихся по экономическим специальностям / Н. Д. Эриашвили ; под редакцией В. В. Лукашевич, И. В. Бородушка. — 2-е изд. — Москва : ЮНИТИ-ДАНА, 2017. — 271 с. — ISBN 5-238-01061-3. — Текст : электронный // Электронно-библиотечная система IPR BOOKS : [сайт]. — URL: <http://www.iprbookshop.ru/71768.html>. — ЭБС «IPRbooks»
5. Основы менеджмента : учебно-методическое пособие / В. В. Макрусев, М. В. Бойкова, И. Н. Колобова, Е. О. Любкина. — Москва : Российская таможенная академия, 2017. — 104 с. — ISBN 978-5-9590-0963-2. — Текст : электронный // Электронно-библиотечная система IPR BOOKS : [сайт]. — URL: <http://www.iprbookshop.ru/84857.html> (дата обращения: 16.01.2021). — Режим доступа: для авторизир. пользователей

### 4.2 Периодическая литература

1. Журнал «Вестник Тамбовского государственного технического университета», 2016-2017гг, Электронно-библиотечная система elibrary (<http://elibrary.ru/defaultx.asp>) <http://vestnik.tstu.ru/>

### 4.3. Интернет-ресурсы, в том числе современные профессиональные базы данных и информационные справочные системы

- Университетская информационная система «РОССИЯ» <https://uisrussia.msu.ru>  
Справочно-правовая система «Консультант+» <http://www.consultant-urist.ru>  
Справочно-правовая система «Гарант» <http://www.garant.ru>  
База данных Web of Science <https://apps.webofknowledge.com/>  
База данных Scopus <https://www.scopus.com>  
Портал открытых данных Российской Федерации <https://data.gov.ru>  
База открытых данных Министерства труда и социальной защиты РФ <https://rosmintrud.ru/opendata>  
База данных Научной электронной библиотеки eLIBRARY.RU <https://elibrary.ru/>

База данных профессиональных стандартов Министерства труда и социальной защиты РФ <http://profstandart.rosmintrud.ru/obshchiy-informatsionnyy-blok/natsionalnyy-reestr-professionalnykh-standartov/>

Базы данных Министерства экономического развития РФ <http://www.economy.gov.ru>

База открытых данных Росфинмониторинга <http://www.fedsfm.ru/opendata>

Электронная база данных «Издательство Лань» <https://e.lanbook.com>

Электронная библиотечная система «IPRbooks» <http://www.iprbookshop.ru>

База данных «Электронно-библиотечная система «ЭБС ЮРАЙТ» <https://www.biblio-online.ru>

База данных электронно-библиотечной системы ТГТУ <http://elib.tstu.ru>

Федеральная государственная информационная система «Национальная электронная библиотека» <https://нэб.рф>

Национальный портал онлайн обучения «Открытое образование» <https://openedu.ru>

Электронная база данных "Polpred.com Обзор СМИ" <https://www.polpred.com>

Официальный сайт Федерального агентства по техническому регулированию и метрологии <http://protect.gost.ru/>

Ресурсы электронной информационно-образовательной среды университета представлены в локальном нормативном акте «Положение об электронной информационно-образовательной среде Тамбовского государственного технического университета».

Электронные образовательные ресурсы, к которым обеспечен доступ обучающихся, в т.ч. приспособленные для использования инвалидами и лицами с ограниченными возможностями здоровья, приведены на официальном сайте университета в разделе «Университет»-«Сведения об образовательной организации»-«Материально-техническое обеспечение и оснащённость образовательного процесса».

Сведения о лицензионном программном обеспечении, используемом в образовательном процессе, представлены на официальном сайте университета в разделе «Образование»-«Учебная работа»-«Доступное программное обеспечение».

## 5. МЕТОДИЧЕСКИЕ УКАЗАНИЯ ДЛЯ ОБУЧАЮЩИХСЯ ПО ОСВОЕНИЮ ДИСЦИПЛИНЫ

Приступая к изучению дисциплины, студенту необходимо внимательно ознакомиться с тематическим планом занятий, списком рекомендованной научной литературы. Следует уяснить последовательность выполнения индивидуальных учебных заданий, занести в свою рабочую тетрадь темы и сроки проведения семинаров, написания учебных и творческих работ.

Самостоятельная работа студента предполагает работу с научной и учебной литературой, умение создавать тексты, устанавливать контакты и взаимодействия с различными социальными группами, получать необходимую информацию в ходе опросов.

Уровень и глубина усвоения дисциплины зависят от активной и систематической работы на лекциях, изучения рекомендованной литературы, выполнения контрольных письменных заданий.

При изучении дисциплины «Технологии современного менеджмента» студенты выполняют следующие задания: изучают рекомендованную научно-практическую литературу; пишут контрольные работы, готовят доклады и сообщения к практическим занятиям; выполняют самостоятельные творческие работы (проводят исследования в сети Интернет, проводят мониторинг и др.); участвуют в выполнении практических заданий.

Также при самостоятельном изучении материала студентам предлагается написать конспект. Для этого необходимо использовать учебную и научную литературу, электронные образовательные ресурсы. Также для подготовки к занятиям рекомендуется использовать Интернет.

Программой курса предусмотрено чтение лекций, проведение практических занятий и выполнение домашних заданий. Значительный объем практических занятий, проводимых на основе активных методов обучения, направлен на развитие творческих организаторских способностей обучающихся по формированию эффективной команды, умения работать в малых группах.

При изучении дисциплины большое значение имеет внеаудиторная работа студента. Эта форма обучения включает широкий набор различных видов работы: изучение литературы, выполнение домашних заданий, анализ конкретных ситуаций, подготовка докладов.

В качестве основных форм и методов обучения используются метод конкретных ситуаций, аналитические обсуждения, дискуссии, экспертные оценки и деловые игры.

Если по итогам двух промежуточных аттестаций студент набрал менее 40 баллов, он отстраняется от дальнейшего изучения дисциплины в рамках данного семестра.

### **Методические рекомендации по самостоятельному выполнению практических заданий**

Главная цель обучения – это развитие навыков выявления проблем и поиска способов их разрешения. Критерием правильности принимаемых в управлении решений является их обоснованность и доказательность. Лучший способ развития нужных навыков и умений – тренировка через моделирование действий. Поэтому в курсе «Технологии современного менеджмента» широко используется метод конкретных ситуаций.

Работа студента с конкретной ситуацией (КС) включает:

- индивидуальный анализ КС;
- разбор КС в малой группе;
- обсуждение КС в классе с преподавателем.

Студент должен всегда приходиться на практическое занятие *хорошо подготовленным*. Поэтому перед занятием следует прочитать текст КС. Анализ включает выявление фактов и определение частей проблемы, а также связей и отношений между ними. Анализ фактов и событий должен помочь студенту найти подтверждение своим решениям.

Следует помнить, что проблема состоит в несоответствии между намерением и результатом. Проблемы не могут иметь чисто материальную основу (предприятие, машины, деньги, цены и т.д.). Они всегда связаны с человеком, его поведением. Это чаще всего касается руководителя организации, если он выступает «героем» КС.

Для того чтобы обеспечить обоснованность предлагаемого решения, студент должен выстроить цепочку доказательств из фактов и последовательности событий. Он также должен внимательно просмотреть схемы и таблицы, чтобы увидеть то, что не объяснено в тексте.

Студент должен помнить, что обсуждать в классе надо будет не саму КС, а то, о чем в ней говорится. В большинстве случаев обсуждение КС в аудитории «вращается» вокруг проблемы, альтернативы и рекомендации. При выдвижении альтернатив необходимо помнить о том, что они должны быть измеряемы. Это устранил фантазии и гипотетику. Если мы не можем измерять, то не можем и управлять. Выдвигаемые рекомендации желательно довести до плана действий, т.е. ответить на вопросы «где?», «когда?», «с кем?» и «как?».

### **Рекомендации по работе с литературой.**

Работу с литературой целесообразно начать с изучения общих работ по теме, а также учебников и учебных пособий.

Работу с источниками надо начинать с ознакомительного чтения, т.е. просмотреть текст, выделяя его структурные единицы. При ознакомительном чтении закладками отмечаются те страницы, которые требуют более внимательного изучения.

В зависимости от результатов ознакомительного чтения выбирается дальнейший способ работы с источником. Если для разрешения поставленной задачи требуется изучение некоторых фрагментов текста, то используется метод выборочного чтения. Если в книге нет подробного оглавления, следует обратить внимание ученика на предметные и именные указатели.

Избранные фрагменты или весь текст (если он целиком имеет отношение к теме) требуют вдумчивого, неторопливого чтения с «мысленной проработкой» материала. Такое чтение предполагает выделение: 1) главного в тексте; 2) основных аргументов; 3) выводов. Особое внимание следует обратить на то, вытекает тезис из аргументов или нет.

Необходимо также проанализировать, какие из утверждений автора носят проблематичный, гипотетический характер, и уловить скрытые вопросы.

Понятно, что умение таким образом работать с текстом приходит далеко не сразу. Наилучший способ научиться выделять главное в тексте, улавливать проблематичный характер утверждений, давать оценку авторской позиции – это сравнительное чтение, в ходе которого Вы знакомитесь с различными мнениями по одному и тому же вопросу, сравниваете весомость и доказательность аргументов сторон и делаете вывод о наибольшей убедительности той или иной позиции.

Если в литературе встречаются разные точки зрения по тому или иному вопросу из-за сложности прошедших событий и правовых явлений, нельзя их отвергать, не разобравшись. При наличии расхождений между авторами необходимо найти рациональное зерно у каждого из них, что позволит глубже усвоить предмет изучения и более критично оценивать изучаемые вопросы. Знакомясь с особыми позициями авторов, нужно определять их схожие суждения, аргументы, выводы, а затем сравнивать их между собой и применять из них ту, которая более убедительна.

Следующим этапом работы с литературными источниками является создание конспектов, фиксирующих основные тезисы и аргументы. Можно делать записи на отдельных листах, которые потом легко систематизировать по отдельным темам изучаемого курса. Другой способ – это ведение тематических тетрадей-конспектов по одной какой-либо теме. Большие специальные работы монографического характера целесообразно

конспектировать в отдельных тетрадях. Здесь важно вспомнить, что конспекты пишутся на одной стороне листа, с полями и достаточным для исправления и ремарок межстрочным расстоянием (эти правила соблюдаются для удобства редактирования). Если в конспектах приводятся цитаты, то непременно должно быть дано указание на источник (автор, название, выходные данные, № страницы). Впоследствии эта информация может быть использована при написании текста реферата или другого задания.

Таким образом, при работе с источниками и литературой важно уметь:

- сопоставлять, сравнивать, классифицировать, группировать, систематизировать информацию в соответствии с определенной учебной задачей;
- обобщать полученную информацию, оценивать прослушанное и прочитанное;
- фиксировать основное содержание сообщений; формулировать, устно и письменно, основную идею сообщения; составлять план, формулировать тезисы;
- готовить и презентовать развернутые сообщения типа доклада;
- работать в разных режимах (индивидуально, в паре, в группе), взаимодействуя друг с другом;
- пользоваться реферативными и справочными материалами;
- контролировать свои действия и действия своих товарищей, объективно оценивать свои действия;
- обращаться за помощью, дополнительными разъяснениями к преподавателю, другим студентам;
- пользоваться лингвистической или контекстуальной догадкой, словарями различного характера, различного рода подсказками, опорами в тексте (ключевые слова, структура текста, предваряющая информация и др.);

Успешное освоение компетенций, формируемых учебной дисциплиной, предполагает оптимальное использование студентом времени самостоятельной работы. Для понимания материала учебной дисциплины и качественного его усвоения студентам рекомендуется такая последовательность действий:

- после прослушивания лекции и окончания учебных занятий, при подготовке к занятиям следующего дня нужно сначала просмотреть и обдумать текст лекции, прослушанной сегодня, разобрать рассмотренные примеры;
- перед лекционным занятием целесообразно просмотреть текст предыдущей лекции;
- при подготовке к практическим занятиям повторить основные понятия и формулы по изученной теме, используя лекции и рекомендованную литературу.

Рекомендуется дополнительно использовать электронные пособия, имеющиеся в системе VitaLMS, а также нормативную документацию и законодательную базу по соответствующим вопросам дисциплины.

Теоретический материал курса становится более понятным, когда дополнительно к прослушиванию лекций студентами изучаются и книги по учебной дисциплине. Возможно, что более глубокое освоение вопросов будет достигнуто при использовании нескольких учебников, хотя лучше все же выбрать один учебник в дополнение к конспекту лекций, используя другие учебные пособия как вспомогательные в некоторых случаях. Рекомендуется добиться понимания изучаемой темы дисциплины. При изучении теоретического материала всегда полезно выписывать формулы и графики.

При подготовке к промежуточной аттестации необходимо повторить теоретические положения данной дисциплины, используя конспект лекций и учебник, разобрать определения всех понятий, рассмотреть примеры и самостоятельно решить несколько типовых задач из каждой темы.

## 6. МАТЕРИАЛЬНО-ТЕХНИЧЕСКОЕ ОБЕСПЕЧЕНИЕ

По всем видам учебной деятельности в рамках дисциплины используются аудитории, кабинеты и лаборатории, оснащенные необходимым специализированным и лабораторным оборудованием.

Наименование специальных помещений	Оснащенность специальных помещений	Перечень лицензионного программного обеспечения / Реквизиты подтверждающего документа
учебные аудитории для проведения занятий лекционного типа	Мебель: учебная мебель Технические средства обучения: экран, проектор, компьютер	MS Office, Windows / Корпоративные академические лицензии бессрочные Microsoft Open License №47425744, 48248803, 41251589, 46314939, 44964701, 43925361, 45936776, 47425744, 41875901, 41318363, 60102643;
учебные аудитории для проведения занятий семинарского типа, групповых и индивидуальных консультаций, текущего контроля и промежуточной аттестации	Мебель: учебная мебель Технические средства обучения: переносное проекционное оборудование	
учебная аудитория для проведения практических занятий. Компьютерный класс	Мебель: учебная мебель Технические средства обучения: переносное проекционное оборудование	

Для самостоятельной работы обучающихся предусмотрены помещения, укомплектованные специализированной мебелью, оснащенные компьютерной техникой с возможностью подключения к сети «Интернет» и обеспечением доступа в электронную информационно-образовательную среду университета.

Наименование помещений для самостоятельной работы обучающихся	Оснащенность помещений для самостоятельной работы обучающихся	Перечень лицензионного программного обеспечения / Реквизиты подтверждающего документа
Помещение для самостоятельной работы обучающихся (читальный зал Научной библиотеки)	Мебель: учебная мебель Комплект специализированной мебели: компьютерные столы Оборудование: компьютерная техника с подключением к информационно-коммуникационной сети «Интернет» и доступом в электронную информационно-образовательную среду образовательной организации, веб-камеры, коммуникационное оборудование, обеспечивающее доступ к сети интернет (проводное соединение и беспроводное соединение по технологии Wi-Fi)	Microsoft Windows 7 pro Лицензия №49487340 Microsoft Office 2007 Лицензия №49487340
Помещение для самостоятельной работы обучающихся	Мебель: учебная мебель Комплект специализированной мебели: компьютерные столы Оборудование: компьютерная техника с подключением к информационно-коммуникационной сети «Интернет» и доступом в электронную информационно-образовательную среду образовательной организации, веб-камеры, коммуникационное оборудование, обеспечивающее доступ к сети интернет (проводное соединение и беспроводное соединение по технологии Wi-Fi)	Microsoft Windows XP Лицензия №44964701 Microsoft Office 2007 Лицензия №44964701



## 7. ТЕКУЩИЙ КОНТРОЛЬ УСПЕВАЕМОСТИ И ПРОМЕЖУТОЧНАЯ АТТЕСТАЦИЯ

Проверка достижения результатов обучения по дисциплине осуществляется в рамках текущего контроля успеваемости и промежуточной аттестации.

### 7.1. Текущий контроль успеваемости

Текущий контроль успеваемости включает в себя мероприятия по оцениванию выполнения лабораторных работ, заданий на практических занятиях, заданий для самостоятельной работы. Мероприятия текущего контроля успеваемости приведены в таблице 7.1.

Таблица 7.1 – Мероприятия текущего контроля успеваемости

Обозначение	Наименование	Форма контроля
ПР01	«Эволюция технологий менеджмента»	реферат
ПР02	Анализ внешней и внутренней SWOT-анализ выбранной для практического исследования студентом фирмы	контр. работа
ПР03	Современная методология функций менеджмента	тест
ПР04	«Психология субъекта управленческой деятельности, современные технологии менеджмента персонала»	опрос
ПР05	Разработка технологий менеджмента: методология, теория и практика. Анализ «Матрица McKinsey» выбранной студентом для практического исследования фирмы	контр. работа
ПР06	«Современные технологии принятия управленческих решений»	конспект
ПР07	Актуальные технологии менеджмента, возможность практического применения одной из изучаемых технологий на примере (разработка проекта)	контр. работа
ПР08	Презентация и защита «Поэтапная модель стратегического менеджмента» выбранной студентом фирмы	контр. работа
СР01	Составление реферата по теме «Эволюция технологий менеджмента»	реферат
СР02	Сбор информации и подготовка к контрольной работе «Анализ внешней и внутренней SWOT-анализ выбранной студентом для практического исследования фирмы». Сбор информации и подготовка к контрольной работе «Анализ организационной структуры выбранной студентом для практического исследования фирмы».	Домашнее задание, контр. работа
СР03	Подготовка к тесту «Современная методология функций менеджмента»	тест
СР04	Подготовка к опросу «Психология субъекта управленческой деятельности, современные технологии менеджмента персонала».	домашнее задание, опрос
СР05	Сбор информации и подготовка к контрольной работе «Разработка технологий менеджмента: методология, теория и практика. Анализ «Матрица McKinsey» выбранной студентом для практического исследования фирмы	домашнее задание

Обоз- начение	Наименование	Форма контроля
СР06	Краткий конспект по теме «Современные технологии принятия и реализации управленческих решений».	конспект
СР07	Сбор информации и подготовка к контрольной работе «Актуальные технологии менеджмента, возможность практического применения одной из изучаемых технологий» на примере (разработка проекта)	домашнее задание
СР08	Сбор информации и подготовка презентации «Поэтапная модель стратегического менеджмента» выбранной студентом для практического исследования фирмы	домашнее задание

## 7.2. Промежуточная аттестация

Формы промежуточной аттестации по дисциплине приведены в таблице 7.2.

Таблица 7.2 – Формы промежуточной аттестации

Обоз- начение	Форма отчетности	Очная	Заочная
Зач01	Зачет	1 семестр	1 курс

## 8. ФОНД ОЦЕНОЧНЫХ СРЕДСТВ

### 8.1. Оценочные средства

Оценочные средства соотнесены с результатами обучения по дисциплине и индикаторами достижения компетенций.

**ИД-1 (УК-2)** Знает процедуру управления проектом на всех этапах его жизненного цикла

Результаты обучения	Контрольные мероприятия
Знает основы технологий управленческой деятельности при решении задач проектной деятельности	ПР01, СР01, Зач01
Знает социально-психологические аспекты менеджмента при решении социальных и профессиональных задач	ПР03, ПР04, СР06
Знает процедуру управления проектом на всех этапах его жизненного цикла с учетом фактор риска при решении задач проектной деятельности	СР07, ПР08, СР08

ПР01, СР01

Темы рефератов:

1. Развитие управленческой мысли в России в 17в.
2. Развитие управленческой мысли в России в 18 в.
3. Развитие управленческой мысли в России в 19 в.
4. Развитие управленческой мысли в России в начале 20 в.
5. Развитие управленческих технологий в середине 20в.
6. Развитие управленческих технологий в конце 20 в.
7. Развитие управленческих технологий в 21 в.
8. Особенности управления в условиях пандемии (мнение студента).

ПР04 Опрос по теме «Психология субъекта управленческой деятельности, современные технологии менеджмента персонала»

СР06

Составить конспект по лекции «Современные технологии принятия и реализации управленческих решений»

План краткого конспекта лекции:

- 1 Понятие управленческого решения
- 2 Современные технологии в организации и осуществлении процесса принятия и реализации управленческих решений
- 3 Классификация управленческих решений
- 4 Условия и факторы качества управленческих решений
- 5 Модели, методология и организация процесса разработки управленческого решения
- 6 Целевая ориентация управленческих решений
- 7 Приемы разработки и выбора альтернатив решения в условиях неопределенности и риска
- 8 Организация выполнения принятых решений
- 9 Контроль в реализации решений

ПРО3 по теме «Современная методология функций менеджмента»  
(СР03)

Тестовые задания по теме «Современная методология функций менеджмента»

Вариант №1

1. Какие из перечисленных функций менеджмента базируются на потребностях и интересах работников?
  - а) планирование
  - б) организация
  - в) мотивация
  - г) контроль
  - д) руководство
2. Предварительный, заключительный и текущий контроль - это:
  - а) этапы контроля
  - б) методы контроля
  - в) объекты контроля
  - г) принципы контроля
3. Логические взаимосвязи между уровнями управления и структурными подразделениями, построенные таким образом, чтобы наиболее эффективно достигать целей организации, — это:
  - а) структура организации
  - б) организационная культура
  - в) технология управления
  - г) правильно все названное выше
4. Суть делегирования состоит:
  - а) в установлении приоритетов
  - б) передаче властных полномочий вниз и принятии их менеджером низшего звена
  - в) передаче ответственности за свою работу на более низкий уровень управления
  - г) в доверии к своим подчиненным
5. Что характеризуют линейные вертикальные связи организационной структуры?
  - а) наличие совместно решаемых звеньями задач
  - б) подчиненность и ответственность по всем вопросам
  - в) подчиненность в рамках определенной функции
  - г) все перечисленное верно
6. Основные недостатки дивизиональных структур:
  - а) отсутствие творческих решений
  - б) низкий уровень мотивации сотрудников
  - в) увеличенные затраты на управление за счет повторяемости процессов
  - г) опасность разделения системы на самостоятельные подсистемы (в бизнесе)
7. К первичным потребностям относятся:
  - а) психологические
  - б) физиологические
  - в) экономические
  - г) материальные
  - д) социальные
8. Верхним уровнем в пирамиде Маслоу было:
  - а) самоутверждение
  - б) стремление к контактам
  - в) самовыражение
  - г) физиологические потребности
9. Какие три вида потребностей выделил Мак-Клелланд:

- а) пища, жильё, причастность
- б) авторитет, лидерство, известность
- в) успех, причастность, власть
- г) безопасность, уверенность в будущем, стабильность

10. Чем мотивировать людей с ярко выраженной потребностью в причастности?

- а) возможностью неудачи в работе
- б) возможностью общения
- в) управленческой должностью
- г) материальным вознаграждением

#### Вариант №2

1. Как в менеджменте называется процесс передачи части задач лицу, которое берет на себя ответственность за их исполнение?

- а) структура управления
- б) делегирование полномочий
- в) сфера контроля
- г) должностные обязанности

2. Какая из перечисленных функций менеджмента заключается в обеспечении персонала всем необходимым для работы?

- а) мотивация
- б) организация
- в) планирование
- г) контроль
- д) руководство

3. Что не включает в себя функция планирования?

- а) выбор целей и постановку задач планирования
- б) материальное стимулирование
- в) определение стратегии
- г) определение миссии

4. Какие связи существуют между звеньями в организационной структуре управления (несколько вариантов)?

- а) вертикальные
- б) горизонтальные
- в) линейные
- г) диагональные
- д) функциональные

5. Какие специфические функции выполняют линейные руководители?

- а) общее руководство
- б) оперативное управление
- в) технико-экономическое планирование и прогнозирование
- г) организацию труда и заработной платы

6. Какие основные преимущества матричных структур:

- а) возможность быстрого освоения новых изделий
- б) эффект двойного подчинения
- в) возможно использование специалистов невысокого профессионального уровня
- г) сбалансированный кадровый состав организации

7. Мотивация базируется на:

- а) потребностях и самовыражении
- б) потребностях и вознаграждениях

- в) вознаграждениях и удовлетворении отдельных людей
- г) самовыражении и вознаграждениях

8. Линейная система управления в социальных организациях применяется для:
- а) предприятий большой размерности
  - б) предприятий средней размерности
  - в) предприятий со сложной технологией производства
  - г) небольших предприятий
9. Какую из перечисленных потребностей можно удовлетворить только деньгами?
- а) потребность в безопасности
  - б) социальную потребность
  - в) физиологические потребности
  - г) потребность во власти
10. Функция контроля включает в себя:
- а) определение ресурсов
  - б) определение и выбор целей организации
  - в) отбор, обучение кадров
  - г) установление стандартов, сравнение выполненной работы со стандартами

#### Тестовые вопросы к зачету Зач01 (примеры)

1. Как осуществляется текущий контроль в организации?
1. Путем заслушивания работников организации на производственных совещаниях;
  2. Путем наблюдения за работой работников;
  3. + С помощью системы обратной связи между руководящей и руководимой системами;
  4. Путем докладов на сборах и совещаниях;
  5. Вышестоящей структурой.
2. Тест. Кто должен осуществлять контроль за выполнением поставленных задач перед коллективом?
1. Специалисты;
  2. Работники;
  3. + Руководители;
  4. Отдельные руководители;
  5. Министерства.
3. Контроль - это:
1. + Вид управленческой деятельности по обеспечению выполнения определенных задач и достижения целей организации;
  2. Вид человеческой деятельности;
  3. Наблюдение за работой персонала организации;
  4. Наблюдение за выполнением персоналом отдельных заданий;
  5. Постоянная проверка того, как организация осуществляет свои цели и корректирует свои действия.
4. Для сокращения потребности в контроле целесообразно:
1. + Создавать организационные и социально-психологические условия для персонала;
  2. Создавать соответствующие социальные условия для персонала;
  3. Создавать соответствующие организационные условия для персонала;
  4. Постоянно совершенствовать систему стимулирования труда персонала;
  5. Постоянно повышать квалификацию персонала.

5. Контроль должен быть:

1. Объективным и гласным;
2. Гласным и действенным;
3. + Объективным, деловым, эффективным, систематическим и гласным.
4. Эффективным;
5. Текущим.

6. Что есть основой мотивации труда в японских корпорациях?

1. Получение высоких материальных вознаграждений;
2. + Гармонизация между трудом и капиталом;
3. Признание заслуг;
4. Постоянное повышение квалификации персонала;
5. Достижение конкурентного преимущества.

7. Какие основные группы потребностей выделил украинский ученый Туган-Барановский?

1. Физиологические и альтруистические;
2. Половые и физиологические;
3. + Физиологические, половые, симптоматические инстинкты и потребности, альтруистические;
4. Физиологические и симптоматические;
5. Физиологические, потребности в безопасности, в отношениях принадлежности, в самовыражении, в самоактуализации.

8. Когда исторически возник вопрос мотивации труда?

1. Со времен появления денег;
2. Со времен возникновения организаций;
3. Со времен появления руководителя организации;
4. + Со времен зарождения организованного производства;
5. Во время буржуазных революций в Европе.

Тест - 9. Как следует понимать мотивы престижа?

1. Попытки работника занять высшую должность в организации;
2. + Попытки работника реализовать свою социальную роль взять участие в общественно важной работе;
3. Попытки работника получать высокую зарплату;
4. Попытки работника взять участие в общественной работе;
5. Попытки работника иметь влияние на других людей.

10. Какие основные группы мотивов к труду выделил украинский ученый В. Подмарков?

1. Обеспечение и признание;
2. Признание и престиж;
3. + Обеспечение, признание, престиж;
4. Обеспечение и престиж;
5. Имидж, престиж.

11. Оперативные планы разрабатываются сроком на:

1. + Полгода, месяц, декаду, неделю;
2. По рабочим дням;
3. 3-5 лет;
4. 1 год;
5. 10 лет.

12. Под планированием понимают:

1. Вид деятельности;
2. + Отделённый вид управленческой деятельности, который определяет перспективу и будущее состояние организации;

3. Перспективу развития;
4. Состояние организации;
5. Интеграцию видов деятельности.
13. Организационное планирование осуществляется:
  1. Только на высшем уровне управления;
  2. На высшем и среднем уровнях управления;
  3. На среднем уровне управления;
  4. + На всех уровнях управления;
  5. Определение потребностей подчиненных.
14. Если Вам придется объяснять, что представляет собой функция планирования, то Вы скажете что это:
  1. + Установление целей и задач развития объектов управления, определение путей и средств их достижения;
  2. Установление целей организации;
  3. Определение путей и средств выполнения заданий;
  4. Определение способов достижения целей организации;
  5. Моделирование действий организации.
15. Одна из форм монополии, объединение многих промышленных, финансовых и торговых предприятий, которые формально сохраняют самостоятельность, а фактически подчинены финансовому контролю и руководству главенствующей в объединении группе предприятий:
  1. + Концерн;
  2. Картель;
  3. Консорциум;
  4. Корпорация;
  5. Ассоциация.
16. Вид хозяйственной деятельности, при которой часть участников отвечает по долгам всем своим имуществом, а часть только в пределах своих взносов в уставной фонд
  1. Дочернее товарищество;
  2. Товарищество с ограниченной ответственностью;
  3. Полное товарищество;
  4. + Коммандитное товарищество;
  5. Акционерное общество.
17. Вид хозяйственной деятельности, при которой ее участники отвечают по долгам предприятия своими взносами в уставной фонд, а при недостатке этих сумм - дополнительное имущество, которое им принадлежит:
  1. Полное товарищество;
  2. Товарищество с ограниченной ответственностью;
  3. Коммандитное товарищество;
  4. + Товарищество с дополнительной ответственностью;
  5. Производственный кооператив.
18. Вид хозяйственной деятельности, когда все ее участники занимаются совместной предпринимательской деятельностью и несут солидарную ответственность по обязательствам общества всем своим имуществом это -:
  1. Товарищество с дополнительной ответственностью;
  2. Товарищество с ограниченной ответственностью;
  3. + Полное товарищество;
  4. Коммандитное товарищество;
  5. Акционерное общество.



19. Организация, которая имеет однозначные внутренние взаимосвязи жесткую регламентацию всех сторон деятельности это:
1. Первичная организация;
  2. Органическая организация;
  3. Вторичная организация;
  5. На корпоративном уровне.
20. К средствам мотивации труда не относятся:
1. Вознаграждения;
  2. Проведение производственных совещаний;
  3. Повышение квалификации персонала;
  4. + Обеспечение условий для самовыражения;
  5. Объявление благодарности.
21. На уверенности в том, что за определенную выполненную работу человек получит вознаграждение основывается следующая теория мотивации:
1. Справедливости;
  2. Потребностей;
  3. Вознаграждений;
  4. + Ожиданий;
  5. Предположений.
22. В соответствии с концепцией Мескона основные (общие) функции управления реализуются в следующем порядке:
1. + Планирование, организация, мотивация, контроль;
  2. Организация, планирование, контроль, мотивация;
  3. Планирование, организация, контроль, мотивация;
  4. Мотивация, контроль, планирование, организация;
  5. Стратегия, планирование, организация, контроль.
23. Когда осуществляется заключительный контроль в организации?
1. До фактического начала выполнения работ;
  2. + После, выполнения запланированных работ;
  3. В ходе проведения определенных работ;
  4. Тогда, когда удобно руководителю;
  5. После достижения поставленных целей.
24. Когда осуществляется текущий контроль в организации?
1. После выполнения определенных работ;
  2. До фактического начала выполнения определенных работ;
  3. + В ходе проведения определенных работ;
  4. Тогда, когда удобно руководителю;
  5. Тогда, когда удобно коллективу.
25. Что обеспечивает управленческая функция «мотивация»?
1. Достижение личных целей;
  2. + Побуждение работников к эффективному выполнению поставленных задач;
  3. Исполнение принятых управленческих решений;
  4. Обеспечение бесспорного влияния на подчиненного;
  5. Побуждение работников к деятельности.
26. Если вам придется объяснять, что представляет собой функция мотивации, то Вы скажете, что это:
1. Процесс достижения поставленных перед администрацией целей;
  2. Побуждение себя к эффективной деятельности;
  3. + Процесс побуждения себя и других к эффективной деятельности достижения поставленных перед организацией целей;
  4. Способ влияния на персонал с целью достижения целей;

4. + Механистическая организация;
5. Динамичная организация.
27. Определяются следующие фазы жизненного цикла организации:
  1. Создание, становление, развитие, возрождение;
  2. Рождение, зрелость;
  3. + Рождение, детство, юность, зрелость, старение, возрождение;
  4. Рождение, зрелость, возрождение;
  5. Создание, развитие, зрелость, старение.
28. К основным составляющим элементам внутренней среды организации не относятся:
  1. Потребители, конкуренты, законы;
  2. + Цели, задачи;
  3. Персонал, технологии;
  4. Структура управления;
  5. Потребители.
29. Что следует понимать под миссией организации?
  1. Основные задания организации;
  2. Основные функции организации;
  3. Основное направление деятельности;
  4. + Четко выраженные причины существования;
  5. Основные принципы организации.
30. Если Вам придется объяснять что следует понимать под организацией, Вы скажете, что это:
  1. Объединение людей для выполнения определенных работ;
  2. + Сознательное объединение людей, которое действует на основании определенных процедур и правил и совместно реализует определенную программу или цели;
  3. Группа людей, которые совместно реализуют определенные программы; .
  4. Группа людей, которые объединяются на основе симпатии друг к другу для реализации личных целей;
  5. Объединение людей по интересам.
31. К внутренней среде относятся:
  1. Поставщики, трудовые ресурсы, законы и учреждения государственного регулирования, потребители, конкуренты;
  2. Состояние экономики, изменения в политике, социальная культура, НТП, технологии, групповые интересы, международная среда;
  3. + Цели, кадры, задачи, структура, технология, организационная культура;
  4. Планы, прогнозы, организационная структура, мотивация, контроль ;
  5. Партнеры, персонал, социально-психологические условия.
32. Тест по менеджменту. К внешней среде организации непрямого действия относятся:
  1. Поставщики, трудовые ресурсы, законы и учреждения государственного регулирования, потребители, конкуренты;
  2. + Состояние экономики, изменения в политике, социальная культура, НТП, технологии, групповые интересы, международная среда;
  3. Цели, кадры, задачи, структура, технология, организационная культура;
  4. Планы, прогнозы, организационная структура, мотивация, контроль;
  5. Партнеры, персонал, социально-психологические условия.
33. Какие принципы менеджмента обосновал в своей книге «Никомахова этика» древнегреческий философ Аристотель?
  1. + Этические и эстетические принципы;
  2. Организационные;

3. Корпоративные;
  4. Моральные принципы;
  5. Специфические принципы.
34. Как можно объяснить сущность принципа «подчиненность личного интереса общему»?
1. В организации всегда должен учитываться только личный интерес руководителей организации;
  2. Интерес одного работника должен преобладать над интересами организации в целом;
  3. Интерес отдельных менеджеров должен преобладать над интересами отдельных групп работников;
  4. + В организации интересы одного работника или группы не должен преобладать над интересами организации в целом;
  5. Интерес организации не должен преобладать над интересами коллектива.
35. Что предусматривает дисциплина как принцип менеджмента?
1. Выполнение всеми работниками поставленных заданий;
  2. + Четкое придерживание администрацией предприятия и его персоналом заключенного коллективного договора и контракта;
  3. Выполнение менеджерами поставленных заданий;
  4. Выполнение работниками аппарата управления поставленных заданий;
  5. Полное подчинение работников руководящему аппарату.
36. Что должны отражать современные принципы менеджмента?
1. Основные закономерности управления;
  2. Основные связи, которые складываются в системе;
  3. Основные отношения, которые складываются в системе;
  4. + Основные свойства, связи и отношения управления, которые складываются в системе;
  5. Обязательное наличие цели при управлении.
37. Что является основой управления какой либо системы?
1. + Принципы, которые отражают рыночные условия хозяйствования;
  2. Методы менеджмента;
  3. Функции менеджмента;
  4. Финансовые ресурсы;
  5. Объект менеджмента.
38. Где по мнению отечественных и зарубежных специалистов менеджмента формировалась практика управления организацией?
1. В Шумерии, Македонии, Риме, Киевской Руси;
  2. В Киевской Руси;
  3. + В Риме и Шумерии;
  4. В Шумерии и Македонии;
  5. В Русской империи.
- Тест. 39. Подход, который требует принятия оптимального решения, которое зависит от соотношения взаимодействующих факторов - это:
1. + Ситуационный подход;
  2. Системный подход;
  3. Процессный подход;
  4. Поведенческий подход;
  5. Текущий подход. ;
40. Если управление рассматривает все процессы и явления в виде целостной системы, которая имеет новые качества и функции, которые отсутствуют у элементов, которые их составляют, то мы имеем дело с:

1. Поведенческим подходом.
2. Процессным подходом;
3. Ситуационным подходом;
4. + Системным подходом;
5. Текущим подходом.
41. Что является составляющим элементом управления?
  1. + Маркетинг;
  2. Менеджмент;
  3. Экономические процессы;
  4. Социально-экономические процессы;
  5. Финансы.
42. Каким методам управления, организациями принадлежит ведущая роль в современных условиях?
  1. + Экономическим;
  2. Социально-психологическим;
  3. Организационно-распорядительным;
  4. Распорядительным;
  5. Социально-экономическим.
43. К первичным потребностям относятся:
  1. Психологические;
  2. + Физиологические;
  3. Экономические;
  4. Материальные;
  5. Социальные.
44. Потребности бывают:
  1. Первичные и внутренние;
  2. Внутренние и вторичные;
  3. + Первичные, вторичные, внутренние и внешние;
  4. Внутренние и внешние;
  5. Первичные и внешние.
45. Мотивация базируется на:
  1. Потребностях и самовыражении;
  2. + Потребностях и вознаграждениях;
  3. Вознаграждениях и удовлетворении отдельных людей;
  4. Удовлетворении всех людей;
  5. Самовыражении и вознаграждениях.
46. Основной формой материального стимулирования персонала организации является:
  1. Премии;
  2. Премии и ценные подарки;
  3. Ценные подарки и зарплата;
  4. + Зарплата;
  5. Премии и зарплата.
47. Что создает структуру управления организацией?
  1. Совокупность линейных органов управления;
  2. Совокупность функциональных служб;
  3. Совокупность линейных и функциональных служб (органов);
  4. + Совокупность органов управления;
  5. Совокупность программно-целевых служб.
48. Анализ конкурентов организации проводится с целью:
  1. Определения их стратегии и сильных сторон;

2. Определения их целей и сильных сторон;
3. + Определения их целей, стратегий, сильных и слабых сторон;
4. Определения стратегии;
5. Определения их целей и слабых сторон.
49. Цели организации должны удовлетворить такие основные требования:
  1. + Достижимость, конкретность, ориентация во времени;
  2. Достижимость и ориентация во времени;
  3. Ориентация во времени и конкретность;
  4. Достижимость;
  5. Ориентация во времени.
50. Когда получил широкое распространение в экономической литературе термин «организация»?
  1. В 20-е годы XX столетия;
  2. В 30-е годы XX столетия;
  3. + В 60-е годы XX столетия;
  4. В 70-е годы XX столетия;
  5. В 80-е годы XX столетия.
51. Организация как объект менеджмента:
  - + а. Выступает в качестве основной единицы рыночной экономики, в рамках которой принимаются управленческие решения
  - б. Служит связующим звеном между государством и потребителями произведенных благ и услуг
  - в. Помогает государству в сборе и аккумулировании различных видов налогов
52. Какие из перечисленных функций менеджмента базируются на потребностях и интересах работников?
  - а. Контроль
  - б. Планирование
  - + в. Мотивация
53. Практика управления возникла:
  - а. В ходе бурной индустриализации промышленного производства
  - б. Одновременно с возникновением системного подхода к управлению
  - + в. Одновременно с объединением людей в организованные группы
54. Конечной целью менеджмента является:
  - а. Рационализация организации производства
  - + б. Обеспечение прибыльности предприятия
  - в. Повышение мотивации работников
55. Какова важнейшая функция управления?
  - + а. Создание благоприятных условий для дальнейшего развития и функционирования предприятия
  - б. Повышение производительности труда работников
  - в. Постоянное внедрение достижений НТП в производство
56. Является ли управление производительным трудом?
  - а. Нет. Менеджеры и управленцы не принимают прямого участия в производственном процессе.
  - б. В зависимости от формы собственности и специализации организации
  - + в. Да. Потому что управление - это неотъемлемая часть производственного процесса
57. Что не является продуктом труда менеджера?
  - + а. Товары и услуги
  - б. Решение по выбору рынков сбыта
  - в. Подготовка бизнес плана

58. Размер организации в менеджменте определяется:

- Количество отделов и структурных подразделений
- + Количество работающих в ней людей
- Количество постоянных клиентов и/или заказчиков

59. Цель стабилизационного менеджмента заключается в:

- Разработке мероприятий, способных повлиять на стабилизацию финансового состояния фирмы
- Вклинивании фирмы в отраслевые и межотраслевые структуры для стабилизации своего финансового состояния
- + Постоянном внедрении и проведении мероприятий, направленных на стабилизацию финансовой, кадровой, технико-технологической, внутренней и внешней структуры организации

60. Что характеризует норма управляемости?

- + Общее число человек, которые подчинены одному руководителю
- Закрепленное в должностной инструкции число обязанностей для каждого отдельного сотрудника
- Время, за которое сотрудник выполнил задание руководителя

61. Менеджмент – это наука, изучающая:

- Человеческий потенциал
- Взаимодействие работников внутри коллектива
- + Процессы управления материальными, сырьевыми, трудовыми и т.д. ресурсами фирмы

62. Методы исследования в менеджменте:

- Представляют собой конкретные способы реализации управленческих решений, которые ведут к достижению поставленных целей и задач
- + Это специфические способы познания, приемы, подходы и принципы, которые делают воздействие на объект управления эффективным
- Свод правил, норм и научных приемов, которые используются для изучения мотивационных признаков сотрудников

63. Менеджмент как наука – это:

- + Комплекс междисциплинарных исследований, направленных на изучение принципов принятия эффективных управленческих решений
- Специфическое экономическое знание, изучающее все виды ресурсов и управление ими
- Область знаний о том, как эффективно воздействовать на имеющиеся в организации ресурсы

64 - тест. Методы менеджмента - это:

- Подходы к подбору и выбраковыванию ресурсов
- Способы повысить эффективность используемых ресурсов
- + Приемы и способы воздействия на коллектив, а также отдельно взятых работников для достижения целей и миссии организации

65. Планирование как функция менеджмента заключается в:

- + Формулировании целей развития организации, а также определении способов их достижения
- Разработке тактических и стратегических планов хозяйственной деятельности организации
- Составлении производственных планов для каждого работника

66. Процесс принятия решений в менеджменте – это:

- Хаотичный процесс
- + Систематизированный процесс
- Рутинная деятельность

67. Критерием эффективности менеджмента является:

- Срок, в течение которого организация функционирует на рынке
- + Совокупность показателей, которые характеризуют, насколько эффективна работа управляемых в организации систем и подсистем
- Непрерывный рост прибыли

68. Задачами менеджмента являются:

- Разработка и научное обоснование управленческих решений
- Создание необходимых условий для принятия рациональных и эффективных управленческих решений
- + Разработка, проверка на практике и внедрение научных методов, подходов и принципов, которые обеспечивают слаженную и бесперебойную работу коллектива и отдельных ее членов

69. Что является объектом и субъектом менеджмента?

- Объекты – управленческие решения, субъекты – менеджеры, подчиненные
- + Объекты – производственная деятельность и взаимодействие с контрагентами, ресурсы всех видов, рынок, информация, субъект – менеджер
- Объекты – деньги, трудовые ресурсы, рынок, субъект – рыночная экономика

70. Управление – это в менеджменте:

- Основной метод работы руководителя
- Процесс упорядочения информации и грамотное распоряжение ею
- + Процесс прогнозирования и планирования, организации, координации, мотивации и контроля, который позволяет сформулировать цели организации и наметить пути их достижения

71. Организация – это в менеджменте:

- + Группа людей, которые прикладывают совместные усилия для реализации конкретной цели, действуя при этом на основе определенных правил
- Основная управляющая система
- Основная управляемая подсистема

72. Родоначальник науки управления:

- О.Конт
- + Ф. Тейлор
- М.Вебер

73. Основу мотивации трудового коллектива в японских компаниях составляет:

- + Равновесие между капиталом и трудом
- Постоянное повышение квалификационного уровня
- Бонусы за необычные подходы к решению трудовых задач

74. Кто реализует функцию контроля?

- Линейные руководители
- + Все члены коллектива
- Высшее руководство фирмы

75. От чего зависит количество подчиненных у руководителя?

- Вида организации
- + Иерархического уровня
- Занимаемой должности

76. По какому принципу нельзя классифицировать управленческие решения?

- + Уровня ответственности
- Времени
- Степени формализации

СР07 Сбор информации и подготовка к контрольной работе «Актуальные технологии менеджмента, возможность практического применения одной из изучаемых технологий»

---

(Аутсорсинг, Технологии картирования, технологии документирования технологий, технологии диагностики, технологии поиска решений, технологии проектирования, технологии реализации, технологии социального конструирования, технологии управления изменениями, технологии реформирования. Реинжиниринг. Аутсорсинг) на примере выбранной для практического исследования студентом фирмы (разработка проекта)

**ИД-2 (УК-2) Умеет планировать проект с учетом последовательности этапов реализации и жизненного цикла проекта**

Результаты обучения	Контрольные мероприятия
Умеет планировать цели и устанавливать приоритеты при выборе способов принятия решений с учетом средств, личностных возможностей и временной перспективы достижения, выработать командную стратегию для их достижения	ПР02, ПР05, СР05
Умеет анализировать внешнюю и внутреннюю среду проекта, выявлять ее ключевые элементы и оценивать их влияние на командную работу проекта	СР03, Зач01
Умеет самостоятельно анализировать и применять диагностировать конфликты в организации и разрабатывать мероприятия по их предупреждению и разрешению, в том числе с использованием современных средств коммуникации	ПР04

**ПР02**

Провести SWOT-анализ выбранной для практического исследования студентом фирмы

**СР03 Подготовка к тесту «Современная методология функций менеджмента»**

**ПР05**

Контрольная работа «Разработка технологий менеджмента: методология, теория и практика. Анализ «Матрица McKinsey» выбранной студентом для практического исследования фирмы

**СР05**

Собрать информацию о состоянии всех бизнес-единиц фирмы, прогнозными оценками их развития «Разработка технологий менеджмента: методология, теория и практика. Анализ «Матрица McKinsey» выбранной студентом для практического исследования фирмы

**ИД-3 (УК-2) Способен управлять проектом на всех этапах его жизненного цикла**

Результаты обучения	Контрольные мероприятия
Владеет навыками управления проектом на всех этапах его жизненного цикла и командного взаимодействия для решения профессиональных задач при реализации командной стратегии	ПР07, ПР08, СР08, СР02, СР04



СР02

Сбор информации и подготовка к контрольной работе «Анализ внешней и внутренней SWOT-анализ выбранной студентом для практического исследования фирмы»

СР04 Вопросы к опросу по теме «Психология субъекта управленческой деятельности, современные технологии менеджмента персонала»

1. Психология управления как наука. Объект и предмет психологии управления.
2. Понятие управления. Субъект и объект управления. Уровни управления. Сравнительный анализ понятий: управление и руководство.
3. Законы управления.
4. Понятие и специфика управленческой деятельности.
5. Функции управления.
6. Индивидуальная управленческая концепция руководителя: понятие, структура, источники формирования. Соотношение понятий: индивидуальная управленческая концепция и стиль управленческой деятельности.
7. Понятие стиля управления. Различные подходы в психологии к классификации стилей управления.
8. Сравнительная характеристика авторитарного и демократического стилей управления.
9. Подходы к изучению личности руководителя.
10. Критерии профессиональной пригодности специалистов: способности, профессионально-важные качества (ПВК), компетенция и компетентность. Виды психологической компетентности современного руководителя.
11. Стресс в деятельности руководителя: профессиональный, организационный, рабочий стресс: общая характеристика феноменов.
12. Стресс в деятельности руководителя: синдром эмоционального выгорания (фазы, симптомы, факторы). Способы нейтрализации управленческого стресса.
13. Принятие управленческих решений: подходы и факторы; типы, уровни, стили принятия решений. Специфические виды поведения руководителя в ситуации принятия управленческих решений.
14. Принятие управленческих решений: модели и основные ошибки принятия управленческих решений.
15. Классические теории научного менеджмента (подходы: У. Тейлора, А. Файоля, М. Вебера).
16. Доктрина человеческих отношений (подходы: Э. Мейо, Д. Макгрегора, Р. Лайкерта).
17. Современные подходы к управлению: ситуационный и системный подходы:.
18. Обобщенный психологический портрет сотрудника современной российской организации: сотрудник как социальный индивид, экономический индивид, представитель организации.
19. Обобщенный психологический портрет сотрудника современной российской организации, функционирующей в постсоветском пространстве: позитивные и негативные черты личности российского работника.
20. Психологические особенности современного российского работника с различными социально-демографическими характеристиками.
21. Понятие мотивации и мотива труда. Виды трудовой мотивации (внутренняя, внешняя положительная, внешняя отрицательная), их влияние на эффективность трудовой деятельности.

22. Содержательные теории мотивации труда (подход А. Маслоу, теория «С-В-Р» Алдерфера, теория приобретенных потребностей МакКлеланда, мотивационно-гигиеническая теория Герцберга).
23. Процессуальные теории мотивации труда (теория ожиданий Врума, теория справедливости Адамса, модель Портера-Лоулера, теория постановки целей Локка).
24. Понятие мотивирования. Основные подходы к реализации функции мотивирования в управленческой деятельности.
25. Сравнительный анализ понятий: «группа», «коллектив», «команда». Командные роли и типы команд. Этапы формирования команды.
26. Кадровая политика организации: понятие, типы принципы, требования.

ПРО7 Контрольная работа «Актуальные технологии менеджмента, возможность практического применения одной из изучаемых технологий» (Аутсорсинг, Технологии картирования, технологии документирования технологий, технологии диагностики, технологии поиска решений, технологии проектирования, технологии реализации, технологии социального конструирования, технологии управления изменениями, технологии реформирования. Реинжиниринг. Аутсорсинг) на примере выбранной для практического исследования студентом фирмы  
(разработка проекта)

#### ПРО8

Презентация и защита «Поэтапная модель стратегического менеджмента» выбранной студентом для практического исследования фирмы

#### СРО8

Собрать информацию и разработать этапы модели стратегического менеджмента, разработать презентацию «Поэтапная модель стратегического менеджмента» выбранной студентом для практического исследования фирмы и подготовиться к ее защите

Примерный план презентации

- 1 Краткая характеристика предприятия, миссия цели и задачи
- 2 Анализ внешней и внутренней среды предприятия
- 3 Стратегический анализ Модель BCG, матрица MacKinsey
- 4 Разработка стратегий отдельных бизнесов и общей стратегии
- 5 Продуктово -маркетинговая стратегия предприятия
- 6 Нестабильность внешней среды предприятия и методы управления
- 7 Стратегический контроллинг предприятия

## 8.2. Критерии и шкалы оценивания

### 8.2.1. Шкалы оценивания

Для контрольных мероприятий устанавливается минимальное и максимальное количество баллов в соответствии с таблицей 8.1.

Контрольное мероприятие считается пройденным успешно при условии набора количества баллов не ниже минимального.

Результат обучения по дисциплине считается достигнутым при успешном прохождении обучающимся всех контрольных мероприятий, относящихся к данному результату обучения.

Таблица 8.1 – Шкалы оценивания контрольных мероприятий

Обозначение	Наименование	Форма контроля	Количество баллов	
			min	max
ПР01	Эволюция технологий менеджмента	реферат	1	5
ПР02	Анализ внешней и внутренней SWOT-анализ выбранной для практического исследования студентом фирмы. Анализ организационной структуры выбранной для практического исследования студентом фирмы	контр. работа	1,5	10
ПР03	Современная методология функций менеджмента	тест	1,5	7
ПР04	«Психология субъекта управленческой деятельности, современные технологии менеджмента персонала»	опрос	1	5
ПР05	Разработка технологий менеджмента: методология, теория и практика. Анализ «Матрица McKinsey» выбранной студентом для практического исследования фирмы	контр. работа	1,5	5
ПР06	«Современные технологии принятия управленческих решений»	конспект	1,5	12
ПР07	Актуальные технологии менеджмента, возможность практического применения одной из изучаемых технологий на примере (разработка проекта)	контр. работа	1,5	3
ПР08	Презентация и защита «Поэтапная модель стратегического менеджмента» выбранной студентом фирмы	презентация	1,5	15
СР01	Подготовка реферата «Эволюция технологий менеджмента»	реферат	1,5	3
СР03	Сбор информации и подготовка к контрольной работе «Анализ внешней и внутренней SWOT-анализ выбранной студентом для практического исследования фирмы»	домашнее задание	1	2
СР04	«Психология субъекта управленческой деятельности, современные технологии менеджмента персонала»	конспект	1	2
СР05	Сбор информации и подготовка к контрольной работе «Разработка технологий менеджмента: методология, теория и практика. Анализ «Матрица McKinsey» выбранной студентом для практического исследования фирмы	домашнее задание, контр. работа	1,5	3

Обоз-	Наименование	Форма контроля	Количество баллов	
СР06	Краткий конспект по теме «Современные технологии принятия управленческих решений»	конспект	1	3
СР07	Сбор информации и подготовка к контрольной работе «Актуальные технологии менеджмента, возможность практического применения одной из изучаемых технологий» на примере (разработка проекта)	Домашнее задание, контр. работа	1	5
СР08	Сбор информации и подготовка презентации «Поэтапная модель стратегического менеджмента» выбранной студентом для практического исследования фирмы	домашнее задание, презентация	1,5	5
Зач01	Зачет	зачет	5	40

### 8.2.2. Критерии оценивания

При оценивании результатов обучения по дисциплине в ходе текущего контроля успеваемости используются следующие критерии.

Минимальное количество баллов выставляется обучающемуся при выполнении всех указанных показателей (Таблица 8.2), допускаются несущественные неточности в изложении и оформлении материала

Таблица 8.2 – Критерии оценивания мероприятий текущего контроля успеваемости

Наименование, обозначение	Показатели выставления минимального количества баллов
Презентация	Презентация выполнена в соответствии с планом; Все слайды содержат необходимую информацию и выводы, требуемые в задании, оформлены в соответствии с установленными требованиями; на защите презентации даны правильные ответы не менее чем на 50% заданных вопросов
Контрольная работа	Анализ выполнен в соответствии с требованиями задания, содержат необходимую информацию и полностью раскрывающие тему выводы
Опрос	даны правильные ответы не менее чем на 50% заданных вопросов
Доклад	тема доклада раскрыта, сформулированы выводы; соблюдены требования к объему и оформлению доклада (презентации к докладу);
Реферат	тема реферата раскрыта; использованы рекомендуемые источники; соблюдены требования к объему и оформлению реферата
Конспект	конспект соответствует заданному плану; рассмотрены все вопросы, вынесенные на изучение; соблюдены требования к объему конспекта

При оценивании результатов обучения по дисциплине в ходе промежуточной аттестации используются следующие критерии.

Зачет (Зач01).

Итоговая оценка по дисциплине выставляется с учетом результатов текущего контроля (приведенных к норме в 60 баллов) с использованием следующей шкалы.

Оценка	Набрано баллов
«зачтено»	41...100
«не зачтено»	0...40

МИНИСТЕРСТВО НАУКИ И ВЫСШЕГО ОБРАЗОВАНИЯ РОССИЙСКОЙ ФЕДЕРАЦИИ  
Федеральное государственное бюджетное образовательное учреждение  
высшего образования

«Тамбовский государственный технический университет»  
(ФГБОУ ВО «ТГТУ»)



УТВЕРЖДАЮ

Директор Института экономики и качества жизни

\_\_\_\_\_ Р.Р. Толстяков  
« 22 » \_\_\_\_\_ марта 20 22 г.

## РАБОЧАЯ ПРОГРАММА ДИСЦИПЛИНЫ

*Б1.О.04 Архитектура предприятия (продвинутый уровень)*

(шифр и наименование дисциплины в соответствии с утвержденным учебным планом подготовки)

Направление

*38.04.05 Бизнес-информатика*

(шифр и наименование)

Программа магистратуры

*Информационные технологии в бизнесе*

(наименование профиля образовательной программы)

Формы обучения: *очная, очно-заочная*

Кафедра: *«Коммерция и бизнес-информатика»*

(наименование кафедры)

Составитель:

К.Т.Н., ДОЦЕНТ

степень, должность

\_\_\_\_\_

подпись

И.А. Дьяков

инициалы, фамилия

Заведующий кафедрой

\_\_\_\_\_

подпись

М.А. Блюм

инициалы, фамилия

Тамбов 2022

**1. ПЛАНИРУЕМЫЕ РЕЗУЛЬТАТЫ ОБУЧЕНИЯ ПО ДИСЦИПЛИНЕ И ЕЕ МЕСТО В СТРУКТУРЕ ОПОП**

Цель освоения дисциплины – достижение планируемых результатов обучения (таблица 1.1), соотнесенных с индикаторами достижения компетенций и целью реализации ОПОП.

Дисциплина входит в состав обязательной части образовательной программы.

Таблица 1.1 – Результаты обучения по дисциплине

Код, наименование индикатора	Результаты обучения по дисциплине
<b>ОПК-1 Способен разрабатывать стратегию развития информационных технологий инфраструктуры предприятия и управлять ее реализацией</b>	
ИД-1 (ОПК-1) Знает методологии построения архитектуры предприятия	Знает методы построения архитектуры предприятия
	Знает структуру и состав архитектуры предприятия
ИД-2 (ОПК-1) Умеет разрабатывать архитектуру предприятия с использованием современных методологий	Умеет выбирать элементы архитектуры предприятия
	Умеет разрабатывать элементы архитектуры предприятия
ИД-3 (ОПК-1) Владеет навыками разработки стратегии развития информационных технологий инфраструктуры предприятия и управления ее реализацией	Владеет навыками проектирования архитектуры предприятия
<b>ОПК-3 Способен принимать решения, осуществлять стратегическое планирование и прогнозирование в профессиональной деятельности с использованием современных методов и программного инструментария сбора, обработки и анализа данных, интеллектуального оборудования и систем искусственного интеллекта</b>	
ИД-1 (ОПК-3) Знает современные методы и программный инструментарий сбора, обработки и анализа данных, классификацию интеллектуальных информационных систем, виды и процедуры системного анализа, методику принятия управленческих решений с целью оптимизации распределения ресурсов предприятия	Знает методы оптимизации распределения ресурсов предприятия

Код, наименование индикатора	Результаты обучения по дисциплине
ИД-2 (ОПК-3) Умеет принимать решения, осуществлять стратегическое планирование и прогнозирование в профессиональной деятельности с использованием современных методов и программного инструментария сбора, обработки и анализа данных, интеллектуального оборудования и систем искусственного интеллекта	Умеет выбирать интеллектуальное оборудование
ИД-3 (ОПК-3) Владеет навыками принятия решений, осуществления стратегического планирования и прогнозирования в профессиональной деятельности с использованием современных методов и программного инструментария сбора, обработки и анализа данных, интеллектуального оборудования и систем искусственного интеллекта	Владеет навыками выбора интеллектуального оборудования

Результаты обучения по дисциплине достигаются в рамках осуществления всех видов контактной и самостоятельной работы обучающихся в соответствии с утвержденным учебным планом.

Индикаторы достижения компетенций считаются сформированными при достижении соответствующих им результатов обучения.



## 2. ОБЪЁМ ДИСЦИПЛИНЫ

Объем дисциплины составляет 4 зачетных единицы.

Ниже приведено распределение общего объема дисциплины (в академических часах) в соответствии с утвержденным учебным планом.

Виды работ	Форма обучения	
	Очная	Очно-заочная
	3 семестр	3 семестр
<b><i>Контактная работа</i></b>	<b>55</b>	<b>31</b>
занятия лекционного типа	16	8
лабораторные занятия		
практические занятия	32	16
курсовое проектирование	2	2
консультации	2	2
промежуточная аттестация	3	2
<b><i>Самостоятельная работа</i></b>	<b>89</b>	<b>113</b>
<b><i>Всего</i></b>	<b>144</b>	<b>144</b>

### 3. СОДЕРЖАНИЕ ДИСЦИПЛИНЫ

#### Раздел 1. Архитектура предприятия

##### Тема 1. Понятие архитектуры предприятия

Определения. Становление архитектуры предприятия. Этапы процесса построения архитектуры предприятия

##### Тема 2. Моделирование архитектуры

Модели управления бизнес- процессами. Цикл выстраивания архитектуры предприятия. Сущность и спецификация BPMN- систем. Диаграмма управления бизнесом. Модель системы управления бизнесом.

##### Тема 3. Области архитектуры предприятия

Пирамида элементов стратегии и архитектуры ИТ. Набор шаблонов IT Architecture Toolkit

##### Тема 4. IDEF0: функциональное моделирование деловых процессов

История возникновения стандарта IDEF0. Основные понятия IDEF0. Принципы моделирования в IDEF0. Применение IDEF0. Бизнес-правила. Информационные объекты. Распределение ресурсов. Программные системы IDEF0.

##### Тема 5. Методология объектно-ориентированного анализа и проектирования

Предметная область. Объектно-ориентированный анализ и проектирование. Технологии IDEF0 и IDEF1X. CASE-средства реализации нотации IDEF0.

##### Тема 6. Модель дерева функций. Стратегические цели и задачи предприятия

Модель дерева функций. Понятие дерева функций. Критерии объединения функций. Тест на тему «Модель дерева функций». Стратегические цели и задачи предприятия. Общая характеристика стратегических целей предприятия. Понятие стратегической задачи предприятия.

##### Тема 7. Дерево продуктов

Методология ARIS. Группы и модели методологии Aris. Наиболее часто используемые модели методологии ARIS. Модель "Диаграмма целей" - OD/ARIS. Модель "Дерево продуктов и услуг - PST/ARIS". Модель "Дерево функций" - PST/ARIS. Модели деревьев в методологии Aris.

##### Тема 8. Модель цепочки добавленной стоимости

Цепочка ценностей Портера. Расширенная цепочка создания добавленной стоимости.

##### Тема 9. Диаграмма управления бизнесом

Модели управления бизнес- процессами. Управленческие процессы. Сущность и спецификация BPMN- систем. Диаграмма управления бизнесом. Модель системы управления бизнесом.

##### Тема 10. Расширенная модель сущность-отношение

Объекты и возможные связи модели eERM. Объекты модели eERM. Возможные связи модели eERM. Операторы проектирования.

Тема 11. Модель Захмана

Описание модели Захмана. Категории вопросов. Таблица Захмана. Описание строк. Описание столбцов. Пример заполнения ячеек таблицы Захмана.

Тема 12. Модель описания ИТ-архитектуры Gartner

Понятие и особенности ИТ-архитектуры Gartner. Уровни модели архитектуры Gartner. Архитектура ИТ в бизнес-контексте.

Тема 13. Методика META Group

Методики описания архитектуры предприятия. Характеристика методики META Group. Этапы. Аналитическая работа и компоненты Архитектуры предприятия. Матрица связей между бизнес-стратегиями, требованиями к информационным системам и технологической архитектуре. Структура описания доменов технологической архитектуры. Технологическая модель предприятия.

Тема 14. Стратегическая модель архитектуры SAM

Методика SAM как инструмент анализа. Сферы интересов SAM. Категории сфер интересов. Итеративный подход. Разработка интеллектуальных подходов.

Практические занятия

ПР01. Анализ предметной области.

ПР02. Анализ информационных ресурсов.

ПР03. Инструменты проектирования архитектуры предприятия.

ПР04. Разработка модели организационной структуры.

ПР05. Разработка дерева целей.

ПР06. Разработка дерева продуктов.

ПР07. Разработка модели цепочки добавленной стоимости.

ПР08. Разработка диаграммы управления бизнесом.

ПР09. Разработка структуры КИС.

Самостоятельная работа:

СР01. Изучение предметной области. Построение структурной схемы предприятия. Построение схемы документооборота.

СР02. Анализ информационных ресурсов. Примеры документов.

СР03. Выявление необходимых инструментов проектирования архитектуры предприятия.

СР04. Изучение способов конструирования и разработка организационной структуры.

СР05. Изучение способов конструирования и разработка дерева целей.

СР06. Изучение способов конструирования и разработка дерева продуктов.

СР07. Изучение способов конструирования и разработка модели цепочки добавленной стоимости.

СР08. Изучение способов конструирования и разработка диаграммы управления бизнесом.

СР09. Изучение способов конструирования и разработка структуры КИС.

**Курсовое проектирование**

Примерные темы курсовой работы:

1. Разработка архитектуры предприятия

Варианты индивидуальных заданий

1. Построение архитектуры предприятия оператора связи МТС с использованием методологии ARIS.

2. Построение архитектуры предприятия ОАО «Кондитерская фирма «ТАКФ» с использованием методологии ARIS.
3. Построение архитектуры предприятия филиала ПАО «МРСК ЦЕНТРА» - «Тамбовэнерго» с использованием методологии ARIS.
4. Построение архитектуры предприятия ООО «Тамбов-Холод» с использованием методологии ARIS
5. Построение архитектуры предприятия ПАО «Ростелеком» с использованием методологии ARIS.
6. Построение архитектуры предприятия «KIDS PARTY» с использованием методологии ARIS.
7. Построение архитектуры предприятия «Элитпласт» с использованием методологии ARIS.
8. Построение архитектуры предприятия ЗАО «Техника-68» с использованием методологии ARIS.
9. Построение архитектуры коммерческого предприятия с использованием методологии ARIS.
10. Построение архитектуры предприятия магазина «Строй», г. Тамбов.
11. Построение архитектуры предприятия отеля «Белгравия» с использованием методологии ARIS.
12. Построение архитектуры предприятия «Магнит» с использованием методологии ARIS.
13. Построение архитектуры предприятия «HITS» с использованием методологии ARIS.
14. Проектирование архитектуры предприятия на примере операционного офиса «Тамбовский» Орловского филиала ОАО АКБ «Связь-Банк».
15. Построение архитектуры предприятия «FITLIFE» с использованием методологии ARIS.
16. Построение архитектуры предприятия «ПромСпецСнаб» с использованием методологии ARIS.

Требования к основным разделам курсовой работы:

Введение

1 Основы методологии построения архитектуры предприятия

1.1 Понятие архитектуры предприятия

1.2 Основные инструменты проектирования архитектуры предприятия

1.3 Методология ARIS

2 Проектирование архитектуры предприятия

2.1 Модель организационной структуры.

2.2 Дерево целей

2.3 Дерево продуктов

2.4 Модель цепочки добавленной стоимости

2.5 Диаграмма управления бизнесом

2.6 Структура КИС

Заключение

Список использованных источников

Требования для допуска курсовой работы/курсового проекта к защите.

Курсовая работа должна соответствовать выбранной теме, содержать все основные разделы и графический материал в соответствии с заданием, должна быть оформлена в соответствии с СТО ФГБОУ ВО «ТГТУ» 07-2017 «Выпускные квалификационные работы и курсовые проекты (работы). Общие требования».

#### 4. ПЕРЕЧЕНЬ УЧЕБНОЙ ЛИТЕРАТУРЫ, ИНФОРМАЦИОННЫХ РЕСУРСОВ И ТЕХНОЛОГИЙ

##### 4.1. Учебная литература

1. Куправа, Т.А. Управление торговлей 1С:8.2. Редакция 11. Внедрение и применение. [Электронный ресурс] — Электрон. дан. — М. : ДМК Пресс, 2012. — 336 с. — Режим доступа: <http://e.lanbook.com/book/4157> — Загл. с экрана.

2. Осипов, Д.Л. InterBase и Delphi. Клиент-серверные базы данных. [Электронный ресурс] — Электрон. дан. — М. : ДМК Пресс, 2015. — 536 с. — Режим доступа: <http://e.lanbook.com/book/82815> — Загл. с экрана.

3. Снедакер, С. Управление IT-проектом, или Как стать полноценным СЮ. [Электронный ресурс] — Электрон. дан. — М. : ДМК Пресс, 2014. — 560 с. — Режим доступа: <http://e.lanbook.com/book/40034> — Загл. с экрана.

4. Волкова, В.Н. Системный анализ информационных комплексов. [Электронный ресурс] — Электрон. дан. — СПб. : Лань, 2016. — 336 с. — Режим доступа: <http://e.lanbook.com/book/75506> — Загл. с экрана.

5. Авдошин, С.М. Информатизация бизнеса. Управление рисками. [Электронный ресурс] / С.М. Авдошин, Е.Ю. Песоцкая. — Электрон. дан. — М. : ДМК Пресс, 2011. — 176 с. — Режим доступа: <http://e.lanbook.com/book/3028> — Загл. с экрана.

6. Истомина, Н.Ю. Управление данными в среде Microsoft Access 2007. [Электронный ресурс] — Электрон. дан. — М. : ТУСУР, 2011. — 24 с. — Режим доступа: <http://e.lanbook.com/book/11597> — Загл. с экрана.

7. Еропкина, А.С. Проектирование базы данных в Microsoft Access. Методические указания для лабораторных работ по дисциплине «Базы данных» для студентов, обучающихся по направлению 080500.62 «Бизнес-информатика», профилю «Электронный бизнес» очной формы обучения. [Электронный ресурс] — Электрон. дан. — Тюмень : ТюмГНГУ, 2012. — 32 с. — Режим доступа: <http://e.lanbook.com/book/38954> — Загл. с экрана.

8. Кудрявцев, Е.М. Методы сетевого планирования и управления проектом. [Электронный ресурс] — Электрон. дан. — М. : ДМК Пресс, 2008. — 238 с. — Режим доступа: <http://e.lanbook.com/book/1211> — Загл. с экрана.

9. Баронов, В.В. Информационные технологии и управление предприятием. [Электронный ресурс] / В.В. Баронов, Г.Н. Калянов, Ю.Н. Попов, И.Н. Титовский. — Электрон. дан. — М. : ДМК Пресс, 2009. — 326 с. — Режим доступа: <http://e.lanbook.com/book/40027> — Загл. с экрана.

##### 4.2. Периодическая литература

1. Журнал «Информационные технологии и вычислительные системы»  
[https://elibrary.ru/title\\_about.asp?id=8746](https://elibrary.ru/title_about.asp?id=8746)

##### 4.3. Интернет-ресурсы, в том числе современные профессиональные базы данных и информационные справочные системы

Университетская информационная система «РОССИЯ» <https://uisrussia.msu.ru>

Справочно-правовая система «Консультант+» <http://www.consultant-urist.ru>

Справочно-правовая система «Гарант» <http://www.garant.ru>

База данных Web of Science <https://apps.webofknowledge.com/>

База данных Scopus <https://www.scopus.com>

Портал открытых данных Российской Федерации <https://data.gov.ru>

База открытых данных Министерства труда и социальной защиты РФ  
<https://rosmintrud.ru/opendata>

База данных Научной электронной библиотеки eLIBRARY.RU <https://elibrary.ru/>

База данных профессиональных стандартов Министерства труда и социальной защиты РФ <http://profstandart.rosmintrud.ru/obshchiy-informatsionnyy-blok/natsionalnyy-reestr-professionalnykh-standartov/>

Базы данных Министерства экономического развития РФ <http://www.economy.gov.ru>

База открытых данных Росфинмониторинга <http://www.fedsfm.ru/opendata>

Электронная база данных «Издательство Лань» <https://e.lanbook.com>

Электронная библиотечная система «IPRbooks» <http://www.iprbookshop.ru>

База данных «Электронно-библиотечная система «ЭБС ЮРАЙТ» <https://www.biblio-online.ru>

База данных электронно-библиотечной системы ТГТУ <http://elib.tstu.ru>

Федеральная государственная информационная система «Национальная электронная библиотека» <https://нэб.пф>

Национальный портал онлайн обучения «Открытое образование» <https://openedu.ru>

Электронная база данных "Polpred.com Обзор СМИ" <https://www.polpred.com>

Официальный сайт Федерального агентства по техническому регулированию и метрологии <http://protect.gost.ru/>

Ресурсы электронной информационно-образовательной среды университета представлены в локальном нормативном акте «Положение об электронной информационно-образовательной среде Тамбовского государственного технического университета».

Электронные образовательные ресурсы, к которым обеспечен доступ обучающихся, в т.ч. приспособленные для использования инвалидами и лицами с ограниченными возможностями здоровья, приведены на официальном сайте университета в разделе «Университет»-«Сведения об образовательной организации»-«Материально-техническое обеспечение и оснащенность образовательного процесса».

Сведения о лицензионном программном обеспечении, используемом в образовательном процессе, представлены на официальном сайте университета в разделе «Образование»-«Учебная работа»-«Доступное программное обеспечение».

## 5. МЕТОДИЧЕСКИЕ УКАЗАНИЯ ДЛЯ ОБУЧАЮЩИХСЯ ПО ОСВОЕНИЮ ДИСЦИПЛИНЫ

### Общие рекомендации по изучению дисциплины:

К современному специалисту общество предъявляет достаточно широкий перечень требований, среди которых немаловажное значение имеет наличие у выпускников определенных способностей и умений самостоятельно добывать знания из различных источников, систематизировать полученную информацию, давать оценку конкретной ситуации. Формирование такого умения происходит в течение всего периода обучения через работу на аудиторных занятиях, выполнение заданий текущего контроля и промежуточной аттестации. При этом самостоятельная работа играет решающую роль в ходе всего учебного процесса.

Успешное освоение компетенций, формируемых данной учебной дисциплиной, предполагает оптимальное использование времени самостоятельной работы. Целесообразно посвящать до 20 минут изучению конспекта лекции в тот же день после лекции и за день перед лекцией. Теоретический материал изучать в течение недели до 2 часов, а готовиться к практическому занятию по дисциплине до 1.5 часов.

Для понимания материала учебной дисциплины и качественного его усвоения рекомендуется такая последовательность действий:

- после прослушивания лекции и окончания учебных занятий, при подготовке к занятиям следующего дня нужно сначала просмотреть и обдумать текст лекции, прослушанной сегодня, разобрать рассмотренные примеры;
- при подготовке к лекции следующего дня нужно просмотреть текст предыдущей лекции, подумать о том, какая может быть тема следующей лекции;
- в течение недели выбрать время для работы с литературой по учебной дисциплине в библиотеке и для решения задач;
- при подготовке к практическим занятиям повторить основные понятия и формулы по теме домашнего задания, изучить примеры;
- решая упражнение или задачу, предварительно понять, какой теоретический материал нужно использовать; наметить план решения, попробовать на его основе решить 1-2 аналогичные задачи. При решении задач всегда необходимо комментировать свои действия и не забывать о содержательной интерпретации.

Рекомендуется использовать методические указания и материалы по учебной дисциплине, текст лекций, а также электронные пособия, имеющиеся в системе VitaLMS.

Теоретический материал курса становится более понятным, когда дополнительно к прослушиванию лекций изучаются книги по данной дисциплине. Может быть полезным использование нескольких учебников.

Рекомендуется, кроме «заучивания» материала, добиться понимания изучаемой темы дисциплины. С этой целью после прочтения очередной главы желательно выполнить несколько простых упражнений на соответствующую тему. Кроме того, очень полезно мысленно задать себе и попробовать ответить на следующие вопросы: о чем эта глава, какие новые понятия в ней введены, каков их смысл. При изучении теоретического материала всегда полезно выписывать формулы и графики.

При подготовке к промежуточной аттестации необходимо освоить теоретические положения данной дисциплины, разобрать определения всех понятий и постановки моделей, описывающих процессы, рассмотреть примеры и самостоятельно решить несколько типовых задач из каждой темы. Дополнительно к изучению конспектов лекций необходимо пользоваться учебниками по учебной дисциплине.

При выполнении домашних заданий и подготовке к контрольным работам необходимо сначала прочитать теорию и изучить примеры по каждой теме. Решая конкретную

задачу, предварительно следует понять, что требуется в данном случае, какой теоретический материал нужно использовать, наметить общую схему решения. Если задача была решена «по образцу» рассмотренного на аудиторном занятии или в методическом пособии примера, то желательно после этого обдумать процесс решения и попробовать решить аналогичную задачу самостоятельно.

**Методические рекомендации по подготовке к лекционным занятиям:**

1. Приступая к изучению дисциплины, студенты должны ознакомиться с учебной программой, учебной, научной и методической литературой, имеющейся в библиотеке ТГТУ, а так же размещенной на электронных ресурсах, к которым подключен университет.
2. Получить рекомендованные учебники и учебно-методические пособия в библиотеке, завести новую тетрадь для конспектирования лекций.
3. В ходе лекционных занятий вести конспектирование учебного материала. Обращать внимание на понятия, формулировки, термины, раскрывающие содержание тех или иных явлений и процессов, научные выводы и практические рекомендации.
4. Если по ходу лекционного занятия возникают вопросы – необходимо задать их преподавателю, с целью уяснения теоретических положений, разрешения спорных вопросов и т.п.
5. По окончании лекционного занятия выделить основные понятия, термины, определения и пр.

**Методические рекомендации по подготовке к практическим занятиям:**

Практическое занятие подразумевает выполнение работы в аудитории, оформление отчета и ответы на контрольные вопросы.

**Выполнение отчета по практическому занятию**

Отчет по практическому занятию должен содержать:

1. Титульный лист.
2. Тему практического занятия.
3. Цель и задачи.
4. Задание.
5. Ответы на контрольные вопросы.
6. Необходимые рисунки, схемы с пояснениями.

**Методические рекомендации по организации самостоятельной работы**

1. После каждой лекции внимательно прочитать полученный материал, выделяя для себя основные положения и моменты.
2. Самостоятельно изучить рекомендуемую литературу по вопросам, рассмотренным на занятиях. Составить краткий конспект дополнительного материала.
3. Устно пересказать лекционный и дополнительный материал.
4. Ответить на контрольные вопросы по пройденному материалу.
5. Подготовиться к практическому занятию.



## 6. МАТЕРИАЛЬНО-ТЕХНИЧЕСКОЕ ОБЕСПЕЧЕНИЕ

По всем видам учебной деятельности в рамках дисциплины используются аудитории, оснащенные необходимым специализированным оборудованием.

Наименование специальных помещений	Оснащенность специальных помещений	Перечень лицензионного программного обеспечения / Реквизиты подтверждающего документа
учебные аудитории для проведения занятий лекционного типа	Мебель: учебная мебель Технические средства обучения: экран, проектор, компьютер	MS Office, Windows / Корпоративные академические лицензии бессрочные Microsoft Open License №47425744, 48248803, 41251589, 46314939, 44964701, 43925361, 45936776, 47425744, 41875901, 41318363, 60102643; Microsoft Access Сублицензионный договор № Tr000126594
учебные аудитории для проведения занятий семинарского типа, групповых и индивидуальных консультаций, текущего контроля и промежуточной аттестации	Мебель: учебная мебель Технические средства обучения: экран, проектор, компьютер	
учебные аудитории для проведения лабораторных работ. Компьютерный класс (ауд. 322/Д)	Мебель: учебная мебель Мебель: учебная мебель Комплект специализированной мебели: компьютерные столы Технические средства: компьютерная техника с подключением к информационно-коммуникационной сети «Интернет» и доступом в электронную информационно-образовательную среду образовательной организации, веб-камеры, коммуникационное оборудование, обеспечивающее доступ к сети интернет (проводное и беспроводное соединение по технологии Wi-Fi)	

Для самостоятельной работы обучающихся предусмотрены помещения, укомплектованные специализированной мебелью, оснащенные компьютерной техникой с возможностью подключения к сети «Интернет» и обеспечением доступа в электронную информационно-образовательную среду университета.

Наименование помещений для самостоятельной работы обучающихся	Оснащенность помещений для самостоятельной работы обучающихся	Перечень лицензионного программного обеспечения / Реквизиты подтверждающего документа
Помещение для самостоятельной работы обучающихся (читальный зал Научной библиотеки)	Мебель: учебная мебель Комплект специализированной мебели: компьютерные столы Оборудование: компьютерная техника с подключением к информационно-коммуникационной сети «Интернет» и доступом в электронную информационно-образовательную среду образовательной организации, веб-камеры, коммуникационное оборудование, обеспечивающее доступ к сети интернет (проводное соединение и беспроводное соединение по технологии Wi-Fi)	Microsoft Windows 7 pro Лицензия №49487340 Microsoft Office2007 Лицензия №49487340
Помещение для самостоятельной работы обучающихся (ауд. 333/А)	Мебель: учебная мебель Комплект специализированной мебели: компьютерные столы Оборудование: компьютерная техника с подключением к информационно-	Microsoft Windows XP Лицензия №44964701 Microsoft Office 2007 Лицензия №44964701

38.04.05 «Бизнес-информатика»  
«Информационные технологии в бизнесе»

Наименование помещений для самостоятельной работы обучающихся	Оснащенность помещений для самостоятельной работы обучающихся	Перечень лицензионного программного обеспечения / Реквизиты подтверждающего документа
	коммуникационной сети «Интернет» и доступом в электронную информационно-образовательную среду образовательной организации, веб-камеры, коммуникационное оборудование, обеспечивающее доступ к сети интернет (проводное соединение и беспроводное соединение по технологии Wi-Fi)	

## 7. ТЕКУЩИЙ КОНТРОЛЬ УСПЕВАЕМОСТИ И ПРОМЕЖУТОЧНАЯ АТТЕСТАЦИЯ

Проверка достижения результатов обучения по дисциплине осуществляется в рамках текущего контроля успеваемости и промежуточной аттестации.

### 7.1. Текущий контроль успеваемости

Текущий контроль успеваемости включает в себя мероприятия по оцениванию выполнения лабораторных работ, заданий для самостоятельной работы. Мероприятия текущего контроля успеваемости приведены в таблице 7.1.

Таблица 7.1 – Мероприятия текущего контроля успеваемости

Обозначение	Наименование	Форма контроля
ПР01	Анализ предметной области.	опрос
ПР02	Анализ информационных ресурсов.	опрос
ПР03	Инструменты проектирования архитектуры предприятия.	опрос
ПР04	Разработка модели организационной структуры.	опрос
ПР05	Разработка дерева целей.	опрос
ПР06	Разработка дерева продуктов.	опрос
ПР07	Разработка модели цепочки добавленной стоимости.	опрос
ПР08	Разработка диаграммы управления бизнесом.	опрос
ПР09	Разработка структуры КИС.	опрос
СР01	Изучение предметной области. Построение структурной схемы предприятия. Построение схемы документооборота.	реферат
СР02	Анализ информационных ресурсов. Примеры документов.	реферат
СР03	Выявление необходимых инструментов проектирования архитектуры предприятия.	реферат
СР04	Изучение способов конструирования и разработка организационной структуры.	реферат
СР05	Изучение способов конструирования и разработка дерева целей.	реферат
СР06	Изучение способов конструирования и разработка дерева продуктов.	реферат
СР07	Изучение способов конструирования и разработка модели цепочки добавленной стоимости.	реферат
СР08	Изучение способов конструирования и разработка диаграммы управления бизнесом.	реферат
СР09	Изучение способов конструирования и разработка структуры КИС.	реферат

## 7.2. Промежуточная аттестация

Формы промежуточной аттестации по дисциплине приведены в таблице 7.2.

Таблица 7.2 – Формы промежуточной аттестации

Обоз- начение	Форма отчетности	Очная	Очно-заочная
Экз01	Экзамен	3 семестр	3 семестр
КР01	Защита КР	3 семестр	3 семестр

## 8. ФОНД ОЦЕНОЧНЫХ СРЕДСТВ

### 8.1. Оценочные средства

Оценочные средства соотнесены с результатами обучения по дисциплине и индикаторами достижения компетенций.

#### **ИД-1 (ОПК-1) Знает методологии построения архитектуры предприятия**

Результаты обучения	Контрольные мероприятия
Знает методы построения архитектуры предприятия	ПР03-ПР09, СР03-СР09, Экз01
Знает структуру и состав архитектуры предприятия	ПР01-ПР03, СР01-СР03, Экз01

#### **ИД-2 (ОПК-1) Умеет разрабатывать архитектуру предприятия с использованием современных методологий**

Результаты обучения	Контрольные мероприятия
Умеет выбирать элементы архитектуры предприятия	ПР03-ПР09, СР03-СР09, Экз01
Умеет разрабатывать элементы архитектуры предприятия	ПР03-ПР09, СР03-СР09, Экз01

#### **ИД-3 (ОПК-1) Владеет навыками разработки стратегии развития информационных технологий инфраструктуры предприятия и управления ее реализацией**

Результаты обучения	Контрольные мероприятия
Владеет навыками проектирования архитектуры предприятия	ПР03-ПР09, СР03-СР09, Экз01

#### **ИД-1 (ОПК-3) Знает современные методы и программный инструментальный сбор, обработки и анализа данных, классификацию интеллектуальных информационных систем, виды и процедуры системного анализа, методiku принятия управленческих решений с целью оптимизации распределения ресурсов предприятия**

Результаты обучения	Контрольные мероприятия
Знает методы оптимизации распределения ресурсов предприятия	ПР03-ПР09, СР03-СР09, Экз01

#### **ИД-2 (ОПК-3) Умеет принимать решения, осуществлять стратегическое планирование и прогнозирование в профессиональной деятельности с использованием современных методов и программного инструментального сбора, обработки и анализа данных, интеллектуального оборудования и систем искусственного интеллекта**

Результаты обучения	Контрольные мероприятия
Умеет выбирать интеллектуальное оборудование	ПР03-ПР09, СР03-СР09, Экз01

#### **ИД-3 (ОПК-3) Владеет навыками принятия решений, осуществления стратегического планирования и прогнозирования в профессиональной деятельности с использованием современных методов и программного инструментального сбора, обработки и анализа данных, интеллектуального оборудования и систем искусственного интеллекта**

Результаты обучения	Контрольные мероприятия
Владеет навыками выбора интеллектуального оборудования	ПР03-ПР09, СР03-СР09, Экз01

Задания к опросу ПР01

1. Рассказать о предметной области.
2. Объяснить структуру предприятия.
2. Объяснить схему документооборота.

Задания к опросу ПР02

1. Привести примеры информационных ресурсов.
2. Привести примеры документов.
3. Объяснить назначение и особенности документов.

Задания к опросу ПР03

1. Определить особенности архитектуры предприятия.
2. Объяснить особенности проектирования архитектуры предприятия.
3. Объяснить выбор инструментов проектирования архитектуры предприятия.

Задания к опросу ПР04

1. Определить особенности модели организационной структуры.
2. Объяснить особенности проектирования модели организационной структуры.

Задания к опросу ПР05

1. Определить особенности дерева целей.
2. Объяснить особенности проектирования дерева целей.

Задания к опросу ПР06

1. Определить особенности дерева продуктов.
2. Объяснить особенности проектирования дерева продуктов.

Задания к опросу ПР07

1. Определить особенности модели цепочки добавленной стоимости.
2. Объяснить особенности проектирования модели цепочки добавленной стоимости.

Задания к опросу ПР08

1. Определить особенности диаграммы управления бизнесом.
2. Объяснить особенности проектирования диаграммы управления бизнесом.

Задания к опросу ПР09

1. Определить особенности структуры КИС.
2. Объяснить особенности проектирования структуры КИС.

Темы реферата СР01

1. Анализ предметной области.
2. Структурная схема предприятия.
3. Схема документооборота.

Темы реферата СР02

1. Документация и информационные ресурсы.
2. Примеры документов.

Темы реферата СР03

1. Особенности архитектуры предприятия.
2. Выбор инструментов проектирования архитектуры предприятия.

Темы реферата СР04

1. Модели организационной структуры.
2. Проектирование модели организационной структуры.

Темы реферата СР05

1. Дерево целей.
2. Проектирование дерева целей.

Темы реферата СР06

1. Дерево продуктов.
2. Проектирование дерева продуктов.

Темы реферата СР07

1. Модель цепочки добавленной стоимости.
2. Проектирование модели цепочки добавленной стоимости.

Темы реферата СР08

1. Диаграммы управления бизнесом.
2. Проектирование диаграммы управления бизнесом.

Темы реферата СР09

1. Особенности структуры КИС.
2. Проектирование структуры КИС.

Теоретические вопросы к экзамену Экз01

1. Понятие архитектуры предприятия
2. Моделирование архитектуры
3. Стратегические цели и задачи предприятия
4. Бизнес-архитектура предприятия
5. ИТ-архитектура предприятия
6. Общие принципы построения архитектуры предприятия
7. Методологии структурного анализа и проектирования
8. Моделирование потоков данных (DFD)
9. Функциональное моделирование (IDEF0)
10. Моделирование процессов (IDEF3)
11. Информационное моделирование (IDEF1X)
12. Методология объектно-ориентированного проектирования
13. Язык моделирования UML
14. Основы методологии ARIS
15. Архитектура ARIS
16. Базовые модели ARIS
17. Модель организационной структуры
18. Дерево целей
19. Модель дерева функций
20. Дерево продуктов
21. Модель цепочки добавленной стоимости
22. Расширенная событийно-ориентированная модель
23. Диаграмма управления бизнесом
24. Расширенная модель Сущность-отношение

25. Сравнительный анализ методологий ARIS и IDEF
26. Функциональные возможности продуктов ARIS и BPwin
27. Матрица согласованных моделей в архитектурах
28. Модель Захмана. Примеры заполнения ячеек схемы Захмана
29. Модель описания ИТ-архитектуры Gartner
30. Методика META Group
31. Методика TOGAF
32. NASCIO Architecture Toolkit.

## 8.2. Критерии и шкалы оценивания

Каждое мероприятие текущего контроля успеваемости оценивается по шкале «зачтено», «не зачтено».

Оценка «зачтено» выставляется обучающемуся при выполнении всех указанных показателей (Таблица 8.1), допускаются несущественные неточности в изложении и оформлении материала

При невыполнении хотя бы одного из показателей выставляется оценка «не зачтено».

Таблица 8.1 – Критерии оценивания мероприятий текущего контроля успеваемости

Наименование, обозначение	Показатель
Опрос	даны правильные ответы не менее чем на 50% заданных вопросов
Реферат	тема реферата раскрыта; использованы рекомендуемые источники; соблюдены требования к объему и оформлению реферата

При оценивании результатов обучения по дисциплине в ходе промежуточной аттестации используются следующие критерии и шкалы.

Экзамен (Экз01).

Задание состоит из 2 теоретических вопросов и 1 практического задания.

Время на подготовку: 45 минут.

Оценка «отлично» выставляется обучающемуся, если он глубоко и прочно усвоил программный материал, исчерпывающе, последовательно, четко и логически стройно его излагает, умеет тесно увязывать теорию с практикой, свободно справляется с задачами, вопросами и другими видами применения знаний, не затрудняется с ответом при видоизменении заданий, использует в ответе материал рекомендуемой литературы, правильно обосновывает принятое решение, владеет разносторонними навыками и приемами выполнения практических заданий.

Оценка «хорошо» выставляется обучающемуся, если он твердо знает программный материал, грамотно и по существу излагает его, не допуская существенных неточностей в ответах на вопросы, правильно применяет теоретические положения при решении практических заданий, владеет необходимыми навыками и приемами их выполнения.

Оценка «удовлетворительно» выставляется обучающемуся, если он имеет знания только основного материала, но не усвоил его деталей, допускает неточности, недостаточно правильные формулировки, нарушения логической последовательности в изложении программного материала, испытывает затруднения при выполнении практических работ.



Оценка «неудовлетворительно» выставляется обучающемуся, который не знает значительной части программного материала, допускает существенные ошибки в ответах на вопросы, неуверенно, с большими затруднениями выполняет практические задания.

Защита КР (КР01).

На защите курсовой работы обучающемуся задаются 8-10 вопросов по теме курсового проектирования.

Оценка «отлично» выставляется студенту, показавшему глубокие знания, примененные им при самостоятельном исследовании выбранной темы, способному обобщить практический материал и сделать на основе анализа выводы.

Оценка «хорошо» выставляется студенту, показавшему в работе и при ее защите полное знание материала, всесторонне осветившему вопросы темы, но не в полной мере проявившему самостоятельность в исследовании.

Оценка «удовлетворительно» выставляется студенту, раскрывшему в работе основные вопросы избранной темы, но не проявившему самостоятельности в анализе или допустившему отдельные неточности в содержании работы.

Оценка «неудовлетворительно» выставляется студенту, не раскрывшему основные положения избранной темы и допустившему грубые ошибки в содержании работы, а также допустившему неправомерное заимствование.

Результат обучения по дисциплине считается достигнутым при получении обучающимся оценки «зачтено», «удовлетворительно», «хорошо», «отлично» по каждому из контрольных мероприятий, относящихся к данному результату обучения.

МИНИСТЕРСТВО НАУКИ И ВЫСШЕГО ОБРАЗОВАНИЯ РОССИЙСКОЙ ФЕДЕРАЦИИ  
Федеральное государственное бюджетное образовательное учреждение  
высшего образования

«Тамбовский государственный технический университет»  
(ФГБОУ ВО «ТГТУ»)



УТВЕРЖДАЮ

Директор Института экономики и качества жизни

\_\_\_\_\_ Р.Р. Толстяков  
« 22 » \_\_\_\_\_ марта 20 22 г.

## РАБОЧАЯ ПРОГРАММА ДИСЦИПЛИНЫ

***Б1.О.05 Управление электронным предприятием***

(шифр и наименование дисциплины в соответствии с утвержденным учебным планом подготовки)

Направление

***38.04.05 Бизнес-информатика***

(шифр и наименование)

Программа магистратуры

***Информационные технологии в бизнесе***

(наименование профиля образовательной программы)

Формы обучения: ***очная, очно-заочная***

Кафедра: ***Коммерция и бизнес-информатика***

(наименование кафедры)

Составитель:

\_\_\_\_\_ степень, должность

\_\_\_\_\_ подпись

***О.В. Логинова***

\_\_\_\_\_ инициалы, фамилия

Заведующий кафедрой

\_\_\_\_\_ подпись

***М.А. Блюм***

\_\_\_\_\_ инициалы, фамилия

Тамбов 2022

## 1. ПЛАНИРУЕМЫЕ РЕЗУЛЬТАТЫ ОБУЧЕНИЯ ПО ДИСЦИПЛИНЕ И ЕЕ МЕСТО В СТРУКТУРЕ ОПОП

Цель освоения дисциплины – достижение планируемых результатов обучения (таблица 1.1), соотнесенных с индикаторами достижения компетенций и целью реализации ОПОП.

Дисциплина входит в состав обязательной части образовательной программы.

Таблица 1.1 – Результаты обучения по дисциплине

Код, наименование индикатора	Результаты обучения по дисциплине
<b>ОПК-2 Способен учитывать конкретные условия выполняемых задач и разрабатывать инновационные решения при управлении проектами и процессами в сфере информационно-коммуникационных технологий</b>	
ИД-1 (ОПК-2) Знает особенности систем проектного управления в сфере информационно-коммуникационных технологий	Знает инновационные решения при управлении процессами в электронных предприятиях
	Знает особенности систем проектного управления в электронных предприятиях
ИД-2 (ОПК-2) Умеет анализировать конкретные условия выполняемых задач и разрабатывать инновационные решения при управлении проектами и процессами в сфере информационно-коммуникационных технологий	Умеет анализировать конкретные условия выполняемых задач при управлении процессами в электронных предприятиях
	Умеет анализировать инновационные решения при управлении проектами в электронных предприятиях
ИД-3 (ОПК-2) Владеет навыками анализа для выработки инновационных решений при управлении проектами и процессами в сфере информационно-коммуникационных технологий	Владеет навыками анализа для выработки инновационных решений при управлении проектами и процессами в электронных предприятиях
<b>ОПК-4 Способен управлять взаимодействием с клиентами и партнерами в процессе решения задач профессиональной деятельности</b>	
ИД-1 (ОПК-4) Знает виды и принципы построения систем управления взаимодействием с клиентами и партнерами в процессе решения задач профессиональной деятельности	Знает принципы построения и виды систем управления взаимодействий с клиентами в электронных предприятиях

Код, наименование индикатора	Результаты обучения по дисциплине
ИД-2 (ОПК-4) Умеет учитывать особенности управления взаимодействием с клиентами и партнерами в процессе решения задач профессиональной деятельности	Умеет анализировать особенности систем электронного взаимодействия с клиентами при управлении в электронными предприятиями
ИД-3 (ОПК-4) Владеет навыками управления взаимодействием с клиентами и партнерами в процессе решения задач профессиональной деятельности	Владеет навыками управления взаимодействия с клиентами с помощью электронных систем при управлении электронным предприятием

Результаты обучения по дисциплине достигаются в рамках осуществления всех видов контактной и самостоятельной работы обучающихся в соответствии с утвержденным учебным планом.

Индикаторы достижения компетенций считаются сформированными при достижении соответствующих им результатов обучения.

## 2. ОБЪЁМ ДИСЦИПЛИНЫ

Объем дисциплины составляет 4 зачетные единицы.

Ниже приведено распределение общего объема дисциплины (в академических часах) в соответствии с утвержденным учебным планом.

Виды работ	Форма обучения	
	Очная	Очно-заочная
	2 семестр	2 семестр
<b><i>Контактная работа</i></b>	<b>33</b>	<b>25</b>
занятия лекционного типа	16	8
лабораторные занятия	0	0
практические занятия	16	16
курсовое проектирование	0	0
консультации	0	0
промежуточная аттестация	1	1
<b><i>Самостоятельная работа</i></b>	<b>111</b>	<b>119</b>
<b><i>Всего</i></b>	<b>144</b>	<b>144</b>

### 3. СОДЕРЖАНИЕ ДИСЦИПЛИНЫ

#### **Раздел 1. Понятие электронного предприятия**

Определение электронного предприятия. □ Соотношение материального и информационного компонентов. □ Основы деятельности электронных предприятий. Отличительные признаки электронного предприятия. □ Организация потоков на традиционных и электронных предприятиях. □ Формы взаимодействия электронного бизнеса. Классификация электронных предприятий.

Самостоятельная работа:

СР01. Выбрать сферу деятельности электронного предприятия, которым будет управлять обучающийся.

#### **Раздел 2. Создание и функционирование электронного предприятия**

Формирование концепции предприятия. Основные принципы работы электронного предприятия. Инновации в электронном предпринимательстве. Преимущества и недостатки электронного бизнеса. Основные процессы электронных предприятий. Фронт-офис и бэк-офис электронного предприятия.

Самостоятельная работа:

СР02. Сформировать предпринимательскую идею для электронного предприятия

СР03. Проанализировать инновационные решения, подходящие для сформированной предпринимательской идеи.

#### **Раздел 3. Управление электронным предприятием**

Организация единого информационного пространства. ВПН, удалённый рабочий стол, KerioControl, Cisco, OpenVPN. Управление проектами Jira, Redmine и т.п. Управление финансами, бухгалтер. Воронка продаж.

Самостоятельная работа:

СР04. Определить механизмы организации единого информационно пространства для управления электронным предприятием.

СР05. Выбрать электронную систему для проектного управления электронным предприятием.

#### **Раздел 4. Взаимодействием с потребителем продуктов и услуг электронного предприятия**

Система сбыта электронного предприятия. Бизнес-процессы электронного предприятия, поддерживающие сбыт товаров и услуг.

Процесс работы с клиентами предприятия. Методы и модели взаимодействия персонала предприятия с потребителем

CRM-системы. Виды CRM-систем. Обзор существующих продуктов для создания CRM-систем электронных предприятий. Основные функции CRM-систем.

Интернет-мерчандайзинг.

Самостоятельная работа:

СР06. Выбрать электронную CRM-систему для управления предприятием.

#### **Раздел 5. Управление персоналом электронного предприятия**

Процесс управления персоналом электронного предприятия  
Основные элементы системы управления персоналом. Кадровые и рекрутинговые агентства в Интернет.

Фриланс. Системы управления фрилансерами. E-work.

Самостоятельная работа:

СР07. Выбрать электронные системы для управления персоналом электронного предприятия.

ЛР01. Формирование концепции электронного предприятия.

#### 4. ПЕРЕЧЕНЬ УЧЕБНОЙ ЛИТЕРАТУРЫ, ИНФОРМАЦИОННЫХ РЕСУРСОВ И ТЕХНОЛОГИЙ

##### 4.1. Учебная литература

1. Ефимов О.Н. Экономика предприятия [Электронный ресурс] : учебное пособие / О.Н. Ефимов. — Электрон. текстовые данные. — Саратов: Вузовское образование, 2014. — 732 с. — 2227-8397. — Режим доступа: <http://www.iprbookshop.ru/23085.html>
2. Методы и модели стратегического управления предприятием [Электронный ресурс] / Е.В. Акимова [и др.]. — Электрон. текстовые данные. — Саратов: Вузовское образование, 2016. — 183 с. — 2227-8397. — Режим доступа: <http://www.iprbookshop.ru/47670.html>
3. Гаврилов Л.П. Основы электронной коммерции и бизнеса [Электронный ресурс] / Л.П. Гаврилов. — Электрон. текстовые данные. — М. : СОЛОН-ПРЕСС, 2009. — 592 с. — 978-5-91359-065-7. — Режим доступа: <http://www.iprbookshop.ru/8723.html>
4. Брацун Д.А. Сетевая экономика [Электронный ресурс] : электронное учебное пособие / Д.А. Брацун. — Электрон. текстовые данные. — Пермь: Пермский государственный гуманитарно-педагогический университет, 2013. — 97 с. — 2227-8397. — Режим доступа: <http://www.iprbookshop.ru/32089.html>
5. Глик Д.И. Национальные стандарты в области электронного документооборота [Электронный ресурс] / Д.И. Глик. — Электрон. текстовые данные. — М. : Горячая линия бухгалтера, 2006. — 50 с. — 2227-8397. — Режим доступа: <http://www.iprbookshop.ru/846.html>

##### 4.2. Периодическая литература

Журнал «Бизнес-информатика» [https://elibrary.ru/title\\_about.asp?id=27958](https://elibrary.ru/title_about.asp?id=27958)

Журнал «Проблемы теории и практики управления» (доступен в читальном зале НБ ТГТУ).

Журнал «Экономист» (доступен в читальном зале НБ ТГТУ).

##### 4.3. Интернет-ресурсы, в том числе современные профессиональные базы данных и информационные справочные системы

Университетская информационная система «РОССИЯ» <https://uisrussia.msu.ru>

Справочно-правовая система «Консультант+» <http://www.consultant-urist.ru>

Справочно-правовая система «Гарант» <http://www.garant.ru>

База данных Web of Science <https://apps.webofknowledge.com/>

База данных Scopus <https://www.scopus.com>

Портал открытых данных Российской Федерации <https://data.gov.ru>

База открытых данных Министерства труда и социальной защиты РФ <https://rosmintrud.ru/opendata>

База данных Научной электронной библиотеки eLIBRARY.RU <https://elibrary.ru/>

База данных профессиональных стандартов Министерства труда и социальной защиты РФ <http://profstandart.rosmintrud.ru/obshchiy-informatsionnyy-blok/natsionalnyy-reestr-professionalnykh-standartov/>

Базы данных Министерства экономического развития РФ <http://www.economy.gov.ru>

База открытых данных Росфинмониторинга <http://www.fedsfm.ru/opendata>

Электронная база данных «Издательство Лань» <https://e.lanbook.com>

Электронная библиотечная система «IPRbooks» <http://www.iprbookshop.ru>

База данных «Электронно-библиотечная система «ЭБС ЮРАЙТ» <https://www.biblio-online.ru>

База данных электронно-библиотечной системы ТГТУ <http://elib.tstu.ru>



Федеральная государственная информационная система «Национальная электронная библиотека» <https://нэб.рф>

Национальный портал онлайн обучения «Открытое образование» <https://openedu.ru>

Электронная база данных "Polpred.com Обзор СМИ" <https://www.polpred.com>

Официальный сайт Федерального агентства по техническому регулированию и метрологии <http://protect.gost.ru/>

Ресурсы электронной информационно-образовательной среды университета представлены в локальном нормативном акте «Положение об электронной информационно-образовательной среде Тамбовского государственного технического университета».

Электронные образовательные ресурсы, к которым обеспечен доступ обучающихся, в т.ч. приспособленные для использования инвалидами и лицами с ограниченными возможностями здоровья, приведены на официальном сайте университета в разделе «Университет»-«Сведения об образовательной организации»-«Материально-техническое обеспечение и оснащенность образовательного процесса».

Сведения о лицензионном программном обеспечении, используемом в образовательном процессе, представлены на официальном сайте университета в разделе «Образование»-«Учебная работа»-«Доступное программное обеспечение».

## 5. МЕТОДИЧЕСКИЕ УКАЗАНИЯ ДЛЯ ОБУЧАЮЩИХСЯ ПО ОСВОЕНИЮ ДИСЦИПЛИНЫ

В изучении данной дисциплины, как и любой другой учебной дисциплины, основой знания являются понимание изучаемого материала и умение применить полученные знания в сфере своей будущей профессиональной деятельности.

Основу теоретического обучения составляют лекции. Они дают систематизированные знания о наиболее сложных и актуальных проблемах изучаемой дисциплины. На лекциях особое внимание уделяется не только усвоению обучающимися изучаемых проблем, но и стимулированию их активной познавательной деятельности, творческого мышления, профессионально-значимых свойств и качеств.

Осуществляя учебные действия на лекционных занятиях, нужно внимательно воспринимать действия преподавателя, запоминать складывающиеся образы, мыслить, добиваться понимания изучаемого предмета, применения знаний на практике, при решении учебно-профессиональных задач. Необходимо аккуратно вести конспект. В случае непонимания какой-либо части предмета следует задать вопрос в установленном порядке преподавателю.

Самостоятельная работа студента является основным средством овладения учебным материалом во время, свободное от обязательных учебных занятий. Самостоятельная работа студента над усвоением учебного материала по учебной дисциплине может выполняться в библиотеке университета, учебных кабинетах, компьютерных классах, а также в домашних условиях. Содержание самостоятельной работы студента определяется учебной программой дисциплины, методическими материалами, заданиями и указаниями преподавателя. Вы можете дополнить список использованной литературы современными источниками, не представленными в списке рекомендованной литературы, и в дальнейшем использовать собственные подготовленные учебные материалы при написании курсовых и дипломных работ.

Подготовка к практической работе включает два этапа. На первом этапе студент планирует свою самостоятельную работу, которая включает: уяснение задания на самостоятельную работу; подбор рекомендованной литературы; составление плана работы, в котором определяются основные пункты предстоящей подготовки. Составление плана дисциплинирует и повышает организованность в работе. Второй этап включает Вашу непосредственную подготовку к занятию. Начинать надо с изучения рекомендованной литературы. Вам необходимо помнить, что на лекции обычно рассматривается не весь материал, а только его часть. Остальная его часть восполняется в процессе самостоятельной работы. В связи с этим работа с рекомендованной литературой обязательна. Особое внимание при этом необходимо обратить на содержание основных положений и выводов, объяснение явлений и фактов, уяснение практического приложения рассматриваемых теоретических вопросов. Вам следует подготовить тезисы для выступлений по всем учебным вопросам, выносимым на семинар, продумать примеры с целью обеспечения тесной связи изучаемой теории с реальной жизнью.

## 6. МАТЕРИАЛЬНО-ТЕХНИЧЕСКОЕ ОБЕСПЕЧЕНИЕ

По всем видам учебной деятельности в рамках дисциплины используются аудитории, оснащенные необходимым специализированным оборудованием.

Наименование специальных помещений	Оснащенность специальных помещений	Перечень лицензионного программного обеспечения / Реквизиты подтверждающего документа
учебные аудитории для проведения занятий лекционного типа	Мебель: учебная мебель Технические средства обучения: экран, проектор, компьютер	MS Office, Windows / Корпоративные академические лицензии бессрочные Microsoft Open License №47425744, 48248803, 41251589, 46314939, 44964701, 43925361, 45936776, 47425744, 41875901, 41318363, 60102643;
учебные аудитории для проведения занятий семинарского типа, групповых и индивидуальных консультаций, текущего контроля и промежуточной аттестации	Мебель: учебная мебель Технические средства обучения: экран, проектор, компьютер	

Для самостоятельной работы обучающихся предусмотрены помещения, укомплектованные специализированной мебелью, оснащенные компьютерной техникой с возможностью подключения к сети «Интернет» и обеспечением доступа в электронную информационно-образовательную среду университета.

Наименование помещений для самостоятельной работы обучающихся	Оснащенность помещений для самостоятельной работы обучающихся	Перечень лицензионного программного обеспечения / Реквизиты подтверждающего документа
Помещение для самостоятельной работы обучающихся (читальный зал Научной библиотеки)	Мебель: учебная мебель Комплект специализированной мебели: компьютерные столы Оборудование: компьютерная техника с подключением к информационно-коммуникационной сети «Интернет» и доступом в электронную информационно-образовательную среду образовательной организации, веб-камеры, коммуникационное оборудование, обеспечивающее доступ к сети интернет (проводное соединение и беспроводное соединение по технологии Wi-Fi)	Microsoft Windows 7 pro Лицензия №49487340 Microsoft Office 2007 Лицензия №49487340
Помещение для самостоятельной работы обучающихся (ауд. 333/А)	Мебель: учебная мебель Комплект специализированной мебели: компьютерные столы Оборудование: компьютерная техника с подключением к информационно-коммуникационной сети «Интернет» и доступом в электронную информационно-образовательную среду образовательной организации, веб-камеры, коммуникационное оборудование, обеспечивающее доступ к сети интернет (проводное соединение и беспроводное соединение по технологии Wi-Fi)	Microsoft Windows XP Лицензия №44964701 Microsoft Office 2007 Лицензия №44964701

## 7. ТЕКУЩИЙ КОНТРОЛЬ УСПЕВАЕМОСТИ И ПРОМЕЖУТОЧНАЯ АТТЕСТАЦИЯ

Проверка достижения результатов обучения по дисциплине осуществляется в рамках текущего контроля успеваемости и промежуточной аттестации.

### 7.1. Текущий контроль успеваемости

Текущий контроль успеваемости включает в себя мероприятия по оцениванию выполнения лабораторных работ, заданий для самостоятельной работы. Мероприятия текущего контроля успеваемости приведены в таблице 7.1.

Таблица 7.1 – Мероприятия текущего контроля успеваемости

Обозначение	Наименование	Форма контроля
СР01	Выбрать сферу деятельности электронного предприятия, которым будет управлять обучающийся.	опрос
СР02	Сформировать предпринимательскую идею для электронного предприятия.	опрос
СР03	Проанализировать инновационные решения, подходящие для сформированной предпринимательской идеи.	опрос
СР04	Определить механизмы организации единого информационно пространства для управления электронным предприятием.	опрос
СР05	Выбрать электронную систему для проектного управления электронным предприятием.	опрос
СР06	Выбрать электронную CRM-систему для управления предприятием.	опрос
СР07	Выбрать электронные системы для управления персоналом электронного предприятия.	опрос
ЛР01	Формирование концепции электронного предприятия.	защита

### 7.2. Промежуточная аттестация

Формы промежуточной аттестации по дисциплине приведены в таблице 7.2.

Таблица 7.2 – Формы промежуточной аттестации

Обозначение	Форма отчетности	Очная	Очно-заочная
Зач01	Зачет	2 семестр	1 курс

## 8. ФОНД ОЦЕНОЧНЫХ СРЕДСТВ

### 8.1. Оценочные средства

Оценочные средства соотнесены с результатами обучения по дисциплине и индикаторами достижения компетенций.

ИД-1 (ОПК-2) Знает особенности систем проектного управления в сфере информационно-коммуникационных технологий

Результаты обучения	Контрольные мероприятия
Знает инновационные решения при управлении процессами в электронных предприятиях	СР03, ЛР01
Знает особенности систем проектного управления в электронных предприятиях	СР05

Задания к опросу СР03

1. Что такое инновация в электронном бизнесе.
2. Инновационные направления в электронном предпринимательстве

Задания к опросу СР05

1. Понятие проекта в электронном предприятии.
2. Способы электронного управления проектами.
3. Назовите электронные системы для управления проектами.

ИД-2 (ОПК-2) Умеет анализировать конкретные условия выполняемых задач и разрабатывать инновационные решения при управлении проектами и процессами в сфере информационно-коммуникационных технологий

Результаты обучения	Контрольные мероприятия
Умеет анализировать конкретные условия выполняемых задач при управлении процессами в электронных предприятиях	СР01
Умеет анализировать инновационные решения при управлении проектами в электронных предприятиях	СР02, ЛР01

Задания к опросу СР01

1. Определение электронного предприятия
2. Соотношение материального и информационного компонентов.
3. Основы деятельности электронных предприятий.
4. Отличительные признаки электронного предприятия.

Задания к опросу СР02

1. Формы и технологии электронного бизнеса.
2. Классификация электронных предприятий.
3. Основные элементы систем электронного предприятия.
4. Основные принципы работы электронного предприятия.

ИД-3 (ОПК-2) Владеет навыками анализа для выработки инновационных решений при управлении проектами и процессами в сфере информационно-коммуникационных технологий

Результаты обучения	Контрольные мероприятия
Владеет навыками анализа для выработки инновационных решений при управлении проектами и процессами в электронных предприятиях	ЛР01

ИД-1 (ОПК-4) Знает виды и принципы построения систем управления взаимодействием с клиентами и партнерами в процессе решения задач профессиональной деятельности

Результаты обучения	Контрольные мероприятия
Знает принципы построения и виды систем управления взаимодействием с клиентами в электронных предприятиях	СР06, ЛР01

Задания к опросу СР06

1. Бизнес-процессы электронного предприятия, поддерживающие сбыт товаров и услуг
2. Виды CRM-систем
3. Основные функции CRM-систем.
4. Критерии выбора CRM-систем.

ИД-2 (ОПК-4) Умеет учитывать особенности управления взаимодействием с клиентами и партнерами в процессе решения задач профессиональной деятельности

Результаты обучения	Контрольные мероприятия
Умеет анализировать особенности систем электронного взаимодействия с клиентами при управлении в электронными предприятиями	ЛР01

ИД-3 (ОПК-4) Владеет навыками управления взаимодействием с клиентами и партнерами в процессе решения задач профессиональной деятельности

Результаты обучения	Контрольные мероприятия
Владеет навыками управления взаимодействия с клиентами с помощью электронных систем в при управлении электронным предприятием	ЛР01

1. Вопросы к защите лабораторной работы ЛР01
2. Преимущества и недостатки электронного бизнеса
3. Назовите основные процессы электронного предприятия
4. Фронт-офис и бэк-офис электронного предприятия
5. Этапы создания электронного предприятия
6. Какие управленческие задачи решаются при моделировании деятельности предприятия
7. Анализ возможности реализации бизнес-процессов в электронной среде
8. Основные элементы системы управления персоналом электронного предприятия
9. Бизнес-процессы электронного предприятия, поддерживающие сбыт товаров и услуг.
10. Воронка продаж.
11. Основные функции CRM-систем.

## 8.2. Критерии и шкалы оценивания

Каждое мероприятие текущего контроля успеваемости оценивается по шкале «зачтено», «не зачтено».

Оценка «зачтено» выставляется обучающемуся при выполнении всех указанных показателей (Таблица 8.1), допускаются несущественные неточности в изложении и оформлении материала

При невыполнении хотя бы одного из показателей выставляется оценка «не зачтено».

Таблица 8.1 – Критерии оценивания мероприятий текущего контроля успеваемости

Наименование, обозначение	Показатель
Лабораторная работа	лабораторная работа выполнена в полном объеме; по лабораторной работе представлен отчет, содержащий необходимые обоснования, описания, расчеты, выводы, оформленный в соответствии с установленными требованиями; на защите лабораторной работы даны правильные ответы не менее чем на 50% заданных вопросов
Опрос	даны правильные ответы не менее чем на 50% заданных вопросов

При оценивании результатов обучения по дисциплине в ходе промежуточной аттестации используются следующие критерии и шкалы.

Зачет (Зач01).

Задание состоит из 2 теоретических вопросов.

Время на подготовку: 45 минут.

Оценка «зачтено» выставляется обучающемуся, если он знает программный материал, грамотно и по существу излагает его, не допуская существенных неточностей в ответах на вопросы.

Оценка «не зачтено» выставляется обучающемуся, который не знает значительной части программного материала, допускает существенные ошибки в ответах на вопросы.

Результат обучения по дисциплине считается достигнутым при получении обучающимся оценки «зачтено» по каждому из контрольных мероприятий, относящихся к данному результату обучения.

МИНИСТЕРСТВО НАУКИ И ВЫСШЕГО ОБРАЗОВАНИЯ РОССИЙСКОЙ ФЕДЕРАЦИИ  
Федеральное государственное бюджетное образовательное учреждение  
высшего образования

«Тамбовский государственный технический университет»  
(ФГБОУ ВО «ТГТУ»)



УТВЕРЖДАЮ

*Директор института экономики и качества жизни*

\_\_\_\_\_ Р.Р. Толстяков  
« 22 » \_\_\_\_\_ марта \_\_\_\_\_ 20 22 г.

## РАБОЧАЯ ПРОГРАММА ДИСЦИПЛИНЫ

***Б1.О.06 Деловое общение и профессиональная этика***

(шифр и наименование дисциплины в соответствии с утвержденным учебным планом подготовки)

**Направление**

***38.04.05 Бизнес-информатика***

(шифр и наименование)

**Программа магистратуры**

***Информационные технологии в бизнесе***

(наименование профиля образовательной программы)

**Формы обучения:** \_\_\_\_\_ ***очная, очно-заочная*** \_\_\_\_\_

**Кафедра:** \_\_\_\_\_ ***Теория и история государства и права*** \_\_\_\_\_

(наименование кафедры)

**Составитель:**

\_\_\_\_\_ ***К.И.Н., ДОЦЕНТ*** \_\_\_\_\_

степень, должность

\_\_\_\_\_ ***ст.преподаватель*** \_\_\_\_\_

степень, должность

\_\_\_\_\_ ***О.Л. Протасова*** \_\_\_\_\_

инициалы, фамилия

\_\_\_\_\_ ***Э.В. Бикбаева*** \_\_\_\_\_

инициалы, фамилия

**Заведующий кафедрой**

\_\_\_\_\_ ***С.А. Фролов*** \_\_\_\_\_

подпись

инициалы, фамилия

Тамбов 2022



## 1. ПЛАНИРУЕМЫЕ РЕЗУЛЬТАТЫ ОБУЧЕНИЯ ПО ДИСЦИПЛИНЕ И ЕЕ МЕСТО В СТРУКТУРЕ ОПОП

Цель освоения дисциплины – достижение планируемых результатов обучения (таблица 1.1), соотнесенных с индикаторами достижения компетенций и целью реализации ОПОП.

Дисциплина входит в состав обязательной части образовательной программы.

Таблица 1.1 – Результаты обучения по дисциплине

Код, наименование индикатора	Результаты обучения по дисциплине
<b>УК-5 Способен анализировать и учитывать разнообразие культур в процессе межкультурного взаимодействия</b>	
ИД-1 (УК-5) Знает закономерности и специфику развития различных культур, особенности межкультурного разнообразия общества в современных условиях	Знает основные закономерности и характерные особенности развития различных культур
	Знает специфичность межкультурного разнообразия общества в современных условиях
ИД-2 (УК-5) Умеет обеспечивать и поддерживать взаимопонимание между представителями различных культур и навыки общения в мире культурного многообразия	Умеет анализировать и учитывать разнообразие культур
	Умеет применять на практике навыки общения в мире культурного многообразия, создавая и поддерживая взаимопонимание между представителями разных национальностей
ИД-3 (УК-5) Владеет методами предупреждения и разрешения возможных конфликтных ситуаций в межкультурной коммуникации	Владеет методами предупреждения возможных конфликтных ситуаций в межкультурной коммуникации, учитывая особенности представителей отдельных общностей, имеющих социальные, этнические, конфессиональные и культурные различия
	Владеет способами и приемами предотвращения возможных конфликтных ситуаций, возникающих на почве социальных, этнических, конфессиональных и культурных различий

Результаты обучения по дисциплине достигаются в рамках осуществления всех видов контактной и самостоятельной работы обучающихся в соответствии с утвержденным учебным планом.

Индикаторы достижения компетенций считаются сформированными при достижении соответствующих им результатов обучения.

## 2. ОБЪЁМ ДИСЦИПЛИНЫ

Объем дисциплины составляет 3 зачетных единицы.

Ниже приведено распределение общего объема дисциплины (в академических часах) в соответствии с утвержденным учебным планом.

Виды работ	Форма обучения	
	Очная	Очно-заочная
	1 семестр	1 семестр
<b><i>Контактная работа</i></b>		
занятия лекционного типа	16	8
лабораторные занятия	-	
практические занятия	32	16
курсовое проектирование	-	
консультации	-	
промежуточная аттестация	1	1
<b><i>Самостоятельная работа</i></b>	<b>59</b>	<b>83</b>
<b><i>Всего</i></b>	<b>108</b>	<b>108</b>

### 3. СОДЕРЖАНИЕ ДИСЦИПЛИНЫ

#### Раздел 1. *Основы деловой этики*

##### **Тема 1. *Этика как наука. Сущность деловой этики, ее базовые документы***

Закономерности и специфика развития различных культур, особенности межкультурного разнообразия общества в современных условиях. Фундаментальные трактаты о нравственности Аристотеля и Цицерона. Определение понятий: «этика», «мораль», «нравственность». Роль этики как науки в России. Понятие деловой этики, ее проблемы. Базовые документы деловой этики и задачи, которые они выполняют.

##### **Тема 2. *Этические принципы и нормы в деловом общении***

Универсальные принципы деловой этики. Международные этические принципы бизнеса. Нормы деловой этики. Принципы этики деловых отношений. Взаимопонимание между представителями различных культур и навыки общения в мире культурного многообразия

Практические занятия

ПР01. Этика как наука. Сущность деловой этики, ее базовые документы.

ПР02. Этические принципы и нормы в деловом общении.

Самостоятельная работа:

СР01. Изучить историю развития этики как науки, ее основные категории.

СР02. Изучить понятия морали как характеристика общества, нравственности.

СР03. Изучить сущность и способы формирования нравственного поведения человека, а также основополагающие документы деловой этики.

#### Раздел 2. *Профессиональная этика*

##### **Тема 1. *Понятие, содержание и предмет профессиональной этики***

Понятие профессиональной этики, ее предмет и содержание. Цели и задачи профессиональной деятельности, контролирование процесса работы, мотивация и концентрация усилий членов коллектива. Качества личности специалиста, необходимые для выполнения профессионального долга. Правовые и этические нормы поведения, предписывающие определенный тип нравственных отношений между людьми, необходимый для выполнения своей профессиональной деятельности и оценки ее последствий. Разновидности профессиональной этики. Правила и технологии эффективного межкультурного взаимодействия.

##### **Тема 2. *Кодексы профессиональной этики***

Разновидности кодексов профессиональной этики. Свойства профессиональных кодексов. Основы психологии личности (собственный психотип и акцентуацию характера для определения приоритетов собственной деятельности, оценка и корректировка личностных качеств). Социальные, этнические, конфессиональные и культурные различия членов коллектива. Толерантное восприятие этих различий. Нормы поведения членов различных профессий.

Практические занятия

ПР03. Понятие, содержание и предмет профессиональной этики.

ПР04. Кодексы профессиональной этики.

Самостоятельная работа:

СР04. Изучить сущность и назначение профессиональной этики, категории призвания и профессионального долга, основные нормы и принципы профессиональной этики.

СР05. Изучить краткосрочную и долгосрочную выгоду профессиональных отношений в современной России.

СР06. Национально-культурные ценности в профессиональной этике, традиции, нравы, привычки представителей разных культур.

### **Раздел 3. Деловое общение**

#### **Тема 1. Понятие «деловое общение»: определение, формы, виды, средства, стили**

Определение, формы, виды, средства и стили делового общения. Прямое и косвенное деловое общение. Формы и виды устной и письменной коммуникации при изучении и разработке профессиональной документации. Стандартные формы письменного речевого поведения в профессиональной сфере. Материальное, когнитивное и деятельностное деловое общение. Официально-деловой стиль общения. Научный стиль общения. Публицистический и разговорно-бытовой стили общения. Владение коммуникативными нормами в профессиональной деятельности.

#### **Тема 2. Вербальное деловое общение. Невербальное деловое общение. Этикетные нормы делового общения**

Деловой разговор, совещания, заседания (анализ, проектирование и организация межличностных, групповых и организационных коммуникаций в команде для достижения поставленной цели). Переговоры: методы ведения и итоги (навыки деловой коммуникации, аргументированного изложения собственной точки зрения, ведения дискуссии и полемике). Публичное ораторское выступление. Отношения со средствами массовой информации: проведение пресс-конференций, презентаций, выставок. Язык мимики и жестов. Позы защиты, уверенности, раздумья, обмана, агрессии. Походка. Умение читать по лицам. Визитные карточки. Деловая переписка. Типы деловых писем. Резюме. Электронные средства связи. Компьютер. Интернет. Web-этикет. E-mail. Факс. Деловые подарки и сувениры. Чаевые. Порядок приветствий, представлений и знакомств. Телефонный этикет. Этикет мобильной связи. Этикет официальных мероприятий.

#### **Практические занятия**

ПР05. Понятие «деловое общение»: определение, формы, виды, средства, стили.

ПР06. Вербальное деловое общение. Невербальное деловое общение. Этикетные нормы делового общения.

#### **Самостоятельная работа**

СР07. Изучить международный протокол и деловую этику, понятие «деловое общение», его разновидности, функции, стили, основные формы бизнес-коммуникаций.

СР08. Изучить правила проведения деловых бесед, совещаний, заседаний, переговоров, подготовку и обслуживание совещаний, конференций, презентаций, выставок. виды и правила написания деловых писем, ораторское искусство, деловой этикет.

### **Раздел 4. Управленческое общение**

#### **Тема 1. Законы управленческого общения**

Основы управления коллективом и создание благоприятного психологического климата с позиции достижения им общих целей и поставленных конкретных задач. Способы управления коллективом при решении им научно-исследовательских и научно-производственных работ. Методы повышения социальной мобильности. Директивные и демократические формы управленческого общения. Эффективное управленческое обще-

ние, закономерности общения и способы управления индивидом и группой. Первый и второй законы управленческого общения. Приемы формирования аттракции.

**Тема 2. Тактика действий в конфликтных и кризисных ситуациях**

Принципы общения между членами научного коллектива с целью поддержания хорошего социально-психологического климата, способствующего решению поставленных задач. Методы и навыки эффективного межкультурного взаимодействия. Виды конфликтов. Психологические особенности управления конфликтом в рабочей группе. Роль руководителя в разрешении организационных конфликтов. Действия по преодолению спорных ситуаций. Виды кризисов. Владение навыками поведения и принятия решений в нестандартных ситуациях.

Практические занятия

ПР07. Законы управленческого общения.

ПР08. Тактика действий в конфликтных ситуациях.

Самостоятельная работа

СР09. Изучить управленческую этику, имидж руководителя как часть управленческого взаимодействия, современные тенденции управления организацией.

СР10. Причины возникновения конфликтных ситуаций, разновидности конфликтов, способы преодоления, роль руководителя организаций в ликвидации конфликтов и их последствий.

**Раздел 5. Имидж делового человека**

**Тема 1. Понятие «имидж», его психологическое содержание и виды**

Терминология. Прототипы имиджа, носители имиджа. Цели формирования имиджа. Стратегии формирования имиджа. Организационные тактики и тактики воздействия. Психологические тактики воздействия на сознание. Теория ожиданий и мотиваций. Принципы развития личности с целью порождения у него способностей к креативной деятельности.

**Тема 2. Принципы и технологии формирования профессионального имиджа человека. Принципы и технологии формирования индивидуального имиджа человека**

Зависимость содержания имиджа от профессии и должности. Умение работать в коллективе, сопоставляя свои интересы с интересами коллектива в целом. Понятие имиджмейкерства. Специфическая одаренность имиджмейкеров. Секреты профессионализма. Риторическое оснащение имиджмейкера. Приоритетные задачи имиджмейкинга. Речевое воздействие на управление энергетического ресурса человека. Виды индивидуального имиджа: габитарный, овеществленный, вербальный, кинетический и средовый. Стили в одежде: классический, деловой, стиль Шанель. Обувь. Аксессуары: ювелирные украшения, очки, портфель/сумка, портмоне, зонт, мобильный телефон, ручка, зажигалка, часы. Ухоженность. Манера держаться. Одежда для приемов

Практические занятия

ПР09. Понятие «имидж», его психологическое содержание и виды

ПР10. Принципы и технологии формирования профессионального имиджа человека. Принципы и технологии формирования индивидуального имиджа человека

Самостоятельная работа

СР11. Изучить предмет, объект, задачи и методы исследования современной имиджологии, тенденции и перспективы развития имиджологии в России в ближайшие десятилетия.

СР12. Изучить имиджмейкинг и его применение.

#### 4. ПЕРЕЧЕНЬ УЧЕБНОЙ ЛИТЕРАТУРЫ, ИНФОРМАЦИОННЫХ РЕСУРСОВ И ТЕХНОЛОГИЙ

##### 4.1. Учебная литература

1. Денисов А.А. Профессиональная этика и этикет [Электронный ресурс]: учебное пособие/ Денисов А.А.— Электрон. текстовые данные.— Омск: Омский государственный институт сервиса, 2014.— 210 с.— Режим доступа: <https://www.iprbookshop.ru/32795.html> — ЭБС «IPRbooks»
2. Бикбаева Э.В., Протасова О.Л. Деловое общение и профессиональная этика. [Электронный ресурс]: учебное пособие/ Бикбаева Э.В., Протасова О.Л.— Электрон. текстовые данные.— Тамбов: ФГБОУ ВО «Тамбовский государственный технический университет», 2016. — 102 с.— Режим доступа: [https://www.tstu.ru/m/book/elib1/exe/2016/Bikbaeva\\_1.exe](https://www.tstu.ru/m/book/elib1/exe/2016/Bikbaeva_1.exe) — ЭБС «ТГТУ»
3. Козловская Т.Н. Профессиональная этика [Электронный ресурс]: учебно-методическое пособие/ Козловская Т.Н., Еланчинцева Г.А., Зубова Л.В.— Электрон. текстовые данные.— Оренбург: Оренбургский государственный университет, ЭБС АСВ, 2015.— 218 с.— Режим доступа: <http://www.iprbookshop.ru/54147.html> — ЭБС «IPRbooks»
4. Суворова, Н. А. Культура делового общения в профессиональной деятельности [Электронный ресурс]: учебное пособие / Н. А. Суворова, Л. В. Табак. Электрон. текстовые данные.— Сочи : Сочинский государственный университет, 2020. — 98 с. —Режим доступа: <https://www.iprbookshop.ru/106571.html> — ЭБС «IPRbooks»
5. Эксакусто, Т. В. Основы психологии делового общения [Электронный ресурс]: учебное пособие / Т. В. Эксакусто. — Электрон. текстовые данные. — Таганрог : Издательство Южного федерального университета, 2015. — 162 с. — Режим доступа: <https://www.iprbookshop.ru/78690.html> — ЭБС «IPRbooks»

##### 4.2. Интернет-ресурсы, в том числе современные профессиональные базы данных и информационные справочные системы

- Университетская информационная система «РОССИЯ» <https://uisrussia.msu.ru>  
Справочно-правовая система «Консультант+» <http://www.consultant-urist.ru>  
Справочно-правовая система «Гарант» <http://www.garant.ru>  
База данных Web of Science <https://apps.webofknowledge.com/>  
База данных Scopus <https://www.scopus.com>  
Портал открытых данных Российской Федерации <https://data.gov.ru>  
База открытых данных Министерства труда и социальной защиты РФ <https://rosmintrud.ru/opendata>  
База данных Научной электронной библиотеки eLIBRARY.RU <https://elibrary.ru/>  
База данных профессиональных стандартов Министерства труда и социальной защиты РФ <http://profstandart.rosmintrud.ru/obshchiy-informatsionnyy-blok/natsionalnyy-reestr-professionalnykh-standartov/>  
Базы данных Министерства экономического развития РФ <http://www.economy.gov.ru>  
База открытых данных Росфинмониторинга <http://www.fedsfm.ru/opendata>  
Электронная база данных «Издательство Лань» <https://e.lanbook.com>  
Электронная библиотечная система «IPRbooks» <http://www.iprbookshop.ru>  
База данных «Электронно-библиотечная система «ЭБС ЮРАЙТ» <https://www.biblio-online.ru>  
База данных электронно-библиотечной системы ТГТУ <http://elib.tstu.ru>  
Федеральная государственная информационная система «Национальная электронная библиотека» <https://нэб.рф>  
Национальный портал онлайн обучения «Открытое образование» <https://openedu.ru>

Электронная база данных "Polpred.com Обзор СМИ" <https://www.polpred.com>  
Официальный сайт Федерального агентства по техническому регулированию и метрологии <http://protect.gost.ru/>

Ресурсы электронной информационно-образовательной среды университета представлены в локальном нормативном акте «Положение об электронной информационно-образовательной среде Тамбовского государственного технического университета».

Электронные образовательные ресурсы, к которым обеспечен доступ обучающихся, в т.ч. приспособленные для использования инвалидами и лицами с ограниченными возможностями здоровья, приведены на официальном сайте университета в разделе «Университет»-«Сведения об образовательной организации»-«Материально-техническое обеспечение и оснащенность образовательного процесса».

Сведения о лицензионном программном обеспечении, используемом в образовательном процессе, представлены на официальном сайте университета в разделе «Образование»-«Учебная работа»-«Доступное программное обеспечение».

## 5. МЕТОДИЧЕСКИЕ УКАЗАНИЯ ДЛЯ ОБУЧАЮЩИХСЯ ПО ОСВОЕНИЮ ДИСЦИПЛИНЫ

К современному специалисту общество предъявляет достаточно широкий перечень требований, среди которых немаловажное значение имеет наличие у выпускников определенных способностей и умений самостоятельно добывать знания из различных источников, систематизировать полученную информацию, давать оценку конкретной ситуации. Формирование такого умения происходит в течение всего периода Вашего обучения через участие в практических занятиях, выполнение контрольных заданий и тестов. При этом Ваша самостоятельная работа играет решающую роль в ходе всего учебного процесса.

Успешное освоение компетенций, формируемых данной учебной дисциплиной, предполагает оптимальное использование Вами времени самостоятельной работы. Целесообразно посвящать до 20 минут изучению конспекта лекции в тот же день после лекции и за день перед лекцией. Теоретический материал изучать в течение недели до 2 часов, а готовиться к практическому занятию по дисциплине до 1.5 часов.

Для понимания материала учебной дисциплины и качественного его усвоения Вам рекомендуется такая последовательность действий:

– после прослушивания лекции и окончания учебных занятий, при подготовке к занятиям следующего дня нужно сначала просмотреть и обдумать текст лекции, прослушанной сегодня, разобрать рассмотренные примеры;

– при подготовке к лекции следующего дня нужно просмотреть текст предыдущей лекции, подумать о том, какая может быть тема следующей лекции;

– в течение недели выбрать время для работы с литературой по учебной дисциплине в библиотеке;

– при подготовке к практическим занятиям повторить основные понятия по темам домашнего задания, изучить примеры;

Теоретический материал курса становится более понятным, когда дополнительно к прослушиванию лекций Вами изучаются и книги по данной учебной дисциплине. Полезно использовать несколько учебников, однако легче освоить курс, придерживаясь одного учебника и конспекта.

Рекомендуется, кроме «заучивания» материала, добиться понимания изучаемой темы дисциплины. Очень полезно мысленно задать себе и попробовать ответить на следующие вопросы: о чем эта глава, какие новые понятия в ней введены, каков их смысл.

При подготовке к промежуточной аттестации необходимо освоить теоретические положения данной дисциплины, разобрать определения всех понятий, рассмотреть примеры. Дополнительно к изучению конспектов лекций необходимо пользоваться учебниками по учебной дисциплине.



## 6. МАТЕРИАЛЬНО-ТЕХНИЧЕСКОЕ ОБЕСПЕЧЕНИЕ

По всем видам учебной деятельности в рамках дисциплины используются аудитории, оснащенные необходимым специализированным оборудованием.

Наименование специальных помещений	Оснащенность специальных помещений	Перечень лицензионного программного обеспечения / Реквизиты подтверждающего документа
учебные аудитории для проведения занятий лекционного типа	Мебель: учебная мебель Технические средства обучения: экран, проектор, компьютер	MS Office, Windows / Корпоративные академические лицензии бессрочные Microsoft Open License № 61010664, 60979359, 61316870, 45560005, 45341392, 44964701, 49066437, 48248804, 49487340, 43925361, 44544975, 43239932, 42882586, 46733190, 45936776, 46019880, 47425744, 47869741, 60102643, 41875901
учебные аудитории для проведения занятий семинарского типа, групповых и индивидуальных консультаций, текущего контроля и промежуточной аттестации	Мебель: учебная мебель Технические средства обучения: экран, проектор, компьютер	

Для самостоятельной работы обучающихся предусмотрены помещения, укомплектованные специализированной мебелью, оснащенные компьютерной техникой с возможностью подключения к сети «Интернет» и обеспечением доступа в электронную информационно-образовательную среду университета.

Наименование помещений для самостоятельной работы обучающихся	Оснащенность помещений для самостоятельной работы обучающихся	Перечень лицензионного программного обеспечения / Реквизиты подтверждающего документа
Помещение для самостоятельной работы обучающихся (читальный зал Научной библиотеки)	Мебель: учебная мебель Комплект специализированной мебели: компьютерные столы Оборудование: компьютерная техника с подключением к информационно-коммуникационной сети «Интернет» и доступом в электронную информационно-образовательную среду образовательной организации, веб-камеры, коммуникационное оборудование, обеспечивающее доступ к сети интернет (проводное соединение и беспроводное соединение по технологии Wi-Fi)	MS Office, Windows / Корпоративная академическая лицензия бессрочная Microsoft Open License №66426830
Помещение для самостоятельной работы обучающихся (ауд. 333/А)	Мебель: учебная мебель Комплект специализированной мебели: компьютерные столы Оборудование: компьютерная техника с подключением к информационно-коммуникационной сети «Интернет» и доступом в электронную информационно-образовательную среду образовательной организации, веб-камеры, коммуникационное оборудование, обеспечивающее доступ к сети интернет (проводное соединение и беспроводное соединение по технологии Wi-Fi)	MS Office, Windows / Корпоративная академическая лицензия бессрочная Microsoft Open License №66426830

## 7. ТЕКУЩИЙ КОНТРОЛЬ УСПЕВАЕМОСТИ И ПРОМЕЖУТОЧНАЯ АТТЕСТАЦИЯ

Проверка достижения результатов обучения по дисциплине осуществляется в рамках текущего контроля успеваемости и промежуточной аттестации.

### 7.1. Текущий контроль успеваемости

Текущий контроль успеваемости включает в себя мероприятия по оцениванию выполнения заданий на практических занятиях, заданий для самостоятельной работы. Мероприятия текущего контроля успеваемости приведены в таблице 7.1.

Таблица 7.1 – Мероприятия текущего контроля успеваемости

Обозначение	Наименование	Форма контроля
ПР01	Этика как наука. Сущность деловой этики, ее базовые документы	опрос
ПР02	Этические принципы и нормы в деловом общении.	опрос
ПР03	Понятие, содержание и предмет профессиональной этики.	опрос
ПР04	Кодексы профессиональной этики.	опрос
ПР05	Понятие «деловое общение»: определение, формы, виды, средства, стили	деловая игра
ПР06	Вербальное деловое общение. Невербальное деловое общение. Этикетные нормы делового общения	деловая игра
ПР07	Законы управленческого общения	опрос
ПР08	Тактика действий в конфликтных ситуациях	контрольная работа
СР06	Национально-культурные ценности в профессиональной этике, традиции, нравы, привычки представителей разных культур	доклад
СР010	Причины возникновения конфликтных ситуаций, разновидности конфликтов, способы преодоления, роль руководителя организаций в ликвидации конфликтов и их последствий	реферат

### 7.2. Промежуточная аттестация

Формы промежуточной аттестации по дисциплине приведены в таблице 7.2.

Таблица 7.2 – Формы промежуточной аттестации

Обозначение	Форма отчетности	Очная	Очно-заочная
Зач01	Зачет	1 семестр	1 семестр

## 8. ФОНД ОЦЕНОЧНЫХ СРЕДСТВ

### 8.1. Оценочные средства

Оценочные средства соотнесены с результатами обучения по дисциплине и индикаторами достижения компетенций.

**ИД-1 (УК-5)** Знает закономерности и специфику развития различных культур, особенности межкультурного разнообразия общества в современных условиях

Результаты обучения	Контрольные мероприятия
Знает основные закономерности и характерные особенности развития различных культур	ПР01, ПР02, Зач01
Знает специфичность межкультурного разнообразия общества в современных условиях	ПР03, ПР04, Зач01

#### Задания к опросу ПР01

1. Фундаментальные трактаты о нравственности Аристотеля и Цицерона.
2. Определение понятий: «этика», «мораль», «нравственность».
3. Роль этики как науки в России. Понятие деловой этики, ее проблемы.
4. Базовые документы деловой этики и задачи, которые они выполняют.
5. Основные закономерности развития различных культур.

#### Задания к опросу ПР02

1. Универсальные принципы деловой этики.
2. Международные этические принципы бизнеса.
3. Нормы деловой этики.
4. Принципы этики деловых отношений.
5. Характерные особенности развития различных культур.

#### Задания к опросу ПР03

1. Понятие профессиональной этики, ее предмет и содержание.
2. Цели и задачи профессиональной деятельности, контролирование процесса работы, мотивация и концентрация усилий членов коллектива.
3. Качества личности специалиста, необходимые для выполнения профессионального долга.
4. Правовые и этические нормы поведения, предписывающие определенный тип нравственных отношений между людьми, необходимый для выполнения своей профессиональной деятельности и оценки ее последствий.
5. Разновидности профессиональной этики.
6. Правила и технологии эффективного межкультурного взаимодействия.
7. Специфичность межкультурного разнообразия общества в современных условиях

#### Задания к опросу ПР04

1. Разновидности кодексов профессиональной этики.
2. Свойства профессиональных кодексов.
3. Основы психологии личности (собственный психотип и акцентуация характера для определения приоритетов собственной деятельности, оценка и корректировка личностных качеств).
4. Социальные, этнические, конфессиональные и культурные различия членов коллектива.
5. Толерантное восприятие этих различий.
6. Нормы поведения членов различных профессий.

### **Теоретические вопросы к зачету Зач01**

1. Фундаментальные трактаты о нравственности Аристотеля и Цицерона.
2. Определение понятий: «этика», «мораль», «нравственность».
3. Роль этики как науки в России. Понятие деловой этики, ее проблемы.
4. Базовые документы деловой этики и задачи, которые они выполняют.
5. Основные закономерности развития различных культур.
6. Универсальные принципы деловой этики.
7. Международные этические принципы бизнеса.
8. Нормы деловой этики.
9. Принципы этики деловых отношений.
10. Характерные особенности развития различных культур.
11. Понятие профессиональной этики, ее предмет и содержание.
12. Цели и задачи профессиональной деятельности, контролирование процесса работы, мотивация и концентрация усилий членов коллектива.
13. Качества личности специалиста, необходимые для выполнения профессионального долга.
14. Правовые и этические нормы поведения, предписывающие определенный тип нравственных отношений между людьми, необходимый для выполнения своей профессиональной деятельности и оценки ее последствий.
15. Разновидности профессиональной этики.
16. Правила и технологии эффективного межкультурного взаимодействия.
17. Специфичность межкультурного разнообразия общества в современных условиях
18. Разновидности кодексов профессиональной этики.
19. Свойства профессиональных кодексов.
20. Основы психологии личности (собственный психотип и акцентуация характера для определения приоритетов собственной деятельности, оценка и корректировка личностных качеств).
21. Социальные, этнические, конфессиональные и культурные различия членов коллектива.
22. Толерантное восприятие этих различий.
23. Нормы поведения членов различных профессий.
24. Определение, формы, виды, средства и стили делового общения.
25. Прямое и косвенное деловое общение.
26. Формы и виды устной и письменной коммуникации при изучении и разработке профессиональной документации.
27. Стандартные формы письменного речевого поведения в профессиональной сфере.
28. Материальное, когнитивное и деятельностное деловое общение.
29. Официально-деловой стиль общения. Научный стиль общения. Публицистический и разговорно-бытовой стили общения.
30. Владение коммуникативными нормами в профессиональной деятельности. Создание и поддержание взаимопонимания между представителями разных национальностей.
31. Деловой разговор, совещания, заседания (анализ, проектирование и организация межличностных, групповых и организационных коммуникаций в команде для достижения поставленной цели).
32. Переговоры: методы ведения и итоги (навыки деловой коммуникации, аргументированного изложения собственной точки зрения, ведения дискуссии и полемики).
33. Публичное ораторское выступление.
34. Отношения со средствами массовой информации: проведение пресс-конференций, презентаций, выставок.
35. Язык мимики и жестов. Позы защиты, уверенности, раздумья, обмана, агрессии. Походка. Умение читать по лицам.

36. Визитные карточки.
37. Деловая переписка. Типы деловых писем.
38. Резюме.
39. Электронные средства связи. Компьютер. Интернет. Web-этикет. E-mail. Факс.
40. Деловые подарки и сувениры.
41. Порядок приветствий, представлений и знакомств. Телефонный этикет. Этикет мобильной связи. Этикет официальных мероприятий.
42. Национально-культурные ценности в профессиональной этике представителей разных национальностей.
43. Традиции представителей разных культур, их влияние на состояние профессиональной среды.
44. Нравы представителей разных культур, их влияние на состояние профессиональной среды.
45. Привычки представителей разных культур, их влияние на состояние профессиональной среды.
46. Противоречия общей этики, реальности и кодексов профессиональной этики.
47. Правила нравственного поведения в конкретных профессионально-деловых ситуациях.
48. Основы управления коллективом и создание благоприятного психологического климата с позиции достижения им общих целей и поставленных конкретных задач.
49. Способы управления коллективом при решении им исследовательских и производственных работ.
50. Методы предупреждения возможных конфликтных ситуаций в межкультурной коммуникации, исходя из особенностей представителей отдельных общностей, имеющих социальные, этнические, конфессиональные и культурные различия.
51. Директивные и демократические формы управленческого общения.
52. Эффективное управленческое общение, закономерности общения и способы управления индивидом и группой.
53. Первый и второй законы управленческого общения.
54. Приемы формирования аттракции.
55. Принципы общения между членами коллектива с целью поддержания хорошего социально-психологического климата, способствующего решению поставленных задач.
56. Методы и навыки эффективного межкультурного взаимодействия.
57. Виды конфликтов.
58. Психологические особенности управления конфликтом в рабочей группе. Способы и приемы предотвращения возможных конфликтных ситуаций, возникающих на почве социальных, этнических, конфессиональных и культурных различий
59. Роль руководителя в разрешении организационных конфликтов.
60. Действия по преодолению спорных ситуаций. Виды кризисов.
61. Владение навыками поведения и принятия решений в нестандартных ситуациях
62. Прототипы имиджа, носители имиджа. Цели формирования имиджа. Стратегии формирования имиджа. Организационные тактики и тактики воздействия.
63. Психологические тактики воздействия на сознание. Теория ожиданий и мотиваций. Принципы развития личности с целью порождения у него способностей к креативной деятельности.
64. Зависимость содержания имиджа от профессии и должности.
65. Умение работать в коллективе, сопоставляя свои интересы с интересами коллектива в целом.
66. Понятие имиджмейкерства. Приоритетные задачи имиджмейкинга.
67. Виды индивидуального имиджа: габитарный, овеществленный, вербальный, кинетический и средовый.

68. Стили в одежде: классический, деловой, стиль Шанель. Обувь. Аксессуары: ювелирные украшения, очки, портфель/сумка, портмоне, зонт, мобильный телефон, ручка, зажигалка, часы. Ухоженность. Манера держаться. Одежда для приемов.

**ИД-2 (УК-5)** Умеет обеспечивать и поддерживать взаимопонимание между представителями различных культур и навыки общения в мире культурного многообразия

Результаты обучения	Контрольные мероприятия
Умеет анализировать и учитывать разнообразие культур	ПР05
Умеет применять на практике навыки общения в мире культурного многообразия, создавая и поддерживая взаимопонимание между представителями разных национальностей	ПР06, СР06

Задание к деловой игре «Проведение делового совещания» ПР05

1. Учебная группа определяется с выбором руководителя подразделения.
2. Распределяются роли членов группы.
3. Среди членов коллектива, присутствующих на совещании, есть представители разных культур.
3. Выбирается проблема для обсуждения на совещании.
4. Совещание.
5. Итог совещания.
6. Обсуждение итогов совещания (анализ межличностных, групповых и организационных коммуникаций в команде для достижения поставленной цели).

Задание к деловой игре «Проведение переговоров» ПР06

1. Учебная группа делится на две подгруппы.
2. Каждая из них является сторонами переговоров.
3. Выбирается проблема для обсуждения на переговорах.
4. Переговоры.
5. Итог переговоров.
6. Обсуждение итогов деловой игры.

Темы доклада СР06

1. Национально-культурные ценности в профессиональной этике представителей разных национальностей.
2. Традиции представителей разных культур, их влияние на состояние профессиональной среды.
3. Нравы представителей разных культур, их влияние на состояние профессиональной среды.
4. Привычки представителей разных культур, их влияние на состояние профессиональной среды.
5. Противоречия общей этики, реальности и кодексов профессиональной этики.
6. Правила нравственного поведения в конкретных профессионально-деловых ситуациях.

**ИД-3 (УК-5)** Владеет методами предупреждения и разрешения возможных конфликтных ситуаций в межкультурной коммуникации

Результаты обучения	Контрольные мероприятия
Владеет методами предупреждения возможных конфликтных ситуаций в межкультурной коммуникации, учитывая особенности представителей отдельных общностей, имеющих социальные, этнические, конфессиональные и культурные различия	ПР07
Владеет способами и приемами предотвращения возможных конфликтных ситуаций, возникающих на почве социальных, этнических, конфессиональных и культурных различий	ПР08, СР10

#### Задания к опросу ПР07

1. Основы управления коллективом и создание благоприятного психологического климата с позиции достижения им общих целей и поставленных конкретных задач.
2. Способы управления коллективом при решении им исследовательских и производственных работ.
3. Методы предупреждения возможных конфликтных ситуаций в межкультурной коммуникации, исходя из особенностей представителей отдельных общностей, имеющих социальные, этнические, конфессиональные и культурные различия.
4. Директивные и демократические формы управленческого общения.
5. Эффективное управленческое общение, закономерности общения и способы управления индивидом и группой.
6. Первый и второй законы управленческого общения.
7. Приемы формирования аттракции.

#### Вопросы к контрольной работе ПР08

1. Принципы общения между членами коллектива с целью поддержания хорошего социально-психологического климата, способствующего решению поставленных задач.
2. Методы и навыки эффективного межкультурного взаимодействия.
3. Виды конфликтов.
4. Психологические особенности управления конфликтом в рабочей группе.  
Способы и приемы предотвращения возможных конфликтных ситуаций, возникающих на почве социальных, этнических, конфессиональных и культурных различий
5. Роль руководителя в разрешении организационных конфликтов.
6. Действия по преодолению спорных ситуаций. Виды кризисов.
7. Владение навыками поведения и принятия решений в нестандартных ситуациях.

#### Темы реферата СР010

1. Особенности конфликтов в организации
2. Социальные функции организационных конфликтов
3. Признаки конфликтной ситуации в организации
4. Структура организационного конфликта
5. Способы предупреждения конфликтов
6. Стадии конфликта в организации
7. Причины организационных конфликтов
8. Движущие силы организационных конфликтов
9. Латентная стадия организационного конфликта
10. Инцидент и провокация, их роль в конфликте
11. Организаторы конфликта
12. Предпосылки возникновения конфликтов в организации
13. Методы диагностики конфликтных ситуаций в организации

14. Формы и способы регулирования конфликтов
15. Типы организационных конфликтов
16. Динамика межгрупповых конфликтов
17. Организационные конфликты и их виды
18. Деловые и межличностные конфликты
19. Конфликт между руководителем и подчиненным: причины и способы регулирования
20. Производственные конфликты
21. Трудовые споры как конфликт
22. Забастовка как трудовой конфликт: виды, формы, способы регулирования
23. Способы регулирования конфликтов в организации
24. Социальная технология регулирования конфликтов в организации
25. Роль посредников в управлении конфликтами в организации
26. Формы посредничества в регулировании конфликтов в организации
27. Переговоры как средство достижения компромисса
28. Правила проведения переговоров по урегулированию конфликтов
29. Компромисс как способ урегулирования конфликтов
30. Роль насилия в управлении конфликтами в организации
31. Индустриальные конфликты и социальное партнерство
32. Руководитель и коллектив: управление конфликтами
33. Психология конфликта в организации
34. Манипулирование в конфликтных ситуациях, его формы и влияние на динамику конфликта
35. Манипулятивные игры в конфликтных ситуациях
36. Манипулятивные игры руководителя в конфликтах
37. Манипулятивные игры подчиненных в конфликтах
38. Этика конфликта
39. Этика в регулировании конфликтных ситуаций
40. Этикет в регулировании конфликтных ситуаций
41. морально-психологические аспекты поведения человека в конфликте
42. Роль руководителя коллектива в регулировании конфликтов
43. Роль профсоюзов в регулировании и разрешении трудовых конфликтов
44. Роль административной власти в регулировании конфликтов.
45. Диагностика социальной напряженности в организации
46. Прогнозирование конфликтов в организации
47. Стратегия и тактика в регулировании организационных конфликтов
48. Основные правила разрешения конфликтов
49. Предупреждение организационных конфликтов
50. Последствия конфликтов в организации

## **8.2. Критерии и шкалы оценивания**

Каждое мероприятие текущего контроля успеваемости оценивается по шкале «зачтено», «не зачтено».

Оценка «зачтено» выставляется обучающемуся при выполнении всех указанных показателей (Таблица 8.1), допускаются несущественные неточности в изложении и оформлении материала

При невыполнении хотя бы одного из показателей выставляется оценка «не зачтено».



Таблица 8.1 – Критерии оценивания мероприятий текущего контроля успеваемости

Наименование, обозначение	Показатель
Опрос	даны правильные ответы не менее чем на 50% заданных вопросов
Деловая игра	активное участие студентов группы, подведены итоги, сформулированы выводы
Контрольная работа	содержание всех вопросов раскрыто
Доклад	тема доклада раскрыта, сформулированы выводы; соблюдены требования к объему и оформлению доклада (презентации к докладу)
Реферат	тема реферата раскрыта; использованы рекомендуемые источники; соблюдены требования к объему и оформлению реферата

При оценивании результатов обучения по дисциплине в ходе промежуточной аттестации используются следующие критерии и шкалы.

Зачет (Зач01).

Задание состоит из 2 теоретических вопросов.

Время на подготовку: 45 минут.

Оценка «зачтено» выставляется обучающемуся, если он знает программный материал, грамотно и по существу излагает его, не допуская существенных неточностей в ответах на вопросы.

Оценка «не зачтено» выставляется обучающемуся, который не знает значительной части программного материала, допускает существенные ошибки в ответах на вопросы.

Результат обучения по дисциплине считается достигнутым при получении обучающимся оценки «зачтено» по каждому из контрольных мероприятий, относящихся к данному результату обучения.

МИНИСТЕРСТВО НАУКИ И ВЫСШЕГО ОБРАЗОВАНИЯ РОССИЙСКОЙ ФЕДЕРАЦИИ  
Федеральное государственное бюджетное образовательное учреждение  
высшего образования

«Тамбовский государственный технический университет»  
(ФГБОУ ВО «ТГТУ»)



УТВЕРЖДАЮ

Директор Института экономики и качества жизни

\_\_\_\_\_ Р.Р. Толстяков  
« 22 » \_\_\_\_\_ марта 20 22 г.

## РАБОЧАЯ ПРОГРАММА ДИСЦИПЛИНЫ

***Б1.О.07 Технологическое предпринимательство***

(шифр и наименование дисциплины в соответствии с утвержденным учебным планом подготовки)

Направление

***38.04.05 Бизнес-информатика***

(шифр и наименование)

Программа магистратуры

***Информационные технологии в бизнесе***

(наименование профиля образовательной программы)

Формы обучения: ***очная, очно-заочная***

Кафедра: ***Коммерция и бизнес-информатика***

(наименование кафедры)

Составитель:

***Д.э.н., профессор***

степень, должность

подпись

***В.А. Солопов***

инициалы, фамилия

Заведующий кафедрой

подпись

***М.А. Блюм***

инициалы, фамилия

Тамбов 2022

## 1. ПЛАНИРУЕМЫЕ РЕЗУЛЬТАТЫ ОБУЧЕНИЯ ПО ДИСЦИПЛИНЕ И ЕЕ МЕСТО В СТРУКТУРЕ ОПОП

Цель освоения дисциплины – достижение планируемых результатов обучения (таблица 1.1), соотнесенных с индикаторами достижения компетенций и целью реализации ОПОП.

Дисциплина входит в состав обязательной части образовательной программы.

Таблица 1.1 – Результаты обучения по дисциплине

Код, наименование индикатора	Результаты обучения по дисциплине
<b>УК-2 Способен управлять проектом на всех этапах его жизненного цикла</b>	
ИД-1 (УК-2) Знает процедуру управления проектом на всех этапах его жизненного цикла	Знает этапы жизненного цикла проекта
	Знает основные модели/методологии/подходы управления проектом
	Знает методики оценки успешности проекта
ИД-2 (УК-2) Умеет планировать проект с учетом последовательности этапов реализации и жизненного цикла проекта	Умеет достигать поставленных целей и задач проекта
	Умеет составлять и корректировать план управления проектом
	Умеет оценивать риски и результаты проекта
<b>УК-6 Способен определять и реализовывать приоритеты собственной деятельности и способы ее совершенствования на основе самооценки</b>	
ИД-1 (УК-6) Знает приоритеты собственной деятельности и способы ее совершенствования на основе самооценки	Знает методики самооценки, саморазвития и самоконтроля
	Знает личностные характеристики, способствующие профессиональному развитию
ИД-2 (УК-6) Умеет определять приоритеты личностного и профессионального роста и способы совершенствования собственной деятельности на основе самооценки	Умеет производить самооценку личностных особенностей и профессиональных качеств в соответствии с конкретной ситуацией
	Умеет формулировать цели собственной деятельности и определять пути их достижения с учетом планируемых результатов
	Умеет определять приоритеты личностного и профессионального роста

Результаты обучения по дисциплине достигаются в рамках осуществления всех видов контактной и самостоятельной работы обучающихся в соответствии с утвержденным учебным планом.

Индикаторы достижения компетенций считаются сформированными при достижении соответствующих им результатов обучения.

## 2. ОБЪЁМ ДИСЦИПЛИНЫ

Объем дисциплины составляет 3 зачетных единицы.

Ниже приведено распределение общего объема дисциплины (в академических часах) в соответствии с утвержденным учебным планом.

Виды работ	Форма обучения	
	Очная	Очно-заочная
	2 семестр	2 семестр
<b><i>Контактная работа</i></b>	<b>17</b>	<b>9</b>
занятия лекционного типа	<b>16</b>	<b>8</b>
лабораторные занятия		
практические занятия		
курсовое проектирование		
консультации		
промежуточная аттестация	<b>1</b>	<b>1</b>
<b><i>Самостоятельная работа</i></b>	<b>91</b>	<b>99</b>
<b><i>Всего</i></b>	<b>108</b>	<b>108</b>

### 3. СОДЕРЖАНИЕ ДИСЦИПЛИНЫ

#### **Раздел 1. Основы технологического предпринимательства и бизнес-моделирования.**

##### **Тема 1. Введение в инновационное развитие**

Сущность и свойства инноваций в IT-бизнесе. Модели инновационного процесса. Роль IT-предпринимателя в инновационном процессе.

##### **Тема 2. Планирование и реализация проекта**

Понятие, цель и результаты планирования проекта. Планирование предметной области проекта. Планирование времени проекта. Планирование трудовых ресурсов проекта. Планирование стоимости проекта. Планирование рисков в проекте.

Управление предметной областью проекта. Управление проектом по временным параметрам. Управление стоимостью и финансированием проекта. Управление качеством в проекте. Управление риском в проекте. Управление человеческими ресурсами в проекте. Управление коммуникациями в проекте. Управление поставками и контрактами в проекте. Управление изменениями в проекте. Управление безопасностью в проекте. Управление конфликтами в проекте.

##### **Тема 3. Формирование и развитие команды.**

Создание команды в IT-бизнесе. Командный лидер. Распределение ролей в команде. Мотивация команды Командный дух.

##### **Тема 4. Бизнес-идея, бизнес-модель, бизнес-план. Как возникают бизнес-идеи в сфере IT. Создание IT бизнес-модели. Формализация бизнес-модели.**

Самостоятельная работа:

СР01. Самооценка степени готовности к осуществлению предпринимательской деятельности.

СР02. Планирование и реализация проекта

СР03. Формирование и развитие команды.

СР04. Бизнес-идея, бизнес-модель, бизнес-план.

#### **Раздел 2. Управление предпринимательской деятельностью.**

##### **Тема 5. Маркетинг. Оценка рынка.**

Основы маркетинговых исследований. Особенность маркетинговых исследований для высокотехнологичных стартапов в сфере IT. Оценка рынка и целевые сегменты IT-рынка. Комплекс маркетинга IT-компаний. Особенности продаж инновационных IT-продуктов.

##### **Тема 6. Product development. Разработка продукта.**

Жизненный цикл IT-продукта. Методы разработки IT-продукта.

Уровни готовности IT-технологий. Теория решения изобретательских задач. Теория ограничений. Умный жизненный цикл IT-продукта.

##### **Тема 7. Customer development. Выведение продукта на рынок.**

Концепция Customer development в IT-бизнесе. Методы моделирования потребительских потребностей. Модель потребительского поведения на IT-рынке.

##### **Тема 8. Нематериальные активы и охрана интеллектуальной собственности.**

Нормативная база. Правовые режимы охраны интеллектуальной собственности в IT-бизнесе. Признание авторства в IT-бизнесе. Разработка стратегии инновационного IT-проекта.

##### **Тема 9. Трансфер технологий и лицензирование.**

Трансфер и лицензирование ИТ-технологий. Типы лицензирования интеллектуальной собственности в ИТ-бизнесе и их применение. Расчет цены лицензии и виды платежей за ИТ-продукты.

Самостоятельная работа:

СР05. Маркетинг, оценка рынка

СР06. Product Development. Разработка продукта.

СР07. Customer Development. Выведение продукта на рынок.

СР08. Нематериальные активы и охрана интеллектуальной собственности

СР09. Трансфер технологий и лицензирование

**Раздел 3. Проектный подход к управлению в технологическом предпринимательстве.**

**Тема 10. Создание и развитие стартапа.**

Понятие стартапа. Стадии проекта. Стартап в ИТ-бизнесе. Методики развития стартапа в ИТ-бизнесе.

Этапы развития стартапа в ИТ-бизнесе. Создание и развитие малого инновационного предприятия в ИТ-бизнесе.

**Тема 11. Коммерческий НИОКР.**

Мировой ИТ-рынок НИОКР и открытые инновации. Процесс формирования коммерческого предложения для НИОКР-контракта в сфере ИТ. Проведение переговоров для заключения контракта с индустриальным заказчиком ИТ-продукта.

**Тема 12. Инструменты привлечения финансирования.**

Финансирование инновационной деятельности на различных этапах развития ИТ-стартапа. Финансовое моделирование инновационного ИТ-проекта/

**Тема 13. Оценка инвестиционной привлекательности проекта.**

Инвестиционная привлекательность и эффективность ИТ-проекта. Денежные потоки инновационного ИТ-проекта. Методы оценки эффективности ИТ-проектов. Оценка и отбор ИТ-проектов на ранних стадиях инновационного развития

**Тема 14. Риски проекта.**

Типология рисков ИТ-проекта. Риск-менеджмент в ИТ-бизнесе. Оценка рисков в ИТ-бизнесе. Карта рисков инновационного ИТ-проекта.

**Тема 15. Инновационная экосистема.**

Инновационная ИТ-среда и ее структура. Концепция инновационного потенциала в ИТ-бизнесе. Элементы инновационной инфраструктуры в ИТ-бизнесе.

**Тема 16. Государственная инновационная политика.**

Современные инструменты инновационной политики. Функциональная модель инновационной политики. Матрица НТИ. Роль университета как ключевого фактора инновационного развития в сфере ИТ-бизнеса.

Итоговая презентация ИТ- проектов слушателей (питч-сессия).

Самостоятельная работа:

СР10. Стадии проекта

СР11. Оценка эффективности проекта.

СР12. Оценка риска проекта

СР13. Итоговая презентация ИТ- проектов (питч-сессия).

#### 4. ПЕРЕЧЕНЬ УЧЕБНОЙ ЛИТЕРАТУРЫ, ИНФОРМАЦИОННЫХ РЕСУРСОВ И ТЕХНОЛОГИЙ

##### 4.1. Учебная литература

1. Баранов, В. В. Инновационное развитие России: возможности и перспективы / В. В. Баранов, И. В. Иванов. - Москва : Альпина Пабlishер, 2020. - 352 с. - ISBN 978-5-9614-1759-3. - Текст : электронный // Цифровой образовательный ресурс IPR SMART : [сайт]. - URL: <https://www.iprbookshop.ru/96859.html> (дата обращения: 29.03.2022). - Режим доступа: для авторизир. пользователей
2. Кисова, А. Е. Оценка эффективности инновационных проектов : учебное пособие / А. Е. Кисова. - Липецк : Липецкий государственный технический университет, ЭБС АСВ, 2021. - 136 с. - ISBN 978-5-00175-090-1. - Текст : электронный // Цифровой образовательный ресурс IPR SMART : [сайт]. - URL: <https://www.iprbookshop.ru/118442.html> (дата обращения: 29.03.2022). - Режим доступа: для авторизир. Пользователей
3. Сысоева, О. В. Коммерциализация научных исследований и разработок : учебное пособие / О. В. Сысоева. - Саратов : Саратовский государственный технический университет имени Ю.А. Гагарина, ЭБС АСВ, 2020. - 92 с. - ISBN 978-5-7433-3391-2. - Текст : электронный // Цифровой образовательный ресурс IPR SMART : [сайт]. - URL: <https://www.iprbookshop.ru/108689.html> (дата обращения: 29.03.2022). - Режим доступа: для авторизир. пользователей
4. Сухорукова, М. В. Введение в предпринимательство для ИТ-проектов / М. В. Сухорукова, И. В. Тябин. - 3-е изд. - Москва : Интернет-Университет Информационных Технологий (ИНТУИТ), Ай Пи Эр Медиа, 2019. - 123 с. - ISBN 978-5-4486-0510-9. - Текст : электронный // Цифровой образовательный ресурс IPR SMART : [сайт]. - URL: <https://www.iprbookshop.ru/79703.html> (дата обращения: 29.03.2022). - Режим доступа: для авторизир. Пользователей
5. Кристенсен, Клейтон Решение проблемы инноваций в бизнесе. Как создать растущий бизнес и успешно поддерживать его рост / Клейтон Кристенсен, Майкл Рейнор ; перевод Е. Калинина. - Москва : Альпина Пабlishер, 2019. - 304 с. - ISBN 978-5-9614-4590-9. - Текст : электронный // Цифровой образовательный ресурс IPR SMART : [сайт]. - URL: <https://www.iprbookshop.ru/82462.html> (дата обращения: 29.03.2022). - Режим доступа: для авторизир. пользователей
6. Бланк, Стив Стартап: Настольная книга основателя / Стив Бланк, Боб Дорф ; перевод Т. Гутман, И. Окунькова, Е. Бакушева. - Москва : Альпина Пабlishер, 2019. - 623 с. - ISBN 978-5-9614-1983-2. - Текст : электронный // Цифровой образовательный ресурс IPR SMART : [сайт]. - URL: <https://www.iprbookshop.ru/82518.html> (дата обращения: 29.03.2022). - Режим доступа: для авторизир. пользователей
7. Стартап-гайд: Как начать... и не закрыть свой интернет-бизнес / Пол Грэм, С. Ашин, Н. Давыдов [и др.] ; под редакцией М. Р. Зобниной. - Москва : Альпина Пабlishер, 2019. - 176 с. - ISBN 978-5-9614-4824-5. - Текст : электронный // Цифровой образовательный ресурс IPR SMART : [сайт]. - URL: <https://www.iprbookshop.ru/82519.html> (дата обращения: 29.03.2022). - Режим доступа: для авторизир. пользователей

##### 4.2. Интернет-ресурсы, в том числе современные профессиональные базы данных и информационные справочные системы

- Университетская информационная система «РОССИЯ» <https://uisrussia.msu.ru>  
Справочно-правовая система «Консультант+» <http://www.consultant-urist.ru>  
Справочно-правовая система «Гарант» <http://www.garant.ru>  
База данных Web of Science <https://apps.webofknowledge.com/>  
База данных Scopus <https://www.scopus.com>

Портал открытых данных Российской Федерации <https://data.gov.ru>

База открытых данных Министерства труда и социальной защиты РФ  
<https://rosmintrud.ru/opendata>

База данных Научной электронной библиотеки eLIBRARY.RU <https://elibrary.ru/>

База данных профессиональных стандартов Министерства труда и социальной защиты РФ <http://profstandart.rosmintrud.ru/obshchiy-informatsionnyy-blok/natsionalnyy-reestr-professionalnykh-standartov/>

Базы данных Министерства экономического развития РФ <http://www.economy.gov.ru>

База открытых данных Росфинмониторинга <http://www.fedsfm.ru/opendata>

Электронная база данных «Издательство Лань» <https://e.lanbook.com>

Электронная библиотечная система «IPRbooks» <http://www.iprbookshop.ru>

База данных «Электронно-библиотечная система «ЭБС ЮРАЙТ» <https://www.biblio-online.ru>

База данных электронно-библиотечной системы ТГТУ <http://elib.tstu.ru>

Федеральная государственная информационная система «Национальная электронная библиотека» <https://нэб.пф>

Национальный портал онлайн обучения «Открытое образование» <https://openedu.ru>

Электронная база данных "Polpred.com Обзор СМИ" <https://www.polpred.com>

Официальный сайт Федерального агентства по техническому регулированию и метрологии <http://protect.gost.ru/>

Ресурсы электронной информационно-образовательной среды университета представлены в локальном нормативном акте «Положение об электронной информационно-образовательной среде Тамбовского государственного технического университета».

Электронные образовательные ресурсы, к которым обеспечен доступ обучающихся, в т.ч. приспособленные для использования инвалидами и лицами с ограниченными возможностями здоровья, приведены на официальном сайте университета в разделе «Университет»-«Сведения об образовательной организации»-«Материально-техническое обеспечение и оснащенность образовательного процесса».

Сведения о лицензионном программном обеспечении, используемом в образовательном процессе, представлены на официальном сайте университета в разделе «Образование»-«Учебная работа»-«Доступное программное обеспечение».



## 5. МЕТОДИЧЕСКИЕ УКАЗАНИЯ ДЛЯ ОБУЧАЮЩИХСЯ ПО ОСВОЕНИЮ ДИСЦИПЛИНЫ

Важным условием успешного освоения дисциплины является создание системы правильной организации труда, позволяющей распределить учебную нагрузку равномерно в соответствии с графиком образовательного процесса. Нужно осуществлять самоконтроль, который является необходимым условием Вашей успешной учебы. Если что-то осталось невыполненным, необходимо изыскать время для завершения этой части работы, не уменьшая объема недельного плана. Все задания к практическим занятиям, а также задания, вынесенные на самостоятельную работу, рекомендуется выполнять непосредственно после соответствующей темы лекционного курса, что способствует лучшему усвоению материала, позволяет своевременно выявить и устранить «пробелы» в знаниях, систематизировать ранее пройденный материал, на его основе приступить к овладению новыми знаниями и навыками.

Лекция - это основная форма передачи большого объема информации как ориентировочной основы для самостоятельной работы студентов. Знакомство с дисциплиной происходит уже на первой лекции, где требуется не просто внимание, но и самостоятельное оформление конспекта. При работе с конспектом лекций необходимо учитывать тот фактор, что одни лекции дают ответы на конкретные вопросы темы, другие – лишь выявляют взаимосвязи между явлениями, помогая студенту понять глубинные процессы развития изучаемого предмета как в истории, так и в настоящее время.

Работу с литературой целесообразно начать с изучения общих работ по теме, а также учебников и учебных пособий. Наилучший способ научиться выделять главное в тексте, улавливать проблематичный характер утверждений, давать оценку авторской позиции – это сравнительное чтение, в ходе которого Вы знакомитесь с различными мнениями по одному и тому же вопросу, сравниваете весомость и доказательность аргументов сторон и делаете вывод о наибольшей убедительности той или иной позиции.

При подготовке к промежуточной аттестации целесообразно:

- внимательно изучить перечень вопросов и определить, в каких источниках находятся сведения, необходимые для ответа на них;
- внимательно прочитать рекомендованную литературу;
- составить краткие конспекты ответов (планы ответов).

## 6. МАТЕРИАЛЬНО-ТЕХНИЧЕСКОЕ ОБЕСПЕЧЕНИЕ

По всем видам учебной деятельности в рамках дисциплины используются аудитории, оснащенные необходимым оборудованием.

Наименование специальных помещений	Оснащенность специальных помещений	Перечень лицензионного программного обеспечения / Реквизиты подтверждающего документа
учебные аудитории для проведения занятий лекционного типа	Мебель: учебная мебель Технические средства обучения: экран, проектор, компьютер	MS Office, Windows / Корпоративные академические лицензии бессрочные Microsoft Open License №47425744, 48248803, 41251589, 46314939, 44964701, 43925361, 45936776, 47425744, 41875901, 41318363, 60102643
учебные аудитории для проведения занятий семинарского типа, групповых и индивидуальных консультаций, текущего контроля и промежуточной аттестации	Мебель: учебная мебель Технические средства обучения: экран, проектор, компьютер	

Для самостоятельной работы обучающихся предусмотрены помещения, укомплектованные специализированной мебелью, оснащенные компьютерной техникой с возможностью подключения к сети «Интернет» и обеспечением доступа в электронную информационно-образовательную среду университета.

Наименование помещений для самостоятельной работы обучающихся	Оснащенность помещений для самостоятельной работы обучающихся	Перечень лицензионного программного обеспечения / Реквизиты подтверждающего документа
Помещение для самостоятельной работы обучающихся (читальный зал Научной библиотеки)	Мебель: учебная мебель Комплект специализированной мебели: компьютерные столы Оборудование: компьютерная техника с подключением к информационно-коммуникационной сети «Интернет» и доступом в электронную информационно-образовательную среду образовательной организации, веб-камеры, коммуникационное оборудование, обеспечивающее доступ к сети интернет (проводное соединение и беспроводное соединение по технологии Wi-Fi)	MS Office, Windows / Корпоративная академическая лицензия бессрочная Microsoft Open License №66426830
Помещение для самостоятельной работы обучающихся (ауд. 333/А)	Мебель: учебная мебель Комплект специализированной мебели: компьютерные столы Оборудование: компьютерная техника с подключением к информационно-коммуникационной сети «Интернет» и доступом в электронную информационно-образовательную среду образовательной организации, веб-камеры, коммуникационное оборудование, обеспечивающее доступ к сети интернет (проводное соединение и беспроводное соединение по технологии Wi-Fi)	MS Office, Windows / Корпоративная академическая лицензия бессрочная Microsoft Open License №66426830

## 7. ТЕКУЩИЙ КОНТРОЛЬ УСПЕВАЕМОСТИ И ПРОМЕЖУТОЧНАЯ АТТЕСТАЦИЯ

Проверка достижения результатов обучения по дисциплине осуществляется в рамках текущего контроля успеваемости и промежуточной аттестации.

### 7.1. Текущий контроль успеваемости

Текущий контроль успеваемости включает в себя мероприятия по оцениванию выполнения заданий для самостоятельной работы. Мероприятия текущего контроля успеваемости приведены в таблице 7.1.

Таблица 7.1 – Мероприятия текущего контроля успеваемости

Обозначение	Наименование	Форма контроля
CP01	Самооценка степени готовности к осуществлению предпринимательской деятельности	Опрос, контрольная работа
CP02	Планирование и реализация проекта	Опрос, контрольная работа
CP03	Формирование и развитие команды	Контрольная работа
CP04	Бизнес-идея, бизнес-модель, бизнес-план	опрос
CP10	Стадии проекта	Опрос
CP11	Оценка эффективности проекта	Опрос, контрольная работа
CP12	Оценка риска проекта	Контрольная работа
CP13	Итоговая презентация IT- проектов (питч-сессия)	Презентация

### 7.2. Промежуточная аттестация

Формы промежуточной аттестации по дисциплине приведены в таблице 7.2.

Таблица 7.2 – Формы промежуточной аттестации

Обозначение	Форма отчетности	Очная	Очно-заочная
Зач01	Зачет	2 семестр	2 семестр

## 8. ФОНД ОЦЕНОЧНЫХ СРЕДСТВ

### 8.1. Оценочные средства

Оценочные средства соотнесены с результатами обучения по дисциплине и индикаторами достижения компетенций.

#### ИД-1 (УК-2) Знает процедуру управления проектом на всех этапах его жизненного цикла

Результаты обучения	Контрольные мероприятия
Знает этапы жизненного цикла проекта	СР10
Знает основные модели/методологии/подходы управления проектом	СР04
Знает методики оценки успешности проекта	СР11

#### Задания к опросу СР10

1. Что такое жизненный цикл проекта?
2. Что такое фаза жизненного цикла проекта?
3. Перечислите основные задачи, решаемые на каждой фазе жизненного цикла проекта.
4. Опишите стандартную схему жизненного цикла проекта
5. Для ранее найденных в средствах массовой информации проектов, реализуемых в регионе, стране, городе, определите основные задачи для каждой фазы жизненного цикла и примерные сроки их реализации.

#### Задания к опросу СР04

1. Из каких основных блоков состоит системная модель управления проектами?
2. Что такое управление проектами в широком понимании?
3. Перечислите основные задачи использования системной модели управления проектами?
4. Перечислите основные группы процессов управления проектами.
5. Моделирование жизненного цикла проекта по принципу «водопада»
6. Моделирование жизненного цикла проекта по итеративной модели
7. Моделирование жизненного цикла проекта по спиральной модели
8. Моделирование жизненного цикла проекта инкрементным методом

#### Задания к опросу СР11

1. Сформулируйте основные принципы международной практики оценки эффективности инвестиций.
2. В чем состоит основная схема оценки эффективности капитальных вложений с учетом стоимости денег во времени?
3. Перечислите основные показатели эффективности инвестиционных проектов.
4. В чем сущность метода дисконтированного периода окупаемости?
5. Как применяется метод дисконтированного периода окупаемости для сравнительной эффективности альтернативных капитальных вложений?
6. Сформулируйте основной принцип метода чистого современного значения.
7. Каким критерием руководствуются при анализе сравнительной эффективности капитальных вложений по методу чистого современного значения?
8. Какова интерпретация чистого современного значения инвестиционного проекта?

9. Как изменяется значение чистого современного значения при увеличении показателя дисконта?
10. Какую экономическую сущность имеет показатель дисконта в методе чистого современного значения?
11. Перечислите типичные входные и выходные денежные потоки, которые следует принимать во внимание при расчете чистого современного значения инвестиционного проекта.
12. Как распределяется ежегодный денежный доход предприятия, который получается за счет капитального вложения?
13. Какие два подхода используются для учета инфляции в процессе оценки эффективности капитальных вложений?
14. Как происходит учет инфляции при оценке показателя дисконта?
15. Дайте определение внутренней нормы прибыльности инвестиционного проекта?
16. Сформулируйте сущность метода внутренней нормы прибыльности.
17. Можно ли в общем случае вычислить точное значение внутренней нормы прибыльности?
18. Какие Вам известны методы расчета внутренней нормы прибыльности?
19. Как использовать метод внутренней нормы прибыльности для сравнительного анализа эффективности капитальных вложений?
20. Каким подходом следует воспользоваться при сравнительной оценке эффективности капитальных вложений, когда трудно или невозможно оценить денежный доход от капитальных вложений?
21. Что такое «окружение проекта»?
22. Какое влияние оказывает окружение проекта на его успех или неудачу?
23. Дайте характеристику факторов ближнего и дальнего окружения проекта, определите степень их влияния вообще для любого проекта, а также для конкретного выбранного Вами проекта.

Контрольная работа к СР11.

Решите следующие задачи:

Задача 1. Оценить эффективность инвестиций в проект разработки программного продукта, денежный поток которого приведен в таблице.

Таблица - Денежные потоки инновационных проектов

Вариант	Доходы и расходы по годам реализации инвестиционного проекта, тыс.руб.								
	инвестиции			доходы					E, %
	1-й	2-й	3-й	4-й	5-й	6-й	7-й	8-й	
1	50	100	200	50	100	150	350	200	15
	50	200	100	100	200	150	250	150	
2	70	120	150	30	50	180	350	150	20
	50	150	200	50	170	400	260	180	

Задача 2. Определить наиболее эффективный проект из трех проектов разработки ИС, денежные потоки которых приведены в таблице. Норма доходности инвестиций составляет 12 % (15, 14).

Таблица - Денежные потоки альтернативных проектов

Вариант	Проект	Денежные потоки по годам, тыс. руб.				
		0	1	2	3	4
1	А	-120	80	60		
	Б	-150	60	100	120	
	В	-100	40	40	40	40
2	А	-100	60	60		
	Б	-120	80	50	60	
	В	-140	100	80	60	40

**ИД-2 (УК-2) Умеет планировать проект с учетом последовательности этапов реализации и жизненного цикла проекта**

Результаты обучения	Контрольные мероприятия
Умеет достигать поставленных целей и задач проекта	СР02
Умеет составлять и корректировать план управления проектом	СР02
Умеет оценивать риски и результаты проекта	СР12

Задания к опросу СР02

1. Что относится к целям проекта?
2. Постановка SMART-целей проекта
3. Как сформулировать эффективную задачу проекта? Приведите примеры
4. Как сформулировать эффективные цели проекта?
5. Приведите примеры целей проекта.
6. Перечислите основные рекомендации как правильно сформулировать цели и задачи проекта?

Контрольная работа к СР02

Разработать концепцию (модель) инновационного проекта, результатом выполнения которого является простой инновационный продукт, т.е. инновация, под которой будем понимать любое нововведение, относящееся к продукту, процессу или управлению, например:

- зонтик для мороженого;
- новый вид мороженого, например, с добавлением орехового масла компании Magnum (<http://www.magnumicecream.com>);
- инновация в образовательном процессе: замена лекций тренингами
- проектно-ориентированное управление организацией (как альтернатива традиционному) - это управленческий подход, при котором многие заказы и задачи производственной деятельности организации рассматриваются как отдельные проекты.

Разработка концепции инновационного проекта начинается с возникновения инновационной идеи, которая переводит проблему или потребность внешней среды в инновационную возможность.

Контрольная работа к СР12 (пример)

Задача 3. Выбрать лучший вариант инновационного проекта на основе оценки уровня риска. Варианты различаются размером получаемого дохода, который зависит от состояния экономики.

Таблица - Характеристика доходности инновационных проектов в зависимости от состояния экономики

Показатели	Вариант	Состояние экономики				
		Глубокий спад	Небольшой спад	Средний спад	Небольшой подъем	Мощный подъем
Вероятность $P_i$ , %	1	10	15	55	10	10
Норма дохода $E$ , %						
I вариант		1	6	12	18	25
II вариант		2	5	14	16	27
Вероятность $P_i$ , %	2	15	20	40	20	5
Норма дохода $E$ , %						
I вариант		-4	3	10	15	22
II вариант		-6	4	13	14	24

**ИД-1 (УК-6) Знает приоритеты собственной деятельности и способы ее совершенствования на основе самооценки**

Результаты обучения	Контрольные мероприятия
Знает методики самооценки, саморазвития и самоконтроля	СР01
Знает личностные характеристики, способствующие профессиональному развитию	Зач01

Задания к опросу СР01

1. Тест-опросник самоотношения Столина
2. Уровень субъективного контроля (УСК)
3. Методика «Ведущая репрезентативная система»
4. Диагностика рефлексивности Карпов А.В.

Теоретические вопросы к Зач01 (примеры)

1. Методика изучения общей самоэффективности личности
2. Самоактуализационный тест (САТ)
3. Методика Индекс жизненного стиля (Life Style Index, LSI)
4. Колесо эмоций Роберта Плутчика
5. Комплекс методик для самообследования по проблеме профессионального саморазвития

**ИД-2 (УК-6) Умеет определять приоритеты личностного и профессионального роста и способы совершенствования собственной деятельности на основе самооценки**

Результаты обучения	Контрольные мероприятия
Умеет производить самооценку личностных особенностей и профессиональных качеств в соответствии с конкретной ситуацией	СР01
Умеет формулировать цели собственной деятельности и определять пути их достижения с учетом планируемых результатов	СР03
Умеет определять приоритеты личностного и профессионального роста	СР13, Зач01

Контрольная работа к СР01

1. Раскройте понятия «акмеология», «самовоспитание, самосовершенствование, самоактуализация».

2. Охарактеризуйте самоактуализирующуюся личность.

3. На примере литературы и другой информации рассмотрите пути, возможности, трудности самоактуализации личности (как вариант, на примере романа Дж. Лондона «Мартин Иден»).

4. Охарактеризуйте варианты жизненного пути как программирования и как творчества.

5. Прокомментируйте высказывания: «Трагедия человеческой жизни отчасти в том, что развитие Я никогда не бывает полным; даже при самых лучших условиях реализуется только часть человеческих возможностей. Человек всегда умирает прежде, чем успевает полностью родиться» (Э. Фромм).

«Приспосабливаясь, люди хотят сохранить себя, и в то же время теряют себя» (М. Пришвин).

6. Насколько, на ваш взгляд взаимосвязаны личностная самоактуализация и профессиональная самореализация? Могут ли эти два процесса противоречить друг другу?

7. Приведите примеры из народной педагогики, отражающие процесс самосовершенствования личности.

8. Бенджамин Франклин (1706-1790) – выдающийся американский просветитель и государственный деятель, один из авторов Декларации независимости США, опираясь на нравственные ценности своего времени, в молодости составил для себя «комплекс добродетелей» с соответствующими наставлениями и в конце каждой недели отмечал случаи их нарушения. Вот этот комплекс:

–Воздержание. Нужно есть не до пресыщения и пить не до опьянения.

–Молчание. Нужно говорить только то, что может принести пользу мне или другому; избегать пустых разговоров.

–Порядок. Следует держать все свои вещи на своих местах; для каждого занятия иметь свое место и время.

–Решительность. Нужно решаться выполнять то, что должно сделать; неукоснительно выполнять то, что решено.

–Трудолюбие. Нельзя терять время попусту; нужно быть всегда занятым чем-то полезным; следует отказываться от всех ненужных действий и контактов.

–Искренность. Нельзя обманывать, надо иметь чистые и справедливые мысли и помыслы.

–Справедливость. Нельзя причинять кому бы то ни было вред; нельзя избегать добрых дел, которые входят в число твоих обязанностей.

–Умеренность. Следует избегать крайностей; сдерживать, насколько ты считаешь уместным, чувство обиды от несправедливостей.

–Чистота. Нужно не допускать телесной грязи; соблюдать опрятность в одежде и в жилище.

–Спокойствие. Не следует волноваться по пустякам.

–Скромность и т. д.

–«Но в целом, - так Франклин подводил итог к концу жизни, - хотя я весьма далек от того совершенства, на достижение которого были направлены мои честолюбивые замыслы, старания мои сделали меня лучше и счастливее, чем я был бы без этого опыта...».

- Пронумеруйте все пункты «комплекса добродетелей» в том порядке, в котором они важны для вас, начиная с самого главного.

- Составьте свой свод правил, отражающих ваш собственный «Образ Я».



9. Проведите самооценку и оцените результаты степени готовности к осуществлению предпринимательской деятельности (источник: Комитет по труду и занятости населения Санкт-Петербурга. Ссылка: <http://ktzn.gov.spb.ru/gosudarstvennye-uslugi/codejstvie-samozanyatosti-bezrobotnyh-grazhdan/sodejstvie-samozanyatosti/samocenka-stepeni-gotovnosti-k-osushestvleniyu-predprinimatelskoj-deya/>)

Контрольная работа СР03.

1. Изучите материал темы «Формирование и развитие команды». Опишите идеальный состав вашей проектной команды, распределите роли и функции в команде. Укажите, кто и почему получит ту или иную роль или функцию (возьмите в свою гипотетическую команду, например, знакомых вам людей или придумайте, кого вы хотели бы взять в команду).
2. Как Вы понимаете свою роль в достижении командных результатов?
3. Сформулируйте цели собственной деятельности и определите пути их достижения с учетом планируемых результатов работы команды

Задание к презентации СР13.

Подготовиться к итоговой презентации IT- проектов (питч-сессия).

Изучите материал темы «Бизнес-идея, бизнес-модель, бизнес-план». Опираясь на вопросы и описания девяти блоков бизнес-модели Остервальдера-Пенье, опишите выбранную вами технологию, бизнес-идею и суть вашего группового проекта, ответив для себя на следующие вопросы:

1. В чем состоит ценностное предложение вашего проекта?
2. Кто является потребителем вашего проекта?
3. Какая работа должна быть сделана для решения ключевых проблем или удовлетворения ключевых потребностей целевых потребителей?
4. Каким образом ваш проект может удовлетворить потребности или решить проблемы потребителя?
5. Какие преимущества получит потребитель, воспользовавшись вашим проектом?

Теоретические вопросы к зачету Зач01 (примеры)

1. Психика человека: сознание и бессознательное.
2. Самосознание и самооценка личности.
3. Мотивационно-потребностная и ценностно-смысловая сферы личности.
4. Человек как личность, индивид, индивидуальность. Понятие «личность».
5. Структура личности.
6. Факторы социализации, формирования и развития личности.
7. Жизненный выбор. Жизненное планирование. Стратегии жизни.
8. Личность в деятельности и общении.
9. Профессиональная деятельность. Этапы профессионального становления.
10. Индивидуально-типологические особенности личности в деятельности:
11. темперамент, способности, характер, направленность.
12. Профессиональные деформации.
13. Личностное развитие и развитие группы. Саморазвитие в контексте жизненного пути человека.
14. Цели и мотивы личностного и профессионального саморазвития. Формы и средства саморазвития личности.
15. Возрастные и гендерные особенности саморазвития. Психолого-педагогическое сопровождение саморазвития личности.
16. Психологические барьеры личностного и профессионального саморазвития.
17. Профессиональное саморазвитие. Проблемы самореализации личности в карьере.

18. Технология управление собственной карьерой.
19. Характеристика основных направлений профориентации: профинформирование, консультирование, профподбор, профотбор, помощь в профессиональной адаптации.
20. Профессиональное самоопределения личности.
21. Диагностика профессионально важных качеств личности.
22. Этапы построения карьеры в различных психологических теориях.
23. Основные подходы к исследованию психологических барьеров развития личности в работах отечественных и зарубежных ученых.
24. Эмоционально-личностные, профессиональные (отсутствие условий для профессионального роста, профессиональные затруднения, равнодушие руководства и др.) и социальные (низкий уровень оплаты труда, невнимание общественности к образованию и др.) барьеры профессионального развития.
25. Основные факторы, активизирующие возникновение барьеров профессионального развития.
26. Эмоционально-волевая сфера личности. Эмоции и чувства. Саморегуляция эмоционального состояния.
27. Профессиональное выгорание.
28. Профессиональные стрессы. Стресс-менеджмент. Стратегии совладания со стрессом и копинг-стратегии.
29. Самомотивация личности.
30. Профессиональная мотивация личности и удовлетворенность профессиональной деятельностью.

### **Тестовые задания к зачету Зач01 (примеры)**

Способность человека сознательно управлять своим поведением, мобилизовывать все свои силы на достижение поставленных целей называется:

А) волей; Б) эмоциями; В) мотивацией.

Эмоции - состояния, связанные с оценкой значимости для индивида действующих на него факторов.

А) Да. Б) Нет.

Чувства - эмоциональные переживания человека, в которых отражается его устойчивое отношение к определенным предметам или процессам окружающего мира.

А) Да. Б) Нет.

Аффект возникает в критических условиях при неспособности найти выход из опасных и неожиданных ситуаций.

А) Да. Б) Нет.

Воля - способность человека достигать поставленных им целей в условиях преодоления препятствий.

А) Да. Б) Нет.

Проявления темперамента в моторной сфере – это а) темп; б) аккуратность; в) агрессивность; г) биоритмы; д) все ответы верны; е) все ответы неверны.

Социализация - присвоение человеком социального выработанного опыта, в том числе системы социальных ролей.

А) Да. Б) Нет.

Личность - относительно устойчивая система поведения индивида, которая построена прежде всего на основе включенности в социальный контекст.

А) Да. Б) Нет.

13. Кому принадлежат следующие характеристики: высокая активность, длительная работоспособность, сдержанность, замедленность движений и речи, слабая эмоциональная возбудимость, бедность движений:

А) флегматику; Б) сангвинику; В) холерику; Г) меланхолику.

14. Темперамент - устойчивое объединение индивидуальных особенностей личности, связанных с содержательными, а не динамическими аспектами деятельности.

А) Да. Б) Нет.

15. Сангвиник, по И.П. Павлову, имеет сильный, неуравновешенный, подвижный тип высшей нервной деятельности.

А) Да. Б) Нет.

16. Индивидуальный стиль деятельности - характеристика деятельности, которая представляет собой достаточно устойчиво используемый способ достижения индивидом типичных задач, отличающийся от других возможных способов результативностью.

А) Да. Б) Нет.

17. Под понятием «характер» подразумевают:

А) индивидуально-своеобразные свойства психики, определяющие динамику психической деятельности человека;

Б) индивид как субъект социальных отношений и сознательной деятельности;

В) совокупность устойчивых индивидуальных особенностей личности, которые складываются и проявляются в деятельности и общении, обуславливая типичные для нее способы поведения.

## 8.2. Критерии и шкалы оценивания

Каждое мероприятие текущего контроля успеваемости оценивается по шкале «зачтено», «не зачтено».

Оценка «зачтено» выставляется обучающемуся при выполнении всех указанных показателей (Таблица 8.1), допускаются несущественные неточности в изложении и оформлении материала

При невыполнении хотя бы одного из показателей выставляется оценка «не зачтено».

Таблица 8.1 – Критерии оценивания мероприятий текущего контроля успеваемости

Наименование, обозначение	Показатель
Опрос	даны правильные ответы не менее чем на 50% заданных вопросов
Контрольная работа	правильно решено не менее 50% заданий
Презентация	презентация выполнена в полном объеме; по презентации представлен отчет, содержащий необходимые расчеты, выводы, оформленный в соответствии с установленными требованиями; на защите презентации даны правильные ответы не менее чем на 50% заданных вопросов

При оценивании результатов обучения по дисциплине в ходе промежуточной аттестации используются следующие критерии и шкалы.

Зачет (Зач01).

Задание состоит из 2 теоретических вопросов и теста.

Время на подготовку: 45 минут.

Оценка «зачтено» выставляется обучающемуся, если он знает программный материал, грамотно и по существу излагает его, не допуская существенных неточностей в ответах на вопросы, правильно применяет теоретические положения при решении тестовых заданий.

Оценка «не зачтено» выставляется обучающемуся, который не знает значительной части программного материала, допускает существенные ошибки в ответах на вопросы и при выполнении тестовых заданий.

Результат обучения по дисциплине считается достигнутым при получении обучающимся оценки «зачтено», «удовлетворительно», «хорошо», «отлично» по каждому из контрольных мероприятий, относящихся к данному результату обучения.

МИНИСТЕРСТВО НАУКИ И ВЫСШЕГО ОБРАЗОВАНИЯ РОССИЙСКОЙ ФЕДЕРАЦИИ  
Федеральное государственное бюджетное образовательное учреждение  
высшего образования

«Тамбовский государственный технический университет»  
(ФГБОУ ВО «ТГТУ»)



УТВЕРЖДАЮ

Директор Института экономики и качества жизни

\_\_\_\_\_ Р.Р. Толстяков  
« 22 » \_\_\_\_\_ марта 20 22 г.

## РАБОЧАЯ ПРОГРАММА ДИСЦИПЛИНЫ

***Б1.О.08 Стратегический анализ деятельности предприятия***

(шифр и наименование дисциплины в соответствии с утвержденным учебным планом подготовки)

Направление

***38.04.05 «Бизнес-информатика»***

(шифр и наименование)

Программа магистратуры

***Информационные технологии в бизнесе***

(наименование профиля образовательной программы)

Формы обучения: ***Очная, очно-заочная***

Кафедра: ***Коммерция и бизнес-информатика***

(наименование кафедры)

Составитель:

***К.Э.Н., ДОЦЕНТ***

степень, должность

подпись

***Н.В. Дюженкова***

инициалы, фамилия

Заведующий кафедрой

подпись

***М.А. Блюм***

инициалы, фамилия

Тамбов 2022

**1. ПЛАНИРУЕМЫЕ РЕЗУЛЬТАТЫ ОБУЧЕНИЯ ПО ДИСЦИПЛИНЕ И  
ЕЕ МЕСТО В СТРУКТУРЕ ОПОП**

Цель освоения дисциплины – достижение планируемых результатов обучения (таблица 1.1), соотнесенных с индикаторами достижения компетенций и целью реализации ОПОП.

Дисциплина входит в состав обязательной части образовательной программы.

Таблица 1.1 – Результаты обучения по дисциплине

Код, наименование индикатора	Результаты обучения по дисциплине
<b>УК-1 Способен осуществлять критический анализ проблемных ситуаций на основе системного подхода, вырабатывать стратегию действий</b>	
ИД-1 (УК-1) Знает методы критического анализа проблемных ситуаций на основе системного подхода, основные подходы к выработке стратегии действий	знает направления, показатели и методы стратегического анализа
ИД-2 (УК-1) Умеет осуществлять критический анализ проблемных ситуаций на основе системного подхода, вырабатывать стратегию действий	умеет применять методы стратегического анализа
	умеет применять различные методы обработки экономической информации в стратегическом анализе
ИД-3 (УК-1) Владеет навыками осуществления критического анализа проблемных ситуаций на основе системного подхода, выработки стратегии действий	владеет практическим опытом использования различных методов стратегического анализа
<b>ОПК-5 Способен проводить исследования, организовывать самостоятельную и коллективную научно-исследовательскую, проектную и учебно-профессиональную деятельность для поиска, выработки и применения новых решений в области информационно-коммуникационных технологий</b>	
ИД-1 (ОПК-5) Знает методы и способы проведения исследований, организации самостоятельной и коллективной научно-исследовательской, проектной и учебно-профессиональной деятельности для поиска, выработки и применения новых решений в области информационно-коммуникационных технологий	знает систему показателей и методы анализа различных направлений деятельности предприятия
ИД-2 (ОПК-5) Умеет проводить исследования, организовывать самостоятельную и коллективную научно-исследовательскую, проектную и учебно-профессиональную деятельность для поиска, выработки и применения новых решений в области информационно-коммуникационных технологий	умеет проводить анализ различных направлений деятельности предприятия
ИД-3 (ОПК-5) Владеет навыками проведения исследований, организации самостоятельной и коллективной научно-исследовательской, проектной и учебно-профессиональную деятельность для поиска, выработки и применения новых решений в области информационно-коммуникационных технологий	владеет практическим опытом исследования и оценки деятельности предприятия

Результаты обучения по дисциплине достигаются в рамках осуществления всех видов контактной и самостоятельной работы обучающихся в соответствии с утвержденным учебным планом.

Индикаторы достижения компетенций считаются сформированными при достижении соответствующих им результатов обучения.

## 2. ОБЪЁМ ДИСЦИПЛИНЫ

Объем дисциплины составляет 5 зачетных единиц.

Ниже приведено распределение общего объема дисциплины (в академических часах) в соответствии с утвержденным учебным планом.

Виды работ	Форма обучения	
	Очная	Очно-заочная
	1 семестр	1 семестр
<b><i>Контактная работа</i></b>	<b>71</b>	<b>31</b>
занятия лекционного типа	32	8
лабораторные занятия		
практические занятия	32	16
курсовое проектирование	2	2
консультации	2	2
промежуточная аттестация	3	3
<b><i>Самостоятельная работа</i></b>	<b>109</b>	<b>149</b>
<b><i>Всего</i></b>	<b>180</b>	<b>180</b>



### 3. СОДЕРЖАНИЕ ДИСЦИПЛИНЫ

#### **Тема 1. Понятие, виды, задачи и методы анализа деятельности предприятия (8)**

Понятие и виды анализа. Направления стратегического анализа деятельности фирмы анализа. Основные приемы и показатели стратегического анализа деятельности фирмы. Методы факторного анализа. Способы обработки экономической информации в анализе. Методы выявления влияния факторов на результат.

Практические занятия

ПР01-ПР02. Способы обработки экономической информации в анализе

ПР03. Способы обработки экономической информации Контрольная работа

ПР04. Факторный анализ: виды и методики. Способы измерения влияния факторов в факторном анализе

ПР05. Оценка влияния факторов на результат. Контрольная работа

#### **Тема 2. Оценка микро и макросреды предприятия (6)**

Характеристика основных составляющих микро и макро среды. Анализ конкуренции на рынке, 5 конкурентных сил портера. Сегментирование потребителей и позиционирование компании. Оценка поставщиков. SWOT-анализ деятельности предприятия. Анализ макросреды, STEP (PEST)-анализ, ЕТОМ-анализ

Практические занятия

ПР06. Конкурентный анализ отрасли. SWOT-анализ

ПР07. STEP - анализ

Самостоятельная работа

СР01 Оценка конкурентной ситуации

СР02 Проведение SWOT - анализа

СР03 Проведение STEP - анализа

#### **Тема 3. Анализ товарооборота (выручки) предприятия. (4)**

Анализ динамики и структуры товарооборота. Графический метод в анализе товарооборота. Факторный анализ товарооборота. Оценка выполнения плана (прогноза, поставок) по ассортименту, по качеству и ритмичности

Практические занятия

ПР08-ПР09. Анализ товарооборота (выручки)

#### **Тема 4. Анализ эффективности функционирования предприятия. (4)**

Анализ динамики и структуры прибыли. Оценка рентабельности организации. Оценка факторов, влияющих на изменение прибыли и рентабельности предприятия. оценка деловой активности предприятия

Практические занятия

ПР10-ПР11. Анализ прибыли и рентабельности

Самостоятельная работа

СР04 Проведение анализа отчета о прибылях и убытках

СР05 Расчёт показателей рентабельности

#### **Тема 5. Анализ ассортимента. (4)**

Основные показатели ассортимента. Анализ структуры ассортимента. ABC- анализ ассортимента. XYZ-анализ ассортимента, совмещение XYZ и ABC анализа. Матрица ВКГ и другие матричные методы анализа. Анализ совместных покупок, совмещение ана-

лиза совместных покупок и ABC анализа.

Оценка обеспеченности товарооборота товарными запасами. Анализ оборачиваемости запасов

Практические занятия  
ПР12. Анализ ассортимента  
ПР13. Анализ запасов предприятия

### **Тема 6. Оценка финансового состояния предприятия. (6)**

Понятие о финансовой отчетности предприятия. Оценка ликвидности и платежеспособности. Оценка финансовой устойчивости

Практические занятия  
ПР14. Вертикальный и горизонтальный анализ баланса  
ПР15-ПР16. Оценка финансовой устойчивости и ликвидности  
Самостоятельная работа  
СР06 Оценка финансовой устойчивости предприятия  
СР07 Оценка ликвидности баланса

### **Курсовое проектирование**

Основная цель выполнения обучающимся курсовой работы – закрепление знаний, полученных обучающимся на лекционных и практических занятиях, получение навыков анализа бизнес-процессов предприятия, навыков анализа функциональных областей деятельности предприятия.

Основная тема курсовой работы - «Анализ коммерческой деятельности предприятия (указывается тип предприятия: розничное торговое/ оптовое / производственное предприятие / предприятие сферы услуг и др.) на рынке (указывается тип рынка)».

Тема курсовой работы обязательно должна раскрываться на примере конкретного предприятия, определенной отрасли, товарной группы или должна отмечать региональные, отраслевые особенности выбранного аспекта коммерческой деятельности.

Таким образом, основная тема курсовой работы одна, но у каждого студента она раскрывается на примере конкретного предприятия, которые отличаются друг от друга, во-первых, типом: розничное торговое, оптовое торговое, производственное предприятие, предприятие сферы услуг и др. и, во-вторых, рынком на котором функционируют: рынок продовольственных или непродовольственных товаров, рынок спортивных, детских и т.п. товаров.

Возможные другие темы курсовой работы:

1. Стратегический анализ деятельности предприятия.
2. Анализ коммерческой деятельности предприятия.
3. Стратегический анализ и его роль в информационной системе организации.
4. Направления и объекты стратегического анализа предприятия.
5. Стратегический анализ внутренней среды компании.
6. Матричные методы стратегического анализа портфеля продуктов/бизнесов.
7. Стратегический анализ конкуренции в отрасли.
8. Стратегический анализ конкурентоспособности компании.
9. Применение методов стратегического анализа при формировании в компании системы сбалансированных показателей.
10. Оценка и анализ внешней среды: SWOT-анализ организации.
11. Стратегический анализ внешней и внутренней среды предприятий в условиях рыночной экономики.
12. Проблемы и перспективы использования стратегического управления предприятием в отечественных условиях.

13. Стратегическое управление в условиях реформенных преобразований.
14. Анализ бизнес-процессов предприятия в сфере животноводства
15. Анализ коммерческой деятельности телекоммуникационного предприятия
16. Оценка веб-представительства розничной торговой сети как инструмента конкурентоспособности предприятия
17. Анализ деятельности предприятия сферы развлекательных услуг
18. Анализ интернет-представительства компании в сфере интернет-маркетинга
19. Анализ информационной среды строительной компании
20. Стратегический анализ коммерческой деятельности проектируемого предприятия на региональном рынке услуг
21. Анализ деятельности интернет бизнеса SEO компании
22. Стратегический анализ деятельности сети розничных торговых предприятий на рынке продовольственных товаров
23. Анализ позиционирования компании на региональном рынке тахографических услуг
24. Стратегический анализ деятельности сети розничных торговых предприятий на рынке компьютерной техники
25. Анализ коммерческой деятельности и эффективности внедрения ИТ в деятельность дорожно-строительной компании
26. Стратегический анализ коммерческой деятельности предприятия общественного питания

Требования к основным разделам курсовой работы:

Во введении показывается актуальность работы, кратко характеризуется проблема, решению которой посвящена КР, определяется цель и конкретные задачи, которые необходимо решить для достижения цели. Объем введения 1.5-2 страницы.

Основная часть КР обычно состоит из 2-4 разделов (глав), каждый из которых делится на 2-4 подраздела (параграфа). Объемы разделов и подразделов выпускной работы должны быть пропорциональны, объем каждого параграфа (подраздела) не должен быть менее 4 страниц.

Наиболее целесообразно деление всего материала основной части на три раздела. Первый – теоретический, остальные два – практические. Теоретический раздел должен включать на основе анализа литературы полное и систематизированное изложение состояния проблемы, которой посвящена выбранная выпускником тема КР. На основе изучения публикаций отечественных и зарубежных авторов излагается сущность исследуемой проблемы, рассматриваются различные подходы к ее решению, а также дается их критическая оценка с позиций студента. Здесь же обосновываются методические приемы и техника выполнения исследования. Исследуются и описываются теоретические основы стратегического анализа в целом и анализа выбранной предметной области.

Практические разделы (второй и третий) основной части КР обычно посвящены практическим аспектам поставленных задач. С использованием методов, изученных в процессе обучения, в них анализируется информация о состоянии коммерческой деятельности объекта исследования, результатах его функционирования, экономической эффективности применяемых на предприятии методах и приемах коммерческой деятельности.

Вторая глава работы посвящена оценке микро и макроокружения предприятия: Во-первых, дается организационно-экономическая характеристика предприятия, анализируется коммерческая деятельность предприятия используя следующие показатели: товарооборот (объем производства/продаж), прибыль, численность работающих, стоимость основных и оборотных средств и т.д. Характеристику предприятия целесообразно дополнять анализом внешней среды. Внешняя среда предприятия делится на внешнюю среду, оказывающую воздействие на фирму (конкуренты, потребители, поставщики, посредники, кон-

тактные аудитории), и внешнюю среду, не поддающуюся воздействию фирмы (экономические, политические, культурные, демографические, научно-технические и природные факторы), по-другому именуемую макросредой. Оценку макросреды предприятия можно проводить при помощи методики STEP- анализа.

Оценку поставщиков предприятия целесообразно проводить в табличной форме, где по каждому поставщику можно указать вид поставляемого ресурса, торговые марки, долю поставок в общем объеме, время сотрудничества, частоту поставок, условия оплаты, транспортировки и другие характеристики.

Если предприятие работает на рынке конечных потребителей (B2C), то целесообразно охарактеризовать его целевую аудиторию, указывая социально-демографические, географические, психографические и поведенческие характеристики потребителей. К числу наиболее часто используемых при сегментировании социально-демографических характеристик относят: пол, возраст, социальный статус, уровень дохода, профессию, этап жизненного цикла семьи, вероисповедание и др., к числу географических характеристик относят: размер региона (населенного пункта), удаленность от предприятия, климатические характеристики и др., к числу поведенческих характеристик: тип личности, образ жизни, наиболее часто используемые при сегментировании поведенческие характеристики это – повод для совершения покупки, искомые выгоды, частота покупок, реакция на нововведения и др. Несомненным достоинством КР будет наличие проведенного студентом опроса потребителей, которых позволит выявить и описать основные характеристики целевой аудитории предприятия.

В случае, если анализируемая фирма работает на рынке предприятий (B2B), количество покупателей у него меньше, чем на рынке покупателей, объем покупок каждым предприятием значителен, со многими покупателями завязываются тесные партнерские отношения. Характеристику покупателей целесообразно проводить в табличной форме, где по каждому покупателю можно указать вид покупаемого продукта, долю поставок в общем объеме (стремясь провести таким образом ABC-анализ), время сотрудничества, частоту покупок, условия поставки, транспортировки и другие характеристики.

Оценку конкурентной среды предприятия необходимо проводить в виде матрицы, где дана характеристика анализируемого предприятия и его конкурентов по большому числу показателей сравнения. В большинстве случаев нельзя ограничиваться только одной таблицей сравнения конкурентов, такую матрицу целесообразно составлять для каждого рынка на котором работает предприятие, для каждой целевой аудитории, для каждого уровня (масштаба) деятельности предприятия и возможно для наиболее важных для предприятия товарных групп. Такие матрицы позволяют выявить сильные и слабые стороны предприятия, сравнив его с основными конкурентами по большому числу показателей и служат основой для проведения SWOT-анализа.

Третья глава КР должна быть посвящена характеристике маркетинговой деятельности предприятия, которая должна быть оценена с трех сторон:

1. Анализ ассортимента продукции предприятия:
  - описание ассортимента, анализ его структуры;
  - анализ показателей ассортимента (широта, глубина, обновляемость, устойчивость, гармоничность и т.п.);
  - ABC-анализ ассортимента;
  - XYZ-анализ ассортимента;
  - описание этапов жизненного цикла продукции, реализуемой предприятием;
  - описание и анализ процесса формирования ассортимента на предприятии.
2. Оценка ценовой политики предприятия:
  - сравнительный анализ цен анализируемого предприятия и конкурентов;

- анализ структуры цены;
  - анализ факторов, влияющих на уровень цен на предприятии;
  - характеристика и оценка используемых на предприятии методов ценообразования;
- оценка стратегий ценообразования используемых на предприятии;
3. Анализ организации продаж (сбыта продукции) на предприятии:
- характеристика деятельности отдела продаж (сбыта): состав, распределение полномочий, должностные обязанности и т.п.;
  - описание информационных и материальных потоков в процессе сбыта продукции;
  - оценка эффективности сбытовой политики на предприятии.
4. Оценка политики продвижения на предприятии:
- описание отдельных элементов продвижения, используемых на предприятии (реклама, стимулирование сбыта, связи с общественностью, личные продажи и прямой маркетинг);
  - анализ бюджета на продвижение (рекламного бюджета), в том числе анализ структуры выделяемых средств по элементам продвижения, по видам рекламных средств и т.п.;
  - оценка факторов, влияющих на структуру комплекса продвижения на данном предприятии;
  - характеристика деятельности отдела рекламы (состав, распределение полномочий, должностные обязанности и т.п.);
  - оценка эффективности применяемых и рекомендуемых элементов продвижения.
- Суммарный объем основной части выпускной квалификационной работы для бакалавров составляет 40 страниц.

В заключении, объем которого составляет 1.5-2 страницы, логически последовательно излагаются основные теоретические и практические выводы и предложения, полученные в ходе проведенного исследования. Результаты исследования должны соотноситься с общей целью и поставленными задачами во введении.

Список использованных источников должен включать, как правило, не менее 10-15 источников. Оформление списка использованных источников должно соответствовать ГОСТ 7.1, ГОСТ 7.82. В тексте работы на все источники должны быть ссылки по ГОСТ Р 7.05.

В приложениях приводится вспомогательный материал: промежуточные математические расчеты, таблицы вспомогательных данных, анкеты, инструкции, типовые договора, иллюстрации и др.

Требования для допуска курсовой работы к защите.

Курсовая работа должна соответствовать выбранной теме, содержать все основные разделы и графический материал в соответствии с заданием, должна быть оформлена в соответствии с СТО ФГБОУ ВО «ТГТУ» 07-2017 «Выпускные квалификационные работы и курсовые проекты (работы). Общие требования».

#### 4. ПЕРЕЧЕНЬ УЧЕБНОЙ ЛИТЕРАТУРЫ, ИНФОРМАЦИОННЫХ РЕСУРСОВ И ТЕХНОЛОГИЙ

##### 4.1. Учебная литература

1. Любушин, Н. П. Экономический анализ : учебник для студентов вузов, обучающихся по специальностям «Бухгалтерский учет, анализ и аудит» и «Финансы и кредит» / Н. П. Любушин. — 3-е изд. — Москва : ЮНИТИ-ДАНА, 2017. — 575 с. — ISBN 978-5-238-01745-7. — Текст : электронный // Электронно-библиотечная система IPR BOOKS : [сайт]. — URL: <http://www.iprbookshop.ru/71233.html>. — Режим доступа: для авторизир. пользователей

2. Ильшева, Н. Н. Анализ финансовой отчетности : учебное пособие для студентов вузов, обучающихся по специальности 080109 «Бухгалтерский учет, анализ и аудит», 080105 «Финансы и кредит» / Н. Н. Ильшева, С. И. Крылов. — Москва : ЮНИТИ-ДАНА, 2017. — 240 с. — ISBN 978-5-238-01253-7. — Текст : электронный // Электронно-библиотечная система IPR BOOKS : [сайт]. — URL: <http://www.iprbookshop.ru/71208.html>. — Режим доступа: для авторизир. Пользователей

3. Прыкина, Л. В. Экономический анализ предприятия : учебник / Л. В. Прыкина. — Москва : Дашков и К, 2016. — 256 с. — ISBN 978-5-394-02187-9. — Текст : электронный // Лань : электронно-библиотечная система. — URL: <https://e.lanbook.com/book/70608>. — Режим доступа: для авториз. пользователей.

4. Литовченко, В. П. Финансовый анализ : учебное пособие / В. П. Литовченко. — 2-е изд. — Москва : Дашков и К, 2018. — 136 с. — ISBN 978-5-394-01703-2. — Текст : электронный // Лань : электронно-библиотечная система. — URL: <https://e.lanbook.com/book/119220>. — Режим доступа: для авториз. пользователей.

5. Косолапова, М. В. Комплексный экономический анализ хозяйственной деятельности : учебник / М. В. Косолапова, В. А. Свободин. — Москва : Дашков и К, 2016. — 248 с. — ISBN 978-5-394-00588-6. — Текст : электронный // Лань : электронно-библиотечная система. — URL: <https://e.lanbook.com/book/93310>. — Режим доступа: для авториз. пользователей.

6. Конкурентный анализ : методические указания для выполнения практических и курсовой работ по дисциплинам «Современный стратегический анализ» и «Стратегический анализ деятельности предприятия» для магистрантов очной и заочной форм обучения по направлениям 080200.68-Менеджмент и 080500.68-Бизнес-Информатика / составители Н. Г. Соколова. — Ижевск : Ассоциация по методологическому обеспечению деловой активности и общественного развития «Митра», 2014. — 31 с. — ISBN 2227-8397. — Текст : электронный // Электронно-библиотечная система IPR BOOKS : [сайт]. — URL: <http://www.iprbookshop.ru/54502.html>. — Режим доступа: для авторизир. пользователей

7. Александров Д.В. Моделирование и анализ бизнес-процессов [Электронный ресурс] : учебник / Д.В. Александров. — Электрон. текстовые данные. — Саратов: Ай Пи Эр Медиа, 2017. — 226 с. — 978-5-9908055-8-3. — Режим доступа: <http://www.iprbookshop.ru/61086.html>

8. Ополченова Е.В. Современный стратегический анализ [Электронный ресурс] : учебное пособие / Е.В. Ополченова. — Электрон. текстовые данные. — М. : Российская международная академия туризма, Университетская книга, 2016. — 112 с. — 978-5-98699-187-0. — Режим доступа: <http://www.iprbookshop.ru/51871.html>

9. Башина О.Э. Статистика торгового дела [Электронный ресурс]: учебное пособие/ Башина О.Э., Ярных Э.А.— Электрон. текстовые данные.— М.: Московский гуманитарный университет, 2015.— 100 с.— Режим доступа: <http://www.iprbookshop.ru/50674>.— ЭБС «IPRbooks», по паролю

#### 4.2. Периодическая литература

1. Практический маркетинг. [Электронный ресурс]. – Режим доступа: [https://elibrary.ru/title\\_about.asp?id=8995](https://elibrary.ru/title_about.asp?id=8995)
2. Маркетинг и маркетинговые исследования. [Электронный ресурс]. – Режим доступа: [https://elibrary.ru/title\\_about.asp?id=10303](https://elibrary.ru/title_about.asp?id=10303)
3. Маркетинг и логистика. [Электронный ресурс]. – Режим доступа: [https://elibrary.ru/title\\_about.asp?id=57984](https://elibrary.ru/title_about.asp?id=57984)
4. Маркетинг в России и за рубежом. [Электронный ресурс]. – Режим доступа: [https://elibrary.ru/title\\_about.asp?id=8819](https://elibrary.ru/title_about.asp?id=8819)
5. Маркетинг МВА. Маркетинговое управление предприятием. [Электронный ресурс]. – Режим доступа: [https://elibrary.ru/title\\_about.asp?id=33439](https://elibrary.ru/title_about.asp?id=33439)
6. Маркетинг. [Электронный ресурс]. – Режим доступа: [https://elibrary.ru/title\\_about.asp?id=8818](https://elibrary.ru/title_about.asp?id=8818)
7. Маркетинг менеджмент в цифровой экономике [Электронный ресурс]. – Режим доступа: [https://elibrary.ru/title\\_about.asp?id=63450](https://elibrary.ru/title_about.asp?id=63450)

#### 4.3. Интернет-ресурсы, в том числе современные профессиональные базы данных и информационные справочные системы

- Университетская информационная система «РОССИЯ» <https://uisrussia.msu.ru>  
Справочно-правовая система «Консультант+» <http://www.consultant-urist.ru>  
Справочно-правовая система «Гарант» <http://www.garant.ru>  
База данных Web of Science <https://apps.webofknowledge.com/>  
База данных Scopus <https://www.scopus.com>  
Портал открытых данных Российской Федерации <https://data.gov.ru>  
База открытых данных Министерства труда и социальной защиты РФ <https://rosmintrud.ru/opendata>  
База данных Научной электронной библиотеки eLIBRARY.RU <https://elibrary.ru/>  
База данных профессиональных стандартов Министерства труда и социальной защиты РФ <http://profstandart.rosmintrud.ru/obshchiy-informatsionnyy-blok/natsionalnyy-reestr-professionalnykh-standartov/>  
Базы данных Министерства экономического развития РФ <http://www.economy.gov.ru>  
База открытых данных Росфинмониторинга <http://www.fedsfm.ru/opendata>  
Электронная база данных «Издательство Лань» <https://e.lanbook.com>  
Электронная библиотечная система «IPRbooks» <http://www.iprbookshop.ru>  
База данных «Электронно-библиотечная система «ЭБС ЮРАЙТ» <https://www.biblio-online.ru>  
База данных электронно-библиотечной системы ТГТУ <http://elib.tstu.ru>  
Федеральная государственная информационная система «Национальная электронная библиотека» <https://нэб.рф>  
Национальный портал онлайн обучения «Открытое образование» <https://openedu.ru>  
Электронная база данных "Polpred.com Обзор СМИ" <https://www.polpred.com>  
Официальный сайт Федерального агентства по техническому регулированию и метрологии <http://protect.gost.ru/>

Ресурсы электронной информационно-образовательной среды университета представлены в локальном нормативном акте «Положение об электронной информационно-образовательной среде Тамбовского государственного технического университета».

Электронные образовательные ресурсы, к которым обеспечен доступ обучающихся, в т.ч. приспособленные для использования инвалидами и лицами с ограниченными возможностями здоровья, приведены на официальном сайте университета в разделе «Уни-

верситет»-«Сведения об образовательной организации»-«Материально-техническое обеспечение и оснащенность образовательного процесса».

Сведения о лицензионном программном обеспечении, используемом в образовательном процессе, представлены на официальном сайте университета в разделе «Образование»-«Учебная работа»-«Доступное программное обеспечение».



## 5. МЕТОДИЧЕСКИЕ УКАЗАНИЯ ДЛЯ ОБУЧАЮЩИХСЯ ПО ОСВОЕНИЮ ДИСЦИПЛИНЫ

Для изучения разделов данной учебной дисциплины необходимо вспомнить и систематизировать знания, полученные ранее по данной области науки.

При изучении материала учебной дисциплины по учебнику нужно, прежде всего, уяснить существо каждого излагаемого там вопроса.

Изучать материал рекомендуется по темам конспекта лекций и по главам учебника (учебного пособия). Сначала следует прочитать весь материал темы, особенно не задерживаясь на том, что показалось не совсем понятным: часто это становится понятным из последующего. Затем надо вернуться к местам, вызвавшим затруднения и внимательно разобраться в том, что было неясно.

Особое внимание при повторном чтении необходимо обратить на формулировки соответствующих определений, формулы и т.п. (они обычно бывают набраны в учебнике курсивом); в точных формулировках, как правило, существенно каждое слово и очень полезно понять, почему данное положение сформулировано именно так. Однако не следует стараться заучивать формулировки; важно понять их смысл и уметь изложить результат своими словами.

Закончив изучение раздела, полезно составить краткий конспект, по возможности не заглядывая в учебник (учебное пособие).

При изучении учебной дисциплины особое внимание следует уделить приобретению навыков решения профессионально-ориентированных задач. Для этого, изучив материал данной темы, надо сначала обязательно разобраться в решениях соответствующих задач, которые рассматривались на практических занятиях, приведены в учебно-методических материалах, пособиях, учебниках, ресурсах Интернета, обратив особое внимание на методические указания по их решению. Затем необходимо самостоятельно решить несколько аналогичных задач из сборников задач, приводимых в разделах рабочей программы, и после этого решать соответствующие задачи из сборников тестовых заданий и контрольных работ.

Закончив изучение раздела, нужно проверить умение ответить на все вопросы программы курса по этой теме (осуществить самопроверку).

Все вопросы, которые должны быть изучены и усвоены, в программе перечислены достаточно подробно. Однако очень полезно составить перечень таких вопросов самостоятельно (в отдельной тетради) следующим образом:

– начав изучение очередной темы программы, выписать сначала в тетради последовательно все перечисленные в программе вопросы этой темы, оставив справа широкую колонку;

– по мере изучения материала раздела (чтения учебника, учебно-методических пособий, конспекта лекций) следует в правой колонке указать страницу учебного издания (конспекта лекции), на которой излагается соответствующий вопрос, а также номер формулы, которые выражают ответ на данный вопрос.

В результате в этой тетради будет полный перечень вопросов для самопроверки, который можно использовать и при подготовке к промежуточной аттестации. Кроме того, ответив на вопрос или написав соответствующую формулу (уравнение), можно по учебнику (конспекту лекций) быстро проверить, правильно ли это сделано. Наконец, по тетради с такими вопросами можно установить, весь ли материал, предусмотренный программой, изучен.

Следует иметь в виду, что в различных учебных изданиях материал может излагаться в разной последовательности. Поэтому ответ на какой-нибудь вопрос программы может оказаться в другой главе, но на изучении курса в целом это, конечно, никак не скажется.

## 6. МАТЕРИАЛЬНО-ТЕХНИЧЕСКОЕ ОБЕСПЕЧЕНИЕ

По всем видам учебной деятельности в рамках дисциплины используются аудитории, кабинеты, оснащенные необходимым специализированным оборудованием.

Наименование специальных помещений	Оснащенность специальных помещений	Перечень лицензионного программного обеспечения / Реквизиты подтверждающего документа
учебные аудитории для проведения занятий лекционного типа	Мебель: учебная мебель Технические средства обучения: экран, проектор, компьютер	MS Office, Windows / Корпоративные академические лицензии бессрочные Microsoft Open License № 61010664, 60979359, 61316870, 45560005, 45341392, 44964701, 49066437, 48248804, 49487340, 43925361, 44544975, 43239932, 42882586, 46733190, 45936776, 46019880, 47425744, 47869741, 60102643, 41875901
учебные аудитории для проведения занятий семинарского типа, групповых и индивидуальных консультаций, текущего контроля и промежуточной аттестации	Мебель: учебная мебель Технические средства обучения: экран, проектор, компьютер	
учебные аудитории для выполнения курсовых работ	Мебель: учебная мебель Технические средства обучения: экран, проектор, компьютер	

Для самостоятельной работы обучающихся предусмотрены помещения, укомплектованные специализированной мебелью, оснащенные компьютерной техникой с возможностью подключения к сети «Интернет» и обеспечением доступа в электронную информационно-образовательную среду университета.

Наименование помещений для самостоятельной работы обучающихся	Оснащенность помещений для самостоятельной работы обучающихся	Перечень лицензионного программного обеспечения / Реквизиты подтверждающего документа
Помещение для самостоятельной работы обучающихся (читальный зал Научной библиотеки)	Мебель: учебная мебель Комплект специализированной мебели: компьютерные столы Оборудование: компьютерная техника с подключением к информационно-коммуникационной сети «Интернет» и доступом в электронную информационно-образовательную среду образовательной организации, веб-камеры, коммуникационное оборудование, обеспечивающее доступ к сети интернет (проводное соединение и беспроводное соединение по технологии Wi-Fi)	MS Office, Windows / Корпоративная академическая лицензия бессрочная Microsoft Open License №66426830
Помещение для самостоятельной работы обучающихся (ауд. 333/А)	Мебель: учебная мебель Комплект специализированной мебели: компьютерные столы Оборудование: компьютерная техника с подключением к информационно-коммуникационной сети «Интернет» и доступом в электронную информационно-образовательную среду образовательной организации, веб-камеры, коммуникационное оборудование, обеспечивающее доступ к сети интернет (проводное соединение и беспроводное соединение по технологии Wi-Fi)	MS Office, Windows / Корпоративная академическая лицензия бессрочная Microsoft Open License №66426830

## 7. ТЕКУЩИЙ КОНТРОЛЬ УСПЕВАЕМОСТИ И ПРОМЕЖУТОЧНАЯ АТТЕСТАЦИЯ

Проверка достижения результатов обучения по дисциплине осуществляется в рамках текущего контроля успеваемости и промежуточной аттестации.

### 7.1. Текущий контроль успеваемости

Текущий контроль успеваемости включает в себя мероприятия по оцениванию выполнения заданий на практических занятиях, заданий для самостоятельной работы. Мероприятия текущего контроля успеваемости приведены в таблице 7.1.

Таблица 7.1 – Мероприятия текущего контроля успеваемости

Обозначение	Наименование	Форма контроля
ПР03	Способы обработки экономической информации Контрольная работа	контр. работа
ПР05	Оценка влияния факторов на результат Контрольная работа	контр. работа
СР01	Оценка конкурентной ситуации	контр. работа
СР02	Проведение SWOT - анализа	контр. работа
СР03	Проведение STEP - анализа	контр. работа
СР04	Проведение анализа отчета о прибылях и убытках	контр. работа
СР05	Расчет показателей рентабельности	контр. работа
СР06	Оценка финансовой устойчивости предприятия	контр. работа
СР07	Оценка ликвидность баланса	контр. работа

### 7.2. Промежуточная аттестация

Формы промежуточной аттестации по дисциплине приведены в таблице 7.2.

Таблица 7.2 – Формы промежуточной аттестации

Обозначение	Форма отчетности	Очная	Очно-заочная
Экз01	Экзамен	1 семестр	1 семестр
КП01	Защита КП	1 семестр	1 семестр

## 8. ФОНД ОЦЕНОЧНЫХ СРЕДСТВ

### 8.1. Оценочные средства

Оценочные средства соотнесены с результатами обучения по дисциплине и индикаторами достижения компетенций.

**ИД-1 (УК-1)** Знает методы критического анализа проблемных ситуаций на основе системного подхода, основные подходы к выработке стратегии действий

Результаты обучения	Контрольные мероприятия
знает направления, показатели и методы стратегического анализа	Экз01

Теоретические вопросы к экзамену Экз01

1. Понятие и виды анализа
2. Направления стратегического анализа деятельности фирмы анализа
3. Основные приемы и показатели стратегического анализа деятельности фирмы
4. Методы факторного анализа
5. Методы, используемые в процессе анализа
6. Анализ конкуренции на рынке, 5 конкурентных сил портера
7. Сегментирование потребителей и позиционирование компании
8. Методы оценки выполнения договорных обязательств поставщиками
9. Методика SWOT-анализа деятельности предприятия
10. Методы анализа макросреды
11. Способы анализа динамики и структуры товарооборота
12. Графический метод в анализе товарооборота
13. Методы факторного анализа товарооборота
14. Способы анализа динамики и структуры прибыли
15. Оценка рентабельности организации
16. Оценка факторов, влияющих на изменение прибыли и рентабельности предприятия
17. оценка деловой активности предприятия
18. Основные показатели ассортимента
19. Анализ структуры ассортимента
20. ABC- анализ ассортимента
21. XYZ-анализ ассортимента, совмещение XYZ и ABC анализа
22. Матрица BKG
23. Оценка обеспеченности товарооборота товарными запасами
24. Анализ оборачиваемости запасов
25. Оценка ликвидности и платежеспособности
26. Оценка ликвидности баланса
27. Основные показатели ликвидности и платежеспособности
28. Оценка финансовой устойчивости

**ИД-2 (УК-1)** Умеет осуществлять критический анализ проблемных ситуаций на основе системного подхода, вырабатывать стратегию действий

Результаты обучения	Контрольные мероприятия
умеет применять методы стратегического анализа	Экз01
умеет применять различные методы обработки экономической информации в стратегическом анализе	ПР03, ПР05

Задания к контрольной работе ПР03 (примеры)

Известно, что выпуск продукции в натуральном выражении снизился по сравнению с прошлым годом на 8%, при этом объем стоимостном выражении составил 110,4%. Определить динамику изменения цен на продукцию.

Товарооборот (в фактических ценах) возрос в отчетном периоде по сравнению с базисным на 25%, а цены на реализованные товары – на 35%. Определить индекс физического объема товарооборота, т.е. на как изменился товарооборот магазина без учета изменения цен.

Какие показатели следует сравнивать для оценки степени выполнения плана, соблюдая условия сопоставимости показателей:

Объем реализации продукции по плану – 5200 руб.

Объем реализации продукции по отчету:

- в действующих ценах – 5400 руб.

- в плановых ценах – 5300 руб.

Сделать выводы.

На основании следующих данных определить уровень материалоемкости продукции. Рассчитать все возможные показатели сравнения. Сделать выводы.

Показатель	Предыдущий год	Отчетный год	
		По плану	фактически
1. Товарная продукция, т.руб.	50	53,2	54
2. Материальные затраты, т.руб.	40	38	39

На основе данных о распределении рабочих предприятия по размеру месячной заработной платы определить среднюю заработную плату по предприятию (руб.).

до300	300-330	330-360	360-390	390-420	420-450	свыше 450
5%	10%	23%	30%	18%	9%	5%

Имеются следующие данные о продаже мяса и мясных продуктов в магазинах города за два месяца:

Наименование мясных продуктов	Продано в январе		Продано в марте	
	Средняя цена за 1 кг, руб.	Выручка от реализации, т.руб.	Средняя цена за 1 кг, руб.	Количество, т.
Говядина	23	990	23,4	44
Свинина	24	600	23,5	24
Баранина	23,5	340	25	16

Вычислить среднюю цену реализации данной продукции за январь и март месяцы. Определить изменение средней цены в абсолютных и относительных величинах.

#### Задания к контрольной работе ПР05 (примеры)

показатели	прошлый период	отчетный период
выручка предприятия, у.д.е.	16000	20000
средняя стоимость основных фондов, у.д.е.	10000	10500
средние остатки товарных запасов, у.д.е.	4000	2000
среднесписочная численность работающих, чел	50	40
прибыль от реализации, у.д.е.	4000	4500

Согласно своему варианту рассчитать значение показателя в отчетном и прошлом периоде, определить его изменение и оценить влияние факторов

Показатели по вариантам:

1. фондоотдача
2. водоёмкость
3. оборачиваемость запасов

4. производительность труда
5. фондовооруженность труда
6. рентабельность реализованной продукции

Практические задания к экзамену Экз01 (примеры)

- 1 Оценить влияние факторов макросреды на деятельности предприятия
- 2 Провести SWOT-анализ
- 3 Провести STEEP-анализ
- 4 По данным отчета о прибылях и убытках провести анализ прибыли
- 5 По данным баланса провести анализ финансовой устойчивости
- 6 По данным баланса провести анализ ликвидности
- 7 Определить процент выполнения плана по ассортименту выпущенной продукции несколькими способами.

Наименование изделий	План	Факт	Процент выполнения плана
A	1000	1050	105
B	200	202	101
C	900	918	102
D	2000	1960	98
E	300	330	110
F	1000	1020	102
G	1500	1500	100
H	1500	1560	104
I	600	594	99

- 8 Определить фонд рабочего времени (в часах) и определить влияние на его изменение отклонения от плана следующих показателей: средней продолжительности рабочего дня, численности рабочих и среднего числа дней, отработанных одним рабочим за год.

Показатель	План	Отчет
1. Средняя продолжительность рабочего дня, час.	8,00	7,85
2. Численность рабочих, чел	40	45
3. Число дней, отработанных одним рабочим за год	230	210

- 9 В отчетном периоде предприятием произведено 230т.р. продукции, а в базисном – 190 т.р. Средняя за период стоимость основных фондов в базисном и отчетном периодах соответственно: 350 и 385 т.р. Рассчитать показатели эффективности использования основных фондов и их динамики. Определить изменение объема производства продукции в целом, а также разложить его по факторам.

- 10 Определить влияние на объем товарной продукции отклонений от плана следующих показателей: среднесписочного числа рабочих; среднего числа выходов на работу одним рабочим и среднедневной выработки.

Показатели	План	Факт
1. Среднесписочное число рабочих, чел	1000	990
2. Среднее число дней отработанных одним рабочим	236	233
3. Товарная продукция, т.руб.	5664	5997

- 11 Рассчитать влияние на отклонение от плана фактического уровня рентабельности основной деятельности следующих факторов: Изменение фондоотдачи производственных фондов и изменение норм прибыли (рентабельности) в реализованной продукции.

Исходные данные	План	Отчет
Рентабельность основной деятельности.	0,150	0,154
Прибыль от реализации товарной продукции, т.руб.	6535	6745
Средняя стоимость всех производственных фондов, т.руб.	43609	43871
Объем реализованной товарной продукции в оптовых ценах предприятия, т.руб.	33000	33200

**ИД-3 (УК-1)** Владеет навыками осуществления критического анализа проблемных ситуаций на основе системного подхода, выработки стратегии действий

Результаты обучения	Контрольные мероприятия
владеет практическим опытом использования различных методов стратегического анализа	СР01, СР02, СР03, КП01

- Задание к самостоятельной работе СР01  
Оценить конкурентную ситуацию на конкретном рынке  
Задание к самостоятельной работе СР02  
Провести SWOT – анализ деятельности предприятия  
Задание к самостоятельной работе СР03  
Провести STEP - анализ

Вопросы к защите курсовой работы КП01 (примеры)

1. Какие методы анализа вы использовали в своей работе?
2. Какие выводы можно сделать в результате SWOT-анализа
3. Какие факторы макросреды в большей степени влияют на предприятие?
4. Что показал конкурентный анализ отрасли?

**ИД-1 (ОПК-5)** Знает методы и способы проведения исследований, организации самостоятельной и коллективной научно-исследовательской, проектной и учебно-профессиональной деятельности для поиска, выработки и применения новых решений в области информационно-коммуникационных технологий

Результаты обучения	Контрольные мероприятия
знает систему показателей и методы анализа различных направлений деятельности предприятия	Экз01

Теоретические вопросы к экзамену Экз01

1. Основные приемы и показатели стратегического анализа деятельности фирмы
2. Методы факторного анализа
3. Методы, используемые в процессе анализа
4. Анализ конкуренции на рынке, 5 конкурентных сил портера
5. Методы оценки выполнения договорных обязательств поставщиками
6. Методика SWOT-анализа деятельности предприятия
7. Методы анализа макросреды
8. Способы анализа динамики и структуры товарооборота
9. Графический метод в анализе товарооборота
10. Методы факторного анализа товарооборота
11. Способы анализа динамики и структуры прибыли
12. Оценка рентабельности организации
13. Оценка факторов, влияющих на изменение прибыли и рентабельности предприятия
14. Оценка деловой активности предприятия
15. Основные показатели ассортимента
16. Анализ структуры ассортимента
17. ABC- анализ ассортимента
18. XYZ-анализ ассортимента, совмещение XYZ и ABC анализа
19. Матрица ВКГ
20. Оценка обеспеченности товарооборота товарными запасами
21. Анализ оборачиваемости запасов

22. Оценка ликвидности и платежеспособности
23. Оценка ликвидности баланса
24. Основные показатели ликвидности и платежеспособности
25. Оценка финансовой устойчивости

ИД-2 (**ОПК-5**) Умеет проводить исследования, организовывать самостоятельную и коллективную научно-исследовательскую, проектную и учебно-профессиональную деятельность для поиска, выработки и применения новых решений в области информационно-коммуникационных технологий

Результаты обучения	Контрольные мероприятия
умеет проводить анализ различных направлений деятельности предприятия	СР04, СР05, СР06, СР07, КПО1

Задание к самостоятельной работе СР04

Провести анализ отчета о прибылях и убытках

Задание к самостоятельной работе СР05

По данным бухгалтерской отчетности рассчитать показатели рентабельности

Задание к самостоятельной работе СР06

По данным бухгалтерского баланса оценить финансовую устойчивость предприятия

Задание к самостоятельной работе СР07

Оценить ликвидность баланса

Вопросы к защите курсовой работы КПО1 (примеры)

1. Какие направления деятельности предприятия вы анализировали в своей работе?
2. Какие методы вы использовали в процессе анализа?
3. Какие показатели анализа использовали в работе?
4. Что показали результаты анализа?
5. Какие выводы вы сделали в процессе анализа?

ИД-3 (**ОПК-5**) Владеет навыками проведения исследований, организации самостоятельной и коллективной научно-исследовательской, проектной и учебно-профессиональную деятельность для поиска, выработки и применения новых решений в области информационно-коммуникационных технологий

Результаты обучения	Контрольные мероприятия
владеет практическим опытом исследования и оценки деятельности предприятия	КПО1

Вопросы к защите курсовой работы КПО1 (примеры)

1. Какие методы анализа вы использовали в своей работе?
2. Какие выводы можно сделать в результате SWOT-анализа?
3. Какие сильные и слабые стороны деятельности предприятия вы выделили?
4. Что является угрозой и возможностью для предприятия на рынке?

## 8.2. Критерии и шкалы оценивания

### 8.2.1. Шкалы оценивания

Для контрольных мероприятий устанавливается минимальное и максимальное количество баллов в соответствии с таблицей 8.1.

Контрольное мероприятие считается пройденным успешно при условии набора количества баллов не ниже минимального.

Результат обучения по дисциплине считается достигнутым при успешном прохождении обучающимся всех контрольных мероприятий, относящихся к данному результату обучения.



Таблица 8.1 – Шкалы оценивания контрольных мероприятий

Обозначение	Наименование	Форма контроля	Количество баллов	
			min	max
ПР03	Способы обработки экономической информации Контрольная работа	ПР03	4	10
ПР05	Оценка влияния факторов на результат Контрольная работа	ПР05	4	10
СР01	Оценка конкурентной ситуации	СР01	2	5
СР02	Проведение SWOT - анализа	СР02	4	10
СР03	Проведение STEP - анализа	СР03	2	5
СР04	Проведение анализа отчета о прибылях и убытках	СР04	2	5
СР05	Расчет показателей рентабельности	СР05	2	5
СР06	Оценка финансовой устойчивости предприятия	СР02	2	5
СР07	Оценка ликвидности баланса	СР03	2	5
Экз01	Экзамен	экзамен	17	40
КП01	Защита КП	защита КП	41	100

#### 8.2.2. Критерии оценивания

При оценивании результатов обучения по дисциплине в ходе текущего контроля успеваемости используются следующие критерии.

Минимальное количество баллов выставляется обучающемуся при выполнении всех указанных показателей (Таблица 8.2), допускаются несущественные неточности в изложении и оформлении материала

Таблица 8.2 – Критерии оценивания мероприятий текущего контроля успеваемости

Наименование, обозначение	Показатели выставления минимального количества баллов
Контрольная работа	правильно решено не менее 50% заданий

При оценивании результатов обучения по дисциплине в ходе промежуточной аттестации используются следующие критерии.

Зачет (Экз01).

Задание состоит из 2 теоретических вопросов и 1 практического задания.

Время на подготовку: 60 минут.

Каждый теоретический вопрос оценивается максимально 10 баллами и практическое задание - 20. Максимальное суммарное количество баллов – 40.

#### Критерии оценивания ответа на теоретический вопрос

Показатель	Максимальное количество баллов
Знание определений основных понятий, грамотное употребление понятий	2
Полнота раскрытия вопроса	3
Умение раскрыть взаимосвязи между отдельными компонентами (понятиями и моделями, теоремами и их применением, данными и	3

38.04.05 «Бизнес-информатика»  
«Информационные технологии в бизнесе»

формулами и т.п.)	
Ответы на дополнительные вопросы	2
Всего	10

Критерии оценивания выполнения практического задания

Показатель	Максимальное количество баллов
Формализация условий задачи	4
Обоснованность выбора метода (модели, алгоритма) решения	6
Правильность проведение расчетов	6
Полнота анализа полученных результатов	4
Всего	20

Итоговая оценка по дисциплине выставляется с учетом результатов текущего контроля (приведенных к норме в 60 баллов) с использованием следующей шкалы.

Оценка	Набрано баллов
«отлично»	81-100
«хорошо»	61-80
«удовлетворительно»	41-60
«неудовлетворительно»	0-40

МИНИСТЕРСТВО НАУКИ И ВЫСШЕГО ОБРАЗОВАНИЯ РОССИЙСКОЙ ФЕДЕРАЦИИ  
Федеральное государственное бюджетное образовательное учреждение  
высшего образования

«Тамбовский государственный технический университет»  
(ФГБОУ ВО «ТГТУ»)



УТВЕРЖДАЮ

*Директор института экономики и качества жизни*

\_\_\_\_\_ Р.Р. Толстяков  
« 22 » \_\_\_\_\_ марта 20 22 г.

## РАБОЧАЯ ПРОГРАММА ДИСЦИПЛИНЫ

***Б1.О.09 Лидерство и управление командой***

(шифр и наименование дисциплины в соответствии с утвержденным учебным планом подготовки)

Направление

***38.04.05 Бизнес-информатика***

(шифр и наименование)

Программа магистратуры

***Информационные технологии в бизнесе***

(наименование профиля образовательной программы)

Формы обучения: ***очная, очно-заочная***

Кафедра: ***Коммерция и бизнес-информатика***

(наименование кафедры)

Составитель:

К.п.н., зав. каф.

\_\_\_\_\_

степень, должность

\_\_\_\_\_

подпись

М.А. Блюм

\_\_\_\_\_

инициалы, фамилия

Заведующий кафедрой

\_\_\_\_\_

подпись

М.А. Блюм

\_\_\_\_\_

инициалы, фамилия

Тамбов 2022

## 1. ПЛАНИРУЕМЫЕ РЕЗУЛЬТАТЫ ОБУЧЕНИЯ ПО ДИСЦИПЛИНЕ И ЕЕ МЕСТО В СТРУКТУРЕ ОПОП

Цель освоения дисциплины – достижение планируемых результатов обучения (таблица 1.1), соотнесенных с индикаторами достижения компетенций и целью реализации ОПОП.

Дисциплина входит в состав части образовательной программы, формируемой участниками образовательных отношений.

Таблица 1.1 – Результаты обучения по дисциплине

Код, наименование индикатора	Результаты обучения по дисциплине
<b>УК-3 - Способен организовывать и руководить работой команды, вырабатывая командную стратегию для достижения поставленной цели</b>	
ИД-1 (УК-3) Знает эффективные способы управления командой	Знает теоретические аспекты эффективного лидерства
	Знает приемы работы в команде и принципы распределения ролей в команде
ИД-2 (УК-3) Умеет вырабатывать командную стратегию	Умеет применять принципы и методы организации командной деятельности
	Умеет создавать условия эффективной командной работы для достижения поставленной цели
ИД-3 (УК-3) Владеет навыками организации и управления командой для достижения поставленной цели	Владеет навыками создания команд
	Владеет навыками работы в команде
<b>УК-6 - Способен определять и реализовывать приоритеты собственной деятельности и способы ее совершенствования на основе самооценки</b>	
ИД-1 (УК-6) Знает приоритеты собственной деятельности и способы ее совершенствования на основе самооценки	Знает основы планирования профессиональной траектории с учетом особенностей
	Знает психологические факторы эффективного лидерства
ИД-2 (УК-6) Умеет определять приоритеты личностного и профессионального роста и способы совершенствования собственной деятельности на основе самооценки	Умеет расставлять приоритеты профессиональной деятельности и способы ее совершенствования на основе самооценки
	Умеет планировать самостоятельную деятельность в решении профессиональных задач
ИД-3 (УК-6) Владеет навыками построения профессиональной траектории с учетом изменяющихся требований рынка труда	Владеет навыками определения целей профессионального роста
	Владеет навыками выявления стимулов для саморазвития

Результаты обучения по дисциплине достигаются в рамках осуществления всех видов контактной и самостоятельной работы обучающихся в соответствии с утвержденным учебным планом.

Индикаторы достижения компетенций считаются сформированными при достижении соответствующих им результатов обучения.

## 2. ОБЪЁМ ДИСЦИПЛИНЫ

Объем дисциплины составляет 5 зачетные единицы.

Ниже приведено распределение общего объема дисциплины (в академических часах) в соответствии с утвержденным учебным планом.

Виды работ	Форма обучения	
	Очная	Очно-заочная
	1 семестр	1 курс
<b><i>Контактная работа</i></b>	<b>55</b>	<b>15</b>
занятия лекционного типа	16	2
лабораторные занятия		
практические занятия	32	6
курсовое проектирование	2	2
консультации	2	2
промежуточная аттестация	3	3
<b><i>Самостоятельная работа</i></b>	<b>125</b>	<b>165</b>
<b><i>Всего</i></b>	<b>180</b>	<b>180</b>

### 3. СОДЕРЖАНИЕ ДИСЦИПЛИНЫ

#### **Тема 1. Сущность социального лидерства как базового элемента групповой организации.**

Определение дефиниции «лидер», ее отличие от понятий «руководитель» и «управленец». Понятие, черты, функции, уровни лидерства. Классификации лидеров. Типология лидеров в зависимости от выполняемых ими функций и доминирующего мотива деятельности. Понятие и классификации типов лидерства. Объективные и субъективные факторы, влияющие на формирование стиля и типа лидерства.

**ПР01** «Я - лидер»: методики самооценки лидерства

**СР01** Взаимосвязь лидерских качеств и самооценки студентов

#### **Тема 2. Ролевые функции и типологические характеристики лидерства.**

Понятие власти, руководства и лидерства и их соотношение. Теории лидерства. Теория черт, поведенческий подход, ситуационный подход, теория адаптивного руководства. Стили руководства. Авторитарно-либеральный континуум стилей руководства. «Теория X» и «теория Y» Дугласа Мак Грегора. Четыре стиля лидерства по Р. Лайкерту. Пять стилей руководства, предложенных Робертом Блейком и Джейн Моутоном («управленческая решетка»). Суть ситуационного и адаптивного стилей руководства и лидерства в условиях социальных трансформаций.

**ПР02** Функциональное (ролевое) лидерство

**СР02** Управленческая решетка Роберта Блейка и Джейна Моутонона

#### **Тема 3. Личностный ресурс и основные компетенции в реализации лидерской позиции.**

Компоненты личностного ресурса лидерской позиции: мотивационно-ценностный, интеллектуально-когнитивный, эмоциональный, коммуникативно-поведенческий. Модели компетенций. Основные типы компетенций. Лидерские компетенции. Мотивация к достижению. Внутреннее стремление к саморазвитию. Креативность. Работоспособность. Умение вдохновлять, заражать идеями. Эмоциональная компетентность. Управленческая компетенция. Понятие о социальной ответственности лидера. Современная технология лидерства: понятие, особенности и детерминанты.

**ПР03** Лидерские компетенции: качества успешного лидера

**СР03** Управленческие решения

#### **Тема 4. Командообразование как ключевая задача лидеров-руководителей**

Команда как особый тип организации. Теории формирования команд. Диалектика отношений лидера и последователей в процессе развития команды. Классификаций ролей в команде. Мыслитель, исследователь ресурсов, оценивающий, коллективист, доводящий до конца, действующий, председатель. Лидер, руководитель команды. Эффективно действующая команда. Оценка личностных качеств персонала, их творческого потенциала, рефлексивная оценка собственных индивидуально-психологических и личностных характеристик

**ПР04** Команда как средство повышения эффективности деятельности организации: принципы и методы организации командной деятельности

**СР04** Портрет лидера успешной команды

#### **Тема 5. Групповая динамика и групповые роли.**

Группа как динамическое образование, Этапы развития группы. Команда как этап группового развития. Феномены групповой динамики: конфликты, огруппление мышле-

ния, влияние меньшинства и т.п. Основные групповые роли и статусы Лидер и руководитель как групповые роли.

**ПР05** Основные групповые роли и статусы

**СР05** «Лидер» и «руководитель» как групповые роли

### **Тема 6. Социальные конфликты в команде и управление ими**

Понятие конфликта. Разновидности конфликтов: внутриличностные, межличностные, конфликты между личностью и группой, межгрупповые. Объективная и субъективная составляющие конфликта. Анализ системы межличностных отношений, возникающих в социальной группе в связи с совместной деятельностью. Игровые, взрывные и лавинообразные конфликты. Анализ избранных стратегий поведения в конфликтной ситуации. Проектирование переговорного процесса.

**ПР06** Конфликты в команде и управление ими

**СР06** Конфликты в команде и управление ими

### **Тема 7. Групповое лидерство.**

Понятие группового лидерства. Простейшие характеристики групповой структуры. Характеристик рабочих групп. Классификация групп. Групповое лидерство на основе консенсуса. Консенсусная стратегия. Консенсусная конкретизация целей. Консенсусные средства достижения целей. Консенсусные критерии эффективности. Консенсусные стратегии антикризисной коррекции. Групповое лидерство на основе внутренней интеграции. Выработка групповой политики и стратегии. Выработка иерархии и полномочий. Выработка требований к стилю лидерства. Групповое лидерство на основе организационной культуры.

**ПР07** Эффективные способы управления командой

**СР07** Распределение ролей в команде

### **Тема 8. Социально-психологическое исследование лидерства и малой группы: прикладные аспекты.**

Методы социально-психологического исследования: тестирование, интервью, наблюдение, эксперимент, анкетирование и т.п. Социометрическое изучение групповой структуры.

**ПР08** Методы социально-психологического исследования

**СР08** Социометрическое изучение групповой структуры

### **Курсовая работа**

Курсовая работа по дисциплине «Лидерство и управление командой» представляет собой самостоятельную учебно-исследовательскую работу студента, являясь важным элементом учебного процесса. Курсовая работа выполняется в соответствии с учебным планом подготовки магистров по направлению «Торговое дело», программе магистратуры «Коммерческая деятельность».

Задачи, которые непосредственно ставятся перед студентами при написании курсовой работы по дисциплине «Лидерство и управление командой»: - изучение литературы, нормативно-правовых актов, справочных, научных и других источников по выбранной теме; - самостоятельный анализ основных концепций, положений по изучаемой теме, предлагаемых отечественными и зарубежными авторами; - четкое, последовательное изложение своих взглядов при анализе проблем объекта исследования, способность творчески применять полученные на занятиях знания, связывать их с практикой; - изучение имеющегося практического опыта (отечественного и зарубежного) по избранной теме, широкое использование и анализ документов фактических данных и показателей, характеризующих объект исследования.

Основная цель выполнения обучающимся курсовой работы заключается в дальнейшем углублении и укреплении знаний по дисциплине, а также в практическом и теоретическом изучении проблемы лидерства и управления командой в системе управления предприятием. Курсовая работа способствует формированию правильного понимания экономического значения рассматриваемого круга вопросов, приобретению навыков самостоятельного изучения теоретического материала и практического использования основополагающих моментов организационного поведения в профессиональной деятельности. В курсовой работе студент сможет сформулировать и обосновать собственные выводы.

#### **Выбор темы курсовой работы.**

Знакомство студента с содержанием курса «Лидерство и управление командой» позволяет ему сознательно выбрать наиболее интересную для него тему курсовой работы. Выбор может быть произведен из числа тем, рекомендуемых в списке тем курсовых работ. Студент может выбрать тему, отсутствующую в списке, но относящуюся к проблемным вопросам дисциплины, предварительно согласовав ее с руководителем курсовой работы. Выбранную тему курсовой работы студент закрепляет за собой, сообщив ее название руководителю.

#### **Примерные темы курсовой работы**

- 1 Власть как основа лидерства
- 2 Командообразование на предприятии: этапы жизненного цикла команды.
- 3 Практика американского лидерства
- 4 Практика российского лидерства
- 5 Практика японского лидерства
- 6 Работа с конфликтами на предприятии.
- 7 Стили в системе управления предприятием
- 8 Типология лидеров
- 9 Управление конфликтами в команде.
- 10 Этические принципы лидерства
- 11 Команда как средство повышения эффективности деятельности организации
- 12 Теории лидерских качеств
- 13 Типология и факторы формирования команд.
- 14 Лидерство как организационный феномен: руководство.
- 15 Личностный ресурс и основные компетенции в реализации лидерской позиции.
- 16 Организационная культура и лидерство: психология индивида и группы.
- 17 Диагностика и развитие управленческих навыков.
- 18 Эмоциональное лидерство: искусство управления людьми на основе эмоционального интеллекта.
- 19 Анализ и сравнительная характеристика основных теорий власти в менеджменте
- 20 Анализ и сравнительная характеристика поведенческих теорий лидерства.
- 21 Анализ и сравнительная характеристика ситуационных теорий лидерства.
- 22 Стили управления по Блейку-Маутону. Использование «решетки Блейка-Маутона» для оценки деятельности руководителя.
- 23 Формирование имиджевого поведения сотрудников фирмы.
- 24 Теория мотивация Портера-Лоулера и ее использование в проектировании организационного поведения.
- 25 Лидерство: основные подходы и влияние на поведение людей в организации.
- 26 Влияние культуры организации на организационное поведение.
- 27 Мотивация ожидания и ее роль в формировании организационном поведения.

#### **Подготовка к написанию курсовой работы.**

Написание курсовой работы предполагает изучение литературных источников и подбор иллюстративного материала. В первую очередь целесообразно обращаться к учеб-



ным пособиям, которые в системном порядке излагают основное содержание курса. Особое внимание следует уделить изучению содержания основополагающих теоретических и практических вопросов лидерства и управления командой. При изучении монографий, журнальных статей, другой специальной литературы по вопросам, непосредственно относящихся к теме курсовой работы, необходимо составить конспект, излагая содержание своими словами. Такой подход позволит обеспечить правильное понимание изученного материала, а также даст возможность самостоятельно изложить содержание курсовой работы. В качестве иллюстративного материала следует подобрать заполненные аналитические таблицы, графики, схемы, алгоритмы решения задач, рисунки, схемы взаимосвязи показателей, и прочее.

### **Структура курсовой работы**

Структура курсовой работы должна быть следующей:

- Титульный лист.
- Лист задания
- Содержание.
- Введение.
- Основная часть (две/три главы работы).
- Заключение.
- Список использованных источников.
- Приложения (по усмотрению магистранта).

Во введении необходимо:

- обосновать актуальность выбранной темы;
- определить цель работы, а также задачи, решение которых позволяет достичь цели (как правило, это делается в форме перечисления: «изучить...», «рассмотреть...», «раскрыть...», «установить...», «выявить...», «проанализировать...», «обосновать...», «выработать...», «сформулировать рекомендации...»);
- выделить объект (систему, процесс или явление, выбранные для исследования) и предмет изучения (планируемые к исследованию конкретные свойства объекта).
- охарактеризовать структуру работы, т.е. краткий перечень ее структурных элементов и обоснование последовательности их расположения.
- объем введения и заключения для курсовой работы – до 3 страниц.

Основная часть состоит из двух (трех) глав, в которых рассматриваются соответствующие вопросы темы.

В заключении должны быть подведены итоги, даны рекомендации по совершенствованию, обоснованы полученные результаты.

При написании заключения рекомендуется использовать общепринятые обороты письменной речи, например: Проведенное исследование позволяет сделать следующие выводы... В заключении необходимо отметить, что... На основании вышеизложенного установлено.....

Список использованных источников необходимо оформить библиографически грамотно – с указанием фамилии и инициалов авторов, названия работы, издательства, места и года издания, общего количества страниц.

Суммарный объем основной части курсовой работы составляет 40 страниц.

В заключении, объем которого составляет 1.5-2 страницы, логически последовательно излагаются основные теоретические и практические выводы и предложения, полученные в ходе проведенного исследования. Результаты исследования должны соотноситься с общей целью и поставленными задачами во введении.

Список использованных источников должен включать, как правило, не менее 10-15 источников. Оформление списка использованных источников должно соответствовать ГОСТ 7.1, ГОСТ 7.82. В тексте работы на все источники должны быть ссылки по ГОСТ Р 7.05.

В приложениях приводится вспомогательный материал: промежуточные математические расчеты, таблицы вспомогательных данных, анкеты, инструкции, типовые договора, иллюстрации и др.

**Требования для допуска курсовой работы к защите.**

Курсовая работа должна соответствовать выбранной теме, содержать все основные разделы и графический материал в соответствии с заданием, должна быть оформлена в соответствии с СТО ФГБОУ ВО «ТГТУ» 07-2017 «Выпускные квалификационные работы и курсовые проекты (работы). Общие требования».

#### 4. ПЕРЕЧЕНЬ УЧЕБНОЙ ЛИТЕРАТУРЫ, ИНФОРМАЦИОННЫХ РЕСУРСОВ И ТЕХНОЛОГИЙ

##### 4.1. Учебная литература

1. Юрген, Аппело Agile-менеджмент: Лидерство и управление командами / Аппело Юрген ; перевод А. Олейник. - Москва : Альпина Паблишер, 2018. - 536 с. - ISBN 978-5-9614-6361-3. - Текст : электронный // Электронно-библиотечная система IPR BOOKS : [сайт]. - URL: <http://www.iprbookshop.ru/82577.html>
2. Дэниел, Гоулман Эмоциональное лидерство: искусство управления людьми на основе эмоционального интеллекта / Гоулман Дэниел, Бояцис Ричард, Макки Энни ; перевод А. Лисицына ; под редакцией В. Ионова, М. Савиной. - 6-е изд. - Москва : Альпина Паблишер, 2020. - 304 с. - ISBN 978-5-9614-2247-4. - Текст : электронный // Электронно-библиотечная система IPR BOOKS : [сайт]. - URL: <http://www.iprbookshop.ru/93042.html>
3. Вырупаева, Т. В. Психология управления и лидерства в организации : учебное пособие / Т. В. Вырупаева, И. Ю. Моськина. - Красноярск : Сибирский федеральный университет, 2019. - 128 с. - ISBN 978-5-7638-4116-9. - Текст : электронный // Электронно-библиотечная система IPR BOOKS : [сайт]. - URL: <http://www.iprbookshop.ru/100096.html>
4. Сафонова, Н. М. Лидерство и командообразование : учебное пособие / Н. М. Сафонова. - Набережные Челны : Набережночелнинский государственный педагогический университет, Печатная галерея, 2017. - 68 с. - ISBN 2227-8397. - Текст : электронный // Электронно-библиотечная система IPR BOOKS : [сайт]. - URL: <http://www.iprbookshop.ru/73541.html>
5. Лидерство и командообразование : учебное пособие / А. Н. Байдаков, А. В. Назаренко, Д. В. Запорожец [и др.]. - Ставрополь : Ставропольский государственный аграрный университет, 2018. - 132 с. - ISBN 2227-8397. - Текст : электронный // Электронно-библиотечная система IPR BOOKS : [сайт]. - URL: <http://www.iprbookshop.ru/92983.html>

##### 4.2. Интернет-ресурсы, в том числе современные профессиональные базы данных и информационные справочные системы

- Университетская информационная система «РОССИЯ» <https://uisrussia.msu.ru>  
Справочно-правовая система «Консультант+» <http://www.consultant-urist.ru>  
Справочно-правовая система «Гарант» <http://www.garant.ru>  
База данных Web of Science <https://apps.webofknowledge.com/>  
База данных Scopus <https://www.scopus.com>  
Портал открытых данных Российской Федерации <https://data.gov.ru>  
База открытых данных Министерства труда и социальной защиты РФ <https://rosmintrud.ru/opendata>  
База данных Научной электронной библиотеки eLIBRARY.RU <https://elibrary.ru/>  
База данных профессиональных стандартов Министерства труда и социальной защиты РФ <http://profstandart.rosmintrud.ru/obshchiy-informatsionnyy-blok/natsionalnyy-reestr-professionalnykh-standartov/>  
Базы данных Министерства экономического развития РФ <http://www.economy.gov.ru>  
База открытых данных Росфинмониторинга <http://www.fedsfm.ru/opendata>  
Электронная база данных «Издательство Лань» <https://e.lanbook.com>  
Электронная библиотечная система «IPRbooks» <http://www.iprbookshop.ru>  
База данных «Электронно-библиотечная система «ЭБС ЮРАЙТ» <https://www.biblio-online.ru>

База данных электронно-библиотечной системы ТГТУ <http://elib.tstu.ru>  
Федеральная государственная информационная система «Национальная электронная библиотека» <https://нэб.рф>  
Национальный портал онлайн обучения «Открытое образование» <https://openedu.ru>  
Электронная база данных "Polpred.com Обзор СМИ" <https://www.polpred.com>  
Официальный сайт Федерального агентства по техническому регулированию и метрологии <http://protect.gost.ru/>

Ресурсы электронной информационно-образовательной среды университета представлены в локальном нормативном акте «Положение об электронной информационно-образовательной среде Тамбовского государственного технического университета».

Электронные образовательные ресурсы, к которым обеспечен доступ обучающихся, в т.ч. приспособленные для использования инвалидами и лицами с ограниченными возможностями здоровья, приведены на официальном сайте университета в разделе «Университет»-«Сведения об образовательной организации»-«Материально-техническое обеспечение и оснащённость образовательного процесса».

Сведения о лицензионном программном обеспечении, используемом в образовательном процессе, представлены на официальном сайте университета в разделе «Образование»-«Учебная работа»-«Доступное программное обеспечение».

## 5. МЕТОДИЧЕСКИЕ УКАЗАНИЯ ДЛЯ ОБУЧАЮЩИХСЯ ПО ОСВОЕНИЮ ДИСЦИПЛИНЫ

Важным условием успешного освоения дисциплины является создание системы правильной организации труда, позволяющей распределить учебную нагрузку равномерно в соответствии с графиком образовательного процесса. Нужно осуществлять самоконтроль, который является необходимым условием Вашей успешной учебы. Если что-то осталось невыполненным, необходимо изыскать время для завершения этой части работы, не уменьшая объема недельного плана. Все задания к практическим занятиям, а также задания, вынесенные на самостоятельную работу, рекомендуется выполнять непосредственно после соответствующей темы лекционного курса, что способствует лучшему усвоению материала, позволяет своевременно выявить и устранить «пробелы» в знаниях, систематизировать ранее пройденный материал, на его основе приступить к овладению новыми знаниями и навыками.

Лекция - это основная форма передачи большого объема информации как ориентировочной основы для самостоятельной работы студентов. Знакомство с дисциплиной происходит уже на первой лекции, где требуется не просто внимание, но и самостоятельное оформление конспекта. При работе с конспектом лекций необходимо учитывать тот фактор, что одни лекции дают ответы на конкретные вопросы темы, другие – лишь выявляют взаимосвязи между явлениями, помогая студенту понять глубинные процессы развития изучаемого предмета как в истории, так и в настоящее время.

В отличие от лекции практические занятия и семинары помогают анализировать, углублять, конкретизировать и расширять эти знания, помогают овладеть ими на более высоком уровне репродукции и трансформации. Эти формы учебного процесса способствуют закреплению умений и навыков самостоятельной работы, полученных в процессе работы над лекцией и являются своеобразной формой контроля за усвоением полученной на лекции учебной информации. Результат такой работы должен проявиться в способности свободно ответить на теоретические вопросы практикума, выступать и участвовать в коллективном обсуждении вопросов изучаемой темы, правильно выполнять практические задания и контрольные работы.

Работу с литературой целесообразно начать с изучения общих работ по теме, а также учебников и учебных пособий. Наилучший способ научиться выделять главное в тексте, улавливать проблематичный характер утверждений, давать оценку авторской позиции – это сравнительное чтение, в ходе которого Вы знакомитесь с различными мнениями по одному и тому же вопросу, сравниваете весомость и доказательность аргументов сторон и делаете вывод о наибольшей убедительности той или иной позиции.

При подготовке к промежуточной аттестации целесообразно:

- внимательно изучить перечень вопросов и определить, в каких источниках находятся сведения, необходимые для ответа на них;
- внимательно прочитать рекомендованную литературу;
- составить краткие конспекты ответов (планы ответов).

## 6. МАТЕРИАЛЬНО-ТЕХНИЧЕСКОЕ ОБЕСПЕЧЕНИЕ

По всем видам учебной деятельности в рамках дисциплины используются аудитории, оснащенные необходимым оборудованием.

Наименование специальных помещений	Оснащенность специальных помещений	Перечень лицензионного программного обеспечения / Реквизиты подтверждающего документа
учебные аудитории для проведения занятий лекционного типа	Мебель: учебная мебель Технические средства обучения: экран, проектор, компьютер	MS Office, Windows / Корпоративные академические лицензии бессрочные Microsoft Open License №47425744, 48248803, 41251589, 46314939, 44964701, 43925361, 45936776, 47425744, 41875901, 41318363, 60102643
учебные аудитории для проведения занятий семинарского типа, групповых и индивидуальных консультаций, текущего контроля и промежуточной аттестации	Мебель: учебная мебель Технические средства обучения: экран, проектор, компьютер	

Для самостоятельной работы обучающихся предусмотрены помещения, укомплектованные специализированной мебелью, оснащенные компьютерной техникой с возможностью подключения к сети «Интернет» и обеспечением доступа в электронную информационно-образовательную среду университета.

Наименование помещений для самостоятельной работы обучающихся	Оснащенность помещений для самостоятельной работы обучающихся	Перечень лицензионного программного обеспечения / Реквизиты подтверждающего документа
Помещение для самостоятельной работы обучающихся (читальный зал Научной библиотеки)	Мебель: учебная мебель Комплект специализированной мебели: компьютерные столы Оборудование: компьютерная техника с подключением к информационно-коммуникационной сети «Интернет» и доступом в электронную информационно-образовательную среду образовательной организации, веб-камеры, коммуникационное оборудование, обеспечивающее доступ к сети интернет (проводное соединение и беспроводное соединение по технологии Wi-Fi)	MS Office, Windows / Корпоративная академическая лицензия бессрочная Microsoft Open License №66426830
Помещение для самостоятельной работы обучающихся (ауд. 333/А)	Мебель: учебная мебель Комплект специализированной мебели: компьютерные столы Оборудование: компьютерная техника с подключением к информационно-коммуникационной сети «Интернет» и доступом в электронную информационно-образовательную среду образовательной организации, веб-камеры, коммуникационное оборудование, обеспечивающее доступ к сети интернет (проводное соединение и беспроводное соединение по технологии Wi-Fi)	MS Office, Windows / Корпоративная академическая лицензия бессрочная Microsoft Open License №66426830

## 7. ТЕКУЩИЙ КОНТРОЛЬ УСПЕВАЕМОСТИ И ПРОМЕЖУТОЧНАЯ АТТЕСТАЦИЯ

Проверка достижения результатов обучения по дисциплине осуществляется в рамках текущего контроля успеваемости и промежуточной аттестации.

### 7.1. Текущий контроль успеваемости

Текущий контроль успеваемости включает в себя мероприятия по оцениванию выполнения заданий на практических занятиях, заданий для самостоятельной работы. Мероприятия текущего контроля успеваемости приведены в таблице 7.1.

Таблица 7.1 – Мероприятия текущего контроля успеваемости

Обозначение	Наименование	Форма контроля
СР01	Взаимосвязь лидерских качеств и самооценки студентов	Опрос
ПР01	«Я - лидер»: методики самооценки лидерства	Практическое задание
СР02	Управленческая решетка Роберта Блейка и Джейна Моутонона	Практическое задание
ПР02	Функциональное (ролевое) лидерство	Практическое задание
СР03	Управленческие решения	Практическое задание
ПР03	Лидерские компетенции: качества успешного лидера	Практическое задание
СР04	Портрет лидера успешной команды	Практическое задание
ПР04	Команда как средство повышения эффективности деятельности организации: принципы и методы организации командной деятельности	Практическое задание
СР05	«Лидер» и «руководитель» как групповые роли	Практическое задание
ПР05	Основные групповые роли и статусы	Практическое задание
СР07	Распределение ролей в команде	Презентация
ПР07	Эффективные способы управления командой	Эссе

### 7.2. Промежуточная аттестация

Формы промежуточной аттестации по дисциплине приведены в таблице 7.2.

Таблица 7.2 – Формы промежуточной аттестации

Обозначение	Форма отчетности	Очная	Очно-заочная
Экз01	Экзамен	1 семестр	1 курс
КР01	Курсовая работа	1 семестр	1 курс

## 8. ФОНД ОЦЕНОЧНЫХ СРЕДСТВ

### 8.1. Оценочные средства

Оценочные средства соотнесены с результатами обучения по дисциплине и индикаторами достижения компетенций.

#### ИД-1 (УК-3) - Знает эффективные способы управления командой

Знает теоретические аспекты эффективного лидерства	ПР02
Знает приемы работы в команде и принципы распределения ролей в команде	СР02

#### Вопросы для обсуждения к ПР02

1. Основы ролевого лидерства по И. Адизесу.
2. Результативность в лидерстве (Р-функция).
3. Администрирование в лидерстве (А-функция).
4. Предпринимательство в лидерстве (Е-функция).
5. Интеграция в лидерстве (I-функция).

#### Практические задания к ПР02

1. Охарактеризуйте деятельность, связанную с руководством и деятельность, связанную с лидерством. Сравните эти два вида деятельности. Выделите сходства и различия в них. Проанализируйте виды деятельности, содержащиеся в таблице 1. Заполните и продолжите таблицу 1: какие виды деятельности Вы бы добавили?

Таблица 1 – Виды деятельности

Содержание деятельности	Относится к	
	руководству	лидерству
1. Составление краткосрочных планов		
2. Руководство на примерах		
3. Расстановка кадров на выполнение соответствующей работы		
4. Приобретение и распределение ресурсов		
5. Мониторинг выполнения работ		
6. Помощь в организации командной работы		
7. Сообщение полномочий и воспитание ответственности		
8. Разрешение конфликтов		
9. Преодоление проблем, связанных с дисциплиной		
10. Помощь коллегам в приобретении навыков эффективной работы		
11. Создание условий для мотивации членов команды с целью достижения высоких результатов		
12. Воодушевление сотрудников на преодоление трудностей и использование новых методов работы		
13. Беседа с людьми о принятых и согласованных направлениях развития, целях и стратегии		



14. Стимулирование членов команды к выдвижению идей		
15		
16		
17		
18		

## 2. Деловая игра.

Академическая группа выбирает любую достаточно большую организацию (это может быть компания, больница, театр, институт и др.). На доске записываются названия всех отделов, которые должны быть у данной организации.

Группа делится на такое количество подгрупп, сколько отделов в организации. Дается 5 минут. Задание: каждый «отдел» должен показать другим «отделам», какую функцию РАЕ он выполняет. Члены других отделов должны одобрить/оспорить презентацию каждого.

Прокомментируйте, почему некоторые функции частично совпадают, и в чем будет заключаться проблема, если убрать любую функцию.

3. Каждый студент должен письменно объяснить, в чем заключается Р-функции следующих организаций:

- Промышленное предприятие,
- Больница,
- Благотворительный фонд,
- Правительство,
- Салон парикмахерская,
- Фондовая биржа,
- Оперный театр,
- Тюрьма,
- Социальный работник,
- Картинная галерея.

4. Ситуация для обсуждения. «Два маленьких мальчика ссорятся из-за игрушки. Оба одновременно хотят поиграть на ксилофоне. Они попросили родителей разрешить их проблему».

Представьте себя на месте родителей и попытайтесь разрешить проблему мальчиков используя (Р), (А), (Е) и (I) подходы.

## Задания для самостоятельной работы к СР02

1. Объясните смысл следующих слов: - систематичный, - органичный, - функциональный, - проактивный.

2. Приведите пример хорошо исполняемой функции Р (А, Е, I) в трех различных организациях.

3. Напишите ваше мнение о сходстве и различиях в стилях Управленческой решетки Блейка-Моутон и функциями РАЕI по Адизесу.

Сравните концепции Модели управленческой решетки и РАЕI. Затрагивает ли Модель управленческой решетки функции А и Е?

4. Проанализируйте, как применяются функции Р, А, Е, I в нашем институте. Какая из функций доминирует?

5. Напишите эссе о функции (А) в научном учреждении. Может ли сильно выраженная (А)-функция стать проблемой для главной цели своего существования? Как это затронет видение научного учреждения? Повлияет ли такая ситуация на процесс планирования?

6. Развитию какой функции способствует образование в России?

7. Назвать примеры как минимум двух организаций, о которых вы слышали/читали, которые страдали или даже обанкротились из-за реактивного поведения (Е-функции) топ-менеджеров. Детально рассказать о каждом способе, который мог бы спасти организацию от краха.

**ИД-2 (УК-3) - Умеет выработать командную стратегию**

Умеет применять принципы и методы организации командной деятельности	ПР04
Умеет создавать условия эффективной командной работы для достижения поставленной цели	СР04

**Практические задания к ПР04**

1. Тестирование группового взаимодействия.

Внимательно прочитайте ситуации, описанные ниже, и выберите тот вариант своих действий в них, который бы вы выбрали.

1.1. Вы получили одновременно два срочных задания: от вашего непосредственного и вашего вышестоящего начальника. Времени для согласования сроков выполнения заданий у вас нет, необходимо срочно начать работу.

Выберите предпочтительное решение:

А. В первую очередь начну выполнять задание того, кого больше уважаю.

В. Сначала буду выполнять задание, наиболее важное, на мой взгляд.

С. Сначала выполню задание вышестоящего начальника.

Д. Буду выполнять задание своего непосредственного начальника.

1.2. Между двумя вашими коллегами возник конфликт, который мешает им успешно работать. Каждый из них в отдельности обращался к вам с просьбой, чтобы вы поддержали его позицию.

Выберите свой вариант поведения в этой ситуации.

А. Я должен пресечь конфликт на работе, а разрешить конфликтные взаимоотношения – это их личное дело.

В. Лучше всего попросить разобраться в конфликте представителей третьей, незаинтересованной стороны.

С. Прежде всего лично попытаться разобраться в мотивах конфликта и найти приемлемый для обоих способ примирения.

Д. Выяснить, кто служит авторитетом для конфликтующих и попытаться через него воздействовать на этих людей.

1.3. Когда вам случается общаться с одноклассниками или в неформальной обстановке, во время отдыха, к чему вы более склонны?

А. Вести разговор, близкий вам по институтским интересам.

В. Задавать тон беседе, уточнять мнения по спорным вопросам, отстаивать свою точку зрения, стремиться в чем-то убедить другого.

С. Разделять общую тему разговора, не навязывать своего мнения, поддерживать общую точку зрения, стремиться не выделяться своей активностью, а только выслушивать собеседников.

Д. Стремиться не говорить о своих проблемах, быть посредником в общении, быть непринужденным и внимательным к другим.

1.4. Мысленно смоделируйте ситуацию: подчиненный второй раз не выполнил ваше задание в срок хотя обещал и давал слово, что подобного случая больше не повторится. Как бы вы поступили?

А. Дождаться выполнения задания, а затем сурово поговорить наедине, предупредив в последний раз.

В. Не дожидаться выполнения задания, поговорить с ним о причинах повторного срыва, добиться выполнения задания, наказать за срыв рублем.

С. Посоветоваться с опытным сотрудником, пользующимся авторитетом в коллективе, как поступить с нарушителем? Если такого сотрудника нет, вынести вопрос о недисциплинированности работника на собрание коллектива.

1.5. В самый напряженный период завершения важного коллективного задания, руководителем которого назначены вы, один из членов вашей подгруппы заболел. Каждый член подгруппы занят выполнением своей работы. Работа отсутствующего также должна быть выполнена в срок.

Как поступить в это ситуации?

А. Посмотрю, кто из коллег меньше загружен, и распоряжусь: “Вы возьмете эту работу, а вы поможете доделать это”.

В. Предложу подгруппе: “Давайте вместе подумаем, как выйти из создавшегося положения”

С. Попрошу наиболее активных представителей подгруппы высказать свои предложения, предварительно обсудив их с другими, затем приму решение.

Д. Вызову к себе самого опытного и надежного члена подгруппы и попрошу его выручить коллектив, выполнив работу отсутствующего.

1.6. У вас создались натянутые отношения с одноклассником, вместе с которым вам поручено общее задание. Допустим, что причины этого вам не совсем ясны, но нормализовать отношения необходимо, чтобы не страдало дело.

Что бы вы предприняли в первую очередь?

А. Открыто вызову коллегу на откровенный разговор, чтобы выяснить истинные причины натянутых взаимоотношений.

В. Прежде всего попытаюсь разобраться в собственном поведении по отношению к нему.

С. Обращусь к нему со словами: “От наших натянутых взаимоотношений страдает дело. Пора договориться, как работать дальше.”

Д. Обращусь к другим одноклассникам, которые в курсе наших взаимоотношений и могут быть посредниками в их нормализации.

Ответы на ситуации

Номер ситуации	Тип ориентации			
	Д	П	С	О
1.1	В	А	Д	С
1.2	А	Д	С	В
1.3	А	Д	В	С
1.4	А	С	В	Д
1.5	А	В	Д	С
1.6	С	Д	В	А

Тест измеряет четыре типа склонностей или ориентаций человека на выражение своей личной позиции в командных взаимоотношениях.

Разъяснения к результатам тестирования.

Если наибольшее количество ответов соответствует варианту Д – при решении различных вопросов и построении взаимоотношений с коллегами вы ориентированы прежде всего на интересы дела. Безусловно, это заслуживает одобрения, однако мы советуем вам также обратить внимание на “человеческий фактор”, так как этот параметр также оказывает значительное влияние на продуктивность работы людей.

Если преобладает вариант П – вы ориентированы прежде всего на психологический климат и взаимоотношения в команде. Люди в вашем окружении чувствуют себя достаточно комфортно, но не забываете ли вы при этом об интересах дела?

Если преобладает вариант С – в деловых вопросах вы ориентированы на самого себя. Вы предпочитаете самостоятельно решать все вопросы, брать ответственность на себя, активно влиять на ситуацию. Советуем вам больше обращать внимание на инициативы других людей, давать им возможности проявить себя.

Если преобладает вариант О – больше всего вы ориентированы на официальную субординацию. Вы четко выполняете все требования вышестоящего руководства, и требуете того же от других. Подумайте, не было ли в вашей практике случаев, когда слепое следование официальным нормам приводило к снижению ожидаемых результатов?

2. Применить модель PERFORM к нашей организации (институту). Оценить, насколько действительность отличается от идеальной модели.

3. Разбиться на команды, смоделировать бизнес-ситуацию, в которой будут представлены все роли в соответствии с классификацией командных ролей Белбина. Продемонстрировать ситуацию. Обсудить.

4. Ситуация для обсуждения «Трое рабочих кладут кирпичи. Каждый дает свою трактовку тому, что он делает: - “Я кладу кирпичи” - “Я возвожу стену”, - “Мы строим здание, где можно будет молиться Богу”» Кто из них понимает смысл взаимозависимости и ее цель? Какую командную роль исполняет каждый?

#### **Задания для самостоятельной работы к СР04**

1. Найти в литературе классификацию командных ролей, отличную от классификации Белбина. Дать сравнительную характеристику этим подходам в письменной форме.

2. Проанализировать, какая из ролей, в соответствии с классификацией Белбина, подходит в большей степени вам. Хотелось бы вам ее изменить? Напишите эссе на эту тему.

#### **Контрольные вопросы**

1. В чем отличие формального и неформального лидерства?
2. Каковы функции команды в организации?
3. Командные роли – возможно ли совмещение?
4. Каковы стадии развития команды по Лякурсьеру?
5. Каковы характеристики высокоэффективной команды?
6. Перечислить факторы командного лидерства.
7. Каков портрет лидера успешной команды?

#### **ИД-3 (УК-3) - Владеет навыками организации и управления командой для достижения поставленной цели**

Владеет навыками создания команд	ПР05
Владеет навыками работы в команде	СР05

#### **Практические задания к ПР05**

1. Составить сравнительную таблицу личностных теорий лидерства.
2. Проанализировать Кейс «Основа успеха Билла Гейтса»

Уильям Х. Гейтс, возможно, является одним из самых влиятельных людей в отрасли, производящей персональные компьютеры. В 1980 г. в его компанию "Майкрософт" обратилась корпорация "Аи Би Эм" относительно разработки операционной системы для ее нового персонального компьютера. Благодаря усилиям недавно нанятого программиста "Майкрософт" смогла предложить "Аи Би Эм" теперь всем из-

вестную программу MS-DOS, которая используется во всех персональных компьютерах "Аи Би Эм" и совместимых с ними компьютерах.

Впоследствии "Майкрософт" стала буквально незаменимой в отрасли компьютеров. Компания поставляла математическое обеспечение, которое профессиональные программисты используют на компьютерах производства "Аи Би Эм" и "Эппл". Под руководством Гейтса "Майкрософт" установила стандарты для программ, которые управляют сетями персональных компьютеров и периферийных устройств. В данный момент разрабатывается операционная система для второго поколения персональных компьютеров "Аи Би Эм".

Стратегия установления новых стандартов, что в дальнейшем гарантирует долю на многих рынках, сделала "Майкрософт" крупнейшей компанией по разработке математического обеспечения в США, а Гейтса — миллиардером. Согласно журналу "Уолл Стрит Джарнл", «эта стратегия основывается исключительно на силе воли господина Гейтса, а также на его умении убеждать, уговаривать, а иногда и припугивать своих самых крупных клиентов, заставляя их покупать умопомрачительные персональные компьютеры, которые на каждом шагу пользуются услугами "Майкрософт"».

Легенды о тактике сильной руки, применяемой Гейтсом, знают все. В 1985г. когда Джон Скалли из "Эппл" разрабатывал язык "МакБейсик" для своего персонального компьютера "Макинтош", Гейтс пригрозил остановить действие купленной "Эппл" лицензии на использование программ, которые "Майкрософт"; разработала для "Эппл-П", если Скалли не закроет проект "МакБейсик". Учитывая, что дела с линией "Макинтоша" тогда обстояли плохо, а необходимые для многих счетов средства поступали только с линии "Эппл-П", Скалли оставалось, как согласиться.

Многие клиенты и конкуренты уважают Гейтса и восхищаются им. Джон Роуч, высшее административное лицо компании "Тэнди", говорит: "В этой отрасли нет никого более надежного, чем Билл Гейтс". Гейтсу известны планы дальнейшего развития продукции большинства ведущих производителей компьютеров. Другие считают Гейтса надменным и слишком амбициозным.

Они утверждают, что осведомленность о деловых планах такого большого числа компаний дает ему незаслуженное преимущество и создает потенциальный конфликт интересов. Другие, однако же, ждут не дождутся, когда "Аи Би Эм" решит, что она стала уязвимой для Гейтса и "Майкрософта", и прекратит свои отношения с ними.

Вопросы к кейсу:

- 1) Влиятелен ли Билл Гейтс? Обладает он больше властью или харизмой?
- 2) Какой тип власти он использует?
- 3) Можно ли назвать Гейтса лидером?
- 4) Использует ли Билл Гейтс для своего влияния такие методы, как убеждение или вовлечение трудящихся в принятие решений?
3. Напишите десять ключевых качеств, требуемых для эффективного лидерства в современном бизнесе. Проранжируйте их. Определите, какие из этих качеств присущи вам.

### **Задания для самостоятельной работы к СР05**

1. Подготовить презентацию на тему «Великие бизнес-лидеры истории».
2. Подготовить эссе на тему «Лидерами рождаются или становятся?»
3. Сравнить теорию личностных качеств Р. Стогдилла с другими личностными теориями лидерства.
4. Написать эссе на тему «Голубая фишка» в навыках лидера».
5. Исследовать значимость эмоциональной, физической и интеллектуальной составляющих в лидерстве. Привести примеры из реального бизнеса.
6. Проследить по теориям личностных качеств лидерства, как в историческом плане менялась теоретическая основа лидерства.

### Контрольные вопросы

1. Преимущества и недостатки личностных теорий лидерства.
2. Теория лидерства Р. Стогдилла.
3. Группы лидерских качеств по У. Беннису.
4. Эмоциональное лидерство.
5. Харизматическое лидерство.
6. Характеристики лидерства, связанные с участием человека в процессе
7. труда.
8. Фактор лидерства в истории.
9. Какова природная основа лидерства?
10. Врожденные и приобретенные стороны лидерства.
11. Взаимосвязь и различия понятий «власть» и «лидерство».
12. Взаимосвязь и различия понятий «лидерство» и «влияние».
13. Взаимосвязь и различия понятий «лидерство» и «менеджмент».
14. Факторы формирования лидерства.
15. Законное лидерство.
16. Лидерство, основанное на страхе.
17. Лидерство, основанное на убеждении.
18. Лидерство, основанное на знании.
19. Каковы причины несовместимости функций в стиле лидерства?
20. Где в организации вы сталкивались с несовместимостью функций (А) и (I)?
21. Так как обе роли связаны с формой, объясните, как в (А)-функции может угрожать (I)-функции?
22. Какая из функций вытесняет другую во взаимоотношении (P)-(I)?
23. Легче ли издавать правила или заниматься улучшением ценности?
24. Какая функция требует больше энергии: (E) или (A)?
25. Какая функция требует больше энергии: (A) или (I)?
26. Почему (A)-функция может заменить функцию (I) легче, чем наоборот?

### Вопросы для обсуждения

1. Конфликт РАЕI функций в стиле лидерства.
2. Влияние сочетания функций в лидерстве на организацию: функциональная, систематизированная, проактивная и органичная организация.
3. Взаимодействие и взаимовлияние функций в стиле лидерства.

### Практические задания

1. Функции (E) и (I) несовместимы, потому что (E) способствует переменам и изменениям; (I) создает гармонию и согласие. Опишите, каким образом (I)-функция должна интегрировать выполняющих роль (E), кого тяготит чувство единства и общности.
2. Приведите пример каждой из пары конфликтов стилей лидерства.
3. Ниже перечислены стили по Ginzberg & Buchholtz. Какой стиль по Адизесу представляет каждый нижеперечисленный?
  - Менеджеры владельцы - высокая степень независимости, низкая степень креативности;
  - Корпоративный менеджер - низкая степень независимости, низкая степень креативности;
  - Независимый предприниматель – высокая степень независимости, высокая степень креативности;
  - Корпоративный предприниматель – низкая степень независимости, высокая степень креативности.
4. Классифицируйте следующие прилагательные. Какую функцию (функции) описывает каждое из них?

- Самостоятельный
- Принципиальный
- Дипломатичный
- Косный
- Веселый
- Активный
- Прагматичный
- Справедливый
- Эмоциональный
- Восторженный
- Понимающий
- Надежный
- Консервативный
- Либеральный
- Дружелюбный
- Целеустремленный
- Общительный
- Манипулирующий.

5. Классифицируйте по (РАЕІ) следующие понятия: - контроль, - цель, - понимание, - поддержка.

6. Сравните классификацию по (РАЕІ) с классификацией Юнга: - ощущающий, - думающий, - интуитивный, - чувствительный.

7. Проанализируйте, какой стиль учится методом проб и ошибок, делая, пользуясь учебником, подражая другим. Найдите эти стили лидерства в своей группе. Возможно органичное существование этих стилей в вашей академической группе? Что для этого требуется?

8. Функции (Е) и (А) несовместимы, потому что (Е) носит радикальный характер, а (А) консервативный. Опишите ситуацию, когда Председатель Совета Директоров приветствует процессы изменений в компании, но Генеральный Директор является ярко выраженным представителем административного стиля управления.

9. Попробуйте охарактеризовать себя согласно коду РАЕІ. 3. Найдите в литературе описание хорошо известной личности (из сферы бизнеса, политики, шоу-бизнеса). Вы должны разработать стиль РАЕІ для каждого. Используйте шкалу от -5 до +5, оцените каждую функцию. Выясните, насколько, на ваш взгляд, эффективно выполняются четыре функции в каждой личности. Используя приведенную выше шкалу, проставьте баллы для каждой функции в колонку справа. Когда закончите, сложите все баллы и посмотрите, отражает ли ваше мнение суммарная оценка для стиля каждой личности.

**ИД-1 (УК-6) - Знает приоритеты собственной деятельности и способы ее совершенствования на основе самооценки**

Знает основы планирования профессиональной траектории с учетом особенностей	ПР03
Знает психологические факторы эффективного лидерства	СР03

**Практические задания к ПР03**

Задание 1. «Лидерские компетенции: качества успешного лидера»

1. Выпишите в два столбика по пять своих сильных и слабых сторон (то, что может позволить вам стать предпринимателем, и то, что может помешать сделать это).

Мои сильные стороны	Мои слабые стороны
---------------------	--------------------


2. Выберите по одной наиболее важной вашей особенности из каждого столбика (отметив их галочками).

3. Прокомментируйте полученный результат (как я могу компенсировать свои слабые стороны и лучше использовать сильные).

### **Практические задания к СР03**

Упражнение 1. «Управленческие решения»

Задание. Вспомните одно из своих важных решений, принятых в промежутке времени от 1 до 12 месяцев назад (решение может касаться любых вопросов). Проверьте его по всем критериям «хорошего» и «плохого» решения:

1. Эффективность (принятое решение обеспечило преодоление проблемной ситуации).

2. Обоснованность (оно адекватно отражало особенности реальной ситуации).

3. Своевременность (принято вовремя)

4. Реализуемость (его можно было реально выполнять на практике и оно было понятно для исполнителей).

5. Конкретность (включало механизмы реализации во всех подробностях).

6. Сочетание жесткости и гибкости (обеспечивало неуклонное достижение цели, но допускало маневры)

7. Решение было принято на безальтернативной основе.

8. Решение было основано на ошибочном прогнозе развития рынка.

9. Решение, основанное на ошибочно выбранных критериях.

Вопрос: Какое решение было бы оптимальным для той проблемной ситуации с учетом этих критериев?

**ИД-2 (УК-6) - Умеет определять приоритеты личностного и профессионального роста и способы совершенствования собственной деятельности на основе самооценки**

Умеет расставлять приоритеты профессиональной деятельности и способы ее совершенствования на основе самооценки	ПР01
Умеет планировать самостоятельную деятельность в решении профессиональных задач	СР01

### **Практические задания к ПР01**

1. Оценить свою предрасположенность к лидерству по приведенной ниже методике.

Данная методика позволяет получить информацию о предрасположенности к лидерству, зависящей от биологически и генетически закрепленных типологических признаков. Методика предусматривает проведение трех проб. 1 Определение ведущего глаза. 2 Переплетение пальцев. 3 Скрещивание рук.

Проба «определение ведущего глаза». Необходим лист белой бумаги размером 5x10 см с отверстием 1x1 см в центре. Фиксируйте предмет, находящийся на расстоянии 2-3 метров, глядя на него через отверстие в листе бумаги двумя глазами (лист надо держать на расстоянии 30-40 см от глаз). Поочередно закройте правый и левый глаз. Ведущим считается тот, при закрытии которого предмет исчезает из поля зрения.

Проба «переплетение пальцев». Переплетите быстро, не задумываясь, пальцы. Повторите процедуру несколько раз. Если сверху всегда оказывается большой палец правой



руки, то она у вас преобладает. Если сверху ложится большой палец левой руки, то ведущая рука, соответственно, - левая.

Проба «скрещивание рук» (или «поза Наполеона»). Скрестите быстро, не задумываясь, руки на уровне груди. Если правая кисть ложится первой на левое предплечье, оказываясь на нем сверху, а левая располагается под правым предплечьем, значит, ведущей является правая рука и наоборот.

Исследования, проведенные среди большого количества руководителей по данной методике, позволили прийти к следующим выводам. В группе «лучших» руководителей наблюдались такие три профиля типических особенностей: - сочетание правого ведущего глаза, левого типа переплетения пальцев и правого типа скрещивания рук (тип П-Л-П); - сочетание правого ведущего глаза, правого типа переплетения пальцев и правого типа скрещивания рук (тип П-П-П); - сочетание левого ведущего глаза, левого типа переплетения пальцев и левого типа скрещивания рук (тип Л-Л-Л). Средней психологической пригодности к управленческой деятельности соответствовали профили П-Л-Л, Л-П-П, Л-П-Л, низкой - соответственно Л-Л-П и П-П-Л. Отмечается, что руководители с левым ведущим глазом более консервативны и скептически, чем с правым. Они мыслят несколько медленнее по сравнению с «правоглазыми». У них сильнее выражено стремление к признанию, они более агрессивны и устремлены к независимости. «Левоглазые» более тревожны, более эмоциональны, менее устойчивы к стрессу, менее адаптивны, хотя и более активны. «Правоглазые» являются более гибкими, спокойнее относятся к переменам, не боятся нового. Их поведение более адаптивно, они социабельнее и контактнее, чем «левоглазые». У них меньше выражена потребность в самоизоляции и больше - в единении. 8 Работники с правым типом переплетения пальцев более недоверчивы, фиксированы на неудачах, склонны к соперничеству. У них ярче выражена самодостаточность, стремление к независимости, самостоятельности. С левым типом - более социабельны, доверчивы, уступчивы и терпимы. У них ярче выражена предрасположенность к групповой деятельности и «чувство локтя».

## 2. Протестируйте свой стиль функционального лидерства.

Будьте внимательны. Описывайте ваши личные качества, себя, а не вашу деятельность. Признаки каждой подгруппы (подгрупп всего 10) нужно проранжировать внутри каждой подгруппы: расставьте оценки от 1 («наименее подходящее описание меня») до 4 («наиболее подходящее описание меня»).

Таблица - Тест MSI И. Адизеса

1	Вовлеченный Сомневающийся Яркий Отзывчивый	6	Взаимодействующий Абстрактный Наблюдающий Активный
2	Прямой Анализирующий Харизматичный Чувствующий	7	Теплый Ориентированный на будущее Размышляющий Прагматичный
3	Делающий Созерцающий Думающий Сопереживающий	8	Стремящийся к консенсусу Концептуальный Наблюдающий Побеждающий
4	Отдающий себе отчет Оценивающий Идущий на риск Благожелательный	9	Осведомленный Генерирующий идеи Сдержанный Рациональный
5	Эффективный Логичный Задающий вопросы Интуитивный	10	Приятный Яркий, выделяющийся Аккуратный, точный Деловой, серьезный

### **Контрольные вопросы для опроса СР01**

1. Понятие результативности и эффективности деятельности организации.
2. Дать характеристику ролей эффективного лидера.
3. Каково влияние стиля лидерства на результативность организации?
4. Каково влияние стиля лидерства на эффективность организации?
5. Может ли организация быть эффективной и не результативной. Или результативной, но не эффективной? Объясните, почему «да» или «нет» в каждом из случаев.
6. Какая функция делает организацию систематичной?
7. Как функции РАЕI распределяются в организационной иерархии? Как это происходит в молодой и во взрослой компании?
8. Каков результат выполнения E-функции?

### **ИД-3 (УК-6) - Владеет навыками построения профессиональной траектории с учетом изменяющихся требований рынка труда**

Владеет навыками определения целей профессионального роста	ПР07
Владеет навыками выявления стимулов для саморазвития	СР07

### **Задание для практической работы ПР07**

1. Напишите эссе на тему «Мы не можем позволить себе роскошь ожидания, чтобы увидеть будущее пока мы не решим, что делать в настоящем».

### **Задание для самостоятельной работы СР07**

1. Подготовить презентацию об одном из отечественных или зарубежных бизнес-лидеров. Лучшие материалы обсуждаются на индивидуальном занятии.

### **Примеры теоретических вопросов к экзамену Экз01**

1. Лидерство как социальная характеристика современной личности.
2. Понятие лидерства в теориях менеджмента. 3
3. Социальные характеристики черт и проявлений лидеров.
4. Типология лидерства. Понятие о стилях лидерства: основные классификации.
5. Лидерство и управление в современном образовательном пространстве.
6. Общие подходы к типологизации лидерства.
7. Объективные и субъективные факторы, влияющие на формирование стиля и типа лидерства.
8. Теории лидерства.
9. Взаимодействие в группе и коллективе: проблема организационного поведения лидера.
10. Понятие ситуационного и адаптивного лидерства: специфика современного содержания.
11. Профессионализм и личностные характеристики лидера.
12. Лидерство и власть: общее и специфичное.
13. Личностный ресурс современного лидера.
14. Гендерный аспект социального лидерства.
15. Пол, возраст, темперамент, характер, профессионализм, жизненный опыт – специфика влияния на формирование лидерства в современной организации.
16. Основные типы компетенций лидера.
17. Этика лидера: особенности формирования и реализации.
18. Понятие о современной технологии лидерства.

19. Команда как особый тип организации: характеристики и условия формирования.
20. Особенности командообразования в современной социальной организации.
21. Теории формирования команд.
22. Диалектика взаимоотношений лидера и команды.
23. Понятие социального конфликта, его виды.
24. Роль лидера в управлении социальными конфликтами.
25. Объективная и субъективная составляющие социального конфликта в образовательной организации.
26. Стратегии поведения личности в социальном конфликте.
27. Социальная психология о лидерстве и лидерах.

### Примеры типовых практических заданий к экзамену Экз01

#### *Пример 1*

Вы лидер в своей команде на протяжении многих лет, но появляется молодой перспективный сотрудник, который разрабатывает интересные проекты. Ему требуется ваша поддержка. Вы видите, что этот человек явно стремится занять ваше место.

В очередной раз, когда он обратился за помощью, вы говорите: \_\_\_\_\_

#### *Пример 2*

Вы начальник СМУ. К вам на прием пришел бригадир бригады №3 с жалобой на неоднократные срывы дисциплины. Причина кроется в том, что неформальным лидером является абсолютно недисциплинированный работник, который «вносит смуту в умы» остальных членов бригады, и те то не являются на работу вообще, то самовольно уходят, то в рабочее время распивают спиртные напитки и т.д.

Вы говорите: \_\_\_\_\_

#### *Пример 3*

Вы - начальник торговой компании. Бухгалтер компании пользуется авторитетом в коллективе (т.е. является неформальным лидером). Ваши сотрудники предпочитают высказывать свои идеи сначала главному бухгалтеру, а потом уже вам. Вам это не нравится.

Вы вызываете главного бухгалтера и говорите: \_\_\_\_\_

#### *Пример 4*

Ваш подчиненный одновременно является другом вашей семьи и ценным работником фирмы, но на работе допускает фамильярное отношение к вам, что снижает ваш авторитет как руководителя. Срочно нужно объясниться.

Вы говорите: \_\_\_\_\_

#### *Пример 5*

1. Смоделируйте ситуацию, при которой человек обладает чем-то одним: либо властью, либо влиянием, либо авторитетом, либо лидирует, но не имеет ни одного из трех оставшихся качеств из тех, которые были названы. Какая из смоделированных ситуаций наиболее типична?

2. Может ли руководитель, обладающий властью, но не являющийся лидером, успешно справляться со своими обязанностями. Почему? Приведите примеры исходя из собственного опыта. Что можно сделать, чтобы исправить ситуацию?

3. Какие из современных лидеров вам больше всего нравятся. Проанализируйте их поведение. Есть ли общее между вашим поведением и поведением этих лидеров? В чем различия? Какие черты вы бы хотели перенять у этих лидеров? Поможет ли это вам в формировании поведения современного менеджера? Почему?

4. Каким должно быть поведение современного лидера? Зависит ли это от призвания, миссии или целей организации? Почему? Зависит ли поведение лидера коммерческой фирмы от характера, специализации этой фирмы? В случае положительного ответа определите черты, свойственные лидеру финансовой компании. Приведите примеры.

5. Может ли менеджер быть одновременно ориентирован на задание и на работника?
6. Какие формы поведения лидера из числа описанных в литературе вы можете назвать? Какие формы, которые нигде не были названы, вы можете привести дополнительно?
7. Приведите примеры ситуаций, при которых поведение подчиненных заставляет лидера кардинально менять свое поведение. Можно ли считать его хорошим лидером?
8. Часто шеф отсутствует, а его заместитель на месте. Значит ли это, что шеф вовсе не нужен?

### **Примеры типовых вопросов к защите курсовой работы КР01:**

1. Какова цель вашей курсовой работы? Какие задачи решались вами для ее достижения?
2. Опыт каких управленческих школ рассматривался вами в теоретической части работы?
3. На основании трудов каких авторов вами была выполнена аналитическая часть работы?
4. Взгляды каких теоретиков и практиков при рассмотрении вами предметной области вам показались наиболее интересными? Почему?
5. Какие методы идентификации лидера в группе вам известны?
6. Какие методы анализа лидерских качеств вы применяли в курсовой работе?
7. Какие методы анализа вы использовали в своей курсовой работе?
8. Какие сильные и слабые стороны лидера, который рассмотрен вами в работе, вы выявили?
9. Охарактеризуйте выбранного вами лидера по когнитивной карте лидера.
10. Какие цели преследовал выбранный вами лидер в своей деятельности?
11. Какова деятельность последователей лидера, рассмотренного в вашей работе?

### **8.2. Критерии и шкалы оценивания**

Каждое мероприятие текущего контроля успеваемости оценивается по шкале «зачтено», «не зачтено».

Оценка «зачтено» выставляется обучающемуся при выполнении всех указанных показателей (Таблица 8.1), допускаются несущественные неточности в изложении и оформлении материала

При невыполнении хотя бы одного из показателей выставляется оценка «не зачтено».

Таблица 8.1 – Критерии оценивания мероприятий текущего контроля успеваемости

Наименование, обозначение	Показатель
Лабораторная работа/Практическое задание/Творческое задание	лабораторная работа выполнена в полном объеме; по лабораторной работе представлен отчет, содержащий необходимые расчеты, выводы, оформленный в соответствии с установленными требованиями; на защите лабораторной работы даны правильные ответы не менее чем на 50% заданных вопросов
Контрольная работа	правильно решено не менее 50% заданий
Тест	правильно решено не менее 50% тестовых заданий
Опрос	даны правильные ответы не менее чем на 50% заданных вопросов
Доклад	тема доклада раскрыта, сформулированы выводы; соблюдены требования к объему и оформлению доклада (презентации к докладу);
Реферат	тема реферата раскрыта; использованы рекомендуемые источники; соблюдены требования к объему и оформлению реферата

При оценивании результатов обучения по дисциплине в ходе промежуточной аттестации используются следующие критерии и шкалы.

Экзамен (Экз01).

Задание состоит из 2 теоретических вопросов и 2 практических заданий.

Время на подготовку: 60 минут.

Оценка «отлично» выставляется обучающемуся, если он глубоко и прочно усвоил программный материал, исчерпывающе, последовательно, четко и логически стройно его излагает, умеет тесно увязывать теорию с практикой, свободно справляется с задачами, вопросами и другими видами применения знаний, не затрудняется с ответом при видоизменении заданий, использует в ответе материал рекомендуемой литературы, правильно обосновывает принятое решение, владеет разносторонними навыками и приемами выполнения практических заданий.

Оценка «хорошо» выставляется обучающемуся, если он твердо знает программный материал, грамотно и по существу излагает его, не допуская существенных неточностей в ответах на вопросы, правильно применяет теоретические положения при решении практических заданий, владеет необходимыми навыками и приемами их выполнения.

Оценка «удовлетворительно» выставляется обучающемуся, если он имеет знания только основного материала, но не усвоил его деталей, допускает неточности, недостаточно правильные формулировки, нарушения логической последовательности в изложении программного материала, испытывает затруднения при выполнении практических работ.

Оценка «неудовлетворительно» выставляется обучающемуся, который не знает значительной части программного материала, допускает существенные ошибки в ответах на вопросы, неуверенно, с большими затруднениями выполняет практические задания.

Защита КР (КР01).

На защите курсовой работы обучающемуся задаются 8-10 вопросов по теме курсовой работы; оцениваются формальные и содержательные критерии.

Результаты защиты курсовой работы оцениваются максимально 100 баллами.

Критерии оценивания курсовой работы

№	Показатель	Максимальное количество баллов
<b>I.</b>	<b>Выполнение курсовой работы</b>	<b>5</b>
1.	Соблюдение графика выполнения КР	2
2.	Самостоятельность и инициативность при выполнении КР	3
<b>II.</b>	<b>Оформление курсовой работы</b>	<b>10</b>
5.	Грамотность изложения текста, безошибочность	3
6.	Владение информационными технологиями при оформлении КР	4
4.	Качество графического материала	3
<b>III.</b>	<b>Содержание курсовой работы</b>	<b>15</b>
8.	Полнота раскрытия темы КР	10
9.	Качество введения и заключения	3
10.	Степень самостоятельности в изложении текста (оригинальность)	2
<b>IV.</b>	<b>Защита курсовой работы</b>	<b>70</b>
11	Понимание цели КР	5
12	Владение терминологией по тематике КР	5
13	Понимание логической взаимосвязи разделов КР	5
14	Владение применяемыми методиками расчета	5
15	Степень освоения рекомендуемой литературы	5
16	Умение делать выводы по результатам выполнения КР	5
17	Степень владения материалами, изложенными в КР, качество ответов на вопросы по теме КР	40
	<b>Всего</b>	<b>100</b>

Итоговая оценка выставляется с использованием следующей шкалы.

Оценка	Набрано баллов
«отлично»	81-100
«хорошо»	61-80
«удовлетворительно»	41-60
«неудовлетворительно»	0-40

МИНИСТЕРСТВО НАУКИ И ВЫСШЕГО ОБРАЗОВАНИЯ РОССИЙСКОЙ ФЕДЕРАЦИИ  
Федеральное государственное бюджетное образовательное учреждение  
высшего образования

«Тамбовский государственный технический университет»  
(ФГБОУ ВО «ТГТУ»)



УТВЕРЖДАЮ

*Директор Института экономики и  
качества жизни*

\_\_\_\_\_ Р.Р. Толстяков  
« 22 » \_\_\_\_\_ марта \_\_\_\_\_ 20 22 г.

## РАБОЧАЯ ПРОГРАММА ДИСЦИПЛИНЫ

***Б1.О.10 Научный семинар Инновации в экономике, управлении и ИКТ***

(шифр и наименование дисциплины в соответствии с утвержденным учебным планом подготовки)

Направление

***38.04.05 Бизнес-информатика***

(шифр и наименование)

Программа магистратуры

***Информационные технологии в бизнесе***

(наименование профиля образовательной программы)

Формы обучения: ***очная, очно-заочная***

Кафедра: ***Коммерция и бизнес-информатика***

(наименование кафедры)

Составитель:

***К.п.н, доцент***

степень, должность

подпись

***Н.А. Инькова***

инициалы, фамилия

Заведующий кафедрой

подпись

***М.А. Блюм***

инициалы, фамилия

Тамбов 2022

## 1. ПЛАНИРУЕМЫЕ РЕЗУЛЬТАТЫ ОБУЧЕНИЯ ПО ДИСЦИПЛИНЕ И ЕЕ МЕСТО В СТРУКТУРЕ ОПОП

Цель освоения дисциплины – достижение планируемых результатов обучения (таблица 1.1), соотнесенных с индикаторами достижения компетенций и целью реализации ОПОП.

Дисциплина входит в состав обязательной части образовательной программы.

Таблица 1.1 – Результаты обучения по дисциплине

Код, наименование индикатора	Результаты обучения по дисциплине
<b>ОПК-5 Способен проводить исследования, организовывать самостоятельную и коллективную научно-исследовательскую, проектную и учебно-профессиональную деятельность для поиска, выработки и применения новых решений в области информационно-коммуникационных технологий</b>	
ИД-1 (ОПК-5) Знает методы и способы проведения исследований, организации самостоятельной и коллективной научно-исследовательской, проектной и учебно-профессиональной деятельности для поиска, выработки и применения новых решений в области информационно-коммуникационных технологий	Знает методы и способы проведения исследований, организации самостоятельной и коллективной научно-исследовательской, проектной и учебно-профессиональной деятельности для поиска, выработки и применения новых решений в области информационно-коммуникационных технологий
ИД-2 (ОПК-5) Умеет проводить исследования, организовывать самостоятельную и коллективную научно-исследовательскую, проектную и учебно-профессиональную деятельность для поиска, выработки и применения новых решений в области информационно-коммуникационных технологий	Умеет проводить исследования, организовывать самостоятельную и коллективную научно-исследовательскую, проектную и учебно-профессиональную деятельность для поиска, выработки и применения новых решений в области информационно-коммуникационных технологий
ИД-3 (ОПК-5) Владеет навыками проведения исследований, организации самостоятельной и коллективной научно-исследовательской, проектной и учебно-профессиональную деятельность	Владеет навыками принятия решений в условиях неопределенности и риска



Код, наименование индикатора	Результаты обучения по дисциплине
ность для поиска, выработки и применения новых решений в области информационно-коммуникационных технологий	

Результаты обучения по дисциплине достигаются в рамках осуществления всех видов контактной и самостоятельной работы обучающихся в соответствии с утвержденным учебным планом.

Индикаторы достижения компетенций считаются сформированными при достижении соответствующих им результатов обучения.

## 2. ОБЪЁМ ДИСЦИПЛИНЫ

Объем дисциплины составляет 4 зачетных единиц.

Ниже приведено распределение общего объема дисциплины (в академических часах) в соответствии с утвержденным учебным планом.

Виды работ	Форма обучения	
	Очная	Очно-заочная
	3 семестр	3 семестр
<b><i>Контактная работа</i></b>	<b>65</b>	<b>25</b>
занятия лекционного типа	16	8
лабораторные занятия	0	0
практические занятия	48	16
курсовое проектирование	0	0
консультации	0	0
промежуточная аттестация	1	1
<b><i>Самостоятельная работа</i></b>	<b>79</b>	<b>119</b>
<b><i>Всего</i></b>	<b>144</b>	<b>144</b>

### 3. СОДЕРЖАНИЕ ДИСЦИПЛИНЫ

#### РАЗДЕЛ 1. ЭКОНОМИКА ИННОВАЦИЙ

##### **Тема 1. Инновации в рыночной экономике**

Основные понятия инновационного развития. Введение в теорию инноваций. Модели инновационных процессов. Инновационная среда как важнейшее условие эффективных инноваций. Виды инноваций в экономике, управлении и ИКТ.

##### **Тема 2. Инновационные проекты**

Управление инновационными проектами. Оценка эффективности инноваций. Основы управления инновационными проектами. Порядок разработки и управление реализацией инновационных проектов. Методы оценки экономической эффективности инновационных проектов. Учет факторов риска.

#### РАЗДЕЛ 2. МЕТОДОЛОГИЧЕСКИЙ АППАРАТ НАУЧНОГО ИССЛЕДОВАНИЯ

##### **Тема 3. Актуальность, степень изученности и научной разработанности темы исследования**

Научная терминология, понятийный и методологический аппарат в области научно-исследовательских работ рассматривается в аспекте направления подготовки "Бизнес-информатика".

##### **Тема 4. Цель, гипотеза и задачи исследования**

Основные информационные блоки при формулировании цели магистерской диссертации. Этапы разработки гипотезы исследования. Примеры формулирования цели, гипотезы и задач магистерской диссертации. Типовые ошибки, допускаемые студентами при формулировании цели и задач исследовательских работ. Типовые ошибки, допускаемые студентами при обосновании актуальности темы исследования и описании степени её изученности.

##### **Тема 5. Объект и предмет исследования**

Примеры обобщенных групп объектов и предметов прикладных исследований, выполняемых в учебном процессе по направлению подготовки "Бизнес-информатика". Примеры типовых ошибок, допускаемых студентами при описании объекта и предмета исследования. Примеры тематики, объектов и предметов исследований, выполняемых в учебном процессе по направлению подготовки магистров "Бизнес-информатика".

##### **Тема 6. Теоретическая база, методологические основы и методы исследования**

Взаимосвязь понятий методология, метод и методика. Схема описания теоретической базы исследования. Пример описания теоретической и методологической базы магистерской диссертации на тему "Организация перехода к ИТ-аутсорсингу на предприятии". Классификация методов научного исследования. Классификация общенаучных методов исследования. Типовые ошибки, допускаемые студентами при описании теоретической базы, методологических основ и методов исследования.

##### **Тема 7. Научная новизна и практическая значимость результатов**

Схема описания элементов научной новизны. Типовые ошибки, допускаемые студентами при описании элементов научной новизны. Примеры описания элементов научной новизны в магистерских диссертациях.

**Тема 8. Выбор темы и планирование исследовательской работы**

Виды научных исследований. Рекомендуемые приемы для выбора направления прикладных исследований и темы исследовательской работы. Схема сочетания возможных информационных блоков названия темы. Примеры формулирования тем исследований в области стратегического планирования развития ИС и ИКТ управления предприятием.

**Тема 9. Методические рекомендации по написанию исследовательских работ**

Основные информационные блоки аннотации. Список лексико-синтаксических конструкций, рекомендуемых при изложении основной части магистерской диссертации. Лексико-синтаксические конструкции, рекомендуемые для употребления в заключении.

**Тема 10. Оформление и защита исследовательской работы**

Лексика научных текстов. Примеры ошибок текстов исследовательских работ. Правила оформления исследовательской работы. Подготовка доклада и презентации исследовательской работы. Процедура защиты магистерских диссертаций.

Распределение времени, планируемого на изучение отдельных тем (разделов) содержания, представлено ниже.

## 4. ПЕРЕЧЕНЬ УЧЕБНОЙ ЛИТЕРАТУРЫ, ИНФОРМАЦИОННЫХ РЕСУРСОВ И ТЕХНОЛОГИЙ

### 4.1. Учебная литература

1. Аналитическое обоснование конкурентоспособных бизнес-моделей [Электронный ресурс] : учебное пособие / В.И. Бариленко [и др.]. — Электрон. текстовые данные. — М. : Русайнс, 2015. — 308 с. — 978-5-4365-0540-4. — Режим доступа: <http://www.iprbookshop.ru/48871.html>

2. Стрелкова Л.В. Экономика и организация инноваций. Теория и практика (2-е издание) [Электронный ресурс]: учебное пособие / Стрелкова Л.В., Макушева Ю.А.— Электрон. текстовые данные.— М.: ЮНИТИ-ДАНА, 2015.— 235 с.— Режим доступа: <http://www.iprbookshop.ru/52670>.— ЭБС

3. Богомолова А.В. Управление инновациями [Электронный ресурс] : учебное пособие / А.В. Богомолова. — 2-е изд. — Электрон. текстовые данные. — Томск: Томский государственный университет систем управления и радиоэлектроники, Эль Контент, 2015. — 144 с. — 978-5-4332-0243-6. — Режим доступа: <http://www.iprbookshop.ru/72063.html>

4. Новиков А.М. Методология научного исследования [Электронный ресурс]: учебное пособие/ Новиков А.М., Новиков Д.А.— Электрон. текстовые данные.— М.: Либроком, 2010.— 280 с.— Режим доступа: <http://www.iprbookshop.ru/8500>.— ЭБС «IPRbooks»

5. Савватеева Л.А. Лабораторный практикум по дисциплине «Информационные технологии» [Электронный ресурс] / Л.А. Савватеева, В.А. Миклуш. — Электрон. текстовые данные. — СПб. : Российский государственный гидрометеорологический университет, 2008. — 96 с. — 2227-8397. — Режим доступа: <http://www.iprbookshop.ru/17916.html>

### 4.2 Периодическая литература

1. Журнал «Бизнес-информатика» [https://elibrary.ru/title\\_about.asp?id=27958](https://elibrary.ru/title_about.asp?id=27958)

### 4.3. Интернет-ресурсы, в том числе современные профессиональные базы данных и информационные справочные системы

Университетская информационная система «РОССИЯ» <https://uisrussia.msu.ru>

Справочно-правовая система «Консультант+» <http://www.consultant-urist.ru>

Справочно-правовая система «Гарант» <http://www.garant.ru>

База данных Web of Science <https://apps.webofknowledge.com/>

База данных Scopus <https://www.scopus.com>

Портал открытых данных Российской Федерации <https://data.gov.ru>

База открытых данных Министерства труда и социальной защиты РФ <https://rosmintrud.ru/opendata>

База данных Научной электронной библиотеки eLIBRARY.RU <https://elibrary.ru/>

База данных профессиональных стандартов Министерства труда и социальной защиты РФ <http://profstandart.rosmintrud.ru/obshchiy-informatsionnyy-blok/natsionalnyy-reestr-professionalnykh-standartov/>

Базы данных Министерства экономического развития РФ <http://www.economy.gov.ru>

База открытых данных Росфинмониторинга <http://www.fedsfm.ru/opendata>

Электронная база данных «Издательство Лань» <https://e.lanbook.com>

Электронная библиотечная система «IPRbooks» <http://www.iprbookshop.ru>

База данных «Электронно-библиотечная система «ЭБС ЮРАЙТ» <https://www.biblio-online.ru>

База данных электронно-библиотечной системы ТГТУ <http://elib.tstu.ru>

Федеральная государственная информационная система «Национальная электронная библиотека» <https://нэб.рф>

Национальный портал онлайн обучения «Открытое образование» <https://openedu.ru>  
Электронная база данных "Polpred.com Обзор СМИ" <https://www.polpred.com>  
Официальный сайт Федерального агентства по техническому регулированию и метрологии <http://protect.gost.ru/>

Ресурсы электронной информационно-образовательной среды университета представлены в локальном нормативном акте «Положение об электронной информационно-образовательной среде Тамбовского государственного технического университета».

Электронные образовательные ресурсы, к которым обеспечен доступ обучающихся, в т.ч. приспособленные для использования инвалидами и лицами с ограниченными возможностями здоровья, приведены на официальном сайте университета в разделе «Университет»-«Сведения об образовательной организации»-«Материально-техническое обеспечение и оснащенность образовательного процесса».

Сведения о лицензионном программном обеспечении, используемом в образовательном процессе, представлены на официальном сайте университета в разделе «Образование»-«Учебная работа»-«Доступное программное обеспечение».

## 5. МЕТОДИЧЕСКИЕ УКАЗАНИЯ ДЛЯ ОБУЧАЮЩИХСЯ ПО ОСВОЕНИЮ ДИСЦИПЛИНЫ

Главное в преподавании и изучении дисциплины необходимо сосредоточиться на овладении студентами базовых понятий, позволяющих освоить понимание закономерностей развития новой экономики, основой которой являются современные информационно-коммуникационные технологии.

Лекция - это основная форма передачи большого объема информации, как ориентировочной основы для самостоятельной работы студентов. Лекция имеет цель систематизации основы научных знаний по дисциплине, концентрации внимания студентов на наиболее сложных и узловых проблемах. Лекция закладывает основы научных знаний, дает студенту возможность усвоить их в обобщенной форме.

Успешное освоение компетенций, формируемых данной учебной дисциплиной, предполагает оптимальное использование времени самостоятельной работы студентами. Целесообразно посвящать до 20 минут изучению конспекта лекции в тот же день после лекции и за день перед лекцией. Теоретический материал изучать в течение недели до 2 часов, а готовиться к практическому занятию по дисциплине до 1 часа.

Для понимания материала учебной дисциплины и качественного его усвоения студентам рекомендуется такая последовательность действий:

- после прослушивания лекции и окончания учебных занятий, при подготовке к занятиям следующего дня нужно сначала просмотреть и обдумать текст лекции, прослушанной сегодня, разобрать рассмотренные примеры;
- при подготовке к лекции следующего дня нужно просмотреть текст предыдущей лекции, подумать о том, какая может быть тема следующей лекции;
- в течение недели выбрать время для работы с литературой по учебной дисциплине в библиотеке и для решения задач;
- при подготовке к практическим занятиям повторить основные понятия и ответить на предложенные для самостоятельной работы вопросы, выполнить домашние задания;
- выполняя практическое задание, необходимо сохранять все его результаты для последующей работы с ними на других практических занятиях и использования в курсовой работе.

Рекомендуется использовать методические указания и материалы по учебной дисциплине, текст лекций, а также электронные пособия, имеющиеся в системе VitaLMS.

Теоретический материал курса становится более понятным, когда дополнительно к прослушиванию лекций студентами изучаются и книги по учебной дисциплине. Полезно использовать несколько учебников, однако легче освоить курс, придерживаясь одного учебника и конспекта.

Рекомендуется, кроме «заучивания» материала, добиться понимания изучаемой темы дисциплины. С этой целью после прочтения очередной главы желательно выполнить задания для самостоятельной работы.

Практические занятия помогают анализировать, углублять, конкретизировать и расширять эти знания, помогают овладеть ими на более высоком уровне репродукции и трансформации. Практические занятия способствуют закреплению умений и навыков самостоятельной работы, полученных в процессе работы над лекцией и являются своеобразной формой контроля за усвоением полученной на лекции учебной информации.

Практические занятия является основной формой организации учебных занятий, являющихся логическим продолжением работы, начатой на лекции и способствующих формированию практических умений и навыков. Однако подготовка к ним является для студентов наиболее сложным видом самостоятельной работы. Каждое практическое заня-

тие – это итог большой целенаправленной самостоятельной работы студентов по заданиям преподавателя.

Преподаватель заблаговременно определяет тему, цель, задачи занятий, планирует его проведение, формулирует основные и дополнительные вопросы по теме, подбирает литературу. Детальный план каждого практического занятия объявляется и разъясняется обучающимся заблаговременно: примерно за одну-две недели до его проведения. Практическое занятие открывает вводное слово преподавателя, который формулирует цели и основные задачи занятия, дает краткую характеристику темы, подчеркивает ее практическую значимость. После вступительного слова начинается выполнение практической работы под руководством преподавателя. Завершается практическое занятие демонстрацией работ студентов и заключительным словом преподавателя, которое является анализом и обобщением проделанной работы. Оно призвано подытожить работу практического занятия, четко сформулировать главные оценки, указать недостатки, а также то, на что следует обратить внимание.

В качестве основы обучения по дисциплине выступает самостоятельная деятельность студентов, которая реализуется в контакте с преподавателем вне рамок расписания по учебным вопросам при выполнении индивидуальных заданий в библиотеке, дома, на кафедре. Виды самостоятельной работы по дисциплине разнообразны. Это - подбор и изучение литературных источников; поиск информации в Интернете как по пройденной уже на лекции теме, так и нового учебного материала, упреждающего характера для подготовки к практическому занятию.

В конце семестра, по окончании изучения дисциплины в качестве итогового контроля, предусмотрен экзамен. Подготовка к экзамену - это завершающий, наиболее активный этап самостоятельной работы студента над учебным курсом. По учебнику или по другим материалам надо ликвидировать все недоработки, внимательно разобраться в записях лекций и в материалах практических занятий. Необходимо систематизировать и упорядочить накопленные знания. Каждая тема имеет свои узловые, основные, концептуально обобщающие вопросы, вокруг которых собирается все остальное. Именно по ним, по способности ответить на них можно проверить степень своей подготовленности к экзамену. Студенту следует консультироваться с преподавателем в процессе активного самостоятельного освоения материала.

Вопросы и контрольные задания для экзамена формируются преподавателем и утверждаются на заседании кафедры.

Консультации преподавателя можно получить в электронном виде и непосредственно на кафедре в соответствии с расписанием консультаций.



## 6. МАТЕРИАЛЬНО-ТЕХНИЧЕСКОЕ ОБЕСПЕЧЕНИЕ

По всем видам учебной деятельности в рамках дисциплины используются аудитории и кабинеты, оснащенные необходимым специализированным оборудованием.

Наименование специальных помещений	Оснащенность специальных помещений	Перечень лицензионного программного обеспечения / Реквизиты подтверждающего документа
учебные аудитории для проведения занятий лекционного типа	Мебель: учебная мебель Технические средства обучения: экран, проектор, компьютер	MS Office, Windows / Корпоративные академические лицензии бессрочные Microsoft Open License №47425744, 48248803, 41251589, 46314939, 44964701, 43925361, 45936776, 47425744, 41875901, 41318363, 60102643;
учебные аудитории для проведения занятий семинарского типа, групповых и индивидуальных консультаций, текущего контроля и промежуточной аттестации	Мебель: учебная мебель Технические средства обучения: экран, проектор, компьютер	

Для самостоятельной работы обучающихся предусмотрены помещения, укомплектованные специализированной мебелью, оснащенные компьютерной техникой с возможностью подключения к сети «Интернет» и обеспечением доступа в электронную информационно-образовательную среду университета.

Наименование помещений для самостоятельной работы обучающихся	Оснащенность помещений для самостоятельной работы обучающихся	Перечень лицензионного программного обеспечения / Реквизиты подтверждающего документа
Помещение для самостоятельной работы обучающихся (читальный зал Научной библиотеки)	Мебель: учебная мебель Комплект специализированной мебели: компьютерные столы Оборудование: компьютерная техника с подключением к информационно-коммуникационной сети «Интернет» и доступом в электронную информационно-образовательную среду образовательной организации, веб-камеры, коммуникационное оборудование, обеспечивающее доступ к сети интернет (проводное соединение и беспроводное соединение по технологии Wi-Fi)	Microsoft Windows 7 pro Лицензия №49487340 Microsoft Office 2007 Лицензия №49487340
Помещение для самостоятельной работы обучающихся (ауд. 333/А)	Мебель: учебная мебель Комплект специализированной мебели: компьютерные столы Оборудование: компьютерная техника с подключением к информационно-коммуникационной сети «Интернет» и доступом в электронную информационно-образовательную среду образовательной организации, веб-камеры, коммуникационное оборудование, обеспечивающее доступ к сети интернет (проводное соединение и беспроводное соединение по технологии Wi-Fi)	Microsoft Windows XP Лицензия №44964701 Microsoft Office 2007 Лицензия №44964701

## 7. ТЕКУЩИЙ КОНТРОЛЬ УСПЕВАЕМОСТИ И ПРОМЕЖУТОЧНАЯ АТТЕСТАЦИЯ

Проверка достижения результатов обучения по дисциплине осуществляется в рамках текущего контроля успеваемости и промежуточной аттестации.

### 7.1. Текущий контроль успеваемости

Текущий контроль успеваемости включает в себя мероприятия по оцениванию выполнения заданий на практических занятиях, заданий для самостоятельной работы. Мероприятия текущего контроля успеваемости приведены в таблице 7.1.

Таблица 7.1 – Мероприятия текущего контроля успеваемости

Обозначение	Наименование	Форма контроля
ПР01	Практическое занятие 1 Тема: «Инновации в рыночной экономике»	Выступление преподавателя. Краткие сообщения и доклады студентов, дискуссия
ПР02	Практическое занятие 1 Тема: «Инновационные проекты»	Выступление преподавателя. Краткие сообщения и доклады студентов, дискуссия
ПР03	Практическое занятие 1 Тема: «Актуальность, степень изученности и научной работанности темы исследования»	Выступление преподавателя. Краткие сообщения и доклады студентов, дискуссия
ПР04	Практическое занятие 2 Тема «Цель, гипотеза и задачи исследования»	Выступление преподавателя. Краткие сообщения и доклады студентов, дискуссия
ПР05	Практическое занятие 3 Тема: «Объект и предмет исследования»	Выступление преподавателя. Краткие сообщения и доклады студентов, дискуссия
ПР06	Практическое занятие 4 Тема: «Теоретическая база, методологические основы и методы исследования»	Выступление преподавателя. Краткие сообщения и доклады студентов, дискуссия
ПР07	Практическое занятие 5 Тема: «Научная новизна и практическая значимость результатов»	Выступление преподавателя. Краткие сообщения и доклады студентов, дискуссия

Обозначение	Наименование	Форма контроля
ПР08	Практическое занятие № 6 Тема: «Выбор темы и планирование исследовательской работы»	Выступление преподавателя. Краткие сообщения и доклады студентов, дискуссия
ПР09	Практическое занятие № 7 Тема: «Методические рекомендации по написанию исследовательских работ»	Выступление преподавателя. Краткие сообщения и доклады студентов, дискуссия
ПР09	Практическое занятие № 8 Тема: «Оформление и защита исследовательской работы»	Выступление преподавателя. Краткие сообщения и доклады студентов, дискуссия

## 7.2. Промежуточная аттестация

Формы промежуточной аттестации по дисциплине приведены в таблице 7.2.

Таблица 7.2 – Формы промежуточной аттестации

Обозначение	Форма отчетности	Очная	Очно-заочная
Зач01	Зач	2 семестр	2 семестр

## 8. ФОНД ОЦЕНОЧНЫХ СРЕДСТВ

### 8.1. Оценочные средства

Оценочные средства соотнесены с результатами обучения по дисциплине и индикаторами достижения компетенций.

ИД-1 (ПК-8) Знает научные методы принятия решений и специфику принятия управленческих решений

Результаты обучения	Контрольные мероприятия
Знает научные методы принятия решений и специфику принятия управленческих решений	ПР01

ИД-2 (ПК-8) Умеет выбирать модель проектирования электронных образовательных ресурсов и инструментальные средства их разработки

Результаты обучения	Контрольные мероприятия
Умеет принимать решения в условиях неопределенности и риска	ПР02

ИД-3 (ПК-8) Владеет навыками разработки электронных образовательных ресурсов

Результаты обучения	Контрольные мероприятия
Владеет навыками принятия решений в условиях неопределенности и риска	ПР02

### 8.2. Критерии и шкалы оценивания

#### 8.2.1. Шкалы оценивания

Для контрольных мероприятий устанавливается минимальное и максимальное количество баллов в соответствии с таблицей 8.1.

Контрольное мероприятие считается пройденным успешно при условии набора количества баллов не ниже минимального.

Результат обучения по дисциплине считается достигнутым при успешном прохождении обучающимся всех контрольных мероприятий, относящихся к данному результату обучения.

Таблица 8.1 – Шкалы оценивания контрольных мероприятий

Обозначение	Наименование	Форма контроля	Количество баллов	
			min	max
ПР02	Тема практического занятия	опрос	2	4
ПР05	Тема практического занятия	контр. работа	4	10
ПР08	Тема практического занятия	тест	4	10
ЛР01	Тема лабораторной работы	защита отчета	2	5
ЛР02	Тема лабораторной работы	защита отчета	2	5
СР04	Задание для самостоятельной работы	реферат	1,5	3
СР08	Задание для самостоятельной работы	доклад	1,5	3
Экз01	Экзамен	экзамен	17	40

### 8.2.2. Критерии оценивания

При оценивании результатов обучения по дисциплине в ходе текущего контроля успеваемости используются следующие критерии.

Минимальное количество баллов выставляется обучающемуся при выполнении всех указанных показателей (Таблица 8.2), допускаются несущественные неточности в изложении и оформлении материала

Таблица 8.2 – Критерии оценивания мероприятий текущего контроля успеваемости

Наименование, обозначение	Показатели выставления минимального количества баллов
Лабораторная работа	лабораторная работа выполнена в полном объеме; по лабораторной работе представлен отчет, содержащий необходимые расчеты, выводы, оформленный в соответствии с установленными требованиями; на защите лабораторной работы даны правильные ответы не менее чем на 50% заданных вопросов
Контрольная работа	правильно решено не менее 50% заданий
Тест	правильно решено не менее 50% тестовых заданий
Опрос	даны правильные ответы не менее чем на 50% заданных вопросов
Доклад	тема доклада раскрыта, сформулированы выводы; соблюдены требования к объему и оформлению доклада (презентации к докладу);
Реферат	тема реферата раскрыта; использованы рекомендуемые источники; соблюдены требования к объему и оформлению реферата

При оценивании результатов обучения по дисциплине в ходе промежуточной аттестации используются следующие критерии.

### Критерии оценивания ответа на теоретический вопрос

Показатель	Максимальное количество баллов
Знание определений основных понятий, грамотное употребление понятий	2
Полнота раскрытия вопроса	3
Умение раскрыть взаимосвязи между отдельными компонентами (понятиями и моделями, теоремами и их применением, данными и формулами и т.п.)	3
Ответы на дополнительные вопросы	2
Всего	10

### Критерии оценивания выполнения практического задания

Показатель	Максимальное количество баллов
Формализация условий задачи	2

Обоснованность выбора метода (модели, алгоритма) решения	3
Правильность проведение расчетов	3
Полнота анализа полученных результатов	2
Всего	10

Итоговая оценка по дисциплине выставляется с учетом результатов текущего контроля (приведенных к норме в 60 баллов) с использованием следующей шкалы.

Оценка	Набрано баллов
«отлично»	81-100
«хорошо»	61-80
«удовлетворительно»	41-60
«неудовлетворительно»	0-40

*{Пример 2}*

Экзамен (Экз01).

Промежуточная аттестация проводится в форме компьютерного тестирования.

Продолжительность тестирования: 80 минут.

Результаты тестирования оцениваются максимально 40 баллами, при этом процент правильных ответов Р (0-100%) приводится к норме N в 40 баллов по следующей формуле:

$$N=0,4*P$$

Итоговая оценка по дисциплине выставляется с учетом результатов текущего контроля (приведенных к норме в 60 баллов) с использованием следующей шкалы.

Оценка	Набрано баллов
«отлично»	81-100
«хорошо»	61-80
«удовлетворительно»	41-60
«неудовлетворительно»	0-40

МИНИСТЕРСТВО НАУКИ И ВЫСШЕГО ОБРАЗОВАНИЯ РОССИЙСКОЙ ФЕДЕРАЦИИ  
Федеральное государственное бюджетное образовательное учреждение  
высшего образования

«Тамбовский государственный технический университет»  
(ФГБОУ ВО «ТГТУ»)



УТВЕРЖДАЮ

Директор Института экономики и  
качества жизни

\_\_\_\_\_ Р.Р. Толстяков  
« 22 » \_\_\_\_\_ марта \_\_\_\_\_ 20 22 г.

## РАБОЧАЯ ПРОГРАММА ДИСЦИПЛИНЫ

***Б1.В.01 Управление предприятием в сфере ИТ***

(шифр и наименование дисциплины в соответствии с утвержденным учебным планом подготовки)

Направление

***38.04.05 «Бизнес-информатика»***

(шифр и наименование)

Программа магистратуры

***Информационные технологии в бизнесе***

(наименование профиля образовательной программы)

Формы обучения: ***Очная, очно-заочная***

Кафедра: ***Коммерция и бизнес-информатика***

(наименование кафедры)

Составитель:

\_\_\_\_\_

степень, должность

\_\_\_\_\_

подпись

***О.В. Логинова***

\_\_\_\_\_

инициалы, фамилия

Заведующий кафедрой

\_\_\_\_\_

подпись

***М.А. Блюм***

\_\_\_\_\_

инициалы, фамилия

Тамбов 2022

**1. ПЛАНИРУЕМЫЕ РЕЗУЛЬТАТЫ ОБУЧЕНИЯ ПО ДИСЦИПЛИНЕ И  
ЕЕ МЕСТО В СТРУКТУРЕ ОПОП**

Цель освоения дисциплины – достижение планируемых результатов обучения (таблица 1.1), соотнесенных с индикаторами достижения компетенций и целью реализации ОПОП.

Дисциплина входит в состав части образовательной программы, формируемой участниками образовательных отношений.

Таблица 1.1 – Результаты обучения по дисциплине

Код, наименование индикатора	Результаты обучения по дисциплине
<b>ПК-3 Способен управлять стратегией информационных технологий</b>	
ИД-1 (ПК-3) Знает основные стратегии информационных систем и информационных технологий	знает основные виды бизнес-процессов предприятия в сфере ИТ
ИД-2 (ПК-3) Умеет определять направления стратегического развития информационных технологий	умеет проектировать организационные структуры предприятия целью определения ИТ-инфраструктуры
ИД-3 (ПК-3) Владеет навыками управления стратегией развития информационных технологий	Владеет методами организации стратегического планирования работы предприятия в сфере ИТ
<b>ПК-5 Способен управлять отношениями с поставщиками и потребителями ИТ-услуг</b>	
ПК-5 Знает основные подходы к управлению отношениями с поставщиками и потребителями ИТ-услуг	Знает методы анализа, постановки задач, оперативного контроля, стратегического планирования и выстраивания взаимоотношений с поставщиками и потребителями
ИД-2 (ПК-5) Умеет управлять отношениями с поставщиками и потребителями ИТ-услуг	Умеет выстраивать систему взаимодействия с поставщиками и потребителями ИТ-услуг
ИД-3 (ПК-5) Владеет навыками управления отношениями с поставщиками и потребителями ИТ-услуг	Владеет навыками анализа, постановки задач, оперативного контроля, стратегического планирования и предпринимательской деятельности в сфере ИТ

Результаты обучения по дисциплине достигаются в рамках осуществления всех видов контактной и самостоятельной работы обучающихся в соответствии с утвержденным учебным планом.

Индикаторы достижения компетенций считаются сформированными при достижении соответствующих им результатов обучения.



## 2. ОБЪЁМ ДИСЦИПЛИНЫ

Объем дисциплины составляет 5 зачетных единицы.

Ниже приведено распределение общего объема дисциплины (в академических часах) в соответствии с утвержденным учебным планом.

Виды работ	Форма обучения	
	Очная	Очно-заочная
	1 семестр	1 семестр
<b><i>Контактная работа</i></b>	<b>68</b>	<b>28</b>
занятия лекционного типа	32	8
лабораторные занятия		
практические занятия	32	16
курсовое проектирование		
консультации	2	2
промежуточная аттестация	2	2
<b><i>Самостоятельная работа</i></b>	<b>112</b>	<b>152</b>
<b><i>Всего</i></b>	<b>180</b>	<b>180</b>

### 3. СОДЕРЖАНИЕ ДИСЦИПЛИНЫ

#### **Тема 1. Предприятие как особый объект управления**

Понятие и признаки предприятия. Законы предприятия. Жизненный цикл предприятия. Виды предприятий. Внутренняя и внешняя среда предприятия. Организационно-правовые формы предприятий. Организационные структуры предприятия. Общая классификация предприятий. Управление предприятием: компоненты системы управления предприятием. Функциональные подсистемы управления предприятием. Управленческие технологии.

ПР01. Стадии жизненного цикла предприятия

СР01. Особенности управления предприятием в сфере ИТ

#### **Тема 2. Стратегическое планирование деятельности предприятия**

Характеристики целей. Роль постановщика целей. Замысел (миссия) организации... Технология составления стратегического (долгосрочного и масштабного) план. «Боевые планы» (планы на короткий период времени). Практика их использования в организациях. Планы, программы, проекты и приказы. Их жесткая взаимосвязь для целей координации. Цикл деятельности. Цикл управления (PDCA). Место и роль стратегического планирования в системе управления. Системный подход к управлению организацией. МВО.

ПР02. МВО: управление по целям

СР02. Стратегическое планирование деятельности в современных условиях

#### **Тема 3. Управление трудовым коллективом**

Организационная структура управления предприятием. Типы, виды организационных структур управления. Системы управления персоналом и построения команды.

ПР03. Ведение переговоров по продажам

СР03. Построение деятельности коммерческого блока компании

#### **Тема 4. Управление технологическими процессами предприятия**

Процессный подход в управлении. Виды бизнес-процессов. Технологические процессы на предприятии. Оценка эффективности технологических процессов на предприятии. Аутсорсинг и аутстаффинг как способ повышения эффективности технологических процессов. ИТ обеспечение технологических процессов предприятия.

ПР04. Управление технологическими процессами предприятия

СР04. Аутсорсинг и аутстаффинг

#### **Тема 5. Управление коммерческими процессами**

Построение деятельности коммерческого блока компании. Регламентация процесса продажи. Управление продажами. Технологии продаж: 5 шагов продаж, СПИН-продажи. Коммерческие предложения. Оценка эффективности продаж.

ПР05. Формирование команды

СР05. Управление человеческими ресурсами

**Тема 6. Эффективность коммерческой деятельности и системы операционной отчетности**

Понятие эффективности. Принципы управления эффективностью. соответствие ключевых показателей эффективности должностным обязанностям и поставленным задачам. Определение стандартов эффективной работы и использование их на всех этапах оперативного менеджмента. Система управленческой отчетности.

ПР06. Управление эффективностью

СР06. Управленческая отчетность

#### 4. ПЕРЕЧЕНЬ УЧЕБНОЙ ЛИТЕРАТУРЫ, ИНФОРМАЦИОННЫХ РЕСУРСОВ И ТЕХНОЛОГИЙ

##### 4.1. Учебная литература

1. Серков, Л. Н. Управление инновационным развитием предприятия : методическое пособие / Л. Н. Серков. — Симферополь : Университет экономики и управления, 2020. — 111 с. — ISBN 2227-8397. — Текст : электронный // Электронно-библиотечная система IPR BOOKS : [сайт]. — URL: <http://www.iprbookshop.ru/101403.html>

2. Молоткова, Н.В., Блюм, М.А., Дюженкова, Н.В., Радько, О.Ю., Хазанова, Д.Л., Яковлева, М.Ю. Информационные технологии в бизнесе. Учебное пособие. Тамбов. Издательство ФГБОУ ВО "ТГТУ", 2019. (exe-файл)

3. Хазанова, Д.Л. Бизнес-ориентированное управление персоналом. Учебное пособие. Тамбов. Издательство ФГБОУ ВО "ТГТУ", 2017

4. Липунцов, Ю. П. Управление процессами. Методы управления предприятием с использованием информационных технологий / Ю. П. Липунцов. — 2-е изд. — Саратов : Профобразование, 2019. — 224 с. — ISBN 978-5-4488-0133-4. — Текст : электронный // Электронно-библиотечная система IPR BOOKS : [сайт]. — URL: <http://www.iprbookshop.ru/88011.html>

5. Информационные технологии и управление предприятием / В. В. Баронов, Г. Н. Калянов, Ю. Н. Попов, И. Н. Титовский. — 2-е изд. — Саратов : Профобразование, 2019. — 327 с. — ISBN 978-5-4488-0086-3. — Текст : электронный // Электронно-библиотечная система IPR BOOKS : [сайт]. — URL: <http://www.iprbookshop.ru/87996.html>

6. Экономика и управление предприятием : учебное пособие / составители М. В. Верховская, Е. В. Меньшикова, А. Н. Древаль. — Томск : Томский политехнический университет, 2019. — 117 с. — ISBN 978-5-4387-0914-5. — Текст : электронный // Электронно-библиотечная система IPR BOOKS : [сайт]. — URL: <http://www.iprbookshop.ru/96093.html>

##### 4.2. Периодическая литература

Журнал «Бизнес-информатика» [https://elibrary.ru/title\\_about.asp?id=27958](https://elibrary.ru/title_about.asp?id=27958)

Журнал «Проблемы теории и практики управления» (доступен в читальном зале НБ ТГТУ).

Журнал «Экономист» (доступен в читальном зале НБ ТГТУ).

##### 4.3. Интернет-ресурсы, в том числе современные профессиональные базы данных и информационные справочные системы

Университетская информационная система «РОССИЯ» <https://uisrussia.msu.ru>

Справочно-правовая система «Консультант+» <http://www.consultant-urist.ru>

Справочно-правовая система «Гарант» <http://www.garant.ru>

База данных Web of Science <https://apps.webofknowledge.com/>

База данных Scopus <https://www.scopus.com>

Портал открытых данных Российской Федерации <https://data.gov.ru>

База открытых данных Министерства труда и социальной защиты РФ <https://rosmintrud.ru/opendata>

База данных Научной электронной библиотеки eLIBRARY.RU <https://elibrary.ru/>

База данных профессиональных стандартов Министерства труда и социальной защиты РФ <http://profstandart.rosmintrud.ru/obshchiy-informatsionnyy-blok/natsionalnyy-reestr-professionalnykh-standartov/>

Базы данных Министерства экономического развития РФ <http://www.economy.gov.ru>

База открытых данных Росфинмониторинга <http://www.fedsfm.ru/opendata>

Электронная база данных «Издательство Лань» <https://e.lanbook.com>

Электронная библиотечная система «IPRbooks» <http://www.iprbookshop.ru>

База данных «Электронно-библиотечная система «ЭБС ЮРАЙТ» <https://www.biblio-online.ru>

База данных электронно-библиотечной системы ТГТУ <http://elib.tstu.ru>

Федеральная государственная информационная система «Национальная электронная библиотека» <https://нэб.пф>

Национальный портал онлайн обучения «Открытое образование» <https://openedu.ru>

Электронная база данных "Polpred.com Обзор СМИ" <https://www.polpred.com>

Официальный сайт Федерального агентства по техническому регулированию и метрологии <http://protect.gost.ru/>

Ресурсы электронной информационно-образовательной среды университета представлены в локальном нормативном акте «Положение об электронной информационно-образовательной среде Тамбовского государственного технического университета».

Электронные образовательные ресурсы, к которым обеспечен доступ обучающихся, в т.ч. приспособленные для использования инвалидами и лицами с ограниченными возможностями здоровья, приведены на официальном сайте университета в разделе «Университет»-«Сведения об образовательной организации»-«Материально-техническое обеспечение и оснащенность образовательного процесса».

Сведения о лицензионном программном обеспечении, используемом в образовательном процессе, представлены на официальном сайте университета в разделе «Образование»-«Учебная работа»-«Доступное программное обеспечение».

## 5. МЕТОДИЧЕСКИЕ УКАЗАНИЯ ДЛЯ ОБУЧАЮЩИХСЯ ПО ОСВОЕНИЮ ДИСЦИПЛИНЫ

Дисциплина изучается на лекциях, практических и самостоятельных занятиях.

### **Планирование и организация времени, необходимого для изучения дисциплины.**

Важным условием успешного освоения дисциплины является создание Вами системы правильной организации труда, позволяющей распределить учебную нагрузку равномерно в соответствии с графиком образовательного процесса. Большую помощь в этом может оказать составление плана работы на семестр, месяц, неделю, день. Его наличие позволит подчинить свободное время целям учебы, трудиться более успешно и эффективно. С вечера всегда надо распределять работу на завтрашний день. В конце каждого дня целесообразно подвести итог работы: тщательно проверить, все ли выполнено по намеченному плану, не было ли каких-либо отступлений, а если были, по какой причине они произошли. Нужно осуществлять самоконтроль, который является необходимым условием Вашей успешной учебы. Если что-то осталось невыполненным, необходимо изыскать время для завершения этой части работы, не уменьшая объема недельного плана. Все задания к практическим занятиям, а также задания, вынесенные на самостоятельную работу, рекомендуется выполнять непосредственно после соответствующей темы лекционного курса, что способствует лучшему усвоению материала, позволяет своевременно выявить и устранить «пробелы» в знаниях, систематизировать ранее пройденный материал, на его основе приступить к овладению новыми знаниями и навыками.

Система университетского обучения основывается на рациональном сочетании нескольких видов учебных занятий (в первую очередь, лекций и практических занятий), работа на которых обладает определенной спецификой.

### **Подготовка к лекциям.**

Знакомство с дисциплиной происходит уже на первой лекции, где от Вас требуется не просто внимание, но и самостоятельное оформление конспекта. При работе с конспектом лекций необходимо учитывать тот фактор, что одни лекции дают ответы на конкретные вопросы темы, другие – лишь выявляют взаимосвязи между явлениями, помогая студенту понять глубинные процессы развития изучаемого предмета как в истории, так и в настоящее время.

Конспектирование лекций – сложный вид вузовской аудиторной работы, предполагающий интенсивную умственную деятельность студента. Конспект является полезным тогда, когда записано самое существенное и сделано это Вами. Не надо стремиться записать дословно всю лекцию. Такое «конспектирование» приносит больше вреда, чем пользы. Целесообразно вначале понять основную мысль, излагаемую лектором, а затем записать ее. Желательно запись осуществлять на одной странице листа или оставляя поля, на которых позднее, при самостоятельной работе с конспектом, можно сделать дополнительные записи, отметить непонятные места.

Конспект лекции лучше подразделять на пункты, соблюдая красную строку. Этому в большой степени будут способствовать вопросы плана лекции, предложенные преподавателям. Следует обращать внимание на акценты, выводы, которые делает лектор, отмечая наиболее важные моменты в лекционном материале замечаниями «важно», «хорошо запомнить» и т.п. Можно делать это и с помощью разноцветных маркеров или ручек, подчеркивая термины и определения.

Целесообразно разработать собственную систему сокращений, аббревиатур и символов. Однако при дальнейшей работе с конспектом символы лучше заменить обычными словами для быстрого зрительного восприятия текста.

Работая над конспектом лекций, Вам всегда необходимо использовать не только учебник, но и ту литературу, которую дополнительно рекомендовал лектор. Именно такая

серьезная, кропотливая работа с лекционным материалом позволит глубоко овладеть теоретическим материалом.

### **Подготовка к практическим занятиям.**

Подготовку к каждому практическому занятию Вы должны начать с ознакомления с планом практического занятия, который отражает содержание предложенной темы. Тщательное продумывание и изучение вопросов плана основывается на проработке текущего материала лекции, а затем изучения обязательной и дополнительной литературы, рекомендованной к данной теме. Все новые понятия по изучаемой теме необходимо выучить наизусть и внести в глоссарий, который целесообразно вести с самого начала изучения курса.

Результат такой работы должен проявиться в Вашей способности свободно ответить на теоретические вопросы практикума, выступать и участвовать в коллективном обсуждении вопросов изучаемой темы, правильно выполнять практические задания и контрольные работы.

В процессе подготовки к практическим занятиям, Вам необходимо обратить особое внимание на самостоятельное изучение рекомендованной литературы. При всей полноте конспектирования лекции в ней невозможно изложить весь материал из-за лимита аудиторных часов. Поэтому самостоятельная работа с учебниками, учебными пособиями, научной, справочной литературой, материалами периодических изданий и Интернета является наиболее эффективным методом получения дополнительных знаний, позволяет значительно активизировать процесс овладения информацией, способствует более глубокому усвоению изучаемого материала, формирует у Вас отношение к конкретной проблеме.

### **Рекомендации по работе с литературой.**

Работу с литературой целесообразно начать с изучения общих работ по теме, а также учебников и учебных пособий. Далее рекомендуется перейти к анализу монографий и статей, рассматривающих отдельные аспекты проблем, изучаемых в рамках курса, а также официальных материалов и неопубликованных документов (научно-исследовательские работы, диссертации), в которых могут содержаться основные вопросы изучаемой проблемы.

Работу с источниками надо начинать с ознакомительного чтения, т.е. просмотреть текст, выделяя его структурные единицы. При ознакомительном чтении закладками отмечаются те страницы, которые требуют более внимательного изучения.

В зависимости от результатов ознакомительного чтения выбирается дальнейший способ работы с источником. Если для разрешения поставленной задачи требуется изучение некоторых фрагментов текста, то используется метод выборочного чтения. Если в книге нет подробного оглавления, следует обратить внимание ученика на предметные и именные указатели.

Избранные фрагменты или весь текст (если он целиком имеет отношение к теме) требуют вдумчивого, неторопливого чтения с «мысленной проработкой» материала. Такое чтение предполагает выделение: 1) главного в тексте; 2) основных аргументов; 3) выводов. Особое внимание следует обратить на то, вытекает тезис из аргументов или нет.

Необходимо также проанализировать, какие из утверждений автора носят проблематичный, гипотетический характер, и уловить скрытые вопросы.

Понятно, что умение таким образом работать с текстом приходит далеко не сразу. Наилучший способ научиться выделять главное в тексте, улавливать проблематичный характер утверждений, давать оценку авторской позиции – это сравнительное чтение, в ходе которого Вы знакомитесь с различными мнениями по одному и тому же вопросу, сравни-

ваете весомость и доказательность аргументов сторон и делаете вывод о наибольшей убедительности той или иной позиции.

Если в литературе встречаются разные точки зрения по тому или иному вопросу из-за сложности прошедших событий и правовых явлений, нельзя их отвергать, не разобравшись. При наличии расхождений между авторами необходимо найти рациональное зерно у каждого из них, что позволит глубже усвоить предмет изучения и более критично оценивать изучаемые вопросы. Знакомясь с особыми позициями авторов, нужно определять их схожие суждения, аргументы, выводы, а затем сравнивать их между собой и применять из них ту, которая более убедительна.

Следующим этапом работы с литературными источниками является создание конспектов, фиксирующих основные тезисы и аргументы. Можно делать записи на отдельных листах, которые потом легко систематизировать по отдельным темам изучаемого курса. Другой способ – это ведение тематических тетрадей-конспектов по одной какой-либо теме. Большие специальные работы монографического характера целесообразно конспектировать в отдельных тетрадях. Здесь важно вспомнить, что конспекты пишутся на одной стороне листа, с полями и достаточным для исправления и ремарок межстрочным расстоянием (эти правила соблюдаются для удобства редактирования). Если в конспектах приводятся цитаты, то непременно должно быть дано указание на источник (автор, название, выходные данные, № страницы). Впоследствии эта информация может быть использована при написании текста реферата или другого задания.

Таким образом, при работе с источниками и литературой важно уметь:

- сопоставлять, сравнивать, классифицировать, группировать, систематизировать информацию в соответствии с определенной учебной задачей;
- обобщать полученную информацию, оценивать прослушанное и прочитанное;
- фиксировать основное содержание сообщений; формулировать, устно и письменно, основную идею сообщения; составлять план, формулировать тезисы;
- готовить и презентовать развернутые сообщения типа доклада;
- работать в разных режимах (индивидуально, в паре, в группе), взаимодействуя друг с другом;
- пользоваться реферативными и справочными материалами;
- контролировать свои действия и действия своих товарищей, объективно оценивать свои действия;
- обращаться за помощью, дополнительными разъяснениями к преподавателю, другим студентам;
- пользоваться лингвистической или контекстуальной догадкой, словарями различного характера, различного рода подсказками, опорами в тексте (ключевые слова, структура текста, предваряющая информация и др.);
- использовать при говорении и письме перифраз, синонимичные средства, слова-описания общих понятий, разъяснения, примеры, толкования, «словотворчество»;
- повторять или перефразировать реплику собеседника в подтверждении понимания его высказывания или вопроса;
- обратиться за помощью к собеседнику (уточнить вопрос, переспросить и др.);
- использовать мимику, жесты (вообще и в тех случаях, когда языковых средств не хватает для выражения тех или иных коммуникативных намерений).

### **Подготовка к промежуточной аттестации.**



При подготовке к промежуточной аттестации целесообразно:

- внимательно изучить перечень вопросов и определить, в каких источниках находятся сведения, необходимые для ответа на них;
- внимательно прочитать рекомендованную литературу;
- составить краткие конспекты ответов (планы ответов).

## 6. МАТЕРИАЛЬНО-ТЕХНИЧЕСКОЕ ОБЕСПЕЧЕНИЕ

По всем видам учебной деятельности в рамках дисциплины используются аудитории, оснащенные необходимым специализированным оборудованием.

Наименование специальных помещений	Оснащенность специальных помещений	Перечень лицензионного программного обеспечения / Реквизиты подтверждающего документа
учебные аудитории для проведения занятий лекционного типа	Мебель: учебная мебель Технические средства обучения: экран, проектор, компьютер	MS Office, Windows / Корпоративные академические лицензии бессрочные Microsoft Open License №47425744, 48248803, 41251589, 46314939, 44964701, 43925361, 45936776, 47425744, 41875901, 41318363, 60102643;
учебные аудитории для проведения занятий семинарского типа, групповых и индивидуальных консультаций, текущего контроля и промежуточной аттестации	Мебель: учебная мебель Технические средства обучения: экран, проектор, компьютер	

Для самостоятельной работы обучающихся предусмотрены помещения, укомплектованные специализированной мебелью, оснащенные компьютерной техникой с возможностью подключения к сети «Интернет» и обеспечением доступа в электронную информационно-образовательную среду университета.

Наименование помещений для самостоятельной работы обучающихся	Оснащенность помещений для самостоятельной работы обучающихся	Перечень лицензионного программного обеспечения / Реквизиты подтверждающего документа
Помещение для самостоятельной работы обучающихся (читальный зал Научной библиотеки)	Мебель: учебная мебель Комплект специализированной мебели: компьютерные столы Оборудование: компьютерная техника с подключением к информационно-коммуникационной сети «Интернет» и доступом в электронную информационно-образовательную среду образовательной организации, веб-камеры, коммуникационное оборудование, обеспечивающее доступ к сети интернет (проводное соединение и беспроводное соединение по технологии Wi-Fi)	Microsoft Windows 7 pro Лицензия №49487340 Microsoft Office2007 Лицензия №49487340
Помещение для самостоятельной работы обучающихся (ауд. 333/А)	Мебель: учебная мебель Комплект специализированной мебели: компьютерные столы Оборудование: компьютерная техника с подключением к информационно-коммуникационной сети «Интернет» и доступом в электронную информационно-образовательную среду образовательной организации, веб-камеры, коммуникационное оборудование, обеспечивающее доступ к сети интернет (проводное соединение и беспроводное соединение по технологии Wi-Fi)	Microsoft Windows XP Лицензия №44964701 Microsoft Office 2007 Лицензия №44964701

## 7. ТЕКУЩИЙ КОНТРОЛЬ УСПЕВАЕМОСТИ И ПРОМЕЖУТОЧНАЯ АТТЕСТАЦИЯ

Проверка достижения результатов обучения по дисциплине осуществляется в рамках текущего контроля успеваемости и промежуточной аттестации.

### 7.1. Текущий контроль успеваемости

Текущий контроль успеваемости включает в себя мероприятия по оцениванию выполнения заданий на практических занятиях, заданий для самостоятельной работы. Мероприятия текущего контроля успеваемости приведены в таблице 7.1.

Таблица 7.1 – Мероприятия текущего контроля успеваемости

Обозначение	Наименование	Форма контроля
ПР01.	Стадии жизненного цикла предприятия	Тест
ПР03	Ведение переговоров по продажам	Контрольная работа
ПР04	Управление технологическими процессами предприятия	Тест
ПР06	Управление эффективностью	Контрольная работа
СР01	Особенности управления предприятием в сфере ИТ	Контрольная работа
СР02	Стратегическое планирование деятельности в современных условиях	Контрольная работа

### 7.2. Промежуточная аттестация

Формы промежуточной аттестации по дисциплине приведены в таблице 7.2.

Таблица 7.2 – Формы промежуточной аттестации

Обозначение	Форма отчетности	Очная	Очно-заочная
Экз01	Экзамен	1 семестр	1 семестр

## 8. ФОНД ОЦЕНОЧНЫХ СРЕДСТВ

### 8.1. Оценочные средства

Оценочные средства соотнесены с результатами обучения по дисциплине и индикаторами достижения компетенций.

#### **ИД-1 (ПК-3) Знает основные стратегии информационных систем и информационных технологий**

Результаты обучения	Контрольные мероприятия
знает основные виды бизнес-процессов предприятия в сфере ИТ	ПР01

ПР01. Стадии жизненного цикла предприятия

Примеры вопросов из тестирования:

Что такое Основной бизнес процесс?

- Это процесс, обеспечивающий компанию ресурсами.
- Процесс который добавляет ценность конечному продукту.
- Процесс который всем управляет.

Какие типы клиентов есть у процессов?

- Внешние
- Внутренние
- Капризные

Владелец процесса отвечает за...

- Спокойствие сотрудников
- Затраты процесса
- Ход и результаты процесса

В основе процесса лежит:

- Потребность клиента
- Возможности организации
- Стремление все контролировать

Процесс можно разбить на

- Документы
- Операции
- Показатели

Эффективность процесса - это

- Получается результат или нет
- Время затраченное на процесс
- Соотношение затрат и полученного результата

В основе процессного управления лежит понимание того, что:

- Процессы производят продукты ориентированные на клиента
- Процессы обеспечивают существование организации
- Процессы являются залогом эффективности компании

#### **ИД-2 (ПК-3) Умеет определять направления стратегического развития информационных технологий**

Результаты обучения	Контрольные мероприятия
умеет проектировать организационные структуры предприятия целью определения ИТ-инфраструктуры	СР01

СР01. Особенности управления предприятием в сфере ИТ

Задание: изучив структуру ОАО МТС (доступно на официальном сайте компании www/mts.ru) студенту необходимо охарактеризовать предприятие и составить его организационную структуру.

Примеры вопросов для защиты контрольной работы:

1. Какой тип структуры вами описан?
2. В чем его преимущества?
3. В чем недостатки организационной структуры?
4. Какое количество управленческих «этажей» в структуре?
5. Какова схема информационных потоков в данной структуре?
6. Какие альтернативные типы структур вы готовы

**ИД-3 (ПК-3) Владеет навыками управления стратегией развития информационных технологий**

Результаты обучения	Контрольные мероприятия
владеет методами организации стратегического планирования работы предприятия в сфере ИТ	ЛР01

СР02. Стратегическое планирование деятельности в современных условиях

Примеры вопросов для контрольной работы:

1. Назовите принципы стратегического планирования.
2. В чем заключается сущность стратегического планирования и как оно связано с разработкой стратегии?
3. Какие этапы содержит стратегическое планирование?
4. Опишите ключевые показатели стратегических планов на уровне страны, отрасли, предприятия.
5. Назовите основные функции стратегического планирования и раскройте их содержание.
6. Назовите направления формирования целей предприятия.
7. Приведите примеры отраслей, где барьерами входа в отрасль для новых компаний являются: крупные капиталовложения; высокая квалификация персонала; патенты; государственное регулирование.
8. Какую матрицу можно использовать для формирования портфеля продукции и перераспределения финансовых ресурсов?
9. В чем заключается сущность системного подхода в разработке стратегического плана?
10. Стратегии развития малого бизнеса.
11. Методы прогнозирования деловой среды

**ПК-5 Знает основные подходы к управлению отношениями с поставщиками и потребителями ИТ-услуг**

Результаты обучения	Контрольные мероприятия
Знает методы анализа, постановки задач, оперативного контроля, стратегического планирования и выстраивания взаимоотношений с поставщиками и потребителями	ПР04

ПР04. Управление технологическими процессами предприятия

Примеры вопросов к тестированию:

Вопрос 1. Анализ соотношения между совокупным доходом и совокупными издержками с целью определения прибыльности при различных уровнях производства – это:

- анализ безубыточности
- анализ возможностей производства и сбыта
- анализ деятельности предприятия.
- анализ среды

Вопрос 2. Анализ финансовой устойчивости ориентирован на :

- оценку надежности предприятия с точки зрения его платежеспособности
- оценку конкурентоспособности предприятия
- создание и использование инструментария, позволяющего найти лучшее сочетание цены продукта, объема его выпуска и реально планируемых продаж
- характеристику платежеспособности предприятия

Вопрос 3. Анализ финансовой устойчивости ориентирован на:

- выработку политики увеличения и рационального распределения прибыли
- определение политики предприятия в расширении производства.
- оценку надежности предприятия с точки зрения его платежеспособности
- формирование политики в области ценных бумаг

Вопрос 4. Бизнес-план имеет следующие два направления:

- внутреннее и внешнее
- долгосрочное и краткосрочное
- стратегическое и тактическое.
- техническое и экономическое

Вопрос 5. В чем состоит основная цель разработки инвестиционного проекта

- выбор оптимального варианта технического перевооружения предприятия
- обоснование технической возможности и целесообразности создания объекта предпринимательской деятельности
- получение прибыли при вложении капитала в объект предпринимательской деятельности
- проведение финансового оздоровления

Вопрос 6. Для предпринимателя, который знает, что он действует на стабильном и насыщенном рынке, лучшим решением будет направить свои маркетинговые усилия на:

- избирательный (специфический) спрос
- общие потребности (общий спрос)
- первичный спрос
- потенциальный спрос

Вопрос 7. Достаточный бизнес-план содержит:

- все ответы верны
- все разделы бизнес-плана по предлагаемому варианту и не обязательно включает подробные расчеты по альтернативным вариантам
- все расчеты, справки, свидетельства и другие материалы
- краткие выводы по каждому разделу без обоснования и расчетов

Вопрос 8. Емкость рынка – это:

- все ответы верны
- объем реализованных на рынке товаров (услуг) в течение определенного периода времени
- территория, на которой происходит реализация товаров (услуг) предприятия
- удельный вес продукции предприятия в совокупном объеме продаж товаров (услуг) на данном рынке

Вопрос 9. Если фирма рискует тем, что в худшем случае произойдет покрытие всех затрат, а в лучшем – получит прибыль намного меньше расчетного уровня – эта область риска называется как:

- критического
- минимального
- недопустимого
- повышенного

**ИД-2 (ПК-5) Умеет управлять отношениями с поставщиками и потребителями ИТ-услуг**

Результаты обучения	Контрольные мероприятия
Умеет выстраивать систему взаимодействия с поставщиками и потребителями ИТ-услуг	ПР03

ПР03. Ведение переговоров по продажам

Пример кейса:

Участники: фирма «А» - занимается изысканием и проектированием линий электропередач и фирма «Б» - коммерческая, действует на рынке продовольственных товаров. Случалось, что с фирмой «А» за ее услуги рассчитывались не деньгами, а товаром, который впоследствии приходилось реализовывать.

Фирма «А» заключила с фирмой «Б» договор о передаче определенного количества товара на продажу. Договор был подписан обеими сторонами. В нем оговаривались обязанности и имущественная ответственность сторон. В частности, в договоре отмечалось, что фирма «Б» берет у фирмы «А» товар на реализацию и через определенное время возвращает деньги за товар и положенные проценты участия в прибыли.

Фирма «Б» получила товар в определенном количестве. Через некоторое время она реализовала его, однако, когда наступило время возврата денег от реализации и процентов, руководство фирмы «Б» объявило, что денег у нее нет, и вразумительно не смогло объяснить причину этого.

Фирма «А» решила провести новые переговоры с фирмой «Б», с согласия последней. В ходе переговоров так и не удалось выяснить, куда подевались деньги, однако в результате переговоров фирма «Б» обязалась вернуть долг каким-либо товаром. Фирма «А» была вынуждена на это согласиться. Были определены новые сроки возврата теперь уже любого товара. Когда же пришел срок возврата этого товара, выяснилось, что руководство фирмы «Б» исчезло, а сама фирма была ликвидирована.

Фирма «А» подала иск на розыск бывших руководителей фирмы «Б», которые вскоре были установлены.

Дайте письменный ответ на вопрос: какие требования, предъявляемые к подготовке переговоров, были нарушены фирмой «А».

**ИД-3 (ПК-5) Владеет навыками управления отношениями с поставщиками и потребителями ИТ-услуг**

Результаты обучения	Контрольные мероприятия
Владеет навыками анализа, постановки задач, оперативного контроля, стратегического планирования и предпринимательской деятельности в сфере ИТ	ПР06

ПР06. Управление эффективностью

Пример кейса:

После проведения внутреннего аудита гостиницы, предприниматель решил первым делом уволить старую команду менеджеров отеля, так как показатели управления гостиницей последние годы, были неудовлетворительными. Количество постояльцев падало год от года. Многие инвестиционные проекты были реализованы с низким экономическим эффектом. Были найдены некоторые юридические нарушения в организации закупок продуктов питания для ресторана. После увольнения менеджмента, предприниматель обра-

тился в консалтинговые фирмы, которые предлагали свои услуги по управлению гостиничным бизнесом.

Для того чтобы выбрать подходящую управленческую команду, был объявлен открытый конкурс среди консалтинговых компаний. Откликнулись пять агентств. На основании отчетности гостиницы за три последних года, они дали свои предложения по улучшению экономики отеля.

Проанализируйте следующие рекомендации консалтинговых компаний и выберите из них те, которые, действительно, ценны для бизнеса отеля.

*Экспертное заключение компании «YouHotel»*

Последние три года отель демонстрировал негативную тенденцию в доходах. Сегменты индивидуальных клиентов и семейного туризма падали. Однако финансовая устойчивость гостиничного бизнеса хорошая. Имеется возможность развития отеля за счет привлечения кредитных ресурсов. Мы рекомендуем реализовать проект по полной переориентации отеля на корпоративный сегмент, то есть на организацию деловых встреч, конференций, выездных мероприятий для компаний. Превращение отеля в корпоративный центр позволит обеспечить стабильный годовой доход гостиницы в течение всего года. Перечень конкретных улучшений может включать:

- 1) создание новых доходов по сегменту MICE/GROUPS (бизнес-делегации) за счет открытия бизнес-центра;
- 2) увеличение доходов от оказания услуг питания (от кофе-брейков, банкетов, бизнес-ланчей и т.д.) за счет реализации конгресс-услуг, проведения крупных бизнес-конференций, деловых встреч банкетов;
- 3) предоставление специальных цен и внедрение бонусных программ при приобретении «пакета услуг» (услуги проживания + услуги питания + Конгресс-услуги).

*Экспертное заключение компании «ZetHotel»*

Анализ финансовых показателей компании позволил сделать вывод о необходимости проведения детального аудита затрат гостиницы. На это указывает высокая доля управленческих расходов в выручке (более 15%) и их положительная динамика. Обращает на себя внимание низкая рентабельность активов (за последние три года она снизилась почти в два раза с 7% до 3,8%). Это говорит не только о снижении эффективности в управлении бизнесом, но и о возможном наличии на балансе предприятия непрофильных активов. Рекомендуется провести аудит эффективности использования активов по каждому центру прибыли гостиницы. Рост себестоимости продаж (3%) на фоне падения выручки (-5%) говорит о неэффективном управлении текущими расходами, а также о неэффективной маркетинговой политике.

- 1) Создание и продвижение специальных предложений на периоды низкой загрузки.
- 2) Повышение эффективности закупочной деятельности.
- 3) Рациональное использование финансовых средств.
- 4) Организация более детального управленческого учета с применением программного обеспечения «1С: предприятие».

*Экспертное заключение компании «Баланс-Плюс»*

Учитывая недостаточную финансовую устойчивость бизнеса для реализации серьезных инвестиционных программ, мы рекомендуем заняться оборонительной политикой от новых конкурентов и полностью сосредоточиться на внедрении системы качества услуг.

- 1) Удерживание общего уровня доходов на уровне 2012 года. Минимизация возможных потерь от выхода на рынок новых конкурентов.



- 2) Поддержание высокого уровня пребывания гостей – комплектация номеров, состояния мебели, площадь номеров, согласно Системе классификации гостиниц и других средств размещения категории \*\*\* (три звезды).
- 3) Обеспечение безопасности жизни и здоровья гостей через систему стационарных постов и камер видеонаблюдения службой режима и внутреннего контроля гостиницы.
- 4) Соответствие санитарно-эпидемиологическим требованиям (уровень шума, освещенность, температурный режим, наличие сертификатов на соответствие чистящих и моющих средств, продуктов питания).

*Экспертное заключение компании «Ваш Консультант»*

В целом финансовое состояние отеля, несмотря на падение показателей доходов, можно считать нормальным. Темпы снижения себестоимости (на уровне 2-3%) были ниже, чем снижение показателей выручки (5-7%). Оборачиваемость рабочего капитала составила 10,3 в 2011 году, 9,6 в 2012 г. и 9,2 в 2011 г. Среднее значение коэффициента оборачиваемости запасов за последние три года составило 0,79. Среднее значение рентабельности продаж составило 23,7%. Чистый оборотный капитал имел положительное значение в течение рассматриваемого периода. Показатель текущей ликвидности был в среднем на уровне 2,0, что попадает в нормативные границы (от 1,5 до 3,0).

*Экспертное заключение компании «Отель на пять»*

В деятельности гостиницы за последние три года можно выделить следующие тренды. Выручка снижается быстрее затрат в результате действия производственного левериджа. Поэтому необходимо проанализировать маркетинговую политику компании. На балансе имеются значительные денежные средства, а также остатки запасов. Рекомендуется рассмотреть варианты вложения свободных денежных средств для получения дополнительного дохода, а также провести детальный анализ управления запасами.

Отметьте из списка, какие компании, на ваш взгляд, дали ценные рекомендации предпринимателю по управлению гостиницей (может быть более одного ответа).

## 8.2. Критерии и шкалы оценивания

Каждое мероприятие текущего контроля успеваемости оценивается по шкале «зачтено», «не зачтено».

Оценка «зачтено» выставляется обучающемуся при выполнении всех указанных показателей (Таблица 8.1), допускаются несущественные неточности в изложении и оформлении материала

При невыполнении хотя бы одного из показателей выставляется оценка «не зачтено».

Таблица 8.1 – Критерии оценивания мероприятий текущего контроля успеваемости

Наименование, обозначение	Показатель
Контрольная работа	правильно решено не менее 50% заданий
Тест	правильно решено не менее 50% тестовых заданий

При оценивании результатов обучения по дисциплине в ходе промежуточной аттестации используются следующие критерии и шкалы.

Экзамен (Экз01).

Задание состоит из 2 теоретических вопросов и 2 практических заданий.

Время на подготовку: 60 минут.

Оценка «отлично» выставляется обучающемуся, если он глубоко и прочно усвоил программный материал, исчерпывающе, последовательно, четко и логически стройно его излагает, умеет тесно увязывать теорию с практикой, свободно справляется с задачами, вопросами и другими видами применения знаний, не затрудняется с ответом при видоизменении заданий, использует в ответе материал рекомендуемой литературы, правильно обосновывает принятое решение, владеет разносторонними навыками и приемами выполнения практических заданий.

Оценка «хорошо» выставляется обучающемуся, если он твердо знает программный материал, грамотно и по существу излагает его, не допуская существенных неточностей в ответах на вопросы, правильно применяет теоретические положения при решении практических заданий, владеет необходимыми навыками и приемами их выполнения.

Оценка «удовлетворительно» выставляется обучающемуся, если он имеет знания только основного материала, но не усвоил его деталей, допускает неточности, недостаточно правильные формулировки, нарушения логической последовательности в изложении программного материала, испытывает затруднения при выполнении практических работ.

Оценка «неудовлетворительно» выставляется обучающемуся, который не знает значительной части программного материала, допускает существенные ошибки в ответах на вопросы, неуверенно, с большими затруднениями выполняет практические задания.

Результат обучения по дисциплине считается достигнутым при получении обучающимся оценки «зачтено», «удовлетворительно», «хорошо», «отлично» по каждому из контрольных мероприятий, относящихся к данному результату обучения.

Министерство науки и высшего образования Российской Федерации  
Федеральное государственное бюджетное образовательное учреждение  
высшего образования

«Тамбовский государственный технический университет»  
(ФГБОУ ВО «ТГТУ»)



УТВЕРЖДАЮ

Директор Института экономики и качества жизни

\_\_\_\_\_ Р.Р. Толстяков  
«22» \_\_\_\_\_ марта \_\_\_\_\_ 2022 г.

## РАБОЧАЯ ПРОГРАММА ДИСЦИПЛИНЫ

***Б1.В.02 Реинжиниринг бизнес-процессов на основе ИТ***

(шифр и наименование дисциплины в соответствии с утвержденным учебным планом подготовки)

Направление

***38.04.05 «Бизнес-информатика»***

(шифр и наименование)

Программа магистратуры

***Информационные технологии в бизнесе***

(наименование профиля образовательной программы)

Формы обучения: ***Очная, очно-заочная***

Кафедра: ***Коммерция и бизнес-информатика***

(наименование кафедры)

Составитель:

К.Э.Н., доцент

\_\_\_\_\_

степень, должность

\_\_\_\_\_

подпись

Д.Л. Хазанова

\_\_\_\_\_

инициалы, фамилия

Заведующий кафедрой

\_\_\_\_\_

подпись

М.А. Блюм

\_\_\_\_\_

инициалы, фамилия

**1. ПЛАНИРУЕМЫЕ РЕЗУЛЬТАТЫ ОБУЧЕНИЯ ПО ДИСЦИПЛИНЕ И  
ЕЕ МЕСТО В СТРУКТУРЕ ОПОП**

Цель освоения дисциплины – достижение планируемых результатов обучения (таблица 1.1), соотнесенных с индикаторами достижения компетенций и целью реализации ОПОП.

Дисциплина входит в состав части образовательной программы, формируемой участниками образовательных отношений.

Таблица 1.1 – Результаты обучения по дисциплине

Код, наименование индикатора	Результаты обучения по дисциплине
<b>ПК-1 Способен управлять формированием и внедрением системы показателей оценки эффективности информационных технологий</b>	
ИД-1 (ПК-1) Знает методы и принципы подготовки аналитических материалов для оценки текущей деятельности предприятия и выработки стратегических решений с использованием информационных технологий	Знает методы и принципы подготовки аналитических материалов для оценки текущей деятельности предприятия и выработки стратегических решений с использованием информационных технологий
ИД-2 (ПК-1) Умеет разрабатывать модель оценки технологии и/или продукта для анализа ее/его эффективности рассчитывать эффективность деятельности отдельного направления и/или предприятия в целом	Умеет разрабатывать модель оценки технологии и/или продукта для анализа ее/его эффективности рассчитывать эффективность деятельности отдельного направления и/или предприятия в целом
ИД-3 (ПК-1) Владеет навыками формирования и внедрения системы показателей оценки эффективности информационных технологий	Владеет навыками формирования и внедрения системы показателей оценки эффективности информационных технологий
<b>ПК-2 Способен проводить реинжиниринг бизнес-процессов с целью повышения эффективности деятельности предприятия</b>	
ИД-1 (ПК-2) Знает основные направления совершенствования деятельности предприятия	Знает основные направления совершенствования деятельности предприятия
ИД-2 (ПК-2) Умеет проводить анализ производственной, инновационной, управленческой и других видов деятельности предприятия и реинжиниринг его бизнес-процессов для повышения эффективности деятельности	Умеет проводить анализ производственной, инновационной, управленческой и других видов деятельности предприятия и реинжиниринг его бизнес-процессов для повышения эффективности деятельности

Код, наименование индикатора	Результаты обучения по дисциплине
ИД-3 (ПК-2) Владеет практическими навыками реинжиниринга бизнес-процессов с целью повышения эффективности деятельности предприятия	Владеет практическими навыками реинжиниринга бизнес-процессов с целью повышения эффективности деятельности предприятия
<b>ПК-4 Способен управлять изменениями информационной среды</b>	
ИД-1 (ПК-4) Знает основные компоненты информационной среды предприятия	Знает основные компоненты информационной среды предприятия
ИД-2 (ПК-4) Умеет характеризовать компоненты информационной среды предприятия и определять необходимость в их изменениях	Умеет характеризовать компоненты информационной среды предприятия и определять необходимость в их изменениях
ИД-3 (ПК-4) Владеет навыками управления изменениями информационной среды предприятия	Владеет навыками управления изменениями информационной среды предприятия

Результаты обучения по дисциплине достигаются в рамках осуществления всех видов контактной и самостоятельной работы обучающихся в соответствии с утвержденным учебным планом.

Индикаторы достижения компетенций считаются сформированными при достижении соответствующих им результатов обучения.

## 2. ОБЪЁМ ДИСЦИПЛИНЫ

Объем дисциплины составляет 5 зачетных единиц.

Ниже приведено распределение общего объема дисциплины (в академических часах) в соответствии с утвержденным учебным планом.

Виды работ	Форма обучения	
	Очная	Очно-заочная
	2 семестр	2 семестр
<b><i>Контактная работа</i></b>	<b>71</b>	<b>31</b>
занятия лекционного типа	16	8
лабораторные занятия		
практические занятия	48	16
курсовое проектирование	2	2
консультации	2	2
промежуточная аттестация	3	3
<b><i>Самостоятельная работа</i></b>	<b>109</b>	<b>149</b>
<b><i>Всего</i></b>	<b>180</b>	<b>180</b>

### 3. СОДЕРЖАНИЕ ДИСЦИПЛИНЫ

#### **Тема 1. Система процессного управления.**

Эволюция подходов к управлению компанией. Понятия процессного подхода. Этапы формирования процессной структуры компании. Внедрение процессного управления в уже существующей компании. Главная формула построения и оптимизации организации. Моделирование бизнес-процессов

ПР01. Внедрение процессного управления.

ПР02. Моделирование бизнес-процессов

СР01. Эволюция подходов к управлению компанией.

#### **Тема 2. Идентификация и выделение бизнес-процессов**

Четыре группы бизнес-процессов. Основные бизнес-процессы и их характеристики. Обеспечивающие бизнес-процессы. Бизнес-процессы управления. Бизнес-процессы развития. Пример дерева бизнес-процессов компании. Правила описания бизнес-процессов. Глубина описания бизнес-процессов. Другие способы классификации бизнес-процессов. Аутсорсинг процессов.

ПР03. Идентификация и выделение бизнес-процессов

ПР04. Горизонтальное и вертикальное описание бизнес-процессов.

ПР05. Классический подход и методология описания бизнес-процесса.

ПР06. Построение диаграмм потоков данных – DFD.

СР02. Правила описания бизнес-процессов.

СР03. Аутсорсинг процессов.

#### **Тема 3. Технология описания бизнес-процессов**

Горизонтальное и вертикальное описание бизнес-процессов. Способы описания бизнес-процессов. Классический подход и методология описания бизнес-процесса. Описание окружения бизнес-процесса. Построение диаграмм потоков данных – DFD. Построение диаграммы потоков работ – WFD. Методы сбора информации при описании бизнес-процессов. Семь «золотых» правил описания бизнес-процессов

ПР07. Ранжирование бизнес-процессов и разработка стратегии процессного совершенствования

#### **Тема 4. Ранжирование бизнес-процессов и разработка стратегии процессного совершенствования**

Выбор приоритетных бизнес-процессов. Критерии выбора. Оценка важности бизнес-процессов. Экспертная оценка. Разработка критериев важности. Сопоставление бизнес-процессов и критических факторов успеха. Весовое сопоставление бизнес-процессов и критических факторов успеха. Расчет важности бизнес-процессов. Оценка проблемности бизнес-процессов. Экспертная оценка проблемности бизнес-процессов. Разработка критериев проблемности бизнес-процессов. Методика простой оценки проблем процесса. Методика весовой оценки проблем процесса. Анализ проблем процесса. Сущность методик

простой и весовой оценок проблемности процесса. Качественный граф связей. Диаграмма Исикавы, или диаграмма «рыбий скелет». Количественный граф связей.

СР04. Бенчмаркинг как инструмент оценки силы проблем, связанных с бизнес-процессами. Разработка матрицы ранжирования бизнес-процессов.

СР05. Применение методики выбора приоритетных бизнес-процессов

#### **Тема 5. Методы анализа и оптимизации бизнес-процессов**

Определение целей и критериев оптимизации бизнес-процессов. Ключевые показатели результативности бизнес-процессов (KPI = Key Performance Indicator). Классификация показателей KPI. Показатели бизнес-процесса. Критерии выбора KPI. Карта показателя KPI. Конечный результат использования KPI.

ПР08. Методы анализа и оптимизации бизнес-процессов

ПР09. Определение целей и критериев оптимизации бизнес-процессов.

#### **Тема 6. Роль и значение регламентирующих документов**

Этапы проектирования организации. Основные назначения регламентов. Процессные и структурные регламенты. Структура системы регламентации. Правильный и неправильный подход к регламентации Технологии бизнес инжиниринга. Процессные регламентирующие документы. Характеристика разделов регламента бизнес-процесса. Особенности использования регламента бизнес-процесса. Регламент процедуры. Структурные регламентирующие документы. Характеристика разделов регламентирующих документов

СР06. Роль и значение регламентирующих документов

СР07. Технологии бизнес-инжиниринга.

#### **Тема 7. Оценка стоимости бизнес-процесса**

Выделение бизнес-процессов компании. Описание бизнес-процессов компании. Оценка стоимости бизнес-процессов. Работа системы процессного учета затрат. Возможные трудности оценки стоимости процесса

ПР10. Оценка стоимости бизнес-процесса

ПР11. Работа системы процессного учета затрат.

ПР12. Организация проекта по оптимизации бизнес-процессов

#### **Тема 8. Организация проекта по оптимизации бизнес-процессов**

Этапы системы управления бизнес-процессами в компании. Как эффективно внедрить процессное управление в компании

СР08. Этапы системы управления бизнес-процессами в компании.

#### **Курсовое проектирование**

**Тема курсовой работы звучит как:** «Реинжиниринг бизнес-процесса «Название процесс»

Исследуемый бизнес-процесс выбирается магистрантом самостоятельно, в соответствии с предметом исследования в рамках магистерской диссертации.



В курсовой работе магистрант должен показать умение работать с литературными источниками, дать объективную и всестороннюю оценку состояния и развития коммерческой деятельности предприятия, определить целесообразность проведения реинжиниринга бизнес-процессов. Главной целью курсовой работы является систематизация, расширение и закрепление теоретических и практических знаний магистрантами по актуальным проблемам реинжиниринга бизнес-процессов в современных условиях

Во введении содержится обоснование актуальности темы исследования, указывается объект исследования, формулируются цель и задачи исследования.

В первом разделе курсовой работы рассматриваются теоретические основы данной проблемы. Необходимо отразить различные мнения исследователей по тем или иным вопросам.

Второй раздел должен начинаться с краткой организационно-экономической характеристики объекта исследования, где указывается организационно-правовая форма предприятия, основной вид деятельности, структура предприятия, производственный ассортимент, экономические показатели за последние три года.

Далее выполняются следующие задания, результат которых отражается в практической части работы:

1. В соответствии с выбранной/утвержденной темой диссертационного исследования провести декомпозицию предметной области (не менее 7-го уровня) по различным классификационным признакам (не менее 3-х признаков для каждого уровня).

2. Определить ключевые факторы успеха для своей предметной области (перечень показателей со значениями)

3. Провести факторный анализ с использованием причинно-следственной диаграммы («рыбий скелет»)

4. Провести идентификацию бизнес процессов объекта диссертационного исследования и описать характеризующие его компоненты:

Наименование бизнес-процесса	Владелец процесса	Технология процесса	Система показателей процесса	Управление процессом	Ресурсы процесса	Интерфейс бизнес	Ранг влияния процесса на предметную область

5. В целях решения задач диссертационного исследования:
- Сформулировать цель реинжиниринга бизнес-процессов.
  - Определить ключевые факторы успеха.
  - Выделить реорганизуемые бизнес-процессы.

6. Для реорганизуемых процессов проектируются модели:
- AS-IS (как есть)
  - TO-BE (как будет)

Для каждой модели формируется блок-схема и проводится описание бизнес процессов (шаблон во вложении)

Требования для допуска курсовой работы к защите.

Курсовая работа должна соответствовать выбранной теме, содержать все основные разделы и графический материал в соответствии с заданием, должна быть оформлена в соответствии с СТО ФГБОУ ВО «ТГТУ» 07-2017 «Выпускные квалификационные работы и курсовые проекты (работы). Общие требования».

#### 4. ПЕРЕЧЕНЬ УЧЕБНОЙ ЛИТЕРАТУРЫ, ИНФОРМАЦИОННЫХ РЕСУРСОВ И ТЕХНОЛОГИЙ

##### 4.1. Учебная литература

1. Молоткова, Н.В., Хазанова, Д.Л. Реинжиниринг бизнес-процессов. Учебное пособие. Тамбов. Издательство ФГБОУ ВО "ТГТУ", 2019
2. Молоткова, Н.В., Блюм, М.А., Дюженкова, Н.В., Радько, О.Ю., Хазанова, Д.Л., Яковлева, М.Ю. Информационные технологии в бизнесе. Учебное пособие. Тамбов. Издательство ФГБОУ ВО "ТГТУ", 2019
3. Хазанова, Д.Л. Реинжиниринг бизнес-процессов. Методические указания. Тамбов. Издательство ФГБОУ ВО "ТГТУ", 2018
4. Реинжиниринг бизнес-процессов : учебное пособие для студентов вузов, обучающихся по специальностям экономики и управления / А. О. Блинов, О. С. Рудакова, В. Я. Захаров, И. В. Захаров ; под редакцией А. О. Блинова. — Москва : ЮНИТИ-ДАНА, 2017. — 343 с. — ISBN 978-5-238-01823-2. — Текст : электронный // Электронно-библиотечная система IPR BOOKS : [сайт]. — URL: <http://www.iprbookshop.ru/81841.html>
5. Цуканова, О. А. Методология и инструментарий моделирования бизнес-процессов : учебное пособие / О. А. Цуканова. — Санкт-Петербург : Университет ИТМО, 2015. — 101 с. — ISBN 2227-8397. — Текст : электронный // Электронно-библиотечная система IPR BOOKS : [сайт]. — URL: <http://www.iprbookshop.ru/67816.html>

##### 4.2. Интернет-ресурсы, в том числе современные профессиональные базы данных и информационные справочные системы

- Университетская информационная система «РОССИЯ» <https://uisrussia.msu.ru>  
Справочно-правовая система «Консультант+» <http://www.consultant-urist.ru>  
Справочно-правовая система «Гарант» <http://www.garant.ru>  
База данных Web of Science <https://apps.webofknowledge.com/>  
База данных Scopus <https://www.scopus.com>  
Портал открытых данных Российской Федерации <https://data.gov.ru>  
База открытых данных Министерства труда и социальной защиты РФ <https://rosmintrud.ru/opendata>  
База данных Научной электронной библиотеки eLIBRARY.RU <https://elibrary.ru/>  
База данных профессиональных стандартов Министерства труда и социальной защиты РФ <http://profstandart.rosmintrud.ru/obshchiy-informatsionnyy-blok/natsionalnyy-reestr-professionalnykh-standartov/>  
Базы данных Министерства экономического развития РФ <http://www.economy.gov.ru>  
База открытых данных Росфинмониторинга <http://www.fedsfm.ru/opendata>  
Электронная база данных «Издательство Лань» <https://e.lanbook.com>  
Электронная библиотечная система «IPRbooks» <http://www.iprbookshop.ru>  
База данных «Электронно-библиотечная система «ЭБС ЮРАЙТ» <https://www.biblio-online.ru>  
База данных электронно-библиотечной системы ТГТУ <http://elib.tstu.ru>  
Федеральная государственная информационная система «Национальная электронная библиотека» <https://нэб.рф>  
Национальный портал онлайн обучения «Открытое образование» <https://openedu.ru>  
Электронная база данных "Polpred.com Обзор СМИ" <https://www.polpred.com>  
Официальный сайт Федерального агентства по техническому регулированию и метрологии <http://protect.gost.ru/>

Ресурсы электронной информационно-образовательной среды университета представлены в локальном нормативном акте «Положение об электронной информационно-образовательной среде Тамбовского государственного технического университета».

Электронные образовательные ресурсы, к которым обеспечен доступ обучающихся, в т.ч. приспособленные для использования инвалидами и лицами с ограниченными возможностями здоровья, приведены на официальном сайте университета в разделе «Университет»-«Сведения об образовательной организации»-«Материально-техническое обеспечение и оснащённость образовательного процесса».

Сведения о лицензионном программном обеспечении, используемом в образовательном процессе, представлены на официальном сайте университета в разделе «Образование»-«Учебная работа»-«Доступное программное обеспечение».

## 5. МЕТОДИЧЕСКИЕ УКАЗАНИЯ ДЛЯ ОБУЧАЮЩИХСЯ ПО ОСВОЕНИЮ ДИСЦИПЛИНЫ

### **Планирование и организация времени, необходимого для изучения дисциплины.**

Важным условием успешного освоения дисциплины является создание Вами системы правильной организации труда, позволяющей распределить учебную нагрузку равномерно в соответствии с графиком образовательного процесса. Большую помощь в этом может оказать составление плана работы на семестр, месяц, неделю, день. Его наличие позволит подчинить свободное время целям учебы, трудиться более успешно и эффективно. С вечера всегда надо распределять работу на завтрашний день. В конце каждого дня целесообразно подвести итог работы: тщательно проверить, все ли выполнено по намеченному плану, не было ли каких-либо отступлений, а если были, по какой причине они произошли. Нужно осуществлять самоконтроль, который является необходимым условием Вашей успешной учебы. Если что-то осталось невыполненным, необходимо изыскать время для завершения этой части работы, не уменьшая объема недельного плана. Все задания к практическим занятиям, а также задания, вынесенные на самостоятельную работу, рекомендуется выполнять непосредственно после соответствующей темы лекционного курса, что способствует лучшему усвоению материала, позволяет своевременно выявить и устранить «пробелы» в знаниях, систематизировать ранее пройденный материал, на его основе приступить к овладению новыми знаниями и навыками.

Система университетского обучения основывается на рациональном сочетании нескольких видов учебных занятий (в первую очередь, лекций и практических занятий), работа на которых обладает определенной спецификой.

#### **Подготовка к лекциям.**

Знакомство с дисциплиной происходит уже на первой лекции, где от Вас требуется не просто внимание, но и самостоятельное оформление конспекта. При работе с конспектом лекций необходимо учитывать тот фактор, что одни лекции дают ответы на конкретные вопросы темы, другие – лишь выявляют взаимосвязи между явлениями, помогая студенту понять глубинные процессы развития изучаемого предмета как в истории, так и в настоящее время.

Конспектирование лекций – сложный вид вузовской аудиторной работы, предполагающий интенсивную умственную деятельность студента. Конспект является полезным тогда, когда записано самое существенное и сделано это Вами. Не надо стремиться записать дословно всю лекцию. Такое «конспектирование» приносит больше вреда, чем пользы. Целесообразно вначале понять основную мысль, излагаемую лектором, а затем записать ее. Желательно запись осуществлять на одной странице листа или оставляя поля, на которых позднее, при самостоятельной работе с конспектом, можно сделать дополнительные записи, отметить непонятные места.

Конспект лекции лучше подразделять на пункты, соблюдая красную строку. Этому в большой степени будут способствовать вопросы плана лекции, предложенные преподавателям. Следует обращать внимание на акценты, выводы, которые делает лектор, отмечая наиболее важные моменты в лекционном материале замечаниями «важно», «хорошо запомнить» и т.п. Можно делать это и с помощью разноцветных маркеров или ручек, подчеркивая термины и определения.

Целесообразно разработать собственную систему сокращений, аббревиатур и символов. Однако при дальнейшей работе с конспектом символы лучше заменить обычными словами для быстрого зрительного восприятия текста.

Работая над конспектом лекций, Вам всегда необходимо использовать не только учебник, но и ту литературу, которую дополнительно рекомендовал лектор. Именно такая

серьезная, кропотливая работа с лекционным материалом позволит глубоко овладеть теоретическим материалом.

#### **Подготовка к практическим занятиям.**

Подготовку к каждому практическому занятию Вы должны начать с ознакомления с планом практического занятия, который отражает содержание предложенной темы. Тщательное продумывание и изучение вопросов плана основывается на проработке текущего материала лекции, а затем изучения обязательной и дополнительной литературы, рекомендованной к данной теме. Все новые понятия по изучаемой теме необходимо выучить наизусть и внести в глоссарий, который целесообразно вести с самого начала изучения курса.

Результат такой работы должен проявиться в Вашей способности свободно ответить на теоретические вопросы практикума, выступать и участвовать в коллективном обсуждении вопросов изучаемой темы, правильно выполнять практические задания и контрольные работы.

В процессе подготовки к практическим занятиям, Вам необходимо обратить особое внимание на самостоятельное изучение рекомендованной литературы. При всей полноте конспектирования лекции в ней невозможно изложить весь материал из-за лимита аудиторных часов. Поэтому самостоятельная работа с учебниками, учебными пособиями, научной, справочной литературой, материалами периодических изданий и Интернета является наиболее эффективным методом получения дополнительных знаний, позволяет значительно активизировать процесс овладения информацией, способствует более глубокому усвоению изучаемого материала, формирует у Вас отношение к конкретной проблеме.

#### **Рекомендации по работе с литературой.**

Работу с литературой целесообразно начать с изучения общих работ по теме, а также учебников и учебных пособий. Далее рекомендуется перейти к анализу монографий и статей, рассматривающих отдельные аспекты проблем, изучаемых в рамках курса, а также официальных материалов и неопубликованных документов (научно-исследовательские работы, диссертации), в которых могут содержаться основные вопросы изучаемой проблемы.

Работу с источниками надо начинать с ознакомительного чтения, т.е. просмотреть текст, выделяя его структурные единицы. При ознакомительном чтении закладками отмечаются те страницы, которые требуют более внимательного изучения.

В зависимости от результатов ознакомительного чтения выбирается дальнейший способ работы с источником. Если для разрешения поставленной задачи требуется изучение некоторых фрагментов текста, то используется метод выборочного чтения. Если в книге нет подробного оглавления, следует обратить внимание ученика на предметные и именные указатели.

Избранные фрагменты или весь текст (если он целиком имеет отношение к теме) требуют вдумчивого, неторопливого чтения с «мысленной проработкой» материала. Такое чтение предполагает выделение: 1) главного в тексте; 2) основных аргументов; 3) выводов. Особое внимание следует обратить на то, вытекает тезис из аргументов или нет.

Необходимо также проанализировать, какие из утверждений автора носят проблематичный, гипотетический характер, и уловить скрытые вопросы.

Понятно, что умение таким образом работать с текстом приходит далеко не сразу. Наилучший способ научиться выделять главное в тексте, улавливать проблематичный характер утверждений, давать оценку авторской позиции – это сравнительное чтение, в ходе которого Вы знакомитесь с различными мнениями по одному и тому же вопросу, сравниваете весомость и доказательность аргументов сторон и делаете вывод о наибольшей убедительности той или иной позиции.

Если в литературе встречаются разные точки зрения по тому или иному вопросу из-за сложности прошедших событий и правовых явлений, нельзя их отвергать, не разобравшись. При наличии расхождений между авторами необходимо найти рациональное зерно у каждого из них, что позволит глубже усвоить предмет изучения и более критично оценивать изучаемые вопросы. Знакомясь с особыми позициями авторов, нужно определять их схожие суждения, аргументы, выводы, а затем сравнивать их между собой и применять из них ту, которая более убедительна.

Следующим этапом работы с литературными источниками является создание конспектов, фиксирующих основные тезисы и аргументы. Можно делать записи на отдельных листах, которые потом легко систематизировать по отдельным темам изучаемого курса. Другой способ – это ведение тематических тетрадей-конспектов по одной какой-либо теме. Большие специальные работы монографического характера целесообразно конспектировать в отдельных тетрадях. Здесь важно вспомнить, что конспекты пишутся на одной стороне листа, с полями и достаточным для исправления и ремарок межстрочным расстоянием (эти правила соблюдаются для удобства редактирования). Если в конспектах приводятся цитаты, то непременно должно быть дано указание на источник (автор, название, выходные данные, № страницы). Впоследствии эта информация может быть использована при написании текста реферата или другого задания.

Таким образом, при работе с источниками и литературой важно уметь:

- сопоставлять, сравнивать, классифицировать, группировать, систематизировать информацию в соответствии с определенной учебной задачей;
- обобщать полученную информацию, оценивать прослушанное и прочитанное;
- фиксировать основное содержание сообщений; формулировать, устно и письменно, основную идею сообщения; составлять план, формулировать тезисы;
- готовить и презентовать развернутые сообщения типа доклада;
- работать в разных режимах (индивидуально, в паре, в группе), взаимодействуя друг с другом;
- пользоваться реферативными и справочными материалами;
- контролировать свои действия и действия своих товарищей, объективно оценивать свои действия;
- обращаться за помощью, дополнительными разъяснениями к преподавателю, другим студентам;
- пользоваться лингвистической или контекстуальной догадкой, словарями различного характера, различного рода подсказками, опорами в тексте (ключевые слова, структура текста, предваряющая информация и др.);
- использовать при говорении и письме перифраз, синонимичные средства, слово-описания общих понятий, разъяснения, примеры, толкования, «словотворчество»;
- повторять или перефразировать реплику собеседника в подтверждении понимания его высказывания или вопроса;
- обратиться за помощью к собеседнику (уточнить вопрос, переспросить и др.);
- использовать мимику, жесты (вообще и в тех случаях, когда языковых средств не хватает для выражения тех или иных коммуникативных намерений).

#### **Подготовка к промежуточной аттестации.**

При подготовке к промежуточной аттестации целесообразно:

- внимательно изучить перечень вопросов и определить, в каких источниках находятся сведения, необходимые для ответа на них;
- внимательно прочитать рекомендованную литературу;
- составить краткие конспекты ответов (планы ответов).

## 6. МАТЕРИАЛЬНО-ТЕХНИЧЕСКОЕ ОБЕСПЕЧЕНИЕ

По всем видам учебной деятельности в рамках дисциплины используются аудитории, оснащенные необходимым специализированным оборудованием.

Наименование специальных помещений	Оснащенность специальных помещений	Перечень лицензионного программного обеспечения / Реквизиты подтверждающего документа
учебные аудитории для проведения занятий лекционного типа	Мебель: учебная мебель Технические средства обучения: экран, проектор, компьютер	MS Office, Windows / Корпоративные академические лицензии бессрочные Microsoft Open License №47425744, 48248803, 41251589, 46314939, 44964701, 43925361, 45936776, 47425744, 41875901, 41318363, 60102643;
учебные аудитории для проведения занятий семинарского типа, групповых и индивидуальных консультаций, текущего контроля и промежуточной аттестации	Мебель: учебная мебель Технические средства обучения: экран, проектор, компьютер	
учебные аудитории для курсового проектирования (выполнения курсовых работ)	Мебель: учебная мебель Технические средства обучения: экран, проектор, компьютер	

Для самостоятельной работы обучающихся предусмотрены помещения, укомплектованные специализированной мебелью, оснащенные компьютерной техникой с возможностью подключения к сети «Интернет» и обеспечением доступа в электронную информационно-образовательную среду университета.

Наименование помещений для самостоятельной работы обучающихся	Оснащенность помещений для самостоятельной работы обучающихся	Перечень лицензионного программного обеспечения / Реквизиты подтверждающего документа
Помещение для самостоятельной работы обучающихся (читальный зал Научной библиотеки)	Мебель: учебная мебель Комплект специализированной мебели: компьютерные столы Оборудование: компьютерная техника с подключением к информационно-коммуникационной сети «Интернет» и доступом в электронную информационно-образовательную среду образовательной организации, веб-камеры, коммуникационное оборудование, обеспечивающее доступ к сети интернет (проводное соединение и беспроводное соединение по технологии Wi-Fi)	Microsoft Windows 7 pro Лицензия №49487340 Microsoft Office 2007 Лицензия №49487340
Помещение для самостоятельной работы обучающихся (ауд. 333/А)	Мебель: учебная мебель Комплект специализированной мебели: компьютерные столы Оборудование: компьютерная техника с подключением к информационно-коммуникационной сети «Интернет» и доступом в электронную информационно-образовательную среду образовательной организации, веб-камеры, коммуникационное оборудование, обеспечивающее доступ к сети интернет (проводное соединение и беспроводное соединение по технологии Wi-Fi)	Microsoft Windows XP Лицензия №44964701 Microsoft Office 2007 Лицензия №44964701

## 7. ТЕКУЩИЙ КОНТРОЛЬ УСПЕВАЕМОСТИ И ПРОМЕЖУТОЧНАЯ АТТЕСТАЦИЯ

Проверка достижения результатов обучения по дисциплине осуществляется в рамках текущего контроля успеваемости и промежуточной аттестации.

### 7.1. Текущий контроль успеваемости

Текущий контроль успеваемости включает в себя мероприятия по оцениванию выполнения заданий на практических занятиях, заданий для самостоятельной работы. Мероприятия текущего контроля успеваемости приведены в таблице 7.1.

Таблица 7.1 – Мероприятия текущего контроля успеваемости

Обозначение	Наименование	Форма контроля
ПР02	Моделирование бизнес-процессов	Тест
ПР03	Идентификация и выделение бизнес-процессов	Решение кейса
ПР04	Горизонтальное и вертикальное описание бизнес-процессов.	Опрос
ПР07	Ранжирование бизнес-процессов и разработка стратегии процессного совершенствования	Решение кейса
ПР08	Методы анализа и оптимизации бизнес-процессов	Решение кейса
ПР09	Определение целей и критериев оптимизации бизнес-процессов.	Решение кейса
СР04	Бенчмаркинг как инструмент оценки силы проблем, связанных с бизнес-процессами. Разработка матрицы ранжирования бизнес-процессов.	Опрос
СР05	Применение методики выбора приоритетных бизнес-процессов	Решение кейса

### 7.2. Промежуточная аттестация

Формы промежуточной аттестации по дисциплине приведены в таблице 7.2.

Таблица 7.2 – Формы промежуточной аттестации

Обозначение	Форма отчетности	Очная	Очно-заочная
Экз01	Экзамен	2 семестр	2 семестр
КП01	Защита КП	2 семестр	2 семестр



## 8. ФОНД ОЦЕНОЧНЫХ СРЕДСТВ

### 8.1. Оценочные средства

Оценочные средства соотнесены с результатами обучения по дисциплине и индикаторами достижения компетенций.

**ИД-1 (ПК-1) Знает методы и принципы подготовки аналитических материалов для оценки текущей деятельности предприятия и выработки стратегических решений с использованием информационных технологий**

Результаты обучения	Контрольные мероприятия
Знает методы и принципы подготовки аналитических материалов для оценки текущей деятельности предприятия и выработки стратегических решений с использованием информационных технологий	ПР02

ПР02. Моделирование бизнес-процессов  
Примеры вопросов из теста:

В бизнес-процессе документированы только события. Можно ли смоделировать детальную процедуру eEPC на основе этой информации?

- Можно
- Можно только на уровне детализации процедуры
- Невозможно
- **(Правильный ответ)** Детальную процедуру нет, только модель событий

Возможно ли построить цепочку основных процессов такого типа: Снабжение комплектующими – Производство – Продажа — IT-обеспечение – Доставка?

- Да
- Да, только поменяв местами процессы
- Нет, потому что «IT-обеспечение» — более главный процесс
- **(Правильный ответ)** Нет, потому что один из процессов не относится к основным

ARIS — это

- Программа для управления качеством
- методология структурного моделирования
- **(Правильный ответ)** методология объектного моделирования
- Графический редактор

BPM заключается в

- предоставлении участнику процесса права на принятие решения
- использовании инструментов для моделирования, оптимизации или реинжиниринга бизнес-процессов
- появлении свойств системы, которые связаны с упорядоченностью отношений элементов
- появлении свойств, которые возникают, благодаря объединению элементов в единую систему
- **(Правильный ответ)** соединении двух направлений — моделирования процессов и их автоматизации
- выявлении целостности структуры системы
- замене специалистов людьми, способными выполнять большой круг задач
- узкой специализации участников процесса

Можно ли объект организационной структуры декомпозировать на процессы?

- **(Правильный ответ)** Нет
- Да, но только объект «Организационная единица»

- Да, но только на процесс верхнего уровня
- Да, но только на процесс верхнего уровня

Референтная модель отражает:

- **(Правильный ответ)** структуру процессов верхнего уровня
- логику выполнения процессов
- логику взаимодействия подразделений
- структуру основных процессов

Противоречие между функциональными подразделениями и процессами организации состоит в том, что...

- управляющие воздействия направлены «по-вертикали» (от начальника к подчиненному), а процессы направлены «по-горизонтали» (от потребителя к поставщику)
- управляющие воздействия направлены «по-горизонтали» (от поставщика к потребителю), а процессы направлены «по-вертикали» (от начальника к подчиненному)
- **(Правильный ответ)** управляющие воздействия направлены «по-вертикали» (от начальника к подчиненному), а процессы направлены «по-горизонтали» (от поставщика к потребителю)
- управляющие воздействия направлены «по-горизонтали» (от потребителя к поставщику), а процессы направлены «по-вертикали» (от начальника к подчиненному)

Укажите количество фаз цикла Шухарта-Деминга

- ни одной
- **(Правильный ответ)** четыре фазы
- три фазы
- шесть фаз
- любое количество
- две фазы

Какая последовательность объектов корректна?

- Событие-событие-должность
- **(Правильный ответ)** Событие-функция-событие-интерфейс процесса
- Функция-событие-функция-должность
- Функция-функция-событие

После логического оператора «XOR» процедура делится на 5 ветвей. Возможна ли такая ситуация?

- Только после некоторых функций
- Невозможна
- Только при наличии других логических операторов
- Только после некоторых событий
- **(Правильный ответ)** Возможна

В соответствии со стандартом организация — это:

- система должностей и бизнес-ролей с четкими функциями
- совокупность процессов и ресурсов для их выполнения
- **(Правильный ответ)** группа работников и необходимых средств с распределением ответственности, полномочий и взаимоотношений

Каков основной недостаток функционального подхода?

- **(Правильный ответ)** не способствует «горизонтальной» коммуникации
- трудно создать проект по совершенствованию
- бизнес-процессов нет — только исполнение команд
- четкая иерархия оргструктуры

Референтная модель:

- **(Правильный ответ)** рекомендуемые схемы организации деятельности организаций, разработанные для конкретных отраслей
- обязательная модель при описании процессов предприятия

- интегрированная в информационную систему блок-схема управления процессами Система управления по Тейлору
- **(Правильный ответ)** воспринимает работника как ресурс для получения прибыли
- заложила основу для информационных систем
- устарела и не используется современными организациями
- ориентирована на инициативу и развитие персонала

**ИД-2 (ПК-1) Умеет разрабатывать модель оценки технологии и/или продукта для анализа ее/его эффективности рассчитывать эффективность деятельности отдельного направления и/или предприятия в целом**

Результаты обучения	Контрольные мероприятия
Умеет разрабатывать модель оценки технологии и/или продукта для анализа ее/его эффективности рассчитывать эффективность деятельности отдельного направления и/или предприятия в целом	ПР08

ПР08 Методы анализа и оптимизации бизнес-процессов

Пример кейса

Компания AT&T начинает свою историю с года, в котором Александр Грэм Бэлл изобрел телефон, а начиная с 1885 г. существует как акционерное общество. В конце 1983 г. до того как Bell Telephone Companies выделилась в отдельное предприятие, в компании работало более 1 млн. служащих. В 1989 г. после реорганизации в составе AT&T насчитывалось около 20 бизнес-подразделений. На сегодняшний день представительства корпорации открыты более, чем в 50 странах мира с общим числом сотрудников свыше 300 тыс. человек. Предыстория Global Business Communications Systems (GBCS) - это подразделение AT&T, социализирующееся на продаже, монтаже и сервисном обслуживании офисных АТС и других систем связи, в том числе систем обработки голоса, и обслуживающее корпорации клиентов по всему миру. В настоящее время ее объемы продаж превышают 3 млрд. долл. США. а общая численность штата 25 тыс человек. GBCS сформировалась в результате слияния в 1992 г. двух подразделений - Business Communication Systems (BCS) и General Business Systems (GBS). BCS обслуживала крупных клиентов с высокими потребностями в системном обеспечении, а рынок GBS составляли клиенты со средними и низкими потребностями в системном обеспечении. BCS была основана в 1980 г. На протяжении всего последующего десятилетия компания владела значительной долей рынка, но так и не стала источником прибыли для корпорации AT&T. К концу 80-х гг. началось резкое сокращение объема продаж. AT&T рассматривала даже такой вариант, как продажа подразделения, однако ее удерживал тот факт, что при таких неудовлетворительных показателях нельзя было рассчитывать на хорошую цену. Компания BCS не приносила прибыли, объемы продаж сокращались, удовлетворенность заказчиков (определяемая по их готовности к совершению повторной покупки) упала до 53%, а удовлетворенность служащих - еще ниже и не превышала 38%. Первые шаги: формирование команды В июне 1989 г. занимавший в то время пост президента Джек Бактер принял решение создать сборную команду внешних консультантов и менеджеров из всех функциональных направлений BCS. В команде были представлены такие направления деятельности, как продажа, обслуживание, менеджмент продукции, маркетинг, НИОКР а также отдел федеральных систем, который обслуживал государственные структуры. Итого в команду вошло около 25 человек. Первоначально она была сформирована на срок 6 месяцев, и возглавляла ее Кэрол Кнауфф. Инструкции команде были простыми и краткими: изучить существующие процессы и найти более прибыльный вариант работы, который, кроме того, полностью

удовлетворил бы покупателей и персонал. 15 Сбор данных, анализ и диагностика (июнь 1989 - февраль 1991 гг.) После ряда установочных встреч команда приступила к работе. Согласно намерениям, сфера действий должна была быть достаточно широкой и охватывать все процессы от первого контакта с покупателем до оплаты услуг, включая продажу, подписание контракта, производство, монтаж, выставление счета и прием платежей. Вскоре стало ясно, что команде нужно разделиться на две группы. Одна группа занималась изучением 24 заказов предыдущего периода (в том числе тех, завершение которых приходилось на ближайшее будущее). Другая группа производила детальный анализ времени и деятельности всех участников процесса. Решение о разделении команды было вызвано двумя причинами: во-первых, циклы выполнения заказов могли занимать несколько месяцев и даже лет, проследить текущие заказы, некоторые из которых оставались незавершенными от начала до конца, было невозможно. Поэтому для понимания процесса требовалось изучить предыдущие заказы. Во-вторых, разделение командной работы было необходимо, чтобы обеспечить полноту анализа текущей деятельности. Данные, полученные в ходе анализа, предполагалось использовать для подтверждения результатов исследования предыдущих заказов, а также в качестве гарантии, что будут учитываться только процессы, которые впоследствии не претерпели изменения. Во всех 24 исследованиях заказов предыдущего периода объектом изучения был целостный процесс выполнения заказа конкретного клиента. В итоге образовалась выборка, в которой были представлены самые разнообразные типы заказчиков. Команда отслеживала каждое действие, произведенное для выполнения заказа. С этой целью проводились индивидуальные интервью с каждым из служащих BCS, принимавших участие в выполнении заказа. После того, как была воссоздана и изучена полная картина внутреннего процесса, были проведены подробные интервью с заказчиками, в ходе которых команда выявила участки процесса, где, по мнению заказчиков, существовали возможности для совершенствования, и определила ожидания заказчиков. Потребовалось около трех месяцев, чтобы составить подробные карты процессов с разбивкой по функциям, которые обеспечивали процесс выполнения заказа в каждом из 24 случаев. Диагностика отчасти осложнялась вопросами подчиненности отдельных подразделений. В частности, организации, занимавшиеся производством и продажами, подчиняясь непосредственно AT&T, автоматически выпадали из подотчетности BGS. В результате работы были получены исходные данные для сравнительного анализа, которые в дальнейшем предполагалось использовать для оценки успешности изменений. В число этих показателей вошли удовлетворенность покупателей и персонала, временные циклы, рентабельность и производительность процессов. Анализ времени и действий охватывал команды, объединяющие непосредственных участников того или иного процесса, и заключался в подробном изучении распределения их времени по отдельным операциям в соответствующих рабочих центрах. Такой анализ по видам деятельности фактически означал сидение рядом с приемщиками заказов, совместные разъезды с инженерами-16 монтажниками, наблюдение за их производственным процессом, и т.д. Всего для подтверждения достоверности результатов на наблюдения было потрачено 300 человеко-дней. В результате деятельности команды на этом этапе в текущих процессах были выявлены три основные проблемы: Переделка. Выполнение каждого заказа сопровождалось большим объемом переделок, в результате чего весь процесс становился неэффективным. Потребность в переделках возникала по нескольким причинам. Поскольку в процессе было занято множество людей и отделов, никто не принимал на себя ответственность за весь процесс, и в целом он оставался бесхозным. Эта ситуация не устраивала заказчиков, которые в результате не имели определенного контактного лица, полностью осведомленного о ходе выполнения заказа. Действия на ранних этапах процесса часто оборачивались дополнительной работой на поздних этапах. Кроме того, отсутствовал четкий контроль, сам производственный процесс занимал слишком много времени, а внутренняя система распределения работала неэффективно. При этом разработка спецификации на продукт пол-

ностью завершалась к моменту заключения сделки между заказчиком и директором по работе с клиентами, однако между поступлением спецификации и производством продукта проходило несколько месяцев вплоть до года. За это время потребности заказчика нередко успевали претерпеть радикальные изменения, что приводило к большому количеству переделок, а установленный продукт в большинстве случаев уже не отвечал потребностям клиента, повышал общий уровень покупательской неудовлетворенности. Низкий уровень рентабельности. Все участники процесса оценили заказы как прибыльные, однако на самом деле такими были менее десяти из 24 заказов. Рентабельность процесса не отражалась на служащих нижнего уровня организации. Система отчетности по прибыли существовала только на президентском уровне. В самих системах, поставляемых заказчиком, также не предполагался учет рентабельности. Ситуацию усугубляли и сотрудники службы продаж, где система компенсаций и вознаграждений мотивировала служащих на максимальное удовлетворение потребностей клиента независимо от сопряженных с этим издержек. Высокие накладные расходы. Ситуация осложнялась высоким уровнем косвенных расходов. Команда обнаружила, что штаб-квартира организации и центральные вспомогательные службы были задействованы в продаже и монтаже систем, так что даже если прямые расходы на реализацию и административно-хозяйственное обеспечение контролировались, уровень прибыльности снижался за счет накладных расходов. Команда выработала ряд рекомендаций общего характера. В их число вошли прямая доставка заказов, выравнивание стоимости контракта и стоимости, указанной в счете, установление четкого межфункционального процесса управления проектами и сосредоточение на прибыльной деятельности, что подразумевало значительное расширение доступа к финансовой информации. Производственному подразделению было рекомендовано перейти на систему «Точно ко времени» (Just in Time); доставку рекомендовалось отдать на субпод- 17 ряд. В дополнение к рекомендациям аналитической команды процессов, решено было создать в компании специализированную команду по продаже офисных АТС. В период с ноября 1989 г. по февраль 1990 г. команда провела ряд выступлений перед различными группами руководителей организации, на которых познакомила их с результатами анализа и предварительными выводами. В начале 1990 года было принято решение утвердить предложенные рекомендации, разработать детальный проект и провести пробный запуск нового процесса на отдельно взятом экспериментальном участке. Разработка процесса реинжиниринга (март - сентябрь 1990 г.) В составе основной команды были произведены замены, чтобы прежние члены могли вернуться к своим постоянным обязанностям в компании, а команда получила людей, способных по новому взглянуть на ситуацию. В результате произведенных замен команду возглавил Гленн Хэзард, а сам состав команды был обновлен на 50%. Межфункциональность команды соблюдалась попрежнему, причем в нее вошли представители отделов информационных систем и обучения. Новый состав представлял больше уровней организации: в команде оказались не только менеджеры, но и непосредственные исполнители. По-прежнему в команде работали консультанты. Штаб-квартира команды изменила свое местоположение, переехав в Сан-Франциско, где, согласно принятому решению, предстояло провести первый пилотный запуск обновленного процесса. Работа по реорганизации процесса велась в тесном сотрудничестве с местными специалистами. Внутри основной команды было принято решение о разделении ответственности по различным участкам процесса, и в течение нескольких месяцев шла интенсивная работа, результатом которой должен был стать более оперативный, с низким уровнем затрат высококачественный бизнес-процесс. Команда реинжиниринга понимала, что одна из важнейших задач заключается в сокращении времени, между подписанием контракта и монтажом готового продукта. Производственные процессы должны были быть перепроектированы таким образом, чтобы включить в себя все необходимо для осуществления подхода «Точно ко времени». Доставка была передана внешнему подрядчику. Была введена новая должность — менеджер проекта для подготовки сметы по каждому заказу и

управлению заказом от поступления до окончательного выполнения. Количество разрывов в течение процесса сократилось с 12 до 3. Реорганизация коснулась и области работы с заказчиками, где была введена специальная подготовка по оказанию помощи заказчику в полной и всесторонней оценке его потребностей на ранних этапах процесса. Кроме того, был упрощен процесс монтажа оборудования: если раньше заказчик получал телефонные системы, которые требовалось устанавливать в индивидуальном порядке для каждого сотрудника, то в новом процессе использовалось программное обеспечение, позволяющее выбирать настройки. Теперь каждый сотрудник организации-заказчика мог самостоятельно настраивать аппарат в соответствии со своими потребностями. Ожидалось, что благодаря такому комплексу изменений средняя продолжительность цикла сократится с трех месяцев до трех недель. Апробация новой структуры процесса (1990 - 1991 гг.) К августу 1990 г. работы по перепроектированию процесса были полностью завершены. Пилотный запуск состоялся в сентябре 1990 г. и по его результатам предполагалось оценить успешность проекта, а также провести окончательную доводку и настройку, выявить и устранить возможные дефекты. Служащим отделения, ранее изолированным на своих участках процесса, теперь предстояло работать сообща. Изменились и обязанности, а также требования к навыкам работы сотрудников. В связи с этим была проведена большая работа по разработке программ обучения и подготовке вспомогательных материалов, которые должны были обеспечить лучшее понимание людьми своих новых обязанностей и способствовать их более эффективному выполнению. В число запланированных мероприятий вошли профессиональное обучение управлению проектами, а также техническая подготовка руководителей по работе с заказами, целью которой было знание продаваемых систем. Информационные системы были расширены и перепроектированы, что позволило упростить конфигурацию и ввод заказов, наладить прогнозирование, и контроль прибыльности и поддерживать новые методы управления проектами. По завершении этих работ команда сосредоточилась на настройке и подготовке процесса к полномасштабному внедрению. С командой встретился один из старших менеджеров отдела контроля качества при штаб-квартире корпорации, который высказал замечание, что из-за чрезмерной концентрации на проблемах перепланировки, весь процесс оказался собран недостаточно последовательно. Используя методы повышения качества, предоставленные отделом корпорации по контролю качества, команда сумела более плотно совместить новые процессы. Новые подкоманды, организованные вокруг подпроцессов, разработали программы обучения работе с процессом на всем его протяжении и встроили в его окончательную структуру этапы для непрерывного совершенствования. Подготовка и запуск процесса (апрель 1991 - апрель 1992 гг.) Наряду с настройкой обновленного процесса в конце 1990-начале 1991 гг. команда планировала внедрить в эксплуатацию новый процесс продажи и монтажа офисных АТС. Предполагалось, что запуск процесса будет последовательно произведен в каждом из 7 регионов по два региона сразу. На предварительную подготовку каждого запуска отводилось 5 месяцев. Всего планировалось охватить 20 офисов по 100 служащих в каждом. Всякий раз поддержку запуска должны были осуществлять две команды: команда специалистов по информационным технологиям и команда процессов, по 3-4 человека в каждой. На базе команды перепланировки были сформированы три такие команды процессов. Основная команда осуществляла общую координацию подготовки. В апреле 1991 г. в двух офисах, подотчетных сан-францисскому отделению: в Сан-Хосе и в Сакраменто - прошел испытание план развертывания нового процесса. Для его внедрения использовались различные методы. Так, одним из средств коммуникации стал видеоролик, в котором вице-президент по продажам и сервисному обслуживанию Пэт Руссо подробно рассказывала о каждом новом процессе. Кроме рассказа Пэт Руссо, в видеоролик вошли свидетельства сотрудников, работающих на новом процессе в рамках пилотных проектов, рассказывавших о преимуществах изменений. Информированность поддерживалась на высоком уровне посредством системы встреч сотрудников с менеджера-

ми, а также благодаря регулярному выпуску внутриорганизационного журнала. Гленн Хэзард хорошо понимал, что именно коммуникация является ключом к успеху, а потому проследил за выделением специальных сотрудников, отвечающих за информационное обеспечение внедрения нового бизнес-процесса. В каждом регионе была создана своя небольшая команда для управления переходным состоянием во главе с региональным менеджером. Внедрение нового процесса вызвало определенное сопротивление, однако успех пилотных запусков и поддержка сверху помогли преодолеть все препятствия. Важную роль в поддержании новых процессов сыграли информационные системы. Благодаря системам UNIX, облегчающим доступ к информации на местах, большие ЭВМ стали более открытыми и простыми в работе. После своего внедрения системы подверглись дальнейшему усовершенствованию, результатом которого стало использование сетей клиент-сервер и обеспечение ноутбуками всех служащих, работающих непосредственно с заказчиками. Пилотный процесс начал приносить свои первые плоды. Средний цикл был сокращен с трех месяцев до трех недель. Расходы по процессу сократились на 30%. Заказчики очень одобрительно отзывались о новом подходе к управлению проектами, а служащие выражали удовлетворенность своими новыми задачами. В 1991 г. президент VCS Джек Баккер был переведен в другое подразделение AT&T, а на его место пришел Джерр Стад. Потеря главного куратора и идеолога могла обернуться для Гленна Хэзарда и его команды полной катастрофой, но, как оказалось, на Джерра Стэда все увиденное произвело огромное впечатление, и он выразил свою полную поддержку и готовность способствовать дальнейшему развитию проекта. В это время в корпорации AT&T обсуждались планы слияния VCS и GBS. Было очевидно, что если слияние произойдет и возникнет новое подразделение, а реинжиниринг бизнес-процесса в VCS докажет свою эффективность, то естественным развитием событий будет реинжиниринг новой компании GBCS. Несколько новых идей для программы реинжиниринга внес и Джерр Стад, который успел понять, что нужен реинжиниринг не только процессов компании: нужно обновление отношений и образа мышления. Связующее звено (1991-1992 гг.) В то время как Гленн Хэзард и его команда реинжиниринга процесса продолжали разворачивать новый процесс продажи и монтажа офисных АТС Джерр Стад с командой высшего руководства приступил к формированию видения, миссии, ценностей и целей для GBCS. Работа велась в рамках серии консультаций и встреч. В заявлении о видении было сформулировано следующее назначение организации: «Быть лучшим из лучших ваших партнеров - стремящимся к качеству и преданным вашему успеху». Заявление о миссии звучало 20 следующим образом: «Быть мировым лидером в индустрии связи для бизнеса, предоставляя товары, услуги и решения высочайшего качества». В заявлении о ценностях были представлены семь основных принципов организации, каждый в сопровождении развернутого поясняющего заявления: - Уважение к личности: «Мы относимся друг к Другу с уважением и достоинством... и прислушиваемся к мнению друг друга независимо от уровня и должности». - Преданность интересам покупателя: «Мы искренне заботимся о каждом покупателе... мы знаем и предвосхищаем нужды наших покупателей и с каждым днем служим им лучше и лучше». - Высочайшие образцы честности: «Мы честны и порядочны... мы выполняем свои обещания и признаем свои ошибки. Наше поведение - гарант незапятнанного имени AT&T, которая достойна вашего доверия». - Новаторство: «Мы верим, что новаторство - тот самый двигатель, который поддерживает нашу жизнеспособность... творческое мышление и смелость в преследовании новых возможностей - часть нашей культуры». - Командная работа: «Мы поощряем и вознаграждаем достижения команд и отдельных лиц... Мы свободно сотрудничаем с нашими коллегами, не разделенные организационными границами». - Ответственность: «Каждый на нас несет ответственность за успех GBCS». - Совершенство: «Мы не отступим, пока не станем лучшими во всем, что мы делаем». Джерр Стэд понимал, что одного реинжиниринга процессов и серии заявлений о видении, миссии, ценностях и целях недостаточно. Организации требовался ряд процессов по изменению органи-

зационной культуры, которые бы дополнили бизнес-реинжиниринг и обеспечили воплощение видения и миссии в жизнь. В конце 1991 г. он пригласил Фреда Лэйна возглавить отдел по работе с персоналом и поручил ему создать такую внутреннюю среду в организации, которая «поддерживала бы наших людей как единственное неизменное конкурентное преимущество». Программа изменения организационной культуры (1992-1993 гг.) Фред Лэйн и его команде приступили к работе и в 1992-1993 гг. в тесном сотрудничестве с руководителями функциональных подразделений и произвели целую серию изменений, которые в сумме дали эффективное культурное изменение GBCS. Команда высшего руководства GBCS получила новое название - Совет качества. Этой команде отводилась активная роль в происходящих изменениях. Целью этих изменений было установление связи между стратегией и процессами с одной стороны и каждым отдельным сотрудником организации с другой. В число изменений вошли: - устранение промежуточных уровней иерархии и делегирование полномочий персоналу низших уровней; - создание Товарищества «Отличников труда»; - введение новых схем начисления компенсаций; - введение схем признания заслуг перед GBCS; 21 - запуск новых коммуникационных программ; - реорганизация кадровой службы в команды процессов. Устранение промежуточных уровней иерархии и делегирование полномочий Из существовавших ранее в BCS 14 иерархических уровней и такого же числа уровней в GBS осталось всего пять. Руководителей учили быть «инструкторами» и поощряли соответствующее поведение, а служащим прививали новые отношения, необходимые для того, чтобы стать «членами Товарищества». Товарищество «Отличников труда» Это целая серия методов и процессов, которая позволила изменить традиционные системы оценки и вместо присвоения разрядов и начисления баллов ввести практику содействия людям в реализации их потенциала. Была развернута крупномасштабная система обучения и подготовки, которая помогала сотрудникам приобрести новые знания и умения и изменить традиционные отношения. Новые схемы начисления компенсаций Сюда вошли две схемы премирования: Прогрессивный план участия в прибыли и Специальный долгосрочный план. В рамках Прогрессивного плана для всех сотрудников предусматривалась возможность участвовать в распределении прибыли пропорционально своему вкладу в достижение покупательской удовлетворенности и целевых финансовых показателей. Долгосрочный план - это подобие Прогрессивного плана для высшего управленческого звена, в его критерии расчета суммы премий также входит удовлетворенность сотрудников. Долгосрочный план включает в себя разветвленную систему рычагов с формулой начислен и надбавок «за выслугу лет», что в совокупности призвано не допустить принесения в жертву долгосрочного совершенствования ради краткосрочной выгоды. Схемы признания заслуг перед GBCS В организации были введены разнообразные схемы признания заслуг для поощрения членов Товарищества и инструкторов за выдающиеся достижения, включая: - Клуб победителей - для всех сотрудников отделов продаж и сервисного обслуживания, имеющих высокие трудовые показатели. - Лучший партнер - звание, присуждаемое за регулярное достижение высоких показателей качества; кандидаты выдвигаются членами Товарищества, победителя выбирает команда из 6 членов. - Советник президента - звание, присуждаемое членам Товарищества за выдающийся вклад в работу организации; кандидаты выдвигаются инструкторами, победителя называет Совет качества. - Гроза бюрократии - присуждается членам Товарищества за рациональные предложения по сокращению бюрократического аппарата. - Награда за содействие - присуждается членам Товарищества за выдающийся вклад в дела корпоративной общественности. Новая программа коммуникации Еще до начала изменений компания выпускала свою газету. Программа изменения организационной культуры принесла с собой целый ряд новых 22 средств коммуникации. Это само по себе способствовало изменению культуры, проводя новое видение, миссии, ценности и цели. Программа коммуникации включала следующие элементы: - Вопросы к президенту - члены Товарищества могут письменно или по телефону обратиться к президенту со своими вопросами и полу-



чить ответ в течение 48 часов. - Справочная линия - члены Товарищества могут позвонить по телефонному номеру 800 с вопросами или требованиями информации и получить ответ от квалифицированного специалиста в соответствующей области. - Беседы - президент GBCS проводит регулярные неформальные встречи. С группами членов Товарищества. - Широкое вещание для всей организации - ежеквартальные передачи интерактивного видеовещания как в прямом эфире (с возможностью позвонить и задать вопрос его авторам), так и в видеозаписи. Реорганизация кадровой службы в команды Сотрудники кадрového отдела и были той командой, которая осуществляла управление программой изменения организационной культуры. Тем не менее, в ходе работы они увидели, что и сами должны будут измениться для того, что бы отвечать новым требованиям. С этой целью они создали шесть команд, определив свое основное предназначение как содействие всем членам GBCS. Мониторинг и достигнутые результаты Проектные команды регулярно информировали команду высшего руководства о происходящем. Таким образом, проводилась оценка развития программы. При этом результаты определялись по трем основным критериям: - Удовлетворенность членов Товарищества - измеряется в ходе регулярного опроса мнения, проводимого раз в полгода и охватывающего всех членов организации. - Удовлетворенность покупателей - намеряется главным образом по намерению совершить повторную покупку, которое оценивается в ходе индивидуальных интервью со всеми покупателями, проводимых вскоре после выполнения заказа. - Финансовые критерии - показатели финансового и балансового отчетов. Реинжиниринг бизнес-процессов в GBCS был достаточно сложным и обширным: у 19 тыс. из 26 тыс. служащих изменилось содержание рабочей деятельности. При этом были достигнуты следующие улучшения: - В группе членов Товарищества показатель максимальной удовлетворенности вырос с 38% в 1989 г. до 63% в 1993 г. - Покупательская удовлетворенность в 1993 г. поднялась до 80% по сравнению с 53% в 1989 г. - Удовлетворенность менеджеров проектов выросла с 41% в 1998 г. до 90% в 1993 г. - Улучшились показатели дебиторской задолженности (счета к получению): в 1993 г уровень погашенной задолженности вырос до 71% в течение 30 дней по сравнению с 69% в течение 60-90 дней в 1989 г, 23 - Объем корректировок (списание безнадежных долгов и т.п.) сократился с 4% от суммы дохода в 1989 г. до 0,6% в 1993 г. - На фоне сокращения расходов выросли доходы: во втором квартале 1992 г. в GBCS были зарегистрированы первые прибыли, ознаменовавшие выход из кризиса; следующий 1993 г. стал первым годом, законченным с прибылью. Таким образом, команда реинжиниринга процессов и команда изменения организационной культуры совместными усилиями успешно провели программу бизнес-реинжиниринга, которая вывела GBCS из кризисной ситуации.

Вопросы:

1. Проанализируйте причины, по которым компания терпела убытки.
2. Каким образом была организована диагностика бизнес-процессов компании?
3. Какие изменения было предложено внедрить в бизнес-процессы? Оцените перспективы дальнейшего совершенствования бизнес-процессов компании.
4. Какие изменения произошли в организационной культуре компании? Почему они потребовались?

**ИД-3 (ПК-1) Владеет навыками формирования и внедрения системы показателей оценки эффективности информационных технологий**

Результаты обучения	Контрольные мероприятия
Владеет навыками формирования и внедрения системы показателей оценки эффективности информационных технологий	ПР09

**ИД-1 (ПК-2) Знает основные направления совершенствования деятельности предприятия**

Результаты обучения	Контрольные мероприятия
Знает основные направления совершенствования деятельности предприятия	ПР07

ПР09. Определение целей и критериев оптимизации бизнес-процессов.  
Пример кейса.

ОАО «Санкт-Петербургский завод систем программного управления» (Завод СПУ) – активно развивающееся предприятие отечественной электроники. Завод производит печатные платы, системы питания, пирометрические системы. Заказчиками продукции Завод СПУ являются практически все крупные отечественные приборостроители, а также большинство предприятий, выпускающих продукцию с электронной начинкой. Основной акционер Завод СПУ – ОАО "Северсталь". Предприятие расположено в Санкт-Петербурге.

+Весной 2000 года к работе на предприятии приступили менеджеры, нанятые новым акционером Завод СПУ – ОАО "Северсталь". Единственным инструментом автоматизации управления на заводе в тот момент была бухгалтерская программа начала 90-х годов. Перед новым руководством предприятия сразу встала проблема точного учета ресурсов и загрузки мощностей. Руководители вынуждены были самостоятельно формировать управленческую отчетность на базе информации, которая собиралась в бумажном виде и вводилась в таблицы Excel. При этом данные управленческого и бухгалтерского учета зачастую различались. "Уровень бухгалтерского учета был совершенно неприемлем даже с точки зрения ведения бухгалтерии, не говоря уже, об управленческом учете и задачах планирования", – отмечает финансовый директор Завод СПУ Илья Пантелеев. Другие бизнес-процессы – логистика, закупка, коммерческий отдел, производство были вообще не автоматизированы. Руководством предприятия была поставлена задача обеспечения своевременного поступления данных со всех ключевых подразделений завода. Для этого требовалась система сбора и анализа информации, обеспечивающая возможности планирования и контроля производства.

**ИД-2 (ПК-2) Умеет проводить анализ производственной, инновационной, управленческой и других видов деятельности предприятия и реинжиниринг его бизнес-процессов для повышения эффективности деятельности**

Результаты обучения	Контрольные мероприятия
Умеет проводить анализ производственной, инновационной, управленческой и других видов деятельности предприятия и реинжиниринг его бизнес-процессов для повышения эффективности деятельности	ПР04

ПР04. Горизонтальное и вертикальное описание бизнес-процессов.

Примеры вопросов:

1. Моделирование бизнес-процессов
2. Основные бизнес-процессы и их характеристики.
3. Обеспечивающие бизнес-процессы. Б
4. Бизнес-процессы управления.
5. Бизнес-процессы развития.
6. Правила описания бизнес-процессов.
7. Глубина описания бизнес-процессов

**ИД-3 (ПК-2) Владеет практическими навыками реинжиниринга бизнес-процессов с целью повышения эффективности деятельности предприятия**

Результаты обучения	Контрольные мероприятия
Владеет практическими навыками реинжиниринга бизнес-процессов с целью повышения эффективности деятельности предприятия	КР01

КР01. Примеры вопросов к защите курсовой работы:

1. Какие задачи решались вами для ее достижения?
2. Опыт каких управленческих школ рассматривался вами в теоретической части работы?
3. На основании трудов каких авторов вами была выполнена аналитическая часть работы?
4. Взгляды каких теоретиков и практиков при рассмотрении вами предметной области вам показались наиболее интересными? Почему?
5. Какие методы идентификации бизнес-процессов вы использовали?
6. Какие технологии описания выбранного бизнес-процесса вами были использованы?
7. К какому типу бизнес-процессов относится выбранный вами?
8. Какие ключевые показатели эффективности соответствуют выбранному вами бизнес-процессу?
9. Какие резервы повышения эффективности бизнес-процесса были вами идентифицированы?

**ИД-1 (ПК-4) Знает основные компоненты информационной среды предприятия**

Результаты обучения	Контрольные мероприятия
Знает основные компоненты информационной среды предприятия	СР04

СР04. Бенчмаркинг как инструмент оценки силы проблем, связанных с бизнес-процессами. Разработка матрицы ранжирования бизнес-процессов.

Примеры вопросов к опросу:

1. Бенчмаркинг как инструмент оценки силы проблем, связанных с бизнес-процессами.
2. Оценка возможности проведения изменений в бизнес-процессе.
3. Препятствия изменений бизнес-процессов.
4. Оценка ресурсоемкости изменения бизнес-процесса.
5. Конечный расчет индекса возможности проведения изменений бизнес-процессов.
6. Разработка матрицы ранжирования бизнес-процессов.
7. Применение методики выбора приоритетных бизнес-процессов

**ИД-2 (ПК-4) Умеет характеризовать компоненты информационной среды предприятия и определять необходимость в их изменениях**

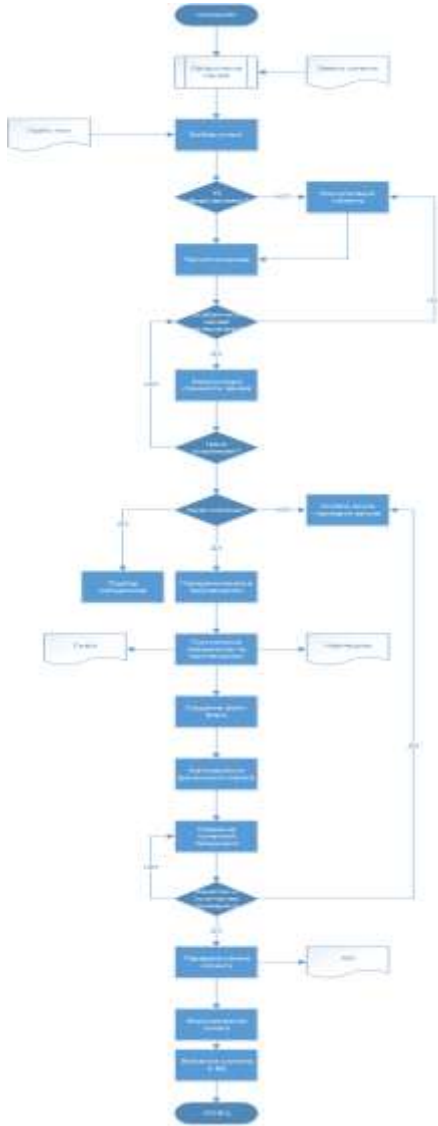
Результаты обучения	Контрольные мероприятия
Умеет характеризовать компоненты информационной среды предприятия и определять необходимость в их изменениях	ПР03

ПР03. Идентификация и выделение бизнес-процессов

Пример кейса:

Типография «Цифра» - современное полиграфическое предприятие полного цикла, специализирующееся на качественной офсетной печати.

Проанализируйте бизнес-процесс компании «учет заказов и выполнение работ». Дайте заключение о его эффективности, предложите пути совершенствования



**ИД-3 (ПК-4) Владеет навыками управления изменениями информационной среды предприятия**

Результаты обучения	Контрольные мероприятия
Владеет навыками управления изменениями информационной среды предприятия	СР05

СР05. Применение методики выбора приоритетных бизнес-процессов

Пример кейса:

Компьютерная фирма осуществляет сборку компьютеров на заказ для частных и корпоративных клиентов. Заказ для корпоративных клиентов отличается от заказов для частных лиц числом заказываемых компьютеров. В принципе компьютерная фирма может заниматься продажей комплектующих деталей в розницу. Компьютерная фирма осуществляет сборку компьютеров на заказ для частных клиентов в течение 6 дней в неделю. Ежедневно поступает в среднем 8 заказов от частных лиц, то есть один заказ в час. Крупные

заказы от корпоративных заказчиков (в среднем по 10 компьютеров) принимаются один раз в неделю. Каждый заказ от частного клиента оформляется менеджером по работе с клиентами в среднем в течение 0.5 часа, заказ от корпоративного клиента – 1 час. Во время оформления проверяется возможность выполнения заказа на следующий день или с задержкой в связи с отсутствием комплектующих деталей. При этом для частных лиц выполнение 1 заказа из 10 отвергается и 1 заказа из 10 задерживается на время закупки комплектующих деталей. Для корпоративных заказчиков один из пяти заказов отвергается, один из пяти заказов откладывается. Принятые заказы включаются в план график сборки компьютеров. В случае отсутствия комплектующих деталей формируется заявка в отдел закупок на приобретение отсутствующих деталей. В отделе закупок заявки сводятся в заказы на закупку 3 раза в неделю и в течение каждого следующего дня выполняются закупки у поставщиков. Каждый компьютер собирается в среднем за два часа. Выполненный заказ выдается менеджером по работе с клиентами в среднем в течение получаса для частных лиц, в течение 1-го часа – для корпоративных клиентов. Доставка товара осуществляется самовывозом. Требуется:

1. Сформулировать миссию и цели фирмы на рынке, ключевые факторы успеха (возможности, конкурентные преимущества и ограничения).
2. Сформулировать цель реинжиниринга бизнес-процессов.
3. Проранжировать бизнес-процессы по степени важности и степени влияния на эффективность деятельности фирмы

...

## 8.2. Критерии и шкалы оценивания

Каждое мероприятие текущего контроля успеваемости оценивается по шкале «зачтено», «не зачтено».

Оценка «зачтено» выставляется обучающемуся при выполнении всех указанных показателей (Таблица 8.1), допускаются несущественные неточности в изложении и оформлении материала

При невыполнении хотя бы одного из показателей выставляется оценка «не зачтено».

Таблица 8.1 – Критерии оценивания мероприятий текущего контроля успеваемости

Наименование, обозначение	Показатель
Кейс	правильно решено не менее 50% заданий
Тест	правильно решено не менее 50% тестовых заданий
Опрос	даны правильные ответы не менее чем на 50% заданных вопросов

При оценивании результатов обучения по дисциплине в ходе промежуточной аттестации используются следующие критерии и шкалы.

Экзамен (Экз01).

Задание состоит из 2 теоретических вопросов и 2 практических заданий.

Время на подготовку: 60 минут.

Оценка «отлично» выставляется обучающемуся, если он глубоко и прочно усвоил программный материал, исчерпывающе, последовательно, четко и логически стройно его излагает, умеет тесно увязывать теорию с практикой, свободно справляется с задачами, вопросами и другими видами применения знаний, не затрудняется с ответом при видоизменении заданий, использует в ответе материал рекомендуемой литературы, правильно обосновывает принятое решение, владеет разносторонними навыками и приемами выполнения практических заданий.

Оценка «хорошо» выставляется обучающемуся, если он твердо знает программный материал, грамотно и по существу излагает его, не допуская существенных неточностей в ответах на вопросы, правильно применяет теоретические положения при решении практических заданий, владеет необходимыми навыками и приемами их выполнения.

Оценка «удовлетворительно» выставляется обучающемуся, если он имеет знания только основного материала, но не усвоил его деталей, допускает неточности, недостаточно правильные формулировки, нарушения логической последовательности в изложении программного материала, испытывает затруднения при выполнении практических работ.

Оценка «неудовлетворительно» выставляется обучающемуся, который не знает значительной части программного материала, допускает существенные ошибки в ответах на вопросы, неуверенно, с большими затруднениями выполняет практические задания.

Защита КР (КР01).

На защите курсовой работы обучающемуся задаются 8-10 вопросов по теме курсового проектирования.

Оценка «отлично» выставляется студенту, показавшему глубокие знания, примененные им при самостоятельном исследовании выбранной темы, способному обобщить практический материал и сделать на основе анализа выводы.

Оценка «хорошо» выставляется студенту, показавшему в работе и при ее защите полное знание материала, всесторонне осветившему вопросы темы, но не в полной мере проявившему самостоятельность в исследовании.

Оценка «удовлетворительно» выставляется студенту, раскрывшему в работе основные вопросы избранной темы, но не проявившему самостоятельности в анализе или допустившему отдельные неточности в содержании работы.

Оценка «неудовлетворительно» выставляется студенту, не раскрывшему основные положения избранной темы и допустившему грубые ошибки в содержании работы, а также допустившему неправомерное заимствование.

Результат обучения по дисциплине считается достигнутым при получении обучающимся оценки «зачтено», «удовлетворительно», «хорошо», «отлично» по каждому из контрольных мероприятий, относящихся к данному результату обучения.

МИНИСТЕРСТВО НАУКИ И ВЫСШЕГО ОБРАЗОВАНИЯ РОССИЙСКОЙ ФЕДЕРАЦИИ  
Федеральное государственное бюджетное образовательное учреждение  
высшего образования

«Тамбовский государственный технический университет»  
(ФГБОУ ВО «ТГТУ»)



УТВЕРЖДАЮ

Директор Института экономики и  
качества жизни

\_\_\_\_\_ Р.Р. Толстяков  
« 22 » \_\_\_\_\_ марта \_\_\_\_\_ 20 22 г.

## РАБОЧАЯ ПРОГРАММА ДИСЦИПЛИНЫ

***Б1.В.03 Педагогический дизайн***

(шифр и наименование дисциплины в соответствии с утвержденным учебным планом подготовки)

Направление

***38.04.05 Бизнес-информатика***

(шифр и наименование)

Программа магистратуры

***Информационные технологии в бизнесе***

(наименование профиля образовательной программы)

Формы обучения: ***очная, очно-заочная***

Кафедра: ***Коммерция и бизнес-информатика***

(наименование кафедры)

Составитель:

***К.п.н, доцент***

степень, должность

подпись

***Н.А. Инькова***

инициалы, фамилия

Заведующий кафедрой

подпись

***М.А. Блюм***

инициалы, фамилия

Тамбов 2022

## 1. ПЛАНИРУЕМЫЕ РЕЗУЛЬТАТЫ ОБУЧЕНИЯ ПО ДИСЦИПЛИНЕ И ЕЕ МЕСТО В СТРУКТУРЕ ОПОП

Цель освоения дисциплины – достижение планируемых результатов обучения (таблица 1.1), соотнесенных с индикаторами достижения компетенций и целью реализации ОПОП.

Дисциплина входит в состав части образовательной программы, формируемой участниками образовательных отношений.

Таблица 1.1 – Результаты обучения по дисциплине

Код, наименование индикатора	Результаты обучения по дисциплине
<b>ПК-7 Способен разрабатывать электронные образовательные ресурсы</b>	
ИД-1 (ПК-7) Знает особенности разработки электронных образовательных ресурсов	Знает особенности разработки электронных образовательных ресурсов
ИД-2 (ПК-7) Умеет выбирать модель проектирования электронных образовательных ресурсов и инструментальные средства их разработки	Умеет выбирать модель проектирования электронных образовательных ресурсов и инструментальные средства их разработки
ИД-3 (ПК-7) Владеет навыками разработки электронных образовательных ресурсов	Владеет навыками разработки электронных образовательных ресурсов

Результаты обучения по дисциплине достигаются в рамках осуществления всех видов контактной и самостоятельной работы обучающихся в соответствии с утвержденным учебным планом.

Индикаторы достижения компетенций считаются сформированными при достижении соответствующих им результатов обучения.



## 2. ОБЪЁМ ДИСЦИПЛИНЫ

Объем дисциплины составляет 5 зачетных единиц.

Ниже приведено распределение общего объема дисциплины (в академических часах) в соответствии с утвержденным учебным планом.

Виды работ	Форма обучения	
	Очная	Очно-заочная
	2 семестр	2 семестр
<b><i>Контактная работа</i></b>	<b>71</b>	<b>31</b>
занятия лекционного типа	16	8
лабораторные занятия	0	0
практические занятия	48	16
курсовое проектирование	2	2
консультации	2	2
промежуточная аттестация	3	3
<b><i>Самостоятельная работа</i></b>	<b>109</b>	<b>149</b>
<b><i>Всего</i></b>	<b>180</b>	<b>180</b>

### 3. СОДЕРЖАНИЕ ДИСЦИПЛИНЫ

#### **Тема 1. Концепция педагогического дизайна**

Основы педагогического дизайна. Задачи педагогического дизайнера. Принципы педагогического дизайна. Пять этапов разработки учебных материалов. Модели педагогического дизайна. Психолого-педагогические основы и дидактические принципы интерактивного взаимодействия при электронном обучении.

Практические занятия

ПР01. Концепция педагогического дизайна

Самостоятельная работа:

СР01. Выбрать модель для написания мультимедийного электронного учебного пособия

#### **Тема 2. Личностно-ориентированное обучение и технологии педагогического дизайна**

Новые парадигмы образования. Личностно-ориентированный подход к обучению. Конструктивизм и его место в гуманистической педагогике. Педагогические технологии и педагогический дизайн. Порядок разработки электронных образовательных ресурсов. Подготовка сценария. Организация интерфейса и выходных данных. Подготовка материалов для компьютерного контроля знаний и оформление теста.

Практические занятия

ПР02. Личностно-ориентированное обучение и технологии педагогического дизайна

Самостоятельная работа:

СР02. Рассмотреть систему методических принципов организации учебно-познавательной деятельности студентов в условиях гипермедиа сред

#### **Тема 3. Планирование дистанционного курса: первые шаги в дизайне**

Определение целевой аудитории. Постановка целей и задач. Выбор темы и отбор содержания. Форма и содержание обучения. Формы организации учебного процесса. «Классические» методы обучения. Новые педагогические технологии. Учебно-тематический план.

Практические занятия

ПР03. Планирование дистанционного курса

Самостоятельная работа:

СР03. Разработать алгоритм технологических процессов подготовки электронных образовательных ресурсов

#### **Тема 4. Разработка учебных материалов**

Понятие о программно-методическом комплексе. Медиатека в дистанционном обучении. Размещение материалов курса в Интернете. Формы контроля учебной деятельности. Создание информационно-образовательной среды.

Практические занятия

ПР04. Разработка учебных материалов

Самостоятельная работа:

СР04. Посмотреть все учебные материалы, размещенные в системах управления обучением VitaLMS и Moodle университета для магистров 38.04.05

### **Тема 5. От педагогического дизайна к практике обучения**

Система требований, предъявляемых к учебно-информационным гипермедиа средам.

Особенности коммуникации: как лучше понять друг друга в сети? От групп учащихся к учебному сообществу. Оценка педагогической эффективности мультимедийного дистанционного курса.

Практические занятия

ПР05. От педагогического дизайна к практике обучения

Самостоятельная работа:

СР05. Описать критерии оценки педагогической эффективности мультимедийного дистанционного курса

### **Тема 6. Мультимедийные технологии педагогического дизайна**

Обзор инструментальных средств разработки мультимедийных обучающих ресурсов. Особенности разработки мультимедийного контента. Особенности разработки видеокурсов. Анализ программ по созданию гиф-анимации для электронно-образовательных ресурсов.

Роль цвета в оформлении педагогических программных продуктов. Информация, выводимая на экран. Наглядность.

Практические занятия

ПР06. Мультимедийные технологии педагогического дизайна

Самостоятельная работа:

СР06. Провести сравнительный анализ программных инструментов для создания электронных учебников

### **Тема 7. Использование электронных учебных изданий при разработке траектории обучения**

Классификация электронных учебных изданий. Рекомендации по созданию информационных образовательных ресурсов. Разработка тренажеров по программным продуктам в Adobe Captivate.

Стандартизация электронных образовательных ресурсов. Авторское право на электронные образовательные ресурсы. Примеры учебно-методических комплексов.

Практические занятия

ПР07. Разработка тренажера по программным продуктам в Adobe Captivate

Самостоятельная работа:

СР07. Авторское право на электронные образовательные ресурсы

### **Тема 8. Активизация учебно-познавательной деятельности обучающихся в учебно-информационных гипермедиа средах**

Основные параметры и требования к электронным учебникам. Познавательные возможности автоматизированной обучающей программы. Психолого-педагогические

условия, которым должны отвечать автоматизированные обучающие программы. Развитие и саморазвитие потенциальных возможностей обучаемого и творческой инициативы.

Практические занятия

ПР08. Активизация учебно-познавательной деятельности обучающихся в учебно-информационных гипермедиа средах

Самостоятельная работа:

СР08. Рассмотреть различные способы передачи знаний обучающимся и руководства их познавательной деятельностью

Распределение времени, планируемого на изучение отдельных тем (разделов) содержания, представлено ниже.

### Курсовое проектирование

Примерные темы курсовой работы/проекта:

№ п/п	Примерные темы курсовой работы
1	2
1.	Планирование и разработка дистанционного курса по дисциплине, предложенной преподавателем кафедры
2.	Мультимедийные технологии педагогического дизайна
3.	Анализ инструментальных средств разработки электронных образовательных ресурсов
4.	Анализ законов об интеллектуальном праве на электронные образовательные ресурсы в разных странах
5.	Анализ эффективности учебного курса с использованием ЭОР
6.	Анализ программ по созданию gif-анимации для разработки электронных образовательных ресурсов
7.	Разработка мультимедийного учебного пособия по дисциплине, предложенной преподавателем кафедры
8.	Анализ дистанционного обучения специалистов ИТ-компании и выработка новых решений
9.	Основной подход к дистанционному обучению специалистов компании
10.	Модели педагогического дизайна
11.	Разработка электронных образовательных ресурсов для сетевого взаимодействия
12.	Анализ инструментальных средств для разработки мультимедийного контента
13.	Анализ систем управления обучением

Требования к основным разделам курсовой работы:

Теоретическая часть курсовой работы выполняется по установленным темам с использованием практических материалов.

В первом разделе курсовой работы необходимо продемонстрировать определенные знания в выбранной предметной области:

1. анализ и обобщение теоретического и эмпирического материала, призванные способствовать закреплению и проявлению знаний и умений, полученных в процессе освоения образовательной программы.

2. чёткое формулирование проблемного вопроса;

3. проведение его всестороннего анализа путём рассмотрения различных точек зрения на проблему, отраженных в актуальной научной литературе по конкретной теме, их сопоставления и оценки;

4. осмысление и структурирования полученной информации;

5. корректное цитирование или описание результатов других авторов;

6. изложение собственного понимания проблемы;

7. описание различных путей и методов анализа и решения проблемы.

Во второй (практической) части курсовой работы приведены постановка задачи, обоснованы и аргументированы предложения по её решению, приведены полученные результаты, сформулированы обобщенные выводы.

Требования для допуска курсовой работы/курсового проекта к защите.

Курсовая работа должна соответствовать выбранной теме, содержать все основные разделы и графический материал в соответствии с заданием, должна быть оформлена/оформлен в соответствии с СТО ФГБОУ ВО «ТГТУ» 07-2017 «Выпускные квалификационные работы и курсовые проекты (работы). Общие требования».

#### 4. ПЕРЕЧЕНЬ УЧЕБНОЙ ЛИТЕРАТУРЫ, ИНФОРМАЦИОННЫХ РЕСУРСОВ И ТЕХНОЛОГИЙ

##### 4.1. Учебная литература

1. Блюм, М.А., Инькова, Н.А., Молоткова, Н.В. Педагогический дизайн (web-формат) [Электронный ресурс. Мультимедиа]. Учебное пособие. Тамбов. Издательство ФГБОУ ВО "ТГТУ", 2019/ Образовательные интернет-ресурсы ТГТУ - Мультимедийные электронные издания, раздел: "Информационные технологии"

2. Катунин Г.П. Основы мультимедийных технологий [Электронный ресурс]: учебное пособие/ Катунин Г.П.— Электрон. текстовые данные.— Саратов: Вузовское образование, 2020.— 793 с.— Режим доступа: <http://www.iprbookshop.ru/60184>.— ЭБС «IPRbooks»

3. Зинюк О.В. Современный дизайн. Методы исследования [Электронный ресурс]: монография/ Зинюк О.В.— Электрон. текстовые данные.— М.: Московский гуманитарный университет, 2011.— 128 с.— Режим доступа: <http://www.iprbookshop.ru/8444>.— ЭБС «IPRbooks»

4. Бондарева Г.А. Мультимедиа технологии [Электронный ресурс]: учебное пособие / Бондарева Г.А.— Электрон. текстовые данные.— Саратов: Вузовское образование, 2017.— 158 с.— Режим доступа: <http://www.iprbookshop.ru/56283>.— ЭБС «IPRbooks»

5. Организация современной информационной образовательной среды [Электронный ресурс]: методическое пособие/ А.С. Захаров [и др.].— Электрон. текстовые данные.— М.: Прометей, 2016.— 280 с.— Режим доступа: <http://www.iprbookshop.ru/58164>.— ЭБС «IPRbooks»

6. Карпов А.С. Дистанционные образовательные технологии. Планирование и организация учебного процесса [Электронный ресурс]: учебно-методическое пособие/ Карпов А.С.— Электрон. текстовые данные.— Саратов: Вузовское образование, 2015.— 67 с.— Режим доступа: <http://www.iprbookshop.ru/33839>.— ЭБС «IPRbooks»

##### 4.2. Интернет-ресурсы, в том числе современные профессиональные базы данных и информационные справочные системы

Университетская информационная система «РОССИЯ» <https://uisrussia.msu.ru>

Справочно-правовая система «Консультант+» <http://www.consultant-urist.ru>

Справочно-правовая система «Гарант» <http://www.garant.ru>

База данных Web of Science <https://apps.webofknowledge.com/>

База данных Scopus <https://www.scopus.com>

Портал открытых данных Российской Федерации <https://data.gov.ru>

База открытых данных Министерства труда и социальной защиты РФ <https://rosmintrud.ru/opendata>

База данных Научной электронной библиотеки eLIBRARY.RU <https://elibrary.ru/>

База данных профессиональных стандартов Министерства труда и социальной защиты РФ <http://profstandart.rosmintrud.ru/obshchiy-informatsionnyy-blok/natsionalnyy-reestr-professionalnykh-standartov/>

Базы данных Министерства экономического развития РФ <http://www.economy.gov.ru>

База открытых данных Росфинмониторинга <http://www.fedsfm.ru/opendata>

Электронная база данных «Издательство Лань» <https://e.lanbook.com>

Электронная библиотечная система «IPRbooks» <http://www.iprbookshop.ru>

База данных «Электронно-библиотечная система «ЭБС ЮРАЙТ» <https://www.biblio-online.ru>

База данных электронно-библиотечной системы ТГТУ <http://elib.tstu.ru>

Федеральная государственная информационная система «Национальная электронная библиотека» <https://нэб.рф>

Национальный портал онлайн обучения «Открытое образование» <https://openedu.ru>

Электронная база данных "Polpred.com Обзор СМИ" <https://www.polpred.com>

Официальный сайт Федерального агентства по техническому регулированию и метрологии <http://protect.gost.ru/>

Ресурсы электронной информационно-образовательной среды университета представлены в локальном нормативном акте «Положение об электронной информационно-образовательной среде Тамбовского государственного технического университета».

Электронные образовательные ресурсы, к которым обеспечен доступ обучающихся, в т.ч. приспособленные для использования инвалидами и лицами с ограниченными возможностями здоровья, приведены на официальном сайте университета в разделе «Университет»-«Сведения об образовательной организации»-«Материально-техническое обеспечение и оснащенность образовательного процесса».

Сведения о лицензионном программном обеспечении, используемом в образовательном процессе, представлены на официальном сайте университета в разделе «Образование»-«Учебная работа»-«Доступное программное обеспечение».

## 5. МЕТОДИЧЕСКИЕ УКАЗАНИЯ ДЛЯ ОБУЧАЮЩИХСЯ ПО ОСВОЕНИЮ ДИСЦИПЛИНЫ

Главное в преподавании и изучении дисциплины необходимо сосредоточиться на овладении студентами базовых понятий, позволяющих освоить понимание закономерностей цифровой трансформации общества, основой которой являются современные информационно-коммуникационные технологии.

Лекция - это основная форма передачи большого объема информации, как ориентировочной основы для самостоятельной работы студентов. Лекция имеет цель систематизации основы научных знаний по дисциплине, концентрации внимания студентов на наиболее сложных и узловых проблемах. Лекция закладывает основы научных знаний, дает студенту возможность усвоить их в обобщенной форме.

Успешное освоение компетенций, формируемых данной учебной дисциплиной, предполагает оптимальное использование времени самостоятельной работы студентами. Целесообразно посвящать до 20 минут изучению конспекта лекции в тот же день после лекции и за день перед лекцией. Теоретический материал изучать в течение недели до 2 часов, а готовиться к практическому занятию по дисциплине до 1 часа.

Для понимания материала учебной дисциплины и качественного его усвоения студентам рекомендуется такая последовательность действий:

- после прослушивания лекции и окончания учебных занятий, при подготовке к занятиям следующего дня нужно сначала просмотреть и обдумать текст лекции, прослушанной сегодня, разобрать рассмотренные примеры;
- при подготовке к лекции следующего дня нужно просмотреть текст предыдущей лекции, подумать о том, какая может быть тема следующей лекции;
- в течение недели выбрать время для работы с литературой по учебной дисциплине в библиотеке и для решения задач;
- при подготовке к практическим занятиям повторить основные понятия и ответить на предложенные для самостоятельной работы вопросы, выполнить домашние задания;
- выполняя практическое задание, необходимо сохранять все его результаты для последующей работы с ними на других практических занятиях и использования в курсовой работе.

Рекомендуется использовать методические указания и материалы по учебной дисциплине, текст лекций, а также электронные пособия, имеющиеся в системе VitaLMS.

Теоретический материал курса становится более понятным, когда дополнительно к прослушиванию лекций студентами изучаются и книги по учебной дисциплине. Полезно использовать несколько учебников, однако легче освоить курс, придерживаясь одного учебника и конспекта.

Рекомендуется, кроме «заучивания» материала, добиться понимания изучаемой темы дисциплины. С этой целью после прочтения очередной главы желательно выполнить задания для самостоятельной работы.

Практические занятия помогают анализировать, углублять, конкретизировать и расширять эти знания, помогают овладеть ими на более высоком уровне репродукции и трансформации. Практические занятия способствуют закреплению умений и навыков самостоятельной работы, полученных в процессе работы над лекцией и являются своеобразной формой контроля за усвоением полученной на лекции учебной информации.

Практические занятия является основной формой организации учебных занятий, являющихся логическим продолжением работы, начатой на лекции и способствующих формированию практических умений и навыков. Однако подготовка к ним является для студентов наиболее сложным видом самостоятельной работы. Каждое практическое заня-



тие – это итог большой целенаправленной самостоятельной работы студентов по заданиям преподавателя.

Преподаватель заблаговременно определяет тему, цель, задачи занятий, планирует его проведение, формулирует основные и дополнительные вопросы по теме, подбирает литературу. Детальный план каждого практического занятия объявляется и разъясняется обучающимся заблаговременно: примерно за одну-две недели до его проведения. Практическое занятие открывает вводное слово преподавателя, который формулирует цели и основные задачи занятия, дает краткую характеристику темы, подчеркивает ее практическую значимость. После вступительного слова начинается выполнение практической работы под руководством преподавателя. Завершается практическое занятие демонстрацией работ студентов и заключительным словом преподавателя, которое является анализом и обобщением проделанной работы. Оно призвано подытожить работу практического занятия, четко сформулировать главные оценки, указать недостатки, а также то, на что следует обратить внимание.

В качестве основы обучения по дисциплине выступает самостоятельная деятельность студентов, которая реализуется в контакте с преподавателем вне рамок расписания по учебным вопросам при выполнении индивидуальных заданий в библиотеке, дома, на кафедре. Виды самостоятельной работы по дисциплине разнообразны. Это - подбор и изучение литературных источников; поиск информации в Интернете как по пройденной уже на лекции теме, так и нового учебного материала, упреждающего характера для подготовки к практическому занятию.

В семестре пишется курсовая работа (КР) по дисциплине. Для написания КР студенты самостоятельно получают информацию из различных источников, анализируют и систематизируют ее, дают оценку конкретной ситуации, что способствует грамотному решению поставленных задач.

Теоретическая часть курсовой работы выполняется по установленным темам с использованием практических материалов, полученных при прохождении практики и с использованием результатов, полученных на практических занятиях.

К каждой теме курсовой работы рекомендуется примерный перечень узловых вопросов, список необходимой литературы. Необходимо изучить литературу, рекомендуемую для выполнения курсовой работы. Чтобы полнее раскрыть тему, студенту следует выявить дополнительные источники и материалы. При написании курсовой работы необходимо ознакомиться с публикациями по теме, опубликованными в журналах.

Необходимо изложить собственные соображения по существу излагаемых вопросов, внести свои предложения. Общие положения должны быть подкреплены и пояснены конкретными примерами. Излагаемый материал при необходимости следует проиллюстрировать таблицами, схемами, диаграммами и т.д.

В конце семестра, по окончании изучения дисциплины в качестве итогового контроля, предусмотрен экзамен. Подготовка к экзамену - это завершающий, наиболее активный этап самостоятельной работы студента над учебным курсом. По учебнику или по другим материалам надо ликвидировать все недоработки, внимательно разобраться в записях лекций и в материалах практических занятий. Необходимо систематизировать и упорядочить накопленные знания. Каждая тема имеет свои узловые, основные, концептуально обобщающие вопросы, вокруг которых собирается все остальное. Именно по ним, по способности ответить на них можно проверить степень своей подготовленности к экзамену. Студенту следует консультироваться с преподавателем в процессе активного самостоятельного освоения материала.

Вопросы и контрольные задания для экзамена формируются преподавателем и утверждаются на заседании кафедры.

Консультации преподавателя можно получить в электронном виде и непосредственно на кафедре в соответствии с расписанием консультаций.

## 6. МАТЕРИАЛЬНО-ТЕХНИЧЕСКОЕ ОБЕСПЕЧЕНИЕ

По всем видам учебной деятельности в рамках дисциплины используются аудитории и кабинеты, оснащенные необходимым специализированным оборудованием.

Наименование специальных помещений	Оснащенность специальных помещений	Перечень лицензионного программного обеспечения / Реквизиты подтверждающего документа
учебные аудитории для проведения занятий лекционного типа	Мебель: учебная мебель Технические средства обучения: экран, проектор, компьютер	MS Office, Windows / Корпоративные академические лицензии бессрочные Microsoft Open License № 61010664, 60979359, 61316870, 45560005, 45341392, 44964701, 49066437, 48248804, 49487340, 43925361, 44544975, 43239932, 42882586, 46733190, 45936776, 46019880, 47425744, 47869741, 60102643, 41875901  Adobe CS4 Web Premium / Лицензия №7117150 бессрочная
учебные аудитории для проведения занятий семинарского типа, групповых и индивидуальных консультаций, текущего контроля и промежуточной аттестации	Мебель: учебная мебель Технические средства обучения: экран, проектор, компьютеры	
учебные аудитории для выполнения курсовых работ	Мебель: учебная мебель Технические средства обучения: экран, проектор, компьютеры	

Для самостоятельной работы обучающихся предусмотрены помещения, укомплектованные специализированной мебелью, оснащенные компьютерной техникой с возможностью подключения к сети «Интернет» и обеспечением доступа в электронную информационно-образовательную среду университета.

Наименование помещений для самостоятельной работы обучающихся	Оснащенность помещений для самостоятельной работы обучающихся	Перечень лицензионного программного обеспечения / Реквизиты подтверждающего документа
Помещение для самостоятельной работы обучающихся (читальный зал Научной библиотеки)	Мебель: учебная мебель Комплект специализированной мебели: компьютерные столы Оборудование: компьютерная техника с подключением к информационно-коммуникационной сети «Интернет» и доступом в электронную информационно-образовательную среду образовательной организации, веб-камеры, коммуникационное оборудование, обеспечивающее доступ к сети интернет (проводное соединение и беспроводное соединение по технологии Wi-Fi)	MS Office, Windows / Корпоративная академическая лицензия бессрочная Microsoft Open License №66426830
Помещение для самостоятельной работы обучающихся (ауд. 333/А)	Мебель: учебная мебель Комплект специализированной мебели: компьютерные столы Оборудование: компьютерная техника с подключением к информационно-коммуникационной сети «Интернет» и доступом в электронную информационно-образовательную среду образовательной организации, веб-камеры, коммуникационное оборудование, обеспечивающее доступ к сети интернет (проводное соединение и беспроводное соединение по технологии Wi-Fi)	MS Office, Windows / Корпоративная академическая лицензия бессрочная Microsoft Open License №66426830

## 7. ТЕКУЩИЙ КОНТРОЛЬ УСПЕВАЕМОСТИ И ПРОМЕЖУТОЧНАЯ АТТЕСТАЦИЯ

Проверка достижения результатов обучения по дисциплине осуществляется в рамках текущего контроля успеваемости и промежуточной аттестации.

### 7.1. Текущий контроль успеваемости

Текущий контроль успеваемости включает в себя мероприятия по оцениванию выполнения заданий на практических занятиях, заданий для самостоятельной работы. Мероприятия текущего контроля успеваемости приведены в таблице 7.1.

Таблица 7.1 – Мероприятия текущего контроля успеваемости

Обозначение	Наименование	Форма контроля
ПР03	Планирование дистанционного курса	Защита
ПР07	Разработка тренажера по программным продуктам в Adobe Captivate	Защита
ПР08	Активизация учебно-познавательной деятельности обучающихся в учебно-информационных гипермедиа средах	Защита
СР01	Выбрать модель для написания мультимедийного электронного учебного пособия	Контрольная работа
СР02	Рассмотреть систему методических принципов организации учебно-познавательной деятельности студентов в условиях гипермедиа сред	Контрольная работа
СР03	Разработать алгоритм технологических процессов подготовки электронных образовательных ресурсов	Контрольная работа
СР05	Описать критерии оценки педагогической эффективности мультимедийного дистанционного курса	Контрольная работа
СР06	Провести сравнительный анализ программных инструментов для создания электронных учебников	Контрольная работа

### 7.2. Промежуточная аттестация

Формы промежуточной аттестации по дисциплине приведены в таблице 7.2.

Таблица 7.2 – Формы промежуточной аттестации

Обозначение	Форма отчетности	Очная	Очно-заочная
Экз01	Экзамен	2 семестр	2 семестр
КР01	Защита КР	2 семестр	2 семестр

## 8. ФОНД ОЦЕНОЧНЫХ СРЕДСТВ

### 8.1. Оценочные средства

Оценочные средства соотнесены с результатами обучения по дисциплине и индикаторами достижения компетенций.

ИД-1 (ПК-7) Знает особенности разработки электронных образовательных ресурсов

Результаты обучения	Контрольные мероприятия
Знает особенности разработки электронных образовательных ресурсов	ПР03

ИД-2 (ПК-7) Умеет выбирать модель проектирования электронных образовательных ресурсов и инструментальные средства их разработки

Результаты обучения	Контрольные мероприятия
Умеет выбирать модель проектирования электронных образовательных ресурсов и инструментальные средства их разработки	СР01, СР06, ПР03

ИД-3 (ПК-7) Владеет навыками разработки электронных образовательных ресурсов

Результаты обучения	Контрольные мероприятия
Владеет навыками разработки электронных образовательных ресурсов	СР02, СР03, ПР07, ПР08

Задания к ПР03

1. Определить целевую аудиторию для разрабатываемого электронного учебного курса
2. Постановить цель и задачи электронного учебного курса
3. Выбрать тему учебного курса и отобрать содержание
4. Предложить форму организации учебного процесса

Задания к ПР07

Разработка тренажера по программным продуктам в Adobe Captivate

Задания к ПР08

Демонстрация разработанного электронного учебного курса

Задания к СР01

Обосновать выбранную модель педагогического дизайна для разработки электронного учебного курса

Задания к СР02

1. Подготовка сценария
2. Организация интерфейса и выходных данных
3. Подготовка материалов для компьютерного контроля знаний и подготовка теста

Задания к СР03

Разработать алгоритм технологического процесса подготовки электронного учебного курса

#### Задания к СР06

1. Провести анализ инструментальных средств для разработки электронных учебных курсов
2. Обосновать выбор инструментального средства для разработки электронного учебного курса

#### Вопросы к защите курсовой работы КР01 (примеры)

1. Какова цель курсовой работы?
2. Какие задачи поставлены в курсовой работе?
3. Какой результат получен?
4. Какие инструментальные средства использовались для разработки электронного учебного курса?
5. Для каких категорий обучающихся предназначен электронный учебный курс?

#### Теоретические вопросы к экзамену Экз01

1. Основы педагогического дизайна. Задачи педагогического дизайнера.
2. Принципы педагогического дизайна. Пять этапов разработки учебных материалов.
3. Модели педагогического дизайна.
4. Психолого-педагогические основы и дидактические принципы интерактивного взаимодействия при электронном обучении.
5. Личностно-ориентированный подход к обучению.
6. Конструктивизм и его место в гуманистической педагогике.
7. Педагогические технологии и педагогический дизайн.
8. Психолого-педагогические основы и дидактические принципы интерактивного взаимодействия при электронном обучении.
9. Форма и содержание обучения. Формы организации учебного процесса .
10. «Классические» методы обучения. Новые педагогические технологии.
11. Понятие о программно-методическом комплексе.
12. Медиатека в дистанционном обучении.
13. Формы контроля учебной деятельности.
14. Создание информационно-образовательной среды.
15. Оценка педагогической эффективности созданного курса.
16. Мультимедийные технологии педагогического дизайна
17. Использование электронных учебных изданий при разработке траектории обучения
18. Стандартизация электронных образовательных ресурсов.
19. Авторское право на электронные образовательные ресурсы.
20. Основные этапы педагогического дизайна.
21. Порядок разработки электронных образовательных ресурсов.
22. Оценка эффективности учебного курса с использованием ЭОР

## **8.2. Критерии и шкалы оценивания**

### 8.2.1. Шкалы оценивания

Для контрольных мероприятий устанавливается минимальное и максимальное количество баллов в соответствии с таблицей 8.1.

Контрольное мероприятие считается пройденным успешно при условии набора количества баллов не ниже минимального.

Результат обучения по дисциплине считается достигнутым при успешном прохождении обучающимся всех контрольных мероприятий, относящихся к данному результату обучения.

Таблица 8.1 – Шкалы оценивания контрольных мероприятий

Обозначение	Наименование	Форма контроля	Количество баллов	
			min	max
ПР03	Планирование дистанционного курса	Защита	0	5
ПР07	Разработка тренажера по программным продуктам в Adobe Captivate	Защита	0	10
ПР08	Активизация учебно-познавательной деятельности обучающихся в учебно-информационных гипермедиа средах	Защита	1	20
СР01	Выбрать модель для написания мультимедийного электронного учебного пособия	Контрольная работа	0	5
СР02	Рассмотреть систему методических принципов организации учебно-познавательной деятельности студентов в условиях гипермедиа сред	Контрольная работа	0	5
СР03	Разработать алгоритм технологических процессов подготовки электронных образовательных ресурсов	Контрольная работа	0	5
СР05	Описать критерии оценки педагогической эффективности мультимедийного дистанционного курса	Контрольная работа	0	5
СР06	Провести сравнительный анализ программных инструментов для создания электронных учебников	Контрольная работа	0	5
Экз01	Экзамен	экзамен	10	40
КР01	Защита КР	защита КР	41	100

### 8.2.2. Критерии оценивания

При оценивании результатов обучения по дисциплине в ходе текущего контроля успеваемости используются следующие критерии.

Минимальное количество баллов выставляется обучающемуся при выполнении всех указанных показателей (Таблица 8.2), допускаются несущественные неточности в изложении и оформлении материала

Таблица 8.2 – Критерии оценивания мероприятий текущего контроля успеваемости

Наименование, обозначение	Показатели выставления минимального количества баллов
Практическая работа	практическая работа выполнена в полном объеме; по практической работе представлен результат, оформленный в соответствии с установленными требованиями; на защите практической работы даны правильные ответы не менее чем на 50% заданных вопросов
Контрольная работа	правильно решено не менее 50% заданий

При оценивании результатов обучения по дисциплине в ходе промежуточной аттестации используются следующие критерии.

Экзамен (Экз01).

Задание состоит из 2 теоретических вопросов.

Время на подготовку: 60 минут.

Каждый теоретический вопрос оценивается максимально 20 баллами. Максимальное суммарное количество баллов – 40.

Критерии оценивания ответа на теоретический вопрос

Показатель	Максимальное количество баллов
Знание определений основных понятий, грамотное употребление понятий	4
Полнота раскрытия вопроса	6
Умение раскрыть взаимосвязи между отдельными компонентами (понятиями и моделями, теоремами и их применением, данными и формулами и т.п.)	6
Ответы на дополнительные вопросы	4
Всего	20

Итоговая оценка по дисциплине выставляется с учетом результатов текущего контроля (приведенных к норме в 60 баллов) с использованием следующей шкалы.

Оценка	Набрано баллов
«отлично»	81-100
«хорошо»	61-80
«удовлетворительно»	41-60
«неудовлетворительно»	0-40

Защита КР (КР01).

На защите курсовой работы обучающемуся задаются 8-10 вопросов по теме курсовой работы; оцениваются формальные и содержательные критерии.

Результаты защиты курсовой работы оцениваются максимально 100 баллами.

Критерии оценивания курсовой работы

№	Показатель	Максимальное количество баллов
<b>I.</b>	<b>Выполнение курсовой работы</b>	<b>5</b>
1.	Соблюдение графика выполнения КР	2
2.	Самостоятельность и инициативность при выполнении КР	3
<b>II.</b>	<b>Оформление курсовой работы</b>	<b>10</b>
5.	Грамотность изложения текста, безошибочность	3
6.	Владение информационными технологиями при оформлении КР	4
4.	Качество графического материала	3
<b>III.</b>	<b>Содержание курсовой работы</b>	<b>15</b>
8.	Полнота раскрытия темы КР	10
9.	Качество введения и заключения	3
10.	Степень самостоятельности в изложении текста (оригинальность)	2

№	Показатель	Максимальное количество баллов
<b>IV.</b>	<b>Защита курсовой работы</b>	<b>70</b>
11	Понимание цели КР	5
12	Владение терминологией по тематике КР	5
13	Понимание логической взаимосвязи разделов КР	5
14	Владение применяемыми методиками расчета	5
15	Степень освоения рекомендуемой литературы	5
16	Умение делать выводы по результатам выполнения КР	5
17	Степень владения материалами, изложенными в КР, качество ответов на вопросы по теме КР	40
	<b>Всего</b>	<b>100</b>

Итоговая оценка выставляется с использованием следующей шкалы.

Оценка	Набрано баллов
«отлично»	81-100
«хорошо»	61-80
«удовлетворительно»	41-60
«неудовлетворительно»	0-40



МИНИСТЕРСТВО НАУКИ И ВЫСШЕГО ОБРАЗОВАНИЯ РОССИЙСКОЙ ФЕДЕРАЦИИ  
Федеральное государственное бюджетное образовательное учреждение  
высшего образования

«Тамбовский государственный технический университет»  
(ФГБОУ ВО «ТГТУ»)



УТВЕРЖДАЮ

Директор Института экономики и  
качества жизни

\_\_\_\_\_ Р.Р. Толстяков  
« 22 » \_\_\_\_\_ марта \_\_\_\_\_ 20 22 г.

## РАБОЧАЯ ПРОГРАММА ДИСЦИПЛИНЫ

***Б1.В.04 Принятие решений в бизнесе***

(шифр и наименование дисциплины в соответствии с утвержденным учебным планом подготовки)

Направление

***38.04.05 Бизнес-информатика***

(шифр и наименование)

Программа магистратуры

***Информационные технологии в бизнесе***

(наименование профиля образовательной программы)

Формы обучения: ***очная, очно-заочная***

Кафедра: ***Коммерция и бизнес-информатика***

(наименование кафедры)

Составитель:

***К.п.н, доцент***

степень, должность

подпись

***Н.А. Инькова***

инициалы, фамилия

Заведующий кафедрой

подпись

***М.А. Блюм***

инициалы, фамилия

Тамбов 2022

## 1. ПЛАНИРУЕМЫЕ РЕЗУЛЬТАТЫ ОБУЧЕНИЯ ПО ДИСЦИПЛИНЕ И ЕЕ МЕСТО В СТРУКТУРЕ ОПОП

Цель освоения дисциплины – достижение планируемых результатов обучения (таблица 1.1), соотнесенных с индикаторами достижения компетенций и целью реализации ОПОП.

Дисциплина входит в состав части образовательной программы, формируемой участниками образовательных отношений.

Таблица 1.1 – Результаты обучения по дисциплине

Код, наименование индикатора	Результаты обучения по дисциплине
<b>ПК-8 Способен принимать решения в условиях неопределенности и риска</b>	
ИД-1 (ПК-8) Знает научные методы принятия решений и специфику принятия управленческих решений	Знает научные методы принятия решений и специфику принятия управленческих решений
ИД-2 (ПК-8) Умеет принимать решения в условиях неопределенности и риска	Умеет принимать решения в условиях неопределенности и риска
ИД-3 (ПК-8) Владеет навыками принятия решений в условиях неопределенности и риска	Владеет навыками принятия решений в условиях неопределенности и риска

Результаты обучения по дисциплине достигаются в рамках осуществления всех видов контактной и самостоятельной работы обучающихся в соответствии с утвержденным учебным планом.

Индикаторы достижения компетенций считаются сформированными при достижении соответствующих им результатов обучения.

## 2. ОБЪЁМ ДИСЦИПЛИНЫ

Объем дисциплины составляет 5 зачетных единиц.

Ниже приведено распределение общего объема дисциплины (в академических часах) в соответствии с утвержденным учебным планом.

Виды работ	Форма обучения	
	Очная	Очно-заочная
	2 семестр	2 семестр
<b><i>Контактная работа</i></b>	<b>36</b>	<b>28</b>
занятия лекционного типа	16	8
лабораторные занятия	0	0
практические занятия	16	16
курсовое проектирование	0	0
консультации	2	2
промежуточная аттестация	2	2
<b><i>Самостоятельная работа</i></b>	<b>144</b>	<b>152</b>
<b><i>Всего</i></b>	<b>180</b>	<b>180</b>

### 3. СОДЕРЖАНИЕ ДИСЦИПЛИНЫ

#### **Тема 1. Введение в теорию принятия решений. Основные понятия и концепции**

Общее описание проблемы. Основные понятия и определения. Основные понятия о структурировании множества альтернатив. Две классификации методов структурирования множества альтернатив. Некритериальное структурирование множества альтернатив. Структурирование множества альтернатив с использованием критериев. Групповые решения.

#### **Тема 2. Мифы и реальности использования научных методов принятия решений в бизнесе**

Мифы менеджеров, занимающихся подготовкой управленческих решений. Виды задач принятия решений. Рациональный процесс принятия решений. Процессы принятия решений, не являющиеся рациональными. Запрограммированные решения. Интуитивные решения. Решения, основанные на аналогии. Основные этапы процесса подготовки решения.

#### **Тема 3. Этапы процесса принятия решений. Однокритериальные задачи принятия решений**

Алгоритм принятия решения. Уяснение цели, которая должна быть достигнута в результате принятия решения. Определение критериев допустимости альтернатив. Нахождение множества допустимых альтернатив. Допустимость альтернатив в экономике и менеджменте. Определение критериев сравнения альтернатив. Идентификация типа задачи принятия решений. Математическая постановка задачи принятия решений. Понятие критерия. Однокритериальные или полностью определенные задачи принятия решения. Алгоритм принятия решений в однокритериальных задачах. Решение задачи: альтернативы инвестора.

#### **Тема 4. Методы выдвижения альтернатив. Многокритериальные ЗПР**

Альтернативы очевидны. Альтернативы не совсем очевидны. Альтернативы не очевидны. Мозговой штурм. Синектика. Структура множества допустимых альтернатив. Алгоритм решения многокритериальных ЗПР.

#### **Тема 5. Неопределенность в задачах принятия решений**

Задачи принятия решений с неопределенностью природы. Задачи принятия решений с неопределенностью противника. Решение задачи: альтернативы игрока.

#### **Тема 6. Управленческие решения**

Определение управленческого решения, его цель и критерии. Показатели качества и эффективности управленческих решений. Основные факторы, влияющие на процесс принятия управленческих решений. Классификация управленческих решений. Модели, методология и организация процесса разработки управленческого решения.

<http://skillopedia.ru/material.php?id=3834>

#### **Тема 7. Оценка рисков деятельности коммерческого предприятия на этапе принятия управленческого решения**

Определение рисков и их классификация. Комплексный подход оценки риска на этапе принятия управленческого решения. Фиксация рисков. Качественная оценка рисков.

Количественная оценка рисков. Условия неопределенности и риска. Основные виды и условия предпринимательского риска. Приемы разработки и выбора управленческих решений в условиях неопределенности и риска. Общие положения управления риском.

**Тема 8. Экспертные системы и системы поддержки принятия решений, моделирования и прогнозирования в коммерческой деятельности**

Экспертные системы: определение, состав, функции. Интеллектуальный анализ данных (Data Mining). Создание СППР на основе хранилищ данных. История разработки и принципы построения OLAP. Анализ состояния развития СППР и их классификация. Концепция системы принятия решений в бизнесе.

**Тема 9. Бенчмаркинг и маркетинговые решения**

Понятие бенчмаркинга, его история и задачи. Как организовать бенчмаркинг и его перспективы в России и за рубежом.

Концептуальные основы формирования теории маркетинговых решений. Сущность маркетингового решения. Предпринимательские решения. Классификация видов решений. Развитие методики и методологии решения в условиях определенности, риска и неопределенности. Основные этапы применения метода экспертной оценки. Системный анализ в принятии маркетинговых решений. Основные фазы процесса принятия маркетингового решения. Эффективность маркетинговой информационной системы.

Распределение времени, планируемого на изучение отдельных тем (разделов) содержания, представлено ниже.

#### 4. ПЕРЕЧЕНЬ УЧЕБНОЙ ЛИТЕРАТУРЫ, ИНФОРМАЦИОННЫХ РЕСУРСОВ И ТЕХНОЛОГИЙ

##### 4.1. Учебная литература

1. Пакулин В.Н. Решение задач оптимизации управления с помощью MS Excel 2010 [Электронный ресурс]/ Пакулин В.Н.— Электрон. текстовые данные.— М.: Интернет-Университет Информационных Технологий (ИНТУИТ), 2016.— 91 с.— Режим доступа: <http://www.iprbookshop.ru/52167>.— ЭБС «IPRbooks»

2. Пятецкий В.Е. Методы принятия оптимальных управленческих решений [Электронный ресурс] : моделирование принятия решений. Учебное пособие / В.Е. Пятецкий, В.С. Литвяк, И.З. Литвин. — Электрон. текстовые данные. — М. : Издательский Дом МИСиС, 2014. — 133 с. — 978-5-87623-849-8. — Режим доступа: <http://www.iprbookshop.ru/56567.html>

3. Корнеев А.М. Методы принятия решений [Электронный ресурс]: методические указания / Корнеев А.М.— Электрон. текстовые данные.— Липецк: Липецкий государственный технический университет, ЭБС АСВ, 2012.— 19 с.— Режим доступа: <http://www.iprbookshop.ru/22892>.— ЭБС «IPRbooks»

4. Мендель А.В. Модели принятия решений [Электронный ресурс] : учебное пособие / А.В. Мендель. — Электрон. текстовые данные. — М. : ЮНИТИ-ДАНА, 2012. — 463 с. — 978-5-238-01894-2. — Режим доступа: <http://www.iprbookshop.ru/15402.html>

5. Инькова, Н.А. Принятие решений в коммерческой деятельности: методические указания/сост. Н.А. Инькова. – Тамбов: Изд-во Тамб. Гос. Техн.ун-та, 2007. – 44 с. – 20 экз.

6. Морозов В.П. Информационная система поддержки принятия инвестиционных решений в условиях неопределенности внешней среды [Электронный ресурс] : монография / В.П. Морозов, Л.Е. Мистров. — Электрон. текстовые данные. — Воронеж: Воронежский государственный архитектурно-строительный университет, ЭБС АСВ, 2016. — 244 с. — 978-5-89040-608-8. — Режим доступа: <http://www.iprbookshop.ru/59143.html>

7. Системы принятия решений [Электронный ресурс] : учебно-методический комплекс / — Кемерово: Кемеровский государственный институт культуры, 2013. — 56 с. — 2227-8397. — Режим доступа: <http://www.iprbookshop.ru/29703.html>

8. Корнеев А.М. Методы принятия решений [Электронный ресурс] : методические указания / А.М. Корнеев. — Электрон. текстовые данные. — Липецк: Липецкий государственный технический университет, ЭБС АСВ, 2012. — 19 с. — 2227-8397. — Режим доступа: <http://www.iprbookshop.ru/22892.html>

##### 4.2. Периодическая литература

Журнал: "Искусственный интеллект и принятие решений" - <http://elibrary.ru/contents.asp?titleid=28122>

##### 4.3. Интернет-ресурсы, в том числе современные профессиональные базы данных и информационные справочные системы

Университетская информационная система «РОССИЯ» <https://uisrussia.msu.ru>

Справочно-правовая система «Консультант+» <http://www.consultant-urist.ru>

Справочно-правовая система «Гарант» <http://www.garant.ru>

База данных Web of Science <https://apps.webofknowledge.com/>

База данных Scopus <https://www.scopus.com>

Портал открытых данных Российской Федерации <https://data.gov.ru>

База открытых данных Министерства труда и социальной защиты РФ <https://rosmintrud.ru/opendata>

База данных Научной электронной библиотеки eLIBRARY.RU <https://elibrary.ru/>

База данных профессиональных стандартов Министерства труда и социальной защиты РФ <http://profstandart.rosmintrud.ru/obshchiy-informatsionnyy-blok/natsionalnyy-reestr-professionalnykh-standartov/>

Базы данных Министерства экономического развития РФ <http://www.economy.gov.ru>

База открытых данных Росфинмониторинга <http://www.fedsfm.ru/opendata>

Электронная база данных «Издательство Лань» <https://e.lanbook.com>

Электронная библиотечная система «IPRbooks» <http://www.iprbookshop.ru>

База данных «Электронно-библиотечная система «ЭБС ЮРАЙТ» <https://www.biblio-online.ru>

База данных электронно-библиотечной системы ТГТУ <http://elib.tstu.ru>

Федеральная государственная информационная система «Национальная электронная библиотека» <https://нэб.рф>

Национальный портал онлайн обучения «Открытое образование» <https://openedu.ru>

Электронная база данных "Polpred.com Обзор СМИ" <https://www.polpred.com>

Официальный сайт Федерального агентства по техническому регулированию и метрологии <http://protect.gost.ru/>

Ресурсы электронной информационно-образовательной среды университета представлены в локальном нормативном акте «Положение об электронной информационно-образовательной среде Тамбовского государственного технического университета».

Электронные образовательные ресурсы, к которым обеспечен доступ обучающихся, в т.ч. приспособленные для использования инвалидами и лицами с ограниченными возможностями здоровья, приведены на официальном сайте университета в разделе «Университет»-«Сведения об образовательной организации»-«Материально-техническое обеспечение и оснащенность образовательного процесса».

Сведения о лицензионном программном обеспечении, используемом в образовательном процессе, представлены на официальном сайте университета в разделе «Образование»-«Учебная работа»-«Доступное программное обеспечение».

## 5. МЕТОДИЧЕСКИЕ УКАЗАНИЯ ДЛЯ ОБУЧАЮЩИХСЯ ПО ОСВОЕНИЮ ДИСЦИПЛИНЫ

Главное в преподавании и изучении дисциплины необходимо сосредоточиться на овладении студентами базовых понятий, позволяющих освоить понимание закономерностей развития новой экономики, основой которой являются современные информационно-коммуникационные технологии.

Лекция - это основная форма передачи большого объема информации, как ориентировочной основы для самостоятельной работы студентов. Лекция имеет цель систематизации основы научных знаний по дисциплине, концентрации внимания студентов на наиболее сложных и узловых проблемах. Лекция закладывает основы научных знаний, дает студенту возможность усвоить их в обобщенной форме.

Успешное освоение компетенций, формируемых данной учебной дисциплиной, предполагает оптимальное использование времени самостоятельной работы студентами. Целесообразно посвящать до 20 минут изучению конспекта лекции в тот же день после лекции и за день перед лекцией. Теоретический материал изучать в течение недели до 2 часов, а готовиться к практическому занятию по дисциплине до 1 часа.

Для понимания материала учебной дисциплины и качественного его усвоения студентам рекомендуется такая последовательность действий:

- после прослушивания лекции и окончания учебных занятий, при подготовке к занятиям следующего дня нужно сначала просмотреть и обдумать текст лекции, прослушанной сегодня, разобрать рассмотренные примеры;
- при подготовке к лекции следующего дня нужно просмотреть текст предыдущей лекции, подумать о том, какая может быть тема следующей лекции;
- в течение недели выбрать время для работы с литературой по учебной дисциплине в библиотеке и для решения задач;
- при подготовке к практическим занятиям повторить основные понятия и ответить на предложенные для самостоятельной работы вопросы, выполнить домашние задания;
- выполняя практическое задание, необходимо сохранять все его результаты для последующей работы с ними на других практических занятиях и использования в курсовой работе.

Рекомендуется использовать методические указания и материалы по учебной дисциплине, текст лекций, а также электронные пособия, имеющиеся в системе VitaLMS.

Теоретический материал курса становится более понятным, когда дополнительно к прослушиванию лекций студентами изучаются и книги по учебной дисциплине. Полезно использовать несколько учебников, однако легче освоить курс, придерживаясь одного учебника и конспекта.

Рекомендуется, кроме «заучивания» материала, добиться понимания изучаемой темы дисциплины. С этой целью после прочтения очередной главы желательно выполнить задания для самостоятельной работы.

Практические занятия помогают анализировать, углублять, конкретизировать и расширять эти знания, помогают овладеть ими на более высоком уровне репродукции и трансформации. Практические занятия способствуют закреплению умений и навыков самостоятельной работы, полученных в процессе работы над лекцией и являются своеобразной формой контроля за усвоением полученной на лекции учебной информации.

Практические занятия является основной формой организации учебных занятий, являющихся логическим продолжением работы, начатой на лекции и способствующих формированию практических умений и навыков. Однако подготовка к ним является для студентов наиболее сложным видом самостоятельной работы. Каждое практическое заня-



тие – это итог большой целенаправленной самостоятельной работы студентов по заданиям преподавателя.

Преподаватель заблаговременно определяет тему, цель, задачи занятий, планирует его проведение, формулирует основные и дополнительные вопросы по теме, подбирает литературу. Детальный план каждого практического занятия объявляется и разъясняется обучающимся заблаговременно: примерно за одну-две недели до его проведения. Практическое занятие открывает вводное слово преподавателя, который формулирует цели и основные задачи занятия, дает краткую характеристику темы, подчеркивает ее практическую значимость. После вступительного слова начинается выполнение практической работы под руководством преподавателя. Завершается практическое занятие демонстрацией работ студентов и заключительным словом преподавателя, которое является анализом и обобщением проделанной работы. Оно призвано подытожить работу практического занятия, четко сформулировать главные оценки, указать недостатки, а также то, на что следует обратить внимание.

В качестве основы обучения по дисциплине выступает самостоятельная деятельность студентов, которая реализуется в контакте с преподавателем вне рамок расписания по учебным вопросам при выполнении индивидуальных заданий в библиотеке, дома, на кафедре. Виды самостоятельной работы по дисциплине разнообразны. Это - подбор и изучение литературных источников; поиск информации в Интернете как по пройденной уже на лекции теме, так и нового учебного материала, упреждающего характера для подготовки к практическому занятию.

В конце семестра, по окончании изучения дисциплины в качестве итогового контроля, предусмотрен экзамен. Подготовка к экзамену - это завершающий, наиболее активный этап самостоятельной работы студента над учебным курсом. По учебнику или по другим материалам надо ликвидировать все недоработки, внимательно разобраться в записях лекций и в материалах практических занятий. Необходимо систематизировать и упорядочить накопленные знания. Каждая тема имеет свои узловые, основные, концептуально обобщающие вопросы, вокруг которых собирается все остальное. Именно по ним, по способности ответить на них можно проверить степень своей подготовленности к экзамену. Студенту следует консультироваться с преподавателем в процессе активного самостоятельного освоения материала.

Вопросы и контрольные задания для экзамена формируются преподавателем и утверждаются на заседании кафедры.

Консультации преподавателя можно получить в электронном виде и непосредственно на кафедре в соответствии с расписанием консультаций.

## 6. МАТЕРИАЛЬНО-ТЕХНИЧЕСКОЕ ОБЕСПЕЧЕНИЕ

По всем видам учебной деятельности в рамках дисциплины используются аудитории и кабинеты, оснащенные необходимым специализированным оборудованием.

Наименование специальных помещений	Оснащенность специальных помещений	Перечень лицензионного программного обеспечения / Реквизиты подтверждающего документа
учебные аудитории для проведения занятий лекционного типа	Мебель: учебная мебель Технические средства обучения: экран, проектор, компьютер	MS Office, Windows / Корпоративные академические лицензии бессрочные Microsoft Open License №47425744, 48248803, 41251589, 46314939, 44964701, 43925361, 45936776, 47425744, 41875901, 41318363, 60102643;
учебные аудитории для проведения занятий семинарского типа, групповых и индивидуальных консультаций, текущего контроля и промежуточной аттестации	Мебель: учебная мебель Технические средства обучения: экран, проектор, компьютер	
учебные аудитории для выполнения курсовых работ	Мебель: учебная мебель Технические средства обучения: экран, проектор, компьютер	

Для самостоятельной работы обучающихся предусмотрены помещения, укомплектованные специализированной мебелью, оснащенные компьютерной техникой с возможностью подключения к сети «Интернет» и обеспечением доступа в электронную информационно-образовательную среду университета.

Наименование помещений для самостоятельной работы обучающихся	Оснащенность помещений для самостоятельной работы обучающихся	Перечень лицензионного программного обеспечения / Реквизиты подтверждающего документа
Помещение для самостоятельной работы обучающихся (читальный зал Научной библиотеки)	Мебель: учебная мебель Комплект специализированной мебели: компьютерные столы Оборудование: компьютерная техника с подключением к информационно-коммуникационной сети «Интернет» и доступом в электронную информационно-образовательную среду образовательной организации, веб-камеры, коммуникационное оборудование, обеспечивающее доступ к сети интернет (проводное соединение и беспроводное соединение по технологии Wi-Fi)	Microsoft Windows 7 pro Лицензия №49487340 Microsoft Office2007 Лицензия №49487340
Помещение для самостоятельной работы обучающихся (ауд. 333/А)	Мебель: учебная мебель Комплект специализированной мебели: компьютерные столы Оборудование: компьютерная техника с подключением к информационно-коммуникационной сети «Интернет» и доступом в электронную информационно-образовательную среду образовательной организации, веб-камеры, коммуникационное оборудование, обеспечивающее доступ к сети интернет (проводное соединение и беспроводное соединение по технологии Wi-Fi)	Microsoft Windows XP Лицензия №44964701 Microsoft Office 2007 Лицензия №44964701

## 7. ТЕКУЩИЙ КОНТРОЛЬ УСПЕВАЕМОСТИ И ПРОМЕЖУТОЧНАЯ АТТЕСТАЦИЯ

Проверка достижения результатов обучения по дисциплине осуществляется в рамках текущего контроля успеваемости и промежуточной аттестации.

### 7.1. Текущий контроль успеваемости

Текущий контроль успеваемости включает в себя мероприятия по оцениванию выполнения заданий на практических занятиях, заданий для самостоятельной работы. Мероприятия текущего контроля успеваемости приведены в таблице 7.1.

Таблица 7.1 – Мероприятия текущего контроля успеваемости

Обозначение	Наименование	Форма контроля
ПР01	Введение в теорию принятия решений. Основные понятия и концепции	Просмотр и обсуждение видеофильма
ПР02	Мифы и реальности использования научных методов принятия решений в бизнесе	Просмотр и обсуждение видеофильма.
ПР03	Этапы процесса принятия решений. Однокритериальные задачи принятия решений	Решение задач
ПР04	Методы выдвижения альтернатив. Многокритериальные ЗПР	Решение задач
ПР05	Неопределенность в задачах принятия решений	Решение задач
ПР06	Управленческие решения	Решение ситуационных задач
ПР07	Оценка рисков деятельности коммерческого предприятия на этапе принятия управленческого решения	Решение задач
ПР08	Экспертные системы и системы поддержки принятия решений, моделирования и прогнозирования в коммерческой деятельности	Работа с СППР
ПР09	Бенчмаркинг и маркетинговые решения	Работа с маркетинговой информационной системой

### 7.2. Промежуточная аттестация

Формы промежуточной аттестации по дисциплине приведены в таблице 7.2.

Таблица 7.2 – Формы промежуточной аттестации

Обозначение	Форма отчетности	Очная	Очно-заочная
Экз01	Экзамен	2 семестр	2 семестр

## 8. ФОНД ОЦЕНОЧНЫХ СРЕДСТВ

### 8.1. Оценочные средства

Оценочные средства соотнесены с результатами обучения по дисциплине и индикаторами достижения компетенций.

ИД-1 (ПК-8) Знает научные методы принятия решений и специфику принятия управленческих решений

Результаты обучения	Контрольные мероприятия
Знает научные методы принятия решений и специфику принятия управленческих решений	ПР01

ИД-2 (ПК-8) Умеет выбирать модель проектирования электронных образовательных ресурсов и инструментальные средства их разработки

Результаты обучения	Контрольные мероприятия
Умеет принимать решения в условиях неопределенности и риска	ПР02

ИД-3 (ПК-8) Владеет навыками разработки электронных образовательных ресурсов

Результаты обучения	Контрольные мероприятия
Владеет навыками принятия решений в условиях неопределенности и риска	ПР02

### 8.2. Критерии и шкалы оценивания

#### 8.2.1. Шкалы оценивания

Для контрольных мероприятий устанавливается минимальное и максимальное количество баллов в соответствии с таблицей 8.1.

Контрольное мероприятие считается пройденным успешно при условии набора количества баллов не ниже минимального.

Результат обучения по дисциплине считается достигнутым при успешном прохождении обучающимся всех контрольных мероприятий, относящихся к данному результату обучения.

Таблица 8.1 – Шкалы оценивания контрольных мероприятий

Обозначение	Наименование	Форма контроля	Количество баллов	
			min	max
ПР02	Тема практического занятия	опрос	2	4
ПР05	Тема практического занятия	контр. работа	4	10
ПР08	Тема практического занятия	тест	4	10
ЛР01	Тема лабораторной работы	защита отчета	2	5
ЛР02	Тема лабораторной работы	защита отчета	2	5
СР04	Задание для самостоятельной работы	реферат	1,5	3
СР08	Задание для самостоятельной работы	доклад	1,5	3
Экз01	Экзамен	экзамен	17	40

### 8.2.2. Критерии оценивания

При оценивании результатов обучения по дисциплине в ходе текущего контроля успеваемости используются следующие критерии.

Минимальное количество баллов выставляется обучающемуся при выполнении всех указанных показателей (Таблица 8.2), допускаются несущественные неточности в изложении и оформлении материала

Таблица 8.2 – Критерии оценивания мероприятий текущего контроля успеваемости

Наименование, обозначение	Показатели выставления минимального количества баллов
Лабораторная работа	лабораторная работа выполнена в полном объеме; по лабораторной работе представлен отчет, содержащий необходимые расчеты, выводы, оформленный в соответствии с установленными требованиями; на защите лабораторной работы даны правильные ответы не менее чем на 50% заданных вопросов
Контрольная работа	правильно решено не менее 50% заданий
Тест	правильно решено не менее 50% тестовых заданий
Опрос	даны правильные ответы не менее чем на 50% заданных вопросов
Доклад	тема доклада раскрыта, сформулированы выводы; соблюдены требования к объему и оформлению доклада (презентации к докладу);
Реферат	тема реферата раскрыта; использованы рекомендуемые источники; соблюдены требования к объему и оформлению реферата

При оценивании результатов обучения по дисциплине в ходе промежуточной аттестации используются следующие критерии.

### Критерии оценивания ответа на теоретический вопрос

Показатель	Максимальное количество баллов
Знание определений основных понятий, грамотное употребление понятий	2
Полнота раскрытия вопроса	3
Умение раскрыть взаимосвязи между отдельными компонентами (понятиями и моделями, теоремами и их применением, данными и формулами и т.п.)	3
Ответы на дополнительные вопросы	2
<b>Всего</b>	<b>10</b>

### Критерии оценивания выполнения практического задания

Показатель	Максимальное количество баллов
Формализация условий задачи	2

Обоснованность выбора метода (модели, алгоритма) решения	3
Правильность проведение расчетов	3
Полнота анализа полученных результатов	2
Всего	10

Итоговая оценка по дисциплине выставляется с учетом результатов текущего контроля (приведенных к норме в 60 баллов) с использованием следующей шкалы.

Оценка	Набрано баллов
«отлично»	81-100
«хорошо»	61-80
«удовлетворительно»	41-60
«неудовлетворительно»	0-40

*{Пример 2}*

Экзамен (Экз01).

Промежуточная аттестация проводится в форме компьютерного тестирования.

Продолжительность тестирования: 80 минут.

Результаты тестирования оцениваются максимально 40 баллами, при этом процент правильных ответов Р (0-100%) приводится к норме N в 40 баллов по следующей формуле:

$$N=0,4*P$$

Итоговая оценка по дисциплине выставляется с учетом результатов текущего контроля (приведенных к норме в 60 баллов) с использованием следующей шкалы.

Оценка	Набрано баллов
«отлично»	81-100
«хорошо»	61-80
«удовлетворительно»	41-60
«неудовлетворительно»	0-40

МИНИСТЕРСТВО НАУКИ И ВЫСШЕГО ОБРАЗОВАНИЯ РОССИЙСКОЙ ФЕДЕРАЦИИ  
Федеральное государственное бюджетное образовательное учреждение  
высшего образования

«Тамбовский государственный технический университет»  
(ФГБОУ ВО «ТГТУ»)



УТВЕРЖДАЮ

Директор Института экономики и качества жизни

\_\_\_\_\_ Р.Р. Толстяков  
« 22 » \_\_\_\_\_ марта 20 22 г.

## РАБОЧАЯ ПРОГРАММА ДИСЦИПЛИНЫ

***Б1.В.05 Электронные платёжные системы***

(шифр и наименование дисциплины в соответствии с утвержденным учебным планом подготовки)

Направление

***38.04.05 Бизнес-информатика***

(шифр и наименование)

Программа магистратуры

***Информационные технологии в бизнесе***

(наименование профиля образовательной программы)

Формы обучения: ***очная, очно-заочная***

Кафедра: ***Коммерция и бизнес-информатика***

(наименование кафедры)

Составитель:

\_\_\_\_\_ степень, должность

\_\_\_\_\_ подпись

***О.В. Логинова***

\_\_\_\_\_ инициалы, фамилия

Заведующий кафедрой

\_\_\_\_\_ подпись

***М.А. Блюм***

\_\_\_\_\_ инициалы, фамилия

Тамбов 2022

## 1. ПЛАНИРУЕМЫЕ РЕЗУЛЬТАТЫ ОБУЧЕНИЯ ПО ДИСЦИПЛИНЕ И ЕЕ МЕСТО В СТРУКТУРЕ ОПОП

Цель освоения дисциплины – достижение планируемых результатов обучения (таблица 1.1), соотнесенных с индикаторами достижения компетенций и целью реализации ОПОП.

Дисциплина входит в состав части образовательной программы, формируемой участниками образовательных отношений.

Таблица 1.1 – Результаты обучения по дисциплине

Код, наименование индикатора	Результаты обучения по дисциплине
<b>ПК-6 Способен выбирать платежные средства в соответствии с поставленной задачей, обосновывать рекомендации их использования</b>	
ИД-1 (ПК-6) Знает виды, характеристики и особенности платежных систем	Знает особенности использования платежных систем
	Знает виды и характеристики электронных платежных систем
ИД-2 (ПК-6) Умеет учитывать особенности разных платежных систем для выбора платежных средств в соответствии с поставленной задачей	Оценивает возможности применения разных электронных платежных систем в соответствии с поставленной задачей
	Умеет разрабатывать рекомендации и предложения по применимости платежных систем в соответствии с поставленной задачей
ИД-3 (ПК-6) Владеет навыками анализа условий для выбора платежных средств в соответствии с поставленной задачей и обоснования рекомендации их использования	Владеет навыками анализа условий для выбора электронных платежных систем в соответствии с поставленной задачей и обоснования рекомендации их использования

Результаты обучения по дисциплине достигаются в рамках осуществления всех видов контактной и самостоятельной работы обучающихся в соответствии с утвержденным учебным планом.

Индикаторы достижения компетенций считаются сформированными при достижении соответствующих им результатов обучения.



## 2. ОБЪЁМ ДИСЦИПЛИНЫ

Объем дисциплины составляет 4 зачетные единицы.

Ниже приведено распределение общего объема дисциплины (в академических часах) в соответствии с утвержденным учебным планом.

Виды работ	Форма обучения	
	Очная	Очно-заочная
	3 семестр	3 семестр
<b><i>Контактная работа</i></b>	<b>33</b>	<b>25</b>
занятия лекционного типа	16	8
лабораторные занятия	0	0
практические занятия	16	16
курсовое проектирование	0	0
консультации	0	0
промежуточная аттестация	1	1
<b><i>Самостоятельная работа</i></b>	<b>111</b>	<b>119</b>
<b><i>Всего</i></b>	<b>144</b>	<b>144</b>

### 3. СОДЕРЖАНИЕ ДИСЦИПЛИНЫ

#### **Раздел 1. Понятие платежной системы**

Определение платежной системы. Какие задачи выполняет. Из каких звеньев состоит платёжная система.

Практические занятия

ПР01. Для кого нужны и что обеспечивают платежные системы.

#### **Раздел 2. Международные и национальные банковские платежные системы**

Виды, характеристики и особенности платежных систем.

Практические занятия

ПР02. Определите основные критерии, на которые надо опираться при выборе платёжной системы для физического и юридического лица.

Самостоятельная работа:

СР01. По рекомендованным источникам изучите отличия любых трёх международных платежных систем.

#### **Раздел 3. Электронные платежные системы**

Электронные деньги. Типы электронных кошельков. Уровни доступа к электронным платежным системам. Преимущества электронных платежных систем.

Практические занятия

ПР03. Определите, какими электронными платежными системами можно пользоваться в России (или в вашей стране)

Самостоятельная работа:

СР02. По рекомендованным источникам изучите сходства и различия любых трёх электронных кошельков.

#### **Раздел 4. Платежные системы для физических и юридических лиц**

Критерии для выбора платёжных систем. Преимущества. Недостатки

Практические занятия

ПР04. Определите три популярные платежные системы, которыми пользуются физические и юридические лица.

Самостоятельная работа:

СР05. По рекомендованным источникам изучите отличие подключения к электронным платёжным системам для физических и юридических лиц.

#### **Раздел 5. Прием платежей в интернете**

Онлайн-касса. Банковский интернет-эквайринг. Агрегаторы.

Практические занятия

ПР05. Выберите оптимальный способ приёма платежей в интернете для юридического лица, занимающегося продажей строительных материалов.

Самостоятельная работа:

СР06. По рекомендованным источникам изучите отличия любых трёх агрегаторов для приёма платежей с интернете.

#### 4. ПЕРЕЧЕНЬ УЧЕБНОЙ ЛИТЕРАТУРЫ, ИНФОРМАЦИОННЫХ РЕСУРСОВ И ТЕХНОЛОГИЙ

##### 4.1. Учебная литература

1. Криворучко, С. В. Современные платежные системы : учебное пособие / С. В. Криворучко. — Москва : Евразийский открытый институт, Московский государственный университет экономики, статистики и информатики, 2005. — 127 с. — ISBN 5-7764-0518-1. — Текст : электронный // Электронно-библиотечная система IPR BOOKS : [сайт]. — URL: <http://www.iprbookshop.ru/10828.html> . — Режим доступа: для авторизир. пользователей

2. Куницына, Н. Н. Роль электронных денег в становлении и развитии национальной платежной системы России : монография / Н. Н. Куницына, Е. И. Дюдикова. — Ставрополь : Северо-Кавказский федеральный университет, 2017. — 192 с. — ISBN 978-5-9296-0909-1. — Текст : электронный // Электронно-библиотечная система IPR BOOKS : [сайт]. — URL: <http://www.iprbookshop.ru/75592.html> . — Режим доступа: для авторизир. пользователей

3. Малышенко, Ю. В. Платежные карты, электронные платежные системы и их использование в торговле и таможенном деле : учебное пособие / Ю. В. Малышенко. — Санкт-Петербург : Интермедия, 2017. — 228 с. — ISBN 978-5-4383-0110-3. — Текст : электронный // Лань : электронно-библиотечная система. — URL: <https://e.lanbook.com/book/112419> . — Режим доступа: для авториз. пользователей.

4. Гаврилов, Л. П. Основы электронной коммерции и бизнеса : учебное пособие / Л. П. Гаврилов. — Москва : СОЛОН-Пресс, 2009. — 592 с. — ISBN 978-5-91359-065-7. — Текст : электронный // Лань : электронно-библиотечная система. — URL: <https://e.lanbook.com/book/13783> . — Режим доступа: для авториз. пользователей.

5. Сковиков, А. Г. Цифровая экономика. Электронный бизнес и электронная коммерция : учебное пособие для вузов / А. Г. Сковиков. — 2-е изд., стер. — Санкт-Петербург : Лань, 2021. — 260 с. — ISBN 978-5-8114-6857-7. — Текст : электронный // Лань : электронно-библиотечная система. — URL: <https://e.lanbook.com/book/152653> . — Режим доступа: для авториз. пользователей.

##### 4.2. Периодическая литература

Журнал «Бизнес-информатика» [https://elibrary.ru/title\\_about.asp?id=27958](https://elibrary.ru/title_about.asp?id=27958)

Журнал «Проблемы теории и практики управления» (доступен в читальном зале НБ ТГТУ).

Журнал «Экономист» (доступен в читальном зале НБ ТГТУ).

##### 4.3. Интернет-ресурсы, в том числе современные профессиональные базы данных и информационные справочные системы

Университетская информационная система «РОССИЯ» <https://uisrussia.msu.ru>

Справочно-правовая система «Консультант+» <http://www.consultant-urist.ru>

Справочно-правовая система «Гарант» <http://www.garant.ru>

База данных Web of Science <https://apps.webofknowledge.com/>

База данных Scopus <https://www.scopus.com>

Портал открытых данных Российской Федерации <https://data.gov.ru>

База открытых данных Министерства труда и социальной защиты РФ <https://rosmintrud.ru/opendata>

База данных Научной электронной библиотеки eLIBRARY.RU <https://elibrary.ru/>

База данных профессиональных стандартов Министерства труда и социальной защиты РФ <http://profstandart.rosmintrud.ru/obshchiy-informatsionnyy-blok/natsionalnyy-reestr-professionalnykh-standartov/>

Базы данных Министерства экономического развития РФ <http://www.economy.gov.ru>

База открытых данных Росфинмониторинга <http://www.fedsfm.ru/opendata>

Электронная база данных «Издательство Лань» <https://e.lanbook.com>

Электронная библиотечная система «IPRbooks» <http://www.iprbookshop.ru>

База данных «Электронно-библиотечная система «ЭБС ЮРАЙТ» <https://www.biblio-online.ru>

База данных электронно-библиотечной системы ТГТУ <http://elib.tstu.ru>

Федеральная государственная информационная система «Национальная электронная библиотека» <https://нэб.пф>

Национальный портал онлайн обучения «Открытое образование» <https://openedu.ru>

Электронная база данных "Polpred.com Обзор СМИ" <https://www.polpred.com>

Официальный сайт Федерального агентства по техническому регулированию и метрологии <http://protect.gost.ru/>

Ресурсы электронной информационно-образовательной среды университета представлены в локальном нормативном акте «Положение об электронной информационно-образовательной среде Тамбовского государственного технического университета».

Электронные образовательные ресурсы, к которым обеспечен доступ обучающихся, в т.ч. приспособленные для использования инвалидами и лицами с ограниченными возможностями здоровья, приведены на официальном сайте университета в разделе «Университет»-«Сведения об образовательной организации»-«Материально-техническое обеспечение и оснащенность образовательного процесса».

Сведения о лицензионном программном обеспечении, используемом в образовательном процессе, представлены на официальном сайте университета в разделе «Образование»-«Учебная работа»-«Доступное программное обеспечение».

## **5. МЕТОДИЧЕСКИЕ УКАЗАНИЯ ДЛЯ ОБУЧАЮЩИХСЯ ПО ОСВОЕНИЮ ДИСЦИПЛИНЫ**

Подготовка к лекционному занятию включает выполнение всех видов заданий, рекомендованных к каждой лекции, т.е. задания выполняются еще до лекционного занятия по соответствующей теме.

В ходе лекционных занятий необходимо вести конспектирование учебного материала, обращать внимание на категории, формулировки, раскрывающие содержание тех или иных явлений и процессов, научные выводы и практические рекомендации. Желательно оставить в рабочих конспектах поля, на которых делать пометки из рекомендованной литературы, дополняющие материал прослушанной лекции, а также подчеркивающие особую важность тех или иных теоретических положений.

Необходимо задавать преподавателю уточняющие вопросы с целью уяснения теоретических положений, разрешения спорных ситуаций. Целесообразно дорабатывать свой конспект лекции, делая в нем соответствующие записи из литературы, рекомендованной преподавателем и предусмотренной учебной программой.

Практические занятия позволяют развивать у обучающихся творческое теоретическое мышление, умение самостоятельно изучать литературу, анализировать практику; учат четко формулировать мысль, вести дискуссию, то есть имеют исключительно важное значение в развитии самостоятельного мышления.

Самостоятельная работа обучающегося является основным средством овладения учебным материалом во время, свободное от обязательных учебных занятий. Самостоятельная работа может выполняться в библиотеке университета, учебных кабинетах, компьютерных классах, а также в домашних условиях. Содержание самостоятельной работы определяется рабочей программой дисциплины, методическими материалами, заданиями и указаниями преподавателя.

## 6. МАТЕРИАЛЬНО-ТЕХНИЧЕСКОЕ ОБЕСПЕЧЕНИЕ

По всем видам учебной деятельности в рамках дисциплины используются аудитории, оснащенные необходимым специализированным оборудованием.

Наименование специальных помещений	Оснащенность специальных помещений	Перечень лицензионного программного обеспечения / Реквизиты подтверждающего документа
учебные аудитории для проведения занятий лекционного типа	Мебель: учебная мебель Технические средства обучения: экран, проектор, компьютер	MS Office, Windows / Корпоративные академические лицензии бессрочные Microsoft Open License №47425744, 48248803, 41251589, 46314939, 44964701, 43925361, 45936776, 47425744, 41875901, 41318363, 60102643;
учебные аудитории для проведения занятий семинарского типа, групповых и индивидуальных консультаций, текущего контроля и промежуточной аттестации	Мебель: учебная мебель Технические средства обучения: экран, проектор, компьютер	

Для самостоятельной работы обучающихся предусмотрены помещения, укомплектованные специализированной мебелью, оснащенные компьютерной техникой с возможностью подключения к сети «Интернет» и обеспечением доступа в электронную информационно-образовательную среду университета.

Наименование помещений для самостоятельной работы обучающихся	Оснащенность помещений для самостоятельной работы обучающихся	Перечень лицензионного программного обеспечения / Реквизиты подтверждающего документа
Помещение для самостоятельной работы обучающихся (читальный зал Научной библиотеки)	Мебель: учебная мебель Комплект специализированной мебели: компьютерные столы Оборудование: компьютерная техника с подключением к информационно-коммуникационной сети «Интернет» и доступом в электронную информационно-образовательную среду образовательной организации, веб-камеры, коммуникационное оборудование, обеспечивающее доступ к сети интернет (проводное соединение и беспроводное соединение по технологии Wi-Fi)	Microsoft Windows 7 pro Лицензия №49487340 Microsoft Office2007 Лицензия №49487340
Помещение для самостоятельной работы обучающихся (ауд. 333/А)	Мебель: учебная мебель Комплект специализированной мебели: компьютерные столы Оборудование: компьютерная техника с подключением к информационно-коммуникационной сети «Интернет» и доступом в электронную информационно-образовательную среду образовательной организации, веб-камеры, коммуникационное оборудование, обеспечивающее доступ к сети интернет (проводное соединение и беспроводное соединение по технологии Wi-Fi)	Microsoft Windows XP Лицензия №44964701 Microsoft Office 2007 Лицензия №44964701

## 7. ТЕКУЩИЙ КОНТРОЛЬ УСПЕВАЕМОСТИ И ПРОМЕЖУТОЧНАЯ АТТЕСТАЦИЯ

Проверка достижения результатов обучения по дисциплине осуществляется в рамках текущего контроля успеваемости и промежуточной аттестации.

### 7.1. Текущий контроль успеваемости

Текущий контроль успеваемости включает в себя мероприятия по оцениванию выполнения, заданий на практических занятиях, заданий для самостоятельной работы. Мероприятия текущего контроля успеваемости приведены в таблице 7.1.

Таблица 7.1 – Мероприятия текущего контроля успеваемости

Обозначение	Наименование	Форма контроля
ПР01	Для кого нужны и что обеспечивают платежные системы.	опрос
ПР02	Определите основные критерии, на которые надо опираться при выборе платёжной системы для физического и юридического лица.	опрос
ПР03	Определите, какими электронными платежными системами можно пользоваться в России (или в вашей стране)	опрос
ПР04	Определите три популярные платежные системы, которыми пользуются физические и юридические лица.	опрос
ПР05	Выберите оптимальный способ приёма платежей в интернете.	реферат

### 7.2. Промежуточная аттестация

Формы промежуточной аттестации по дисциплине приведены в таблице 7.2.

Таблица 7.2 – Формы промежуточной аттестации

Обозначение	Форма отчетности	Очная	Очно-заочная
Зач01	Зачет	3 семестр	2 курс



## 8. ФОНД ОЦЕНОЧНЫХ СРЕДСТВ

### 8.1. Оценочные средства

Оценочные средства соотнесены с результатами обучения по дисциплине и индикаторами достижения компетенций.

ИД-1 (ПК-6) Знает виды, характеристики и особенности платежных систем

Результаты обучения	Контрольные мероприятия
Знает виды и характеристики электронных платежных систем	ПР02
Знает особенности использования платежных систем	ПР01

Задания к опросу ПР01

1. Определение платежных систем
2. Какие задачи выполняет платёжная система

Задания к опросу ПР02

1. Как работают платежные системы
2. Как работают денежные переводы

ИД-2 (ПК-6) Умеет учитывать особенности разных платежных систем для выбора платежных средств в соответствии с поставленной задачей

Результаты обучения	Контрольные мероприятия
Оценивает возможности применения разных электронных платежных систем в соответствии с поставленной задачей	ПР03
Умеет разрабатывать рекомендации и предложения по применимости платежных систем в соответствии с поставленной задачей	ПР05

Задания к опросу ПР03

1. Какие Вы знаете международные банковские платёжные системы.
2. Что такое электронный кошелек

Темы реферата ПР05

1. Оптимальный способ приёма платежей в интернете для юридического лица, занимающегося продажей строительных материалов.
2. Оптимальный способ приёма платежей в интернете для индивидуального предпринимателя оказывающего консультационные услуги.

ИД-3 (ПК-6) Владеет навыками анализа условий для выбора платежных средств в соответствии с поставленной задачей и обоснования рекомендации их использования

Результаты обучения	Контрольные мероприятия
Владеет навыками анализа условий для выбора электронных платежных систем в соответствии с поставленной задачей и обоснования рекомендации их использования	ПР04

Задания к опросу ПР04

1. Преимущества платёжных систем
2. Недостатки платежных систем
3. Что такое национальная платежная система
4. Какие Вы знаете Российские платежные системы

Теоретические вопросы к зачету Зач01

1. Определение платежных систем
2. Какие задачи выполняет платёжная система.
3. Из каких звеньев состоит платёжная система.
4. Как работают платежные системы.
5. Как работают денежные переводы.
6. Преимущества платёжных систем.
7. Недостатки платежных систем.
8. Что такое национальная платежная система.
9. Какие Вы знаете Российские платежные системы.
10. Какие Вы знаете международные банковские платёжные системы.
11. Что такое электронный кошелек.
12. Для каких целей используют онлайн-касса.
13. Что такое банковский интернет-эквайринг.
14. Какие преимущества у агрегаторов электронных платежей.

## 8.2. Критерии и шкалы оценивания

Каждое мероприятие текущего контроля успеваемости оценивается по шкале «зачтено», «не зачтено».

Оценка «зачтено» выставляется обучающемуся при выполнении всех указанных показателей (Таблица 8.1), допускаются несущественные неточности в изложении и оформлении материала

При невыполнении хотя бы одного из показателей выставляется оценка «не зачтено».

Таблица 8.1 – Критерии оценивания мероприятий текущего контроля успеваемости

Наименование, обозначение	Показатель
Опрос	даны правильные ответы не менее чем на 50% заданных вопросов
Реферат	тема реферата раскрыта; использованы рекомендуемые источники; соблюдены требования к объему и оформлению реферата

При оценивании результатов обучения по дисциплине в ходе промежуточной аттестации используются следующие критерии и шкалы.

Зачет (Зач01).

Задание состоит из 2 теоретических вопросов.

Время на подготовку: 45 минут.

Оценка «зачтено» выставляется обучающемуся, если он знает программный материал, грамотно и по существу излагает его, не допуская существенных неточностей в ответах на вопросы.

Оценка «не зачтено» выставляется обучающемуся, который не знает значительной части программного материала, допускает существенные ошибки в ответах на вопросы.

Результат обучения по дисциплине считается достигнутым при получении обучающимся оценки «зачтено», «удовлетворительно», «хорошо», «отлично» по каждому из контрольных мероприятий, относящихся к данному результату обучения.

МИНИСТЕРСТВО НАУКИ И ВЫСШЕГО ОБРАЗОВАНИЯ РОССИЙСКОЙ ФЕДЕРАЦИИ  
Федеральное государственное бюджетное образовательное учреждение  
высшего образования

«Тамбовский государственный технический университет»  
(ФГБОУ ВО «ТГТУ»)



УТВЕРЖДАЮ

*Директор института экономики и качества жизни*

\_\_\_\_\_ Р.Р. Толстяков  
« 22 » \_\_\_\_\_ марта 20 22 г.

## РАБОЧАЯ ПРОГРАММА ДИСЦИПЛИНЫ

***Б1.В.ДВ.01.01 Психология бизнеса***

(шифр и наименование дисциплины в соответствии с утвержденным учебным планом подготовки)

Направление

***38.04.05 Бизнес-информатика***

(шифр и наименование)

Программа магистратуры

***Информационные технологии в бизнесе***

(наименование профиля образовательной программы)

Формы обучения: ***очная, очно-заочная***

Кафедра: ***Коммерция и бизнес-информатика***

(наименование кафедры)

Составитель:

К.п.н., зав. каф.

степень, должность

подпись

М.А. Блюм

инициалы, фамилия

Заведующий кафедрой

подпись

М.А. Блюм

инициалы, фамилия

Тамбов 2022

**1. ПЛАНИРУЕМЫЕ РЕЗУЛЬТАТЫ ОБУЧЕНИЯ ПО ДИСЦИПЛИНЕ И  
ЕЕ МЕСТО В СТРУКТУРЕ ОПОП**

Цель освоения дисциплины – достижение планируемых результатов обучения (таблица 1.1), соотнесенных с индикаторами достижения компетенций и целью реализации ОПОП.

Дисциплина входит в состав части образовательной программы, формируемой участниками образовательных отношений.

Таблица 1.1 – Результаты обучения по дисциплине

Код, наименование индикатора	Результаты обучения по дисциплине
<b>ПК-5 Способен управлять отношениями с поставщиками и потребителями ИТ-услуг</b>	
ИД-1 (ПК-5) Знает основные подходы к управлению отношениями с поставщиками и потребителями ИТ-услуг	Знает особенности и основные характеристики ИТ-услуг
	Знает сервисный подход в области ИТ как способ организации взаимодействия с поставщиками и потребителями ИТ-услуг
ИД-2 (ПК-5) Умеет управлять отношениями с поставщиками и потребителями ИТ-услуг	Умеет выявлять потребности заказчиков и проектировать ИТ-продукты и ИТ-услуги в максимальном соответствии с ними на основе различных методик
ИД-3 (ПК-5) Владеет навыками управления отношениями с поставщиками и потребителями ИТ-услуг	Владеет навыками внедрения SRM
	Владеет навыками формирования и развития отношений между поставщиком и потребителем

Результаты обучения по дисциплине достигаются в рамках осуществления всех видов контактной и самостоятельной работы обучающихся в соответствии с утвержденным учебным планом.

Индикаторы достижения компетенций считаются сформированными при достижении соответствующих им результатов обучения.

## 2. ОБЪЁМ ДИСЦИПЛИНЫ

Объем дисциплины составляет 4 зачетные единицы.

Ниже приведено распределение общего объема дисциплины (в академических часах) в соответствии с утвержденным учебным планом.

Виды работ	Форма обучения	
	Очная	Очно-заочная
	3 семестр	2 курс
<b><i>Контактная работа</i></b>	<b>52</b>	<b>28</b>
занятия лекционного типа	16	8
лабораторные занятия		
практические занятия	32	16
курсовое проектирование		
консультации	2	2
промежуточная аттестация	2	2
<b><i>Самостоятельная работа</i></b>	<b>92</b>	<b>116</b>
<b><i>Всего</i></b>	<b>144</b>	<b>144</b>

### 3. СОДЕРЖАНИЕ ДИСЦИПЛИНЫ

#### **Тема 1. Введение в курс «Психология бизнеса».**

Понятие о психологии бизнеса. Понятийный и терминологический аппарат дисциплины «Психология бизнеса» (гlossарий). Место дисциплины в научном пространстве. Актуальность изучения дисциплины. Цель, задачи, объект и предмет дисциплины. Структура (основные разделы) курса. Психология бизнеса в системе наук. Взаимосвязь психологии бизнеса с макро- и микроэкономикой. Взаимосвязь психологии бизнеса с социальной психологией, психологией управления, психологией труда, инженерной психологией, экономической психологией и т.д. Социокультурный подход к психологическим и коммерческим проблемам.

#### **ПР01. Бизнес как деятельность.**

Бизнес в сравнении с другими видами деятельности. Бизнес и спорт. Бизнес и военное дело. Бизнес и наука. Бизнес и администрирование. Бизнес и природа. Бизнес как социокультурный институт. Исторические предпосылки бизнеса. Переломные вехи и революции в истории бизнеса. Появление бизнеса. Роль бизнеса в истории. Границы бизнеса: бизнес, квази-бизнес и не-бизнес. Бизнес как юридически законная деятельность. Бизнес как часть социальной системы. Бизнес в сфере ИТ-технологий: идеи, преимущества, особенности.

#### **СР01. Рынок и психология: парадоксы психологии и бизнеса**

#### **Тема 2. Этапы предпринимательской деятельности.**

Действующие лица бизнеса. Предприниматель. Предприниматель, предприимчивость и дух предпринимательства. Предприниматель: начало деятельности. Путь предпринимателя. Менеджер. Пирамида развития менеджерских навыков. Инвестор. Лидер.

#### **ПР02. Психологические качества человека бизнеса.**

Активность – готовность действовать в неопределенности – целеполагание. Активность и мотивация человека бизнеса. Целеполагание и активность в бизнесе. Форма мышления предпринимателя. Маркетинговое мышление. Маркетинговое мышление в бизнес-планах: "case study". "Психология потребителя". Клиент-центрированное мышление. Системное маркетинговое мышление. Отношения элементов «маркетингового треугольника». Товар и его свойства. Отношения «Продавец - Товар». Рыночная среда и треугольник отношений. Маркетинг и качество.

#### **СР02. Качества предпринимателя**

#### **Тема 3. Социальная психология бизнеса.**

Конкуренция и конкурентность в бизнесе. Конкуренция в бизнесе. "Образцовая конкуренция". Конкуренция и партнерство. Учредительские отношения и отношения управления в бизнесе. Ответственность, доверие, недоверие. Отношения с сотрудниками. управление персоналом. Работа с мотивацией. Вовлечение персонала в управление фирмой (партиципация). Формирование команд.

#### **ПР03. Организационная психология бизнеса.**

Организационные формы и человеческие отношения. Модель "закрытой" организации. Модель "случайной" организации. Модель "открытой" организации. Статика и динамика организационных парадигм. Устойчивость организации в бизнесе. Стратегия развития организации. Анализ возможностей рынка. Анализ ресурсов организации. «Будущее» компании: организационные изменения. «Настоящее» компании: маркетинг, производство, финансы, персонал. Жизненный путь организации в бизнесе. Стадия формирования и развития. Стадия стабилизации и стагнации. Стадия кризиса. Этап «механизации». Этап «внутреннего предпринимательства». Этап «управления качеством».

### **СР03. Управленческие решения**

#### **Тема 4. Психологические основы этики бизнеса.**

Отношение к деньгам. Предпринимательские проблемы в отношениях к деньгам. Этика бизнеса. Принцип экономической целесообразности. Принцип ситуативности. Этика индивидуальной ответственности в бизнесе.

#### **ПР04. Психотерапевтическое воздействие коммерсанта.**

Психотерапевтический подход в сфере коммерции. Психотерапевтическое влияние, направленное на других людей. Психотерапевтическое влияние, направленное на себя. Общие принципы психотерапевтического воздействия коммерсанта. Принцип саморегуляции и опоры на внутренние ресурсы. Принцип тотальной утилизации. Принцип развития или личностного роста. Инстинкты, потребности, мотивация. Инстинкты, потребности, жизненные ценности как фундамент коммерческой деятельности.

#### **СР04. Методика «Предпринимательские способности»**

#### **Тема 5. Психотерапевтическая организация диалога.**

Диалог: типология вопросов. Речь как инструмент управления поведением. Техника анализа речи: метамоделль. Психотерапевтические техники речевого воздействия в коммерции. Психотерапевтические техники речевого воздействия в коммерции. Гипнотическое направление изучения психологии продаж. Техники повышения внушаемости, используемые в психологии коммерции. Милтон-модель: приемы суггестивной организации речи. Атакующий стиль воздействия коммерсанта.

#### **ПР05. Психологическая экономика: психология продаж**

Мотивы потребителя. Риски при покупках. Мотивы покупки. Анализ мотивов потребителей. Психологические особенности отечественного потребителя. Психотехнология суперпродажи «Компас». Создание психологического комфорта покупателю (клиенту). Психологическая ориентация и установление психотипа покупателя (клиента). Психология заключения коммерческой сделки. Этапы сделки. Вступление. Презентация товара. Мотивация. Завершение. Послепродажный период.

Методика Quality Function Deployment, направленная на выявление потребностей заказчиков и проектирование своих продуктов и услуг в максимальном соответствии с ними.

#### **СР05. Психология продаж**

#### **Тема 6. Возражения покупателя и их обработка**

Типология вопросов и логические уровни. Этапы обработки возражения. Приемы обработки возражения. Типовые возражения. Возражения по цене.

#### **ПР06. Продажи по телефону**

Использование холодных звонков. Правила и нормы делового общения по телефону. Основные этапы продажи по телефону. Интонационная окраска речи. Работа с голосом.

#### **СР06 Телефонные переговоры**

#### **Тема 7. Психология презентации**

Магия презентации товара (услуги). Основы подготовки и проведения презентаций. Методика проведения презентаций. Критерии оценки презентаций: увлекательность, содержательность, визуализация (запоминаемость), интерактивность (активация), сбалансированность. Рекомендации по совершенствованию процесса подготовки и проведения презентаций.

**ПР07. Типология потребителей и покупателей. SRM - управление отношениями с поставщиками**



Типология потребителей. Типология поведения покупателей. Устойчивые психологические типы. Типы темперамента по Гиппократу-Павлову. Типы конституции по Э. Кречмеру. Психологические типы по к. Юнгу и И. Майерс-Бриггс.

**СР07. Целеполагание**

**Тема 8. Стрессы в деятельности коммерсанта**

Общие факторы стресса. Факторы профессионального стресса. Специфические факторы стресса у коммерсанта. Этапы стресса. Последствия стресса. Защита от профессионального стресса, или антистрессовая саморегуляция.

**ПРО8. Саморегуляция психоэмоционального состояния коммерсанта**

Рекомендации, направленные в «психологическое прошлое». Рекомендации, направленные в «психологическое настоящее». Рекомендации, проецирующиеся в будущее время. Саморегуляция и креативность. Саморегуляция и дисциплина мышления.

#### 4. ПЕРЕЧЕНЬ УЧЕБНОЙ ЛИТЕРАТУРЫ, ИНФОРМАЦИОННЫХ РЕСУРСОВ И ТЕХНОЛОГИЙ

##### 4.1. Учебная литература

1. Фокс, Джеффри Рецепты успеха: Уроки бизнеса за обеденным столом / Джеффри Фокс ; перевод М. Иванова. - Москва : Альпина Бизнес Букс, 2019. - 171 с. - ISBN 978-5-9614-0750-1. - Текст : электронный // Электронно-библиотечная система IPR BOOKS : [сайт]. - URL: <http://www.iprbookshop.ru/82461.html>
2. Мелия М. Бизнес - это психология [Электронный ресурс] : психологические координаты жизни современного делового человека / М. Мелия. - Электрон. текстовые данные. - М. : Альпина Паблишер, 2016. - 376 с. - 978-5-9614-4895-5. - Режим доступа: <http://www.iprbookshop.ru/42681.html>
3. Столяренко А.М. Психология менеджмента (2-е издание) [Электронный ресурс] : учебное пособие для студентов вузов, обучающихся по специальностям «Менеджмент организаций», «Управление персоналом» и «Психология» / А.М. Столяренко, Н.Д. Амаглобели. - Электрон. текстовые данные. - М. : ЮНИТИ-ДАНА, 2015. - 455 с. - 978-5-238-02136-2. - Режим доступа: <http://www.iprbookshop.ru/52638.html>
4. Туркин, С. Как выгодно быть добрым: Сделайте свой бизнес социально ответственным / С. Туркин. - Москва : Альпина Бизнес Букс, 2019. - 381 с. - ISBN 5-9614-0472-2. - Текст : электронный // Электронно-библиотечная система IPR BOOKS : [сайт]. - URL: <http://www.iprbookshop.ru/82874.html>
5. Трусъ А.А. Психология управления [Электронный ресурс] : учебное пособие / А.А. Трусъ. - Электрон. текстовые данные. - Минск: Вышэйшая школа, 2014. - 319 с. - 978-985-06-2422-2. - Режим доступа: <http://www.iprbookshop.ru/35535.html>
6. Деловые коммуникации [Электронный ресурс] : учебное пособие / М.Г. Круталевич [и др.]. - Электрон. текстовые данные. - Оренбург: Оренбургский государственный университет, ЭБС АСВ, 2015. - 216 с. - 978-5-7410-1378-6. - Режим доступа: <http://www.iprbookshop.ru/61357.html>
7. Психология и этика делового общения (5-е издание) [Электронный ресурс] : учебник для студентов вузов / В.Ю. Дорошенко [и др.]. - Электрон. текстовые данные. - М. : ЮНИТИ-ДАНА, 2015. - 419 с. - 978-5-238-01050-2. - Режим доступа: <http://www.iprbookshop.ru/52575.html>

##### 4.2. Интернет-ресурсы, в том числе современные профессиональные базы данных и информационные справочные системы

Университетская информационная система «РОССИЯ» <https://uisrussia.msu.ru>

Справочно-правовая система «Консультант+» <http://www.consultant-urist.ru>

Справочно-правовая система «Гарант» <http://www.garant.ru>

База данных Web of Science <https://apps.webofknowledge.com/>

База данных Scopus <https://www.scopus.com>

Портал открытых данных Российской Федерации <https://data.gov.ru>

База открытых данных Министерства труда и социальной защиты РФ <https://rosmintrud.ru/opendata>

База данных Научной электронной библиотеки eLIBRARY.RU <https://elibrary.ru/>

База данных профессиональных стандартов Министерства труда и социальной защиты РФ <http://profstandart.rosmintrud.ru/obshchiy-informatsionnyy-blok/natsionalnyy-reestr-professionalnykh-standartov/>

Базы данных Министерства экономического развития РФ <http://www.economy.gov.ru>

База открытых данных Росфинмониторинга <http://www.fedsfm.ru/opendata>

Электронная база данных «Издательство Лань» <https://e.lanbook.com>

Электронная библиотечная система «IPRbooks» <http://www.iprbookshop.ru>

База данных «Электронно-библиотечная система «ЭБС ЮРАЙТ» <https://www.biblio-online.ru>

База данных электронно-библиотечной системы ТГТУ <http://elib.tstu.ru>

Федеральная государственная информационная система «Национальная электронная библиотека» <https://нэб.пф>

Национальный портал онлайн обучения «Открытое образование» <https://openedu.ru>

Электронная база данных "Polpred.com Обзор СМИ" <https://www.polpred.com>

Официальный сайт Федерального агентства по техническому регулированию и метрологии <http://protect.gost.ru/>

Ресурсы электронной информационно-образовательной среды университета представлены в локальном нормативном акте «Положение об электронной информационно-образовательной среде Тамбовского государственного технического университета».

Электронные образовательные ресурсы, к которым обеспечен доступ обучающихся, в т.ч. приспособленные для использования инвалидами и лицами с ограниченными возможностями здоровья, приведены на официальном сайте университета в разделе «Университет»-«Сведения об образовательной организации»-«Материально-техническое обеспечение и оснащенность образовательного процесса».

Сведения о лицензионном программном обеспечении, используемом в образовательном процессе, представлены на официальном сайте университета в разделе «Образование»-«Учебная работа»-«Доступное программное обеспечение».

## 5. МЕТОДИЧЕСКИЕ УКАЗАНИЯ ДЛЯ ОБУЧАЮЩИХСЯ ПО ОСВОЕНИЮ ДИСЦИПЛИНЫ

Важным условием успешного освоения дисциплины является создание системы правильной организации труда, позволяющей распределить учебную нагрузку равномерно в соответствии с графиком образовательного процесса. Нужно осуществлять самоконтроль, который является необходимым условием Вашей успешной учебы. Если что-то осталось невыполненным, необходимо изыскать время для завершения этой части работы, не уменьшая объема недельного плана. Все задания к практическим занятиям, а также задания, вынесенные на самостоятельную работу, рекомендуется выполнять непосредственно после соответствующей темы лекционного курса, что способствует лучшему усвоению материала, позволяет своевременно выявить и устранить «пробелы» в знаниях, систематизировать ранее пройденный материал, на его основе приступить к овладению новыми знаниями и навыками.

Лекция - это основная форма передачи большого объема информации как ориентировочной основы для самостоятельной работы студентов. Знакомство с дисциплиной происходит уже на первой лекции, где требуется не просто внимание, но и самостоятельное оформление конспекта. При работе с конспектом лекций необходимо учитывать тот фактор, что одни лекции дают ответы на конкретные вопросы темы, другие – лишь выявляют взаимосвязи между явлениями, помогая студенту понять глубинные процессы развития изучаемого предмета как в истории, так и в настоящее время.

В отличие от лекции практические занятия и семинары помогают анализировать, углублять, конкретизировать и расширять эти знания, помогают овладеть ими на более высоком уровне репродукции и трансформации. Эти формы учебного процесса способствуют закреплению умений и навыков самостоятельной работы, полученных в процессе работы над лекцией и являются своеобразной формой контроля за усвоением полученной на лекции учебной информации. Результат такой работы должен проявиться в способности свободно ответить на теоретические вопросы практикума, выступать и участвовать в коллективном обсуждении вопросов изучаемой темы, правильно выполнять практические задания и контрольные работы.

Работу с литературой целесообразно начать с изучения общих работ по теме, а также учебников и учебных пособий. Наилучший способ научиться выделять главное в тексте, улавливать проблематичный характер утверждений, давать оценку авторской позиции – это сравнительное чтение, в ходе которого Вы знакомитесь с различными мнениями по одному и тому же вопросу, сравниваете весомость и доказательность аргументов сторон и делаете вывод о наибольшей убедительности той или иной позиции.

При подготовке к промежуточной аттестации целесообразно:

- внимательно изучить перечень вопросов и определить, в каких источниках находятся сведения, необходимые для ответа на них;
- внимательно прочитать рекомендованную литературу;
- составить краткие конспекты ответов (планы ответов).

## 6. МАТЕРИАЛЬНО-ТЕХНИЧЕСКОЕ ОБЕСПЕЧЕНИЕ

По всем видам учебной деятельности в рамках дисциплины используются аудитории, оснащенные необходимым оборудованием.

Наименование специальных помещений	Оснащенность специальных помещений	Перечень лицензионного программного обеспечения / Реквизиты подтверждающего документа
учебные аудитории для проведения занятий лекционного типа	Мебель: учебная мебель Технические средства обучения: экран, проектор, компьютер	MS Office, Windows / Корпоративные академические лицензии бессрочные Microsoft Open License №47425744, 48248803, 41251589, 46314939, 44964701, 43925361, 45936776, 47425744, 41875901, 41318363, 60102643
учебные аудитории для проведения занятий семинарского типа, групповых и индивидуальных консультаций, текущего контроля и промежуточной аттестации	Мебель: учебная мебель Технические средства обучения: экран, проектор, компьютер	

Для самостоятельной работы обучающихся предусмотрены помещения, укомплектованные специализированной мебелью, оснащенные компьютерной техникой с возможностью подключения к сети «Интернет» и обеспечением доступа в электронную информационно-образовательную среду университета.

Наименование помещений для самостоятельной работы обучающихся	Оснащенность помещений для самостоятельной работы обучающихся	Перечень лицензионного программного обеспечения / Реквизиты подтверждающего документа
Помещение для самостоятельной работы обучающихся (читальный зал Научной библиотеки)	Мебель: учебная мебель Комплект специализированной мебели: компьютерные столы Оборудование: компьютерная техника с подключением к информационно-коммуникационной сети «Интернет» и доступом в электронную информационно-образовательную среду образовательной организации, веб-камеры, коммуникационное оборудование, обеспечивающее доступ к сети интернет (проводное соединение и беспроводное соединение по технологии Wi-Fi)	MS Office, Windows / Корпоративная академическая лицензия бессрочная Microsoft Open License №66426830
Помещение для самостоятельной работы обучающихся (ауд. 333/А)	Мебель: учебная мебель Комплект специализированной мебели: компьютерные столы Оборудование: компьютерная техника с подключением к информационно-коммуникационной сети «Интернет» и доступом в электронную информационно-образовательную среду образовательной организации, веб-камеры, коммуникационное оборудование, обеспечивающее доступ к сети интернет (проводное соединение и беспроводное соединение по технологии Wi-Fi)	MS Office, Windows / Корпоративная академическая лицензия бессрочная Microsoft Open License №66426830

## 7. ТЕКУЩИЙ КОНТРОЛЬ УСПЕВАЕМОСТИ И ПРОМЕЖУТОЧНАЯ АТТЕСТАЦИЯ

Проверка достижения результатов обучения по дисциплине осуществляется в рамках текущего контроля успеваемости и промежуточной аттестации.

### 7.1. Текущий контроль успеваемости

Текущий контроль успеваемости включает в себя мероприятия по оцениванию выполнения заданий на практических занятиях, заданий для самостоятельной работы. Мероприятия текущего контроля успеваемости приведены в таблице 7.1.

Таблица 7.1 – Мероприятия текущего контроля успеваемости

Обозначение	Наименование	Форма контроля
ПР01	Бизнес в сфере информационных технологий	Реферат
ПР05	Качества предпринимателя	Практическое задание
ПР07	Управленческие решения	Практическое задание

### 7.2. Промежуточная аттестация

Формы промежуточной аттестации по дисциплине приведены в таблице 7.2.

Таблица 7.2 – Формы промежуточной аттестации

Обозначение	Форма отчетности	Очная	Очно-заочная
Экз01	Экзамен	3 семестр	2 курс

## 8. ФОНД ОЦЕНОЧНЫХ СРЕДСТВ

### 8.1. Оценочные средства

Оценочные средства соотнесены с результатами обучения по дисциплине и индикаторами достижения компетенций.

#### **ИД-1 (ПК-5) - Знает основные подходы к управлению отношениями с поставщиками и потребителями ИТ-услуг**

Знает особенности и основные характеристики ИТ-услуг	Экз01
Знает сервисный подход в области ИТ как способ организации взаимодействия с поставщиками и потребителями ИТ-услуг	ПР01

#### **Темы рефератов к ПР01**

1. ИТ-услуга: определение, свойства, структура
2. ИТ-аутсорсинг
3. Российский и зарубежный рынки ИТ-услуг
4. влияние государственных и окологосударственных структур на ИТ-рынок
5. Эффективность управления ИТ-услугами
6. Планирование и принятие стратегических решений при управлении ИТ-услугами
7. Взаимодействие с поставщиками и потребителями ИТ-услуг

#### **ИД-2 (ПК-5) - Умеет управлять отношениями с поставщиками и потребителями ИТ-услуг**

Умеет выявлять потребности заказчиков и проектировать ИТ-продукты и ИТ-услуги в максимальном соответствии с ними на основе различных методик	ПР05
--	------

#### **Практические задания к ПР05**

Изучите материал. Примените инструменты QFD на конкретном примере.

QFD трансформирует потребности клиентов (голос клиента) в инженерные характеристики продукции, расставляет приоритеты для каждого продукта / услуги и одновременно определяет задачи в области развития продукции или услуги.

Основа QFD - построение фигурной матрицы, названной в соответствии со своей формой «Дом качества» (см. рис).



На рисунке схема дома качества, в рамках которой фиксируется информация о качестве продукта и принимаемых решениях.

Центральная часть дома - это таблица, столбцы которой соответствуют техническим характеристикам, а строки потребительским. В клетках отмечается уровень зависимости, если она есть. Крышу дома представляют сведения о корреляции между техническими характеристиками.

Левое крыло - столбец приоритетов пользовательских характеристик. Правое крыло - таблица рейтингов потребительских характеристик (с точки зрения пользовательского восприятия) для существующих на рынке подобных продуктов.

Подвал дома содержит результаты анализа технических характеристик конкурирующих продуктов, результаты выработки стратегии изменения технических характеристик своего продукта (планируемые показатели для первоначальной разработки), оценки абсолютной и относительной важности.

Предпосылками QFD являются маркетинговые исследования, определяющие, что хочет пользователь, насколько важны те или иные качества (левое крыло, шаги 1 и 2), а также, как решают подобные проблемы другие поставщики (правое крыло, шаг 3). Каждому продукту, включая свой текущий, наших конкурентов, свой перспективный по каждому требованию присваивается рейтинг. Рейтинг для перспективного продукта выбирается из следующих соображений.

Если требование имеет высокий приоритет, и в текущем продукте оно ниже, чем в конкурирующих, необходимо поставить цель добиться, уровня лидирующих на рынке продуктов.

Если требование имеет высокий приоритет и текущий продукт лидер на рынке в этом отношении, то, по крайней мере, сохранить уровень.

Если требование имеет низкий приоритет, возможно сохранение или даже уменьшение текущего уровня.

После определения набора технических характеристик (шаг 4), заполняется центральная часть дома - определяются зависимости между потребительскими и техническими характеристиками (шаг 5). На шестом шаге анализируется уровень реализации в конкурирующих продуктах. После анализа взаимной корреляции технических характеристик



(шаг 6), исходя из полученных сведений, формируются целевые показатели для разрабатываемого продукта (шаг 7).

Наконец для сопоставления значимости технических характеристик (шаг 8), формируется общая значимость, как сумма, в которой каждой непустой клетке в столбце матрицы зависимостей сопоставляется произведение приоритета соответствующего пользовательского показателя на уровень зависимости.

QFD позволяет в компактной форме представить данные о разнообразных характеристиках продукта, а также отследить их влияние на принимаемые технические решения. В развернутом виде QFD включает четыре фазы, и на каждой из них строится свой дом качества. После преобразования потребительских характеристик в технические, последние преобразуются в характеристики компонентов, и далее: в характеристики процессов, а затем в характеристики контроля продукта.

### **ИД-3 (ПК-5) - Владеет навыками управления отношениями с поставщиками и потребителями ИТ-услуг**

Владеет навыками внедрения SRM	ПР07
Владеет навыками формирования и развития отношений между поставщиком и потребителем	ПР07, Экз01

#### **Практические задания к ПР07**

##### **Задание 1.**

Изучите материал: «SRM - управление отношениями с поставщиками»

SRM (supplier relationship management, управление отношениями с поставщиками) - деятельность предприятия, направленная на повышение уровня управления закупочной деятельностью, разработку стратегии взаимодействия с ключевыми поставщиками, оптимизацию бизнес-процессов и последующий анализ результатов.

Внедрение SRM обычно осуществляется в три этапа:

Сегментация поставщиков. Может проводиться в автоматизированном режиме на основе расчета персональных критериев, по результатам сбора и классификации максимально доступной информации. Все сведения о поставщиках представляются в наглядном виде, чтобы сотрудники могли быстро и легко найти необходимые им данные. Важный момент - выделение ключевых поставщиков, от взаимоотношений с которыми зависят рентабельность и риски предприятия.

Разработка стратегии взаимодействия с поставщиками. Не стоит тратить значительные ресурсы для управления отношениями с «транзакционными» поставщиками, которые поставляют малозначимые и легко заменяемые товары. Но следует уделить максимум внимания стратегическим партнерам, поставляющим важные для выпуска продукции материалы и комплектующие, особенно если выбор среди таких поставщиков невелик.

Реализация стратегии отношений с поставщиками. Особой заботы и максимума внимания требуют стратегические партнеры. Поставщики и заказчики такого уровня должны быть в курсе планов друг друга. Это может включать даже предоставление конфиденциальной коммерческой информации партнеру, чтобы он мог подготовиться и планировать действия в соответствии с долгосрочной стратегией своего заказчика.

В результате внедрения SRM может быть обеспечено:

- создание единой информационной базы поставщиков;
- снижение расходов путем объединения всех потребностей компании;
- сокращение закупочного цикла и, как следствие, уменьшение логистического цикла компании;
- оптимизация трудозатрат;
- привлечение дополнительных источников сырья;

- повышение лояльности уже привлеченных поставщиков;
- создание возможностей для полноценного анализа потребностей, выделение времени для согласования и заключения контрактов;
- закрепление ответственности и определенного круга обязанностей за каждым из сотрудников;
- вовлечение поставщика во внутренние бизнесы-процессы компании;
- возможность управлять цепочкой поставок;
- повышение прозрачности закупок для внутренних и внешних аудиторов;
- создание повышенного интереса у поставщиков в выигрыше конкурса;
- получение действительно лучших предложений от поставщиков;
- увеличение экономии на закупках и реинвестирование средств в развитие инфраструктуры;
- повышение степени контроля за расходами;
- повышение скорости документооборота;
- легкая интеграция систем данного класса с ERP-системами, которые уже внедрены.

### Задание 2.

Используя изложенный выше материал, предложите версию формирования и развития отношений между поставщиком и потребителем. Воспользуйтесь примером, приведенным в таблице

Таблица 1 - Версия формирования и развития отношений между поставщиком и потребителем

Вариант отношений	Интегрируемые подсистемы предприятий		Характеристика отношения
	потребителя	поставщика	
1. Организация бизнеса (начало деятельности) – "действия"		Маркетинговая	Исследование потребностей сегмента рынка
2. Осуществление разовой закупки – "действия"	Покупка, финансовая	Маркетинговая, продаж, финансовая	Торг и заключение договора разовой купли-продажи
3. Периодическая закупка при выпуске одного вида продукта и (или) оказании услуги – "эпизоды"	Покупка, финансовая, технологическая	Маркетинговая, продаж, финансовая, технологическая	Пролонгация договора купли-продажи, возможное предоставление скидок на оптовые партии ресурсов
4. Организация выпуска типоразмерного ряда продукции и (или) услуг "последовательность эпизодов"	Покупка, финансовая, технологическая, инновационная	Маркетинговая, продаж, финансовая, технологическая, инновационная	Согласование сотрудничества в сфере подготовки производства
5. Организация послепродажного обслуживания продукции – "последовательность эпизодов"	Покупка, финансовая, технологическая, инновационная сервисная	Маркетинговая продаж, финансовая, технологическая, инновационная, сервисная	Организация сотрудничества с целью удержания конечных потребителей
6. Организация выпуска	Покупка, финансовая,	Продаж, финансовая,	Качественное удовле-

дифференцированного ряда продукции и (или) услуг – "взаимоотношения"	технологическая, инновационная, сервисная, маркетинговая, информационная	технологическая, инновационная, сервисная, маркетинговая, информационная	творение элитарных потребностей сегментов рынка
7. Выпуск дифференцированного ряда продукции и (или) услуг при нарастающей конкуренции на рынке – "взаимоотношения"	Покупок, финансовая, технологическая, инновационная сервисная, маркетинговая, информационная, логистического менеджмента	Продаж, финансовая, технологическая, инновационная сервисная, маркетинговая, информационная, логистического менеджмента	Приобретение дополнительного конкурентного преимущества за счет дополнительного создания ценности для конечного потребителя
8. Выпуск дифференцированного ряда продукции и (или) услуг при значительной конкуренции на рынке – "партнерство"	Покупок, финансовая, технологическая, инновационная сервисная, маркетинговая, информационная, логистического менеджмента персонала	Продаж, финансовая, технологическая, инновационная, сервисная, маркетинговая, информационная, логистического менеджмента персонала	Развитие человеческого капитала предприятий при ориентации на создание единой концепции управления
9. Выполнение индивидуальных заказов конечных потребителей – "партнерство"	Интеграция подсистем предприятий-партнеров		Формирование единой концепции управления предприятиями- партнерами

### Примеры теоретических вопросов к экзамену Экз01

1. Бизнес в России как социально-значимая сфера деятельности.
2. Российское общество и бизнес – особенности взаимовосприятия.
3. Экономическая социализация.
4. Психологические качества успешного бизнесмена и менеджера.
5. Имидж бизнесмена.
6. Виды публичных выступлений в психологии бизнеса.
7. Подготовка публичного выступления.
8. Психология принятия индивидуальных решений.
9. Психология малых групп в бизнесе.
10. Психология принятия коллективных решений.
11. Интерперсональные коммуникации в бизнесе.
12. Психологические особенности делового общения.
13. Психологическое сопровождение конфликтов.
14. Концепция управления человеческими ресурсами в психологии.
15. Психологическое сопровождение становления профессиональной карьеры сотрудника.
16. Психологическое сопровождение реализации профессиональной карьеры.
17. Психология подбора персонала.
18. Психология работы с подчиненными и стимулирования их активности.
19. Персонал-технологии в психологии бизнеса.
20. Общая характеристика бизнес-процессов.
21. Психологические особенности менеджмента как бизнес-процесса
22. Управление рабочим временем в организации труда менеджера.
23. Принципы планирования рабочего времени и расстановки приоритетов в работе менеджера.
24. Профилактика и преодоление стрессов в работе менеджера.

25. Психологические особенности маркетинга как бизнес-процесса.
26. Сбыт как бизнес-процесс.
27. Технологии продажи в психологии бизнеса.
28. Психология рекламы.
29. Психологические особенности переговоров.
30. Психологические особенности деловых контактов.
31. Психологическая оценка результатов деятельности бизнес-организации.
32. Факторы повышения конкурентоспособности бизнес-структуры.
33. Бизнес в сфере информационных технологий
34. ИТ-услуга: определение, свойства, структура
35. ИТ-аутсорсинг
36. Российский и зарубежный рынки ИТ-услуг
37. влияние государственных и окологосударственных структур на ИТ-рынок
38. Эффективность управления ИТ-услугами
39. Планирование и принятие стратегических решений при управлении ИТ-услугами
40. Взаимодействие с поставщиками и потребителями ИТ-услуг
41. Имидж бизнес-структуры.
42. Психологическая культура и этика в бизнесе.
43. Социально-психологический климат в коллективе

### **Примеры типовых практических заданий к Экз01**

1. Составьте социально-психологический портрет знакомого предпринимателя
2. Проанализируйте социально-психологические особенности предпринимательства в вашем регионе
3. Сформулируйте предложения по оказанию социально-психологических услуг вашему потенциальному клиенту-предпринимателю
4. Перечислите личностные качества, способствующие и препятствующие успеху в бизнесе. Приведите конкретные примеры
5. Перечислите, какие формы мотивации для повышения образовательного уровня работников предприятия можно использовать.
6. Каковы гендерные различия в предпринимательстве? Охарактеризуйте черты женского и мужского предпринимательства
7. Перечислите выдающихся русских предпринимателей, укажите психологические особенности их личности и деятельности

### **8.2. Критерии и шкалы оценивания**

Каждое мероприятие текущего контроля успеваемости оценивается по шкале «зачтено», «не зачтено».

Оценка «зачтено» выставляется обучающемуся при выполнении всех указанных показателей (Таблица 8.1), допускаются несущественные неточности в изложении и оформлении материала

При невыполнении хотя бы одного из показателей выставляется оценка «не зачтено».

Таблица 8.1 – Критерии оценивания мероприятий текущего контроля успеваемости

Наименование, обозначение	Показатель
Лабораторная работа/Практическое задание/Творческое задание	лабораторная работа выполнена в полном объеме; по лабораторной работе представлен отчет, содержащий необходимые расчеты, выводы, оформленный в соответствии с установленными требованиями; на защите лабораторной работы даны правильные ответы не менее чем на 50% заданных вопросов
Контрольная работа	правильно решено не менее 50% заданий
Тест	правильно решено не менее 50% тестовых заданий
Опрос	даны правильные ответы не менее чем на 50% заданных вопросов
Доклад	тема доклада раскрыта, сформулированы выводы; соблюдены требования к объему и оформлению доклада (презентации к докладу);
Реферат	тема реферата раскрыта; использованы рекомендуемые источники; соблюдены требования к объему и оформлению реферата

При оценивании результатов обучения по дисциплине в ходе промежуточной аттестации используются следующие критерии и шкалы.

Экзамен (Экз01).

Задание состоит из 2 теоретических вопросов и 2 практических заданий.

Время на подготовку: 60 минут.

Оценка «отлично» выставляется обучающемуся, если он глубоко и прочно усвоил программный материал, исчерпывающе, последовательно, четко и логически стройно его излагает, умеет тесно увязывать теорию с практикой, свободно справляется с задачами, вопросами и другими видами применения знаний, не затрудняется с ответом при видоизменении заданий, использует в ответе материал рекомендуемой литературы, правильно обосновывает принятое решение, владеет разносторонними навыками и приемами выполнения практических заданий.

Оценка «хорошо» выставляется обучающемуся, если он твердо знает программный материал, грамотно и по существу излагает его, не допуская существенных неточностей в ответах на вопросы, правильно применяет теоретические положения при решении практических заданий, владеет необходимыми навыками и приемами их выполнения.

Оценка «удовлетворительно» выставляется обучающемуся, если он имеет знания только основного материала, но не усвоил его деталей, допускает неточности, недостаточно правильные формулировки, нарушения логической последовательности в изложении программного материала, испытывает затруднения при выполнении практических работ.

Оценка «неудовлетворительно» выставляется обучающемуся, который не знает значительной части программного материала, допускает существенные ошибки в ответах на вопросы, неуверенно, с большими затруднениями выполняет практические задания.

МИНИСТЕРСТВО НАУКИ И ВЫСШЕГО ОБРАЗОВАНИЯ РОССИЙСКОЙ ФЕДЕРАЦИИ  
Федеральное государственное бюджетное образовательное учреждение  
высшего образования

«Тамбовский государственный технический университет»  
(ФГБОУ ВО «ТГТУ»)



УТВЕРЖДАЮ

Директор института экономики и качества жизни

\_\_\_\_\_ Р.Р. Толстяков  
« 22 » \_\_\_\_\_ марта 20 22 г.

## РАБОЧАЯ ПРОГРАММА ДИСЦИПЛИНЫ

***Б1.В.ДВ.01.02 Психология конфликта***

(шифр и наименование дисциплины в соответствии с утвержденным учебным планом подготовки)

Направление

***38.04.05 Бизнес-информатика***

(шифр и наименование)

Программа магистратуры

***Информационные технологии в бизнесе***

(наименование профиля образовательной программы)

Формы обучения: ***очная, очно-заочная***

Кафедра: ***Коммерция и бизнес-информатика***

(наименование кафедры)

Составитель:

К.п.н., зав. каф.

степень, должность

подпись

М.А. Блюм

инициалы, фамилия

Заведующий кафедрой

подпись

М.А. Блюм

инициалы, фамилия

Тамбов 2022

## 1. ПЛАНИРУЕМЫЕ РЕЗУЛЬТАТЫ ОБУЧЕНИЯ ПО ДИСЦИПЛИНЕ И ЕЕ МЕСТО В СТРУКТУРЕ ОПОП

Цель освоения дисциплины – достижение планируемых результатов обучения (таблица 1.1), соотнесенных с индикаторами достижения компетенций и целью реализации ОПОП.

Дисциплина входит в состав части образовательной программы, формируемой участниками образовательных отношений.

Таблица 1.1 – Результаты обучения по дисциплине

Код, наименование индикатора	Результаты обучения по дисциплине
<b>ПК-5 Способен управлять отношениями с поставщиками и потребителями ИТ-услуг</b>	
ИД-1 (ПК-5) Знает основные подходы к управлению отношениями с поставщиками и потребителями ИТ-услуг	Знает особенности и основные характеристики ИТ-услуг
	Знает сервисный подход в области ИТ как способ организации взаимодействия с поставщиками и потребителями ИТ-услуг
ИД-2 (ПК-5) Умеет управлять отношениями с поставщиками и потребителями ИТ-услуг	Умеет выявлять потребности заказчиков и проектировать ИТ-продукты и ИТ-услуги в максимальном соответствии с ними на основе различных методик
ИД-3 (ПК-5) Владеет навыками управления отношениями с поставщиками и потребителями ИТ-услуг	Владеет навыками внедрения SRM
	Владеет навыками формирования и развития отношений между поставщиком и потребителем

Результаты обучения по дисциплине достигаются в рамках осуществления всех видов контактной и самостоятельной работы обучающихся в соответствии с утвержденным учебным планом.

Индикаторы достижения компетенций считаются сформированными при достижении соответствующих им результатов обучения.

## 2. ОБЪЁМ ДИСЦИПЛИНЫ

Объем дисциплины составляет 4 зачетные единицы.

Ниже приведено распределение общего объема дисциплины (в академических часах) в соответствии с утвержденным учебным планом.

Виды работ	Форма обучения	
	Очная	Очно-заочная
	3 семестр	2 курс
<b><i>Контактная работа</i></b>	<b>52</b>	<b>28</b>
занятия лекционного типа	16	8
лабораторные занятия		
практические занятия	32	16
курсовое проектирование		
консультации	2	2
промежуточная аттестация	2	2
<b><i>Самостоятельная работа</i></b>	<b>92</b>	<b>116</b>
<b><i>Всего</i></b>	<b>144</b>	<b>144</b>



### 3. СОДЕРЖАНИЕ ДИСЦИПЛИНЫ

#### **Тема 1. Введение в курс «Психология бизнеса».**

Понятие о психологии бизнеса. Понятийный и терминологический аппарат дисциплины «Психология бизнеса» (гlossарий). Место дисциплины в научном пространстве. Актуальность изучения дисциплины. Цель, задачи, объект и предмет дисциплины. Структура (основные разделы) курса. Психология бизнеса в системе наук. Взаимосвязь психологии бизнеса с макро- и микроэкономикой. Взаимосвязь психологии бизнеса с социальной психологией, психологией управления, психологией труда, инженерной психологией, экономической психологией и т.д. Социокультурный подход к психологическим и коммерческим проблемам.

#### **ПР01. Бизнес как деятельность.**

Бизнес в сравнении с другими видами деятельности. Бизнес и спорт. Бизнес и военное дело. Бизнес и наука. Бизнес и администрирование. Бизнес и природа. Бизнес как социокультурный институт. Исторические предпосылки бизнеса. Переломные вехи и революции в истории бизнеса. Появление бизнеса. Роль бизнеса в истории. Границы бизнеса: бизнес, квази-бизнес и не-бизнес. Бизнес как юридически законная деятельность. Бизнес как часть социальной системы. Бизнес в сфере ИТ-технологий: идеи, преимущества, особенности.

#### **СР01. Рынок и психология: парадоксы психологии и бизнеса**

#### **Тема 2. Этапы предпринимательской деятельности.**

Действующие лица бизнеса. Предприниматель. Предприниматель, предприимчивость и дух предпринимательства. Предприниматель: начало деятельности. Путь предпринимателя. Менеджер. Пирамида развития менеджерских навыков. Инвестор. Лидер.

#### **ПР02. Психологические качества человека бизнеса.**

Активность – готовность действовать в неопределенности – целеполагание. Активность и мотивация человека бизнеса. Целеполагание и активность в бизнесе. Форма мышления предпринимателя. Маркетинговое мышление. Маркетинговое мышление в бизнес-планах: "case study". "Психология потребителя". Клиент-центрированное мышление. Системное маркетинговое мышление. Отношения элементов «маркетингового треугольника». Товар и его свойства. Отношения «Продавец - Товар». Рыночная среда и треугольник отношений. Маркетинг и качество.

#### **СР02. Качества предпринимателя**

#### **Тема 3. Социальная психология бизнеса.**

Конкуренция и конкурентность в бизнесе. Конкуренция в бизнесе. "Образцовая конкуренция". Конкуренция и партнерство. Учредительские отношения и отношения управления в бизнесе. Ответственность, доверие, недоверие. Отношения с сотрудниками. управление персоналом. Работа с мотивацией. Вовлечение персонала в управление фирмой (партиципация). Формирование команд.

#### **ПР03. Организационная психология бизнеса.**

Организационные формы и человеческие отношения. Модель "закрытой" организации. Модель "случайной" организации. Модель "открытой" организации. Статика и динамика организационных парадигм. Устойчивость организации в бизнесе. Стратегия развития организации. Анализ возможностей рынка. Анализ ресурсов организации. «Будущее» компании: организационные изменения. «Настоящее» компании: маркетинг, производство, финансы, персонал. Жизненный путь организации в бизнесе. Стадия формирования и развития. Стадия стабилизации и стагнации. Стадия кризиса. Этап «механизации». Этап «внутреннего предпринимательства». Этап «управления качеством».

### **СР03. Управленческие решения**

#### **Тема 4. Психологические основы этики бизнеса.**

Отношение к деньгам. Предпринимательские проблемы в отношениях к деньгам. Этика бизнеса. Принцип экономической целесообразности. Принцип ситуативности. Этика индивидуальной ответственности в бизнесе.

#### **ПР04. Психотерапевтическое воздействие коммерсанта.**

Психотерапевтический подход в сфере коммерции. Психотерапевтическое влияние, направленное на других людей. Психотерапевтическое влияние, направленное на себя. Общие принципы психотерапевтического воздействия коммерсанта. Принцип саморегуляции и опоры на внутренние ресурсы. Принцип тотальной утилизации. Принцип развития или личностного роста. Инстинкты, потребности, мотивация. Инстинкты, потребности, жизненные ценности как фундамент коммерческой деятельности.

#### **СР04. Методика «Предпринимательские способности»**

#### **Тема 5. Психотерапевтическая организация диалога.**

Диалог: типология вопросов. Речь как инструмент управления поведением. Техника анализа речи: метамодель. Психотерапевтические техники речевого воздействия в коммерции. Психотерапевтические техники речевого воздействия в коммерции. Гипнотическое направление изучения психологии продаж. Техники повышения внушаемости, используемые в психологии коммерции. Милтон-модель: приемы суггестивной организации речи. Атакующий стиль воздействия коммерсанта.

#### **ПР05. Психологическая экономика: психология продаж**

Мотивы потребителя. Риски при покупках. Мотивы покупки. Анализ мотивов потребителей. Психологические особенности отечественного потребителя. Психотехнология суперпродажи «Компас». Создание психологического комфорта покупателю (клиенту). Психологическая ориентация и установление психотипа покупателя (клиента). Психология заключения коммерческой сделки. Этапы сделки. Вступление. Презентация товара. Мотивация. Завершение. Послепродажный период.

Методика Quality Function Deployment, направленная на выявление потребностей заказчиков и проектирование своих продуктов и услуг в максимальном соответствии с ними.

#### **СР05. Психология продаж**

#### **Тема 6. Возражения покупателя и их обработка**

Типология вопросов и логические уровни. Этапы обработки возражения. Приемы обработки возражения. Типовые возражения. Возражения по цене.

#### **ПР06. Продажи по телефону**

Использование холодных звонков. Правила и нормы делового общения по телефону. Основные этапы продажи по телефону. Интонационная окраска речи. Работа с голосом.

#### **СР06 Телефонные переговоры**

#### **Тема 7. Психология презентации**

Магия презентации товара (услуги). Основы подготовки и проведения презентаций. Методика проведения презентаций. Критерии оценки презентаций: увлекательность, содержательность, визуализация (запоминаемость), интерактивность (активация), сбалансированность. Рекомендации по совершенствованию процесса подготовки и проведения презентаций.

**ПР07. Типология потребителей и покупателей. SRM - управление отношениями с поставщиками**

Типология потребителей. Типология поведения покупателей. Устойчивые психологические типы. Типы темперамента по Гиппократу-Павлову. Типы конституции по Э. Кречмеру. Психологические типы по к. Юнгу и И. Майерс-Бриггс.

**СР07. Целеполагание**

**Тема 8. Стрессы в деятельности коммерсанта**

Общие факторы стресса. Факторы профессионального стресса. Специфические факторы стресса у коммерсанта. Этапы стресса. Последствия стресса. Защита от профессионального стресса, или антистрессовая саморегуляция.

**ПРО8. Саморегуляция психоэмоционального состояния коммерсанта**

Рекомендации, направленные в «психологическое прошлое». Рекомендации, направленные в «психологическое настоящее». Рекомендации, проецирующиеся в будущее время. Саморегуляция и креативность. Саморегуляция и дисциплина мышления.

#### 4. ПЕРЕЧЕНЬ УЧЕБНОЙ ЛИТЕРАТУРЫ, ИНФОРМАЦИОННЫХ РЕСУРСОВ И ТЕХНОЛОГИЙ

##### 4.1. Учебная литература

1. Фокс, Джеффри Рецепты успеха: Уроки бизнеса за обеденным столом / Джеффри Фокс ; перевод М. Иванова. - Москва : Альпина Бизнес Букс, 2019. - 171 с. - ISBN 978-5-9614-0750-1. - Текст : электронный // Электронно-библиотечная система IPR BOOKS : [сайт]. - URL: <http://www.iprbookshop.ru/82461.html>
2. Мелия М. Бизнес - это психология [Электронный ресурс] : психологические координаты жизни современного делового человека / М. Мелия. - Электрон. текстовые данные. - М. : Альпина Паблишер, 2016. - 376 с. - 978-5-9614-4895-5. - Режим доступа: <http://www.iprbookshop.ru/42681.html>
3. Столяренко А.М. Психология менеджмента (2-е издание) [Электронный ресурс] : учебное пособие для студентов вузов, обучающихся по специальностям «Менеджмент организаций», «Управление персоналом» и «Психология» / А.М. Столяренко, Н.Д. Амаглобели. - Электрон. текстовые данные. - М. : ЮНИТИ-ДАНА, 2015. - 455 с. - 978-5-238-02136-2. - Режим доступа: <http://www.iprbookshop.ru/52638.html>
4. Туркин, С. Как выгодно быть добрым: Сделайте свой бизнес социально ответственным / С. Туркин. - Москва : Альпина Бизнес Букс, 2019. - 381 с. - ISBN 5-9614-0472-2. - Текст : электронный // Электронно-библиотечная система IPR BOOKS : [сайт]. - URL: <http://www.iprbookshop.ru/82874.html>
5. Трусъ А.А. Психология управления [Электронный ресурс] : учебное пособие / А.А. Трусъ. - Электрон. текстовые данные. - Минск: Вышэйшая школа, 2014. - 319 с. - 978-985-06-2422-2. - Режим доступа: <http://www.iprbookshop.ru/35535.html>
6. Деловые коммуникации [Электронный ресурс] : учебное пособие / М.Г. Круталевич [и др.]. - Электрон. текстовые данные. - Оренбург: Оренбургский государственный университет, ЭБС АСВ, 2015. - 216 с. - 978-5-7410-1378-6. - Режим доступа: <http://www.iprbookshop.ru/61357.html>
7. Психология и этика делового общения (5-е издание) [Электронный ресурс] : учебник для студентов вузов / В.Ю. Дорошенко [и др.]. - Электрон. текстовые данные. - М. : ЮНИТИ-ДАНА, 2015. - 419 с. - 978-5-238-01050-2. - Режим доступа: <http://www.iprbookshop.ru/52575.html>

##### 4.2. Интернет-ресурсы, в том числе современные профессиональные базы данных и информационные справочные системы

Университетская информационная система «РОССИЯ» <https://uisrussia.msu.ru>

Справочно-правовая система «Консультант+» <http://www.consultant-urist.ru>

Справочно-правовая система «Гарант» <http://www.garant.ru>

База данных Web of Science <https://apps.webofknowledge.com/>

База данных Scopus <https://www.scopus.com>

Портал открытых данных Российской Федерации <https://data.gov.ru>

База открытых данных Министерства труда и социальной защиты РФ <https://rosmintrud.ru/opendata>

База данных Научной электронной библиотеки eLIBRARY.RU <https://elibrary.ru/>

База данных профессиональных стандартов Министерства труда и социальной защиты РФ <http://profstandart.rosmintrud.ru/obshchiy-informatsionnyy-blok/natsionalnyy-reestr-professionalnykh-standartov/>

Базы данных Министерства экономического развития РФ <http://www.economy.gov.ru>

База открытых данных Росфинмониторинга <http://www.fedsfm.ru/opendata>

Электронная база данных «Издательство Лань» <https://e.lanbook.com>

Электронная библиотечная система «IPRbooks» <http://www.iprbookshop.ru>

База данных «Электронно-библиотечная система «ЭБС ЮРАЙТ» <https://www.biblio-online.ru>

База данных электронно-библиотечной системы ТГТУ <http://elib.tstu.ru>

Федеральная государственная информационная система «Национальная электронная библиотека» <https://нэб.пф>

Национальный портал онлайн обучения «Открытое образование» <https://openedu.ru>

Электронная база данных "Polpred.com Обзор СМИ" <https://www.polpred.com>

Официальный сайт Федерального агентства по техническому регулированию и метрологии <http://protect.gost.ru/>

Ресурсы электронной информационно-образовательной среды университета представлены в локальном нормативном акте «Положение об электронной информационно-образовательной среде Тамбовского государственного технического университета».

Электронные образовательные ресурсы, к которым обеспечен доступ обучающихся, в т.ч. приспособленные для использования инвалидами и лицами с ограниченными возможностями здоровья, приведены на официальном сайте университета в разделе «Университет»-«Сведения об образовательной организации»-«Материально-техническое обеспечение и оснащенность образовательного процесса».

Сведения о лицензионном программном обеспечении, используемом в образовательном процессе, представлены на официальном сайте университета в разделе «Образование»-«Учебная работа»-«Доступное программное обеспечение».

## 5. МЕТОДИЧЕСКИЕ УКАЗАНИЯ ДЛЯ ОБУЧАЮЩИХСЯ ПО ОСВОЕНИЮ ДИСЦИПЛИНЫ

Важным условием успешного освоения дисциплины является создание системы правильной организации труда, позволяющей распределить учебную нагрузку равномерно в соответствии с графиком образовательного процесса. Нужно осуществлять самоконтроль, который является необходимым условием Вашей успешной учебы. Если что-то осталось невыполненным, необходимо изыскать время для завершения этой части работы, не уменьшая объема недельного плана. Все задания к практическим занятиям, а также задания, вынесенные на самостоятельную работу, рекомендуется выполнять непосредственно после соответствующей темы лекционного курса, что способствует лучшему усвоению материала, позволяет своевременно выявить и устранить «пробелы» в знаниях, систематизировать ранее пройденный материал, на его основе приступить к овладению новыми знаниями и навыками.

Лекция - это основная форма передачи большого объема информации как ориентировочной основы для самостоятельной работы студентов. Знакомство с дисциплиной происходит уже на первой лекции, где требуется не просто внимание, но и самостоятельное оформление конспекта. При работе с конспектом лекций необходимо учитывать тот фактор, что одни лекции дают ответы на конкретные вопросы темы, другие – лишь выявляют взаимосвязи между явлениями, помогая студенту понять глубинные процессы развития изучаемого предмета как в истории, так и в настоящее время.

В отличие от лекции практические занятия и семинары помогают анализировать, углублять, конкретизировать и расширять эти знания, помогают овладеть ими на более высоком уровне репродукции и трансформации. Эти формы учебного процесса способствуют закреплению умений и навыков самостоятельной работы, полученных в процессе работы над лекцией и являются своеобразной формой контроля за усвоением полученной на лекции учебной информации. Результат такой работы должен проявиться в способности свободно ответить на теоретические вопросы практикума, выступать и участвовать в коллективном обсуждении вопросов изучаемой темы, правильно выполнять практические задания и контрольные работы.

Работу с литературой целесообразно начать с изучения общих работ по теме, а также учебников и учебных пособий. Наилучший способ научиться выделять главное в тексте, улавливать проблематичный характер утверждений, давать оценку авторской позиции – это сравнительное чтение, в ходе которого Вы знакомитесь с различными мнениями по одному и тому же вопросу, сравниваете весомость и доказательность аргументов сторон и делаете вывод о наибольшей убедительности той или иной позиции.

При подготовке к промежуточной аттестации целесообразно:

- внимательно изучить перечень вопросов и определить, в каких источниках находятся сведения, необходимые для ответа на них;
- внимательно прочитать рекомендованную литературу;
- составить краткие конспекты ответов (планы ответов).

## 6. МАТЕРИАЛЬНО-ТЕХНИЧЕСКОЕ ОБЕСПЕЧЕНИЕ

По всем видам учебной деятельности в рамках дисциплины используются аудитории, оснащенные необходимым оборудованием.

Наименование специальных помещений	Оснащенность специальных помещений	Перечень лицензионного программного обеспечения / Реквизиты подтверждающего документа
учебные аудитории для проведения занятий лекционного типа	Мебель: учебная мебель Технические средства обучения: экран, проектор, компьютер	MS Office, Windows / Корпоративные академические лицензии бессрочные Microsoft Open License №47425744, 48248803, 41251589, 46314939, 44964701, 43925361, 45936776, 47425744, 41875901, 41318363, 60102643
учебные аудитории для проведения занятий семинарского типа, групповых и индивидуальных консультаций, текущего контроля и промежуточной аттестации	Мебель: учебная мебель Технические средства обучения: экран, проектор, компьютер	

Для самостоятельной работы обучающихся предусмотрены помещения, укомплектованные специализированной мебелью, оснащенные компьютерной техникой с возможностью подключения к сети «Интернет» и обеспечением доступа в электронную информационно-образовательную среду университета.

Наименование помещений для самостоятельной работы обучающихся	Оснащенность помещений для самостоятельной работы обучающихся	Перечень лицензионного программного обеспечения / Реквизиты подтверждающего документа
Помещение для самостоятельной работы обучающихся (читальный зал Научной библиотеки)	Мебель: учебная мебель Комплект специализированной мебели: компьютерные столы Оборудование: компьютерная техника с подключением к информационно-коммуникационной сети «Интернет» и доступом в электронную информационно-образовательную среду образовательной организации, веб-камеры, коммуникационное оборудование, обеспечивающее доступ к сети интернет (проводное соединение и беспроводное соединение по технологии Wi-Fi)	MS Office, Windows / Корпоративная академическая лицензия бессрочная Microsoft Open License №66426830
Помещение для самостоятельной работы обучающихся (ауд. 333/А)	Мебель: учебная мебель Комплект специализированной мебели: компьютерные столы Оборудование: компьютерная техника с подключением к информационно-коммуникационной сети «Интернет» и доступом в электронную информационно-образовательную среду образовательной организации, веб-камеры, коммуникационное оборудование, обеспечивающее доступ к сети интернет (проводное соединение и беспроводное соединение по технологии Wi-Fi)	MS Office, Windows / Корпоративная академическая лицензия бессрочная Microsoft Open License №66426830

## 7. ТЕКУЩИЙ КОНТРОЛЬ УСПЕВАЕМОСТИ И ПРОМЕЖУТОЧНАЯ АТТЕСТАЦИЯ

Проверка достижения результатов обучения по дисциплине осуществляется в рамках текущего контроля успеваемости и промежуточной аттестации.

### 7.1. Текущий контроль успеваемости

Текущий контроль успеваемости включает в себя мероприятия по оцениванию выполнения заданий на практических занятиях, заданий для самостоятельной работы. Мероприятия текущего контроля успеваемости приведены в таблице 7.1.

Таблица 7.1 – Мероприятия текущего контроля успеваемости

Обозначение	Наименование	Форма контроля
ПР01	Бизнес в сфере информационных технологий	Реферат
ПР05	Качества предпринимателя	Практическое задание
ПР07	Управленческие решения	Практическое задание

### 7.2. Промежуточная аттестация

Формы промежуточной аттестации по дисциплине приведены в таблице 7.2.

Таблица 7.2 – Формы промежуточной аттестации

Обозначение	Форма отчетности	Очная	Очно-заочная
Экз01	Экзамен	3 семестр	2 курс



## 8. ФОНД ОЦЕНОЧНЫХ СРЕДСТВ

### 8.1. Оценочные средства

Оценочные средства соотнесены с результатами обучения по дисциплине и индикаторами достижения компетенций.

#### **ИД-1 (ПК-5) - Знает основные подходы к управлению отношениями с поставщиками и потребителями ИТ-услуг**

Знает особенности и основные характеристики ИТ-услуг	Экз01
Знает сервисный подход в области ИТ как способ организации взаимодействия с поставщиками и потребителями ИТ-услуг	ПР01

#### **Темы рефератов к ПР01**

1. ИТ-услуга: определение, свойства, структура
2. ИТ-аутсорсинг
3. Российский и зарубежный рынки ИТ-услуг
4. влияние государственных и окологосударственных структур на ИТ-рынок
5. Эффективность управления ИТ-услугами
6. Планирование и принятие стратегических решений при управлении ИТ-услугами
7. Взаимодействие с поставщиками и потребителями ИТ-услуг

#### **ИД-2 (ПК-5) - Умеет управлять отношениями с поставщиками и потребителями ИТ-услуг**

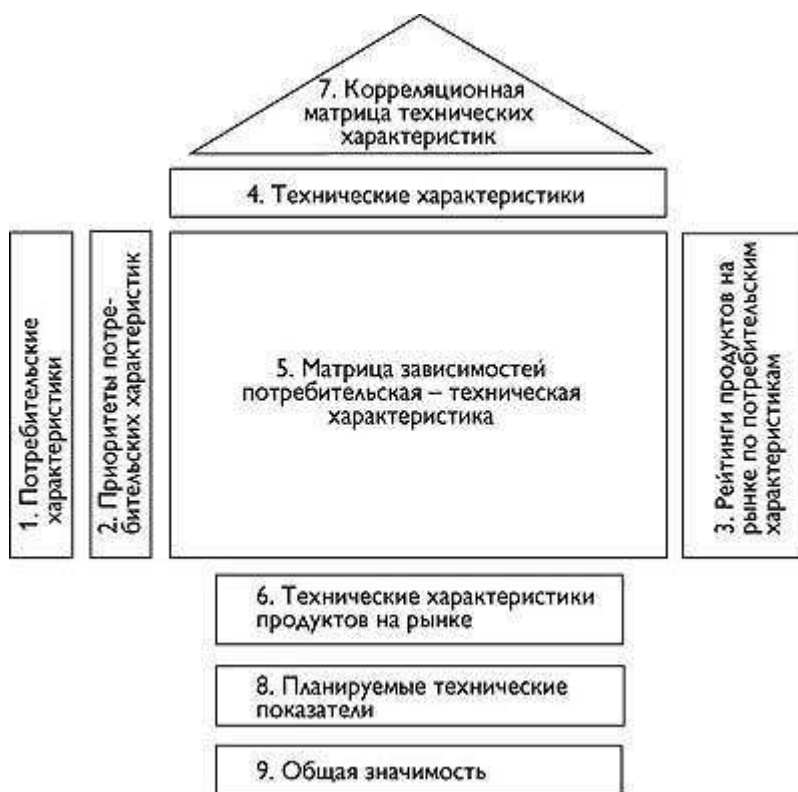
Умеет выявлять потребности заказчиков и проектировать ИТ-продукты и ИТ-услуги в максимальном соответствии с ними на основе различных методик	ПР05
--	------

#### **Практические задания к ПР05**

Изучите материал. Примените инструменты QFD на конкретном примере.

QFD трансформирует потребности клиентов (голос клиента) в инженерные характеристики продукции, расставляет приоритеты для каждого продукта / услуги и одновременно определяет задачи в области развития продукции или услуги.

Основа QFD - построение фигурной матрицы, названной в соответствии со своей формой «Дом качества» (см. рис).



На рисунке схема дома качества, в рамках которой фиксируется информация о качестве продукта и принимаемых решениях.

Центральная часть дома - это таблица, столбцы которой соответствуют техническим характеристикам, а строки потребительским. В клетках отмечается уровень зависимости, если она есть. Крышу дома представляют сведения о корреляции между техническими характеристиками.

Левое крыло - столбец приоритетов пользовательских характеристик. Правое крыло - таблица рейтингов потребительских характеристик (с точки зрения пользовательского восприятия) для существующих на рынке подобных продуктов.

Подвал дома содержит результаты анализа технических характеристик конкурирующих продуктов, результаты выработки стратегии изменения технических характеристик своего продукта (планируемые показатели для первоначальной разработки), оценки абсолютной и относительной важности.

Предпосылками QFD являются маркетинговые исследования, определяющие, что хочет пользователь, насколько важны те или иные качества (левое крыло, шаги 1 и 2), а также, как решают подобные проблемы другие поставщики (правое крыло, шаг 3). Каждому продукту, включая свой текущий, наших конкурентов, свой перспективный по каждому требованию присваивается рейтинг. Рейтинг для перспективного продукта выбирается из следующих соображений.

Если требование имеет высокий приоритет, и в текущем продукте оно ниже, чем в конкурирующих, необходимо поставить цель добиться, уровня лидирующих на рынке продуктов.

Если требование имеет высокий приоритет и текущий продукт лидер на рынке в этом отношении, то, по крайней мере, сохранить уровень.

Если требование имеет низкий приоритет, возможно сохранение или даже уменьшение текущего уровня.

После определения набора технических характеристик (шаг 4), заполняется центральная часть дома - определяются зависимости между потребительскими и техническими характеристиками (шаг 5). На шестом шаге анализируется уровень реализации в конкурирующих продуктах. После анализа взаимной корреляции технических характеристик

(шаг 6), исходя из полученных сведений, формируются целевые показатели для разрабатываемого продукта (шаг 7).

Наконец для сопоставления значимости технических характеристик (шаг 8), формируется общая значимость, как сумма, в которой каждой непустой клетке в столбце матрицы зависимостей сопоставляется произведение приоритета соответствующего пользовательского показателя на уровень зависимости.

QFD позволяет в компактной форме представить данные о разнообразных характеристиках продукта, а также отследить их влияние на принимаемые технические решения. В развернутом виде QFD включает четыре фазы, и на каждой из них строится свой дом качества. После преобразования потребительских характеристик в технические, последние преобразуются в характеристики компонентов, и далее: в характеристики процессов, а затем в характеристики контроля продукта.

### **ИД-3 (ПК-5) - Владеет навыками управления отношениями с поставщиками и потребителями ИТ-услуг**

Владеет навыками внедрения SRM	ПР07
Владеет навыками формирования и развития отношений между поставщиком и потребителем	ПР07, Экз01

#### **Практические задания к ПР07**

##### **Задание 1.**

Изучите материал: «SRM - управление отношениями с поставщиками»

SRM (supplier relationship management, управление отношениями с поставщиками) - деятельность предприятия, направленная на повышение уровня управления закупочной деятельностью, разработку стратегии взаимодействия с ключевыми поставщиками, оптимизацию бизнес-процессов и последующий анализ результатов.

Внедрение SRM обычно осуществляется в три этапа:

Сегментация поставщиков. Может проводиться в автоматизированном режиме на основе расчета персональных критериев, по результатам сбора и классификации максимально доступной информации. Все сведения о поставщиках представляются в наглядном виде, чтобы сотрудники могли быстро и легко найти необходимые им данные. Важный момент - выделение ключевых поставщиков, от взаимоотношений с которыми зависят рентабельность и риски предприятия.

Разработка стратегии взаимодействия с поставщиками. Не стоит тратить значительные ресурсы для управления отношениями с «транзакционными» поставщиками, которые поставляют малозначимые и легко заменяемые товары. Но следует уделить максимум внимания стратегическим партнерам, поставляющим важные для выпуска продукции материалы и комплектующие, особенно если выбор среди таких поставщиков невелик.

Реализация стратегии отношений с поставщиками. Особой заботы и максимума внимания требуют стратегические партнеры. Поставщики и заказчики такого уровня должны быть в курсе планов друг друга. Это может включать даже предоставление конфиденциальной коммерческой информации партнеру, чтобы он мог подготовиться и планировать действия в соответствии с долгосрочной стратегией своего заказчика.

В результате внедрения SRM может быть обеспечено:

- создание единой информационной базы поставщиков;
- снижение расходов путем объединения всех потребностей компании;
- сокращение закупочного цикла и, как следствие, уменьшение логистического цикла компании;
- оптимизация трудозатрат;
- привлечение дополнительных источников сырья;

- повышение лояльности уже привлеченных поставщиков;
- создание возможностей для полноценного анализа потребностей, выделение времени для согласования и заключения контрактов;
- закрепление ответственности и определенного круга обязанностей за каждым из сотрудников;
- вовлечение поставщика во внутренние бизнесы-процессы компании;
- возможность управлять цепочкой поставок;
- повышение прозрачности закупок для внутренних и внешних аудиторов;
- создание повышенного интереса у поставщиков в выигрыше конкурса;
- получение действительно лучших предложений от поставщиков;
- увеличение экономии на закупках и реинвестирование средств в развитие инфраструктуры;
- повышение степени контроля за расходами;
- повышение скорости документооборота;
- легкая интеграция систем данного класса с ERP-системами, которые уже внедрены.

### Задание 2.

Используя изложенный выше материал, предложите версию формирования и развития отношений между поставщиком и потребителем. Воспользуйтесь примером, приведенным в таблице

Таблица 1 - Версия формирования и развития отношений между поставщиком и потребителем

Вариант отношений	Интегрируемые подсистемы предприятий		Характеристика отношения
	потребителя	поставщика	
1. Организация бизнеса (начало деятельности) – "действия"		Маркетинговая	Исследование потребностей сегмента рынка
2. Осуществление разовой закупки – "действия"	Покупок, финансовая	Маркетинговая, продаж, финансовая	Торг и заключение договора разовой купли-продажи
3. Периодическая закупка при выпуске одного вида продукта и (или) оказании услуги – "эпизоды"	Покупок, финансовая, технологическая	Маркетинговая, продаж, финансовая, технологическая	Пролонгация договора купли-продажи, возможное предоставление скидок на оптовые партии ресурсов
4. Организация выпуска типоразмерного ряда продукции и (или) услуг "последовательность эпизодов"	Покупок, финансовая, технологическая, инновационная	Маркетинговая, продаж, финансовая, технологическая, инновационная	Согласование сотрудничества в сфере подготовки производства
5. Организация послепродажного обслуживания продукции – "последовательность эпизодов"	Покупок, финансовая, технологическая, инновационная сервисная	Маркетинговая продаж, финансовая, технологическая, инновационная, сервисная	Организация сотрудничества с целью удержания конечных потребителей
6. Организация выпуска	Покупок, финансовая,	Продаж, финансовая,	Качественное удовле-

дифференцированного ряда продукции и (или) услуг – "взаимоотношения"	технологическая, инновационная, сервисная, маркетинговая, информационная	технологическая, инновационная, сервисная, маркетинговая, информационная	творение элитарных потребностей сегментов рынка
7. Выпуск дифференцированного ряда продукции и (или) услуг при нарастающей конкуренции на рынке – "взаимоотношения"	Покупок, финансовая, технологическая, инновационная сервисная, маркетинговая, информационная, логистического менеджмента	Продаж, финансовая, технологическая, инновационная сервисная, маркетинговая, информационная, логистического менеджмента	Приобретение дополнительного конкурентного преимущества за счет дополнительного создания ценности для конечного потребителя
8. Выпуск дифференцированного ряда продукции и (или) услуг при значительной конкуренции на рынке – "партнерство"	Покупок, финансовая, технологическая, инновационная сервисная, маркетинговая, информационная, логистического менеджмента персонала	Продаж, финансовая, технологическая, инновационная, сервисная, маркетинговая, информационная, логистического менеджмента персонала	Развитие человеческого капитала предприятий при ориентации на создание единой концепции управления
9. Выполнение индивидуальных заказов конечных потребителей – "партнерство"	Интеграция подсистем предприятий-партнеров		Формирование единой концепции управления предприятиями- партнерами

### Примеры теоретических вопросов к экзамену Экз01

1. Бизнес в России как социально-значимая сфера деятельности.
2. Российское общество и бизнес – особенности взаимовосприятия.
3. Экономическая социализация.
4. Психологические качества успешного бизнесмена и менеджера.
5. Имидж бизнесмена.
6. Виды публичных выступлений в психологии бизнеса.
7. Подготовка публичного выступления.
8. Психология принятия индивидуальных решений.
9. Психология малых групп в бизнесе.
10. Психология принятия коллективных решений.
11. Интерперсональные коммуникации в бизнесе.
12. Психологические особенности делового общения.
13. Психологическое сопровождение конфликтов.
14. Концепция управления человеческими ресурсами в психологии.
15. Психологическое сопровождение становления профессиональной карьеры сотрудника.
16. Психологическое сопровождение реализации профессиональной карьеры.
17. Психология подбора персонала.
18. Психология работы с подчиненными и стимулирования их активности.
19. Персонал-технологии в психологии бизнеса.
20. Общая характеристика бизнес-процессов.
21. Психологические особенности менеджмента как бизнес-процесса
22. Управление рабочим временем в организации труда менеджера.
23. Принципы планирования рабочего времени и расстановки приоритетов в работе менеджера.
24. Профилактика и преодоление стрессов в работе менеджера.

25. Психологические особенности маркетинга как бизнес-процесса.
26. Сбыт как бизнес-процесс.
27. Технологии продажи в психологии бизнеса.
28. Психология рекламы.
29. Психологические особенности переговоров.
30. Психологические особенности деловых контактов.
31. Психологическая оценка результатов деятельности бизнес-организации.
32. Факторы повышения конкурентоспособности бизнес-структуры.
33. Бизнес в сфере информационных технологий
34. ИТ-услуга: определение, свойства, структура
35. ИТ-аутсорсинг
36. Российский и зарубежный рынки ИТ-услуг
37. влияние государственных и окологосударственных структур на ИТ-рынок
38. Эффективность управления ИТ-услугами
39. Планирование и принятие стратегических решений при управлении ИТ-услугами
40. Взаимодействие с поставщиками и потребителями ИТ-услуг
41. Имидж бизнес-структуры.
42. Психологическая культура и этика в бизнесе.
43. Социально-психологический климат в коллективе

### **Примеры типовых практических заданий к Экз01**

1. Составьте социально-психологический портрет знакомого предпринимателя
2. Проанализируйте социально-психологические особенности предпринимательства в вашем регионе
3. Сформулируйте предложения по оказанию социально-психологических услуг вашему потенциальному клиенту-предпринимателю
4. Перечислите личностные качества, способствующие и препятствующие успеху в бизнесе. Приведите конкретные примеры
5. Перечислите, какие формы мотивации для повышения образовательного уровня работников предприятия можно использовать.
6. Каковы гендерные различия в предпринимательстве? Охарактеризуйте черты женского и мужского предпринимательства
7. Перечислите выдающихся русских предпринимателей, укажите психологические особенности их личности и деятельности

### **8.2. Критерии и шкалы оценивания**

Каждое мероприятие текущего контроля успеваемости оценивается по шкале «зачтено», «не зачтено».

Оценка «зачтено» выставляется обучающемуся при выполнении всех указанных показателей (Таблица 8.1), допускаются несущественные неточности в изложении и оформлении материала

При невыполнении хотя бы одного из показателей выставляется оценка «не зачтено».

Таблица 8.1 – Критерии оценивания мероприятий текущего контроля успеваемости

Наименование, обозначение	Показатель
Лабораторная работа/Практическое задание/Творческое задание	лабораторная работа выполнена в полном объеме; по лабораторной работе представлен отчет, содержащий необходимые расчеты, выводы, оформленный в соответствии с установленными требованиями; на защите лабораторной работы даны правильные ответы не менее чем на 50% заданных вопросов
Контрольная работа	правильно решено не менее 50% заданий
Тест	правильно решено не менее 50% тестовых заданий
Опрос	даны правильные ответы не менее чем на 50% заданных вопросов
Доклад	тема доклада раскрыта, сформулированы выводы; соблюдены требования к объему и оформлению доклада (презентации к докладу);
Реферат	тема реферата раскрыта; использованы рекомендуемые источники; соблюдены требования к объему и оформлению реферата

При оценивании результатов обучения по дисциплине в ходе промежуточной аттестации используются следующие критерии и шкалы.

Экзамен (Экз01).

Задание состоит из 2 теоретических вопросов и 2 практических заданий.

Время на подготовку: 60 минут.

Оценка «отлично» выставляется обучающемуся, если он глубоко и прочно усвоил программный материал, исчерпывающе, последовательно, четко и логически стройно его излагает, умеет тесно увязывать теорию с практикой, свободно справляется с задачами, вопросами и другими видами применения знаний, не затрудняется с ответом при видоизменении заданий, использует в ответе материал рекомендуемой литературы, правильно обосновывает принятое решение, владеет разносторонними навыками и приемами выполнения практических заданий.

Оценка «хорошо» выставляется обучающемуся, если он твердо знает программный материал, грамотно и по существу излагает его, не допуская существенных неточностей в ответах на вопросы, правильно применяет теоретические положения при решении практических заданий, владеет необходимыми навыками и приемами их выполнения.

Оценка «удовлетворительно» выставляется обучающемуся, если он имеет знания только основного материала, но не усвоил его деталей, допускает неточности, недостаточно правильные формулировки, нарушения логической последовательности в изложении программного материала, испытывает затруднения при выполнении практических работ.

Оценка «неудовлетворительно» выставляется обучающемуся, который не знает значительной части программного материала, допускает существенные ошибки в ответах на вопросы, неуверенно, с большими затруднениями выполняет практические задания.

МИНИСТЕРСТВО НАУКИ И ВЫСШЕГО ОБРАЗОВАНИЯ РОССИЙСКОЙ ФЕДЕРАЦИИ  
Федеральное государственное бюджетное образовательное учреждение  
высшего образования

«Тамбовский государственный технический университет»  
(ФГБОУ ВО «ТГТУ»)



УТВЕРЖДАЮ

Директор Института экономики и  
качества жизни

\_\_\_\_\_ Р.Р. Толстяков  
« 22 » \_\_\_\_\_ марта \_\_\_\_\_ 20 22 г.

## РАБОЧАЯ ПРОГРАММА ДИСЦИПЛИНЫ

***Б1.В.ДВ.02.01 ИТ - аутсорсинг в бизнесе***

(шифр и наименование дисциплины в соответствии с утвержденным учебным планом подготовки)

Направление

***38.04.05 Бизнес-информатика***

(шифр и наименование)

Программа магистратуры

***Информационные технологии в бизнесе***

(наименование профиля образовательной программы)

Формы обучения: ***очная, очно-заочная***

Кафедра: ***Коммерция и бизнес-информатика***

(наименование кафедры)

Составитель:

***К.п.н, доцент***

степень, должность

подпись

***Н.А. Инькова***

инициалы, фамилия

Заведующий кафедрой

подпись

***М.А. Блюм***

инициалы, фамилия

Тамбов 2022



**1. ПЛАНИРУЕМЫЕ РЕЗУЛЬТАТЫ ОБУЧЕНИЯ ПО ДИСЦИПЛИНЕ И  
ЕЕ МЕСТО В СТРУКТУРЕ ОПОП**

Цель освоения дисциплины – достижение планируемых результатов обучения (таблица 1.1), соотнесенных с индикаторами достижения компетенций и целью реализации ОПОП.

Дисциплина входит в состав обязательной части образовательной программы.

Таблица 1.1 – Результаты обучения по дисциплине

Код, наименование индикатора	Результаты обучения по дисциплине
<b>ПК-5 Способен управлять отношениями с поставщиками и потребителями ИТ-услуг</b>	
ИД-1 (ПК-5) Знает основные подходы к управлению отношениями с поставщиками и потребителями ИТ-услуг	Знает основные подходы к управлению отношениями с поставщиками и потребителями ИТ-услуг
ИД-2 (ПК-5) Умеет управлять отношениями с поставщиками и потребителями ИТ-услуг	Умеет управлять отношениями с поставщиками и потребителями ИТ-услуг
ИД-3 (ПК-5) Владеет навыками управления отношениями с поставщиками и потребителями ИТ-услуг	Владеет навыками управления отношениями с поставщиками и потребителями ИТ-услуг

Результаты обучения по дисциплине достигаются в рамках осуществления всех видов контактной и самостоятельной работы обучающихся в соответствии с утвержденным учебным планом.

Индикаторы достижения компетенций считаются сформированными при достижении соответствующих им результатов обучения.

## 2. ОБЪЁМ ДИСЦИПЛИНЫ

Объем дисциплины составляет 4 зачетных единиц.

Ниже приведено распределение общего объема дисциплины (в академических часах) в соответствии с утвержденным учебным планом.

Виды работ	Форма обучения	
	Очная	Очно-заочная
	3 семестр	4 семестр
<b><i>Контактная работа</i></b>	<b>52</b>	<b>28</b>
занятия лекционного типа	16	8
лабораторные занятия	0	0
практические занятия	32	16
курсовое проектирование	0	0
консультации	2	2
промежуточная аттестация	2	2
<b><i>Самостоятельная работа</i></b>	<b>92</b>	<b>116</b>
<b><i>Всего</i></b>	<b>144</b>	<b>144</b>

### 3. СОДЕРЖАНИЕ ДИСЦИПЛИНЫ

#### **Раздел 1. Введение**

##### **Тема 1. Сущность понятия аутсорсинг. Возникновение и эволюция аутсорсинга в практике мирового бизнеса.**

Анализ понятия “аутсорсинг”. Исторические предпосылки и условия появления аутсорсинга.

Эволюционное развитие практического аутсорсинга как самостоятельной области науки и практики организации бизнеса. Сущность и преимущества аутсорсинга: “за” и “против”. Особенности становления аутсорсинга в практике современного бизнеса. Актуальные проблемы современного аутсорсинга и перспективы его дальнейшего развития.

##### **Тема 2. Основные характеристики форм и видов аутсорсинга**

Общая характеристика подходов к систематизации видов аутсорсинга: функциональный аутсорсинг; аутсорсинг бизнес-процессов; АБП-аутсорсинг, или аутсорсинг бизнес-процессов; ИТ-аутсорсинг (аутсорсинг, основанный на информационных технологиях)

Формы аутсорсинга и их характеристики. Использование различных форм и видов аутсорсинга в практике мирового бизнеса.

##### **Тема 3. Сферы применения аутсорсинга**

Аутсорсинг сферы вспомогательного производства. Аутсорсинг сферы основного производства.

Аутсорсинг сферы управления. Аутсорсинг сферы услуг.

Аутсорсинг человеческих ресурсов.

##### **Тема 4. ИТ-аутсорсинг**

Основные задачи и направления ИТ-аутсорсинга. Виды ИТ-аутсорсинга. Разовый и постоянный ИТ-аутсорсинг. Преимущества ИТ-аутсорсинга. Возможные трудности при ИТ-аутсорсинге.

#### **Раздел 2. Аутсорсинг-контракты**

##### **Тема 5. Анализ процесса аутсорсинга**

Сущность процесса аутсорсинга. Структура процесса аутсорсинга. Этапы реализации аутсорсинг-проекта. Стратегическое обоснование процесса аутсорсинга. Анализ фактического состояния и стратегическое позиционирование. Принципы стратегического позиционирования. Структуризация функций и бизнес процессов

##### **Тема 6. Развитие современного рынка аутсорсинговых услуг в России и за рубежом.**

Общая характеристика состояния современного мирового рынка аутсорсинговых услуг. Развитие рынка аутсорсинга в США в настоящее время. Рынок аутсорсинга в Европе; Азии. Российский рынок аутсорсинга: современность и перспективы. Тенденции развития рынка аутсорсинговых услуг в России и за рубежом. Решение проблемы качества в управлении процессом аутсорсинга в России

Распределение времени, планируемого на изучение отдельных тем (разделов) содержания, представлено ниже.

#### 4. ПЕРЕЧЕНЬ УЧЕБНОЙ ЛИТЕРАТУРЫ, ИНФОРМАЦИОННЫХ РЕСУРСОВ И ТЕХНОЛОГИЙ

##### 4.1. Учебная литература

1. Грекул В.И. Организация ИТ-аутсорсинга [Электронный ресурс] / В.И. Грекул, Н.Л. Коровкина. — Электрон. текстовые данные. — М. : Интернет-Университет Информационных Технологий (ИНТУИТ), 2016. — 199 с. — 2227-8397. — Режим доступа: <http://www.iprbookshop.ru/39554.html>

2. Аутсорсинг и аутстаффинг [Электронный ресурс] : учебное пособие / Н.Е. Рябикова [и др.]. — Электрон. текстовые данные. — Оренбург: Оренбургский государственный университет, ЭБС АСВ, 2016. — 115 с. — 978-5-7410-1399-1. — Режим доступа: <http://www.iprbookshop.ru/61353.html>

3. Васильев Р.Б. Управление развитием информационных систем [Электронный ресурс] / Р.Б. Васильев, Г.Н. Калянов, Г.А. Лёвочкина. — Электрон. текстовые данные. — М. : Интернет-Университет Информационных Технологий (ИНТУИТ), 2016. — 507 с. — 2227-8397. — Режим доступа: <http://www.iprbookshop.ru/62828.html>

4. Дубицкий Л.Г. Аутсорсинг и качество продукции и услуг. Взгляд на проблему. Часть 1 [Электронный ресурс] / Л.Г. Дубицкий, Н.П. Дедков. — Электрон. текстовые данные. — М. : Академия стандартизации, метрологии и сертификации, 2013. — 296 с. — 978-5-93088-127-1. — Режим доступа: <http://www.iprbookshop.ru/44231.html>

5. Дубицкий Л.Г. Аутсорсинг и качество продукции и услуг. Взгляд на проблему. Часть 2 [Электронный ресурс] / Л.Г. Дубицкий, Н.П. Дедков. — Электрон. текстовые данные. — М. : Академия стандартизации, метрологии и сертификации, 2013. — 254 с. — 978-5-93088-127-1. — Режим доступа: <http://www.iprbookshop.ru/44232.html>

##### 4.2. Интернет-ресурсы, в том числе современные профессиональные базы данных и информационные справочные системы

Университетская информационная система «РОССИЯ» <https://uisrussia.msu.ru>

Справочно-правовая система «Консультант+» <http://www.consultant-urist.ru>

Справочно-правовая система «Гарант» <http://www.garant.ru>

База данных Web of Science <https://apps.webofknowledge.com/>

База данных Scopus <https://www.scopus.com>

Портал открытых данных Российской Федерации <https://data.gov.ru>

База открытых данных Министерства труда и социальной защиты РФ <https://rosmintrud.ru/opendata>

База данных Научной электронной библиотеки eLIBRARY.RU <https://elibrary.ru/>

База данных профессиональных стандартов Министерства труда и социальной защиты РФ <http://profstandart.rosmintrud.ru/obshchiy-informatsionnyy-blok/natsionalnyy-reestr-professionalnykh-standartov/>

Базы данных Министерства экономического развития РФ <http://www.economy.gov.ru>

База открытых данных Росфинмониторинга <http://www.fedsfm.ru/opendata>

Электронная база данных «Издательство Лань» <https://e.lanbook.com>

Электронная библиотечная система «IPRbooks» <http://www.iprbookshop.ru>

База данных «Электронно-библиотечная система «ЭБС ЮРАЙТ» <https://www.biblio-online.ru>

База данных электронно-библиотечной системы ТГТУ <http://elib.tstu.ru>

Федеральная государственная информационная система «Национальная электронная библиотека» <https://нэб.рф>

Национальный портал онлайн обучения «Открытое образование» <https://openedu.ru>

Электронная база данных "Polpred.com Обзор СМИ" <https://www.polpred.com>  
Официальный сайт Федерального агентства по техническому регулированию и метрологии <http://protect.gost.ru/>

Ресурсы электронной информационно-образовательной среды университета представлены в локальном нормативном акте «Положение об электронной информационно-образовательной среде Тамбовского государственного технического университета».

Электронные образовательные ресурсы, к которым обеспечен доступ обучающихся, в т.ч. приспособленные для использования инвалидами и лицами с ограниченными возможностями здоровья, приведены на официальном сайте университета в разделе «Университет»-«Сведения об образовательной организации»-«Материально-техническое обеспечение и оснащенность образовательного процесса».

Сведения о лицензионном программном обеспечении, используемом в образовательном процессе, представлены на официальном сайте университета в разделе «Образование»-«Учебная работа»-«Доступное программное обеспечение».

## 5. МЕТОДИЧЕСКИЕ УКАЗАНИЯ ДЛЯ ОБУЧАЮЩИХСЯ ПО ОСВОЕНИЮ ДИСЦИПЛИНЫ

Главное в преподавании и изучении дисциплины необходимо сосредоточиться на овладении студентами базовых понятий, позволяющих освоить понимание закономерностей развития новой экономики, основой которой являются современные информационно-коммуникационные технологии.

Лекция - это основная форма передачи большого объема информации, как ориентировочной основы для самостоятельной работы студентов. Лекция имеет цель систематизации основы научных знаний по дисциплине, концентрации внимания студентов на наиболее сложных и узловых проблемах. Лекция закладывает основы научных знаний, дает студенту возможность усвоить их в обобщенной форме.

Успешное освоение компетенций, формируемых данной учебной дисциплиной, предполагает оптимальное использование времени самостоятельной работы студентами. Целесообразно посвящать до 20 минут изучению конспекта лекции в тот же день после лекции и за день перед лекцией. Теоретический материал изучать в течение недели до 2 часов, а готовиться к практическому занятию по дисциплине до 1 часа.

Для понимания материала учебной дисциплины и качественного его усвоения студентам рекомендуется такая последовательность действий:

- после прослушивания лекции и окончания учебных занятий, при подготовке к занятиям следующего дня нужно сначала просмотреть и обдумать текст лекции, прослушанной сегодня, разобрать рассмотренные примеры;
- при подготовке к лекции следующего дня нужно просмотреть текст предыдущей лекции, подумать о том, какая может быть тема следующей лекции;
- в течение недели выбрать время для работы с литературой по учебной дисциплине в библиотеке и для решения задач;
- при подготовке к практическим занятиям повторить основные понятия и ответить на предложенные для самостоятельной работы вопросы, выполнить домашние задания;
- выполняя практическое задание, необходимо сохранять все его результаты для последующей работы с ними на других практических занятиях и использования в курсовой работе.

Рекомендуется использовать методические указания и материалы по учебной дисциплине, текст лекций, а также электронные пособия, имеющиеся в системе VitaLMS.

Теоретический материал курса становится более понятным, когда дополнительно к прослушиванию лекций студентами изучаются и книги по учебной дисциплине. Полезно использовать несколько учебников, однако легче освоить курс, придерживаясь одного учебника и конспекта.

Рекомендуется, кроме «заучивания» материала, добиться понимания изучаемой темы дисциплины. С этой целью после прочтения очередной главы желательно выполнить задания для самостоятельной работы.

Практические занятия помогают анализировать, углублять, конкретизировать и расширять эти знания, помогают овладеть ими на более высоком уровне репродукции и трансформации. Практические занятия способствуют закреплению умений и навыков самостоятельной работы, полученных в процессе работы над лекцией и являются своеобразной формой контроля за усвоением полученной на лекции учебной информации.

Практические занятия является основной формой организации учебных занятий, являющихся логическим продолжением работы, начатой на лекции и способствующих формированию практических умений и навыков. Однако подготовка к ним является для студентов наиболее сложным видом самостоятельной работы. Каждое практическое заня-

тие – это итог большой целенаправленной самостоятельной работы студентов по заданиям преподавателя.

Преподаватель заблаговременно определяет тему, цель, задачи занятий, планирует его проведение, формулирует основные и дополнительные вопросы по теме, подбирает литературу. Детальный план каждого практического занятия объявляется и разъясняется обучающимся заблаговременно: примерно за одну-две недели до его проведения. Практическое занятие открывает вводное слово преподавателя, который формулирует цели и основные задачи занятия, дает краткую характеристику темы, подчеркивает ее практическую значимость. После вступительного слова начинается выполнение практической работы под руководством преподавателя. Завершается практическое занятие демонстрацией работ студентов и заключительным словом преподавателя, которое является анализом и обобщением проделанной работы. Оно призвано подытожить работу практического занятия, четко сформулировать главные оценки, указать недостатки, а также то, на что следует обратить внимание.

В качестве основы обучения по дисциплине выступает самостоятельная деятельность студентов, которая реализуется в контакте с преподавателем вне рамок расписания по учебным вопросам при выполнении индивидуальных заданий в библиотеке, дома, на кафедре. Виды самостоятельной работы по дисциплине разнообразны. Это - подбор и изучение литературных источников; поиск информации в Интернете как по пройденной уже на лекции теме, так и нового учебного материала, упреждающего характера для подготовки к практическому занятию.

В конце семестра, по окончании изучения дисциплины в качестве итогового контроля, предусмотрен экзамен. Подготовка к экзамену - это завершающий, наиболее активный этап самостоятельной работы студента над учебным курсом. По учебнику или по другим материалам надо ликвидировать все недоработки, внимательно разобраться в записях лекций и в материалах практических занятий. Необходимо систематизировать и упорядочить накопленные знания. Каждая тема имеет свои узловые, основные, концептуально обобщающие вопросы, вокруг которых собирается все остальное. Именно по ним, по способности ответить на них можно проверить степень своей подготовленности к экзамену. Студенту следует консультироваться с преподавателем в процессе активного самостоятельного освоения материала.

Вопросы и контрольные задания для экзамена формируются преподавателем и утверждаются на заседании кафедры.

Консультации преподавателя можно получить в электронном виде и непосредственно на кафедре в соответствии с расписанием консультаций.

## 6. МАТЕРИАЛЬНО-ТЕХНИЧЕСКОЕ ОБЕСПЕЧЕНИЕ

По всем видам учебной деятельности в рамках дисциплины используются аудитории и кабинеты, оснащенные необходимым специализированным оборудованием.

Наименование специальных помещений	Оснащенность специальных помещений	Перечень лицензионного программного обеспечения / Реквизиты подтверждающего документа
учебные аудитории для проведения занятий лекционного типа	Мебель: учебная мебель Технические средства обучения: экран, проектор, компьютер	MS Office, Windows / Корпоративные академические лицензии бессрочные Microsoft Open License №47425744, 48248803, 41251589, 46314939, 44964701, 43925361, 45936776, 47425744, 41875901, 41318363, 60102643;
учебные аудитории для проведения занятий семинарского типа, групповых и индивидуальных консультаций, текущего контроля и промежуточной аттестации	Мебель: учебная мебель Технические средства обучения: экран, проектор, компьютер	
учебные аудитории для выполнения курсовых работ	Мебель: учебная мебель Технические средства обучения: экран, проектор, компьютер	

Для самостоятельной работы обучающихся предусмотрены помещения, укомплектованные специализированной мебелью, оснащенные компьютерной техникой с возможностью подключения к сети «Интернет» и обеспечением доступа в электронную информационно-образовательную среду университета.

Наименование помещений для самостоятельной работы обучающихся	Оснащенность помещений для самостоятельной работы обучающихся	Перечень лицензионного программного обеспечения / Реквизиты подтверждающего документа
Помещение для самостоятельной работы обучающихся (читальный зал Научной библиотеки)	Мебель: учебная мебель Комплект специализированной мебели: компьютерные столы Оборудование: компьютерная техника с подключением к информационно-коммуникационной сети «Интернет» и доступом в электронную информационно-образовательную среду образовательной организации, веб-камеры, коммуникационное оборудование, обеспечивающее доступ к сети интернет (проводное соединение и беспроводное соединение по технологии Wi-Fi)	Microsoft Windows 7 pro Лицензия №49487340 Microsoft Office 2007 Лицензия №49487340
Помещение для самостоятельной работы обучающихся (ауд. 333/А)	Мебель: учебная мебель Комплект специализированной мебели: компьютерные столы Оборудование: компьютерная техника с подключением к информационно-коммуникационной сети «Интернет» и доступом в электронную информационно-образовательную среду образовательной организации, веб-камеры, коммуникационное оборудование, обеспечивающее доступ к сети интернет (проводное соединение и беспроводное соединение по технологии Wi-Fi)	Microsoft Windows XP Лицензия №44964701 Microsoft Office 2007 Лицензия №44964701



## 7. ТЕКУЩИЙ КОНТРОЛЬ УСПЕВАЕМОСТИ И ПРОМЕЖУТОЧНАЯ АТТЕСТАЦИЯ

Проверка достижения результатов обучения по дисциплине осуществляется в рамках текущего контроля успеваемости и промежуточной аттестации.

### 7.1. Текущий контроль успеваемости

Текущий контроль успеваемости включает в себя мероприятия по оцениванию выполнения заданий на практических занятиях, заданий для самостоятельной работы. Мероприятия текущего контроля успеваемости приведены в таблице 7.1.

Таблица 7.1 – Мероприятия текущего контроля успеваемости

Обозначение	Наименование	Форма контроля
ПР01	Сущность понятия аутсорсинг. Возникновение и эволюция аутсорсинга в практике мирового бизнеса.	Семинар
ПР02	Основные характеристики форм и видов аутсорсинга	Семинар
ПР03	Сферы применения аутсорсинга	Семинар
ПР04	ИТ-аутсорсинг	Семинар
ПР05	Анализ процесса аутсорсинга	Семинар
ПР06	Развитие современного рынка аутсорсинговых услуг в России и за рубежом.	Семинар

### 7.2. Промежуточная аттестация

Формы промежуточной аттестации по дисциплине приведены в таблице 7.2.

Таблица 7.2 – Формы промежуточной аттестации

Обозначение	Форма отчетности	Очная	Очно-заочная
Экз01	Экз	3 семестр	4 семестр

## 8. ФОНД ОЦЕНОЧНЫХ СРЕДСТВ

### 8.1. Оценочные средства

Оценочные средства соотнесены с результатами обучения по дисциплине и индикаторами достижения компетенций.

ИД-1 (ПК-5) Знает основные подходы к управлению отношениями с поставщиками и потребителями ИТ-услуг

Результаты обучения	Контрольные мероприятия
Знает основные подходы к управлению отношениями с поставщиками и потребителями ИТ-услуг	ПР01

ИД-2 (ПК-5) Умеет управлять отношениями с поставщиками и потребителями ИТ-услуг

Результаты обучения	Контрольные мероприятия
Умеет управлять отношениями с поставщиками и потребителями ИТ-услуг	ПР02

ИД-3 (ПК-5) Владеет навыками разработки электронных образовательных ресурсов

Результаты обучения	Контрольные мероприятия
Владеет навыками управления отношениями с поставщиками и потребителями ИТ-услуг	ПР02

### 8.2. Критерии и шкалы оценивания

#### 8.2.1. Шкалы оценивания

Для контрольных мероприятий устанавливается минимальное и максимальное количество баллов в соответствии с таблицей 8.1.

Контрольное мероприятие считается пройденным успешно при условии набора количества баллов не ниже минимального.

Результат обучения по дисциплине считается достигнутым при успешном прохождении обучающимся всех контрольных мероприятий, относящихся к данному результату обучения.

Таблица 8.1 – Шкалы оценивания контрольных мероприятий

Обозначение	Наименование	Форма контроля	Количество баллов	
			min	max
ПР02	Тема практического занятия	опрос	2	4
ПР05	Тема практического занятия	контр. работа	4	10
ПР08	Тема практического занятия	тест	4	10
ЛР01	Тема лабораторной работы	защита отчета	2	5
ЛР02	Тема лабораторной работы	защита отчета	2	5
СР04	Задание для самостоятельной работы	реферат	1,5	3
СР08	Задание для самостоятельной работы	доклад	1,5	3
Экз01	Экзамен	экзамен	17	40

### 8.2.2. Критерии оценивания

При оценивании результатов обучения по дисциплине в ходе текущего контроля успеваемости используются следующие критерии.

Минимальное количество баллов выставляется обучающемуся при выполнении всех указанных показателей (Таблица 8.2), допускаются несущественные неточности в изложении и оформлении материала

Таблица 8.2 – Критерии оценивания мероприятий текущего контроля успеваемости

Наименование, обозначение	Показатели выставления минимального количества баллов
Лабораторная работа	лабораторная работа выполнена в полном объеме; по лабораторной работе представлен отчет, содержащий необходимые расчеты, выводы, оформленный в соответствии с установленными требованиями; на защите лабораторной работы даны правильные ответы не менее чем на 50% заданных вопросов
Контрольная работа	правильно решено не менее 50% заданий
Тест	правильно решено не менее 50% тестовых заданий
Опрос	даны правильные ответы не менее чем на 50% заданных вопросов
Доклад	тема доклада раскрыта, сформулированы выводы; соблюдены требования к объему и оформлению доклада (презентации к докладу);
Реферат	тема реферата раскрыта; использованы рекомендуемые источники; соблюдены требования к объему и оформлению реферата

При оценивании результатов обучения по дисциплине в ходе промежуточной аттестации используются следующие критерии.

### Критерии оценивания ответа на теоретический вопрос

Показатель	Максимальное количество баллов
Знание определений основных понятий, грамотное употребление понятий	2
Полнота раскрытия вопроса	3
Умение раскрыть взаимосвязи между отдельными компонентами (понятиями и моделями, теоремами и их применением, данными и формулами и т.п.)	3
Ответы на дополнительные вопросы	2
<b>Всего</b>	<b>10</b>

### Критерии оценивания выполнения практического задания

Показатель	Максимальное количество баллов
Формализация условий задачи	2

Обоснованность выбора метода (модели, алгоритма) решения	3
Правильность проведение расчетов	3
Полнота анализа полученных результатов	2
Всего	10

Итоговая оценка по дисциплине выставляется с учетом результатов текущего контроля (приведенных к норме в 60 баллов) с использованием следующей шкалы.

Оценка	Набрано баллов
«отлично»	81-100
«хорошо»	61-80
«удовлетворительно»	41-60
«неудовлетворительно»	0-40

*{Пример 2}*

Экзамен (Экз01).

Промежуточная аттестация проводится в форме компьютерного тестирования.

Продолжительность тестирования: 80 минут.

Результаты тестирования оцениваются максимально 40 баллами, при этом процент правильных ответов Р (0-100%) приводится к норме N в 40 баллов по следующей формуле:

$$N=0,4*P$$

Итоговая оценка по дисциплине выставляется с учетом результатов текущего контроля (приведенных к норме в 60 баллов) с использованием следующей шкалы.

Оценка	Набрано баллов
«отлично»	81-100
«хорошо»	61-80
«удовлетворительно»	41-60
«неудовлетворительно»	0-40

МИНИСТЕРСТВО НАУКИ И ВЫСШЕГО ОБРАЗОВАНИЯ РОССИЙСКОЙ ФЕДЕРАЦИИ  
Федеральное государственное бюджетное образовательное учреждение  
высшего образования

«Тамбовский государственный технический университет»  
(ФГБОУ ВО «ТГТУ»)



УТВЕРЖДАЮ

Директор Института экономики и  
качества жизни

\_\_\_\_\_ Р.Р. Толстяков  
« 22 » \_\_\_\_\_ марта \_\_\_\_\_ 20 22 г.

## РАБОЧАЯ ПРОГРАММА ДИСЦИПЛИНЫ

***Б1.В.ДВ.02.02 Организация и экономика ИТ-бизнеса***

(шифр и наименование дисциплины в соответствии с утвержденным учебным планом подготовки)

Направление

***38.04.05 Бизнес-информатика***

(шифр и наименование)

Программа магистратуры

***Информационные технологии в бизнесе***

(наименование профиля образовательной программы)

Формы обучения: ***очная, очно-заочная***

Кафедра: ***Коммерция и бизнес-информатика***

(наименование кафедры)

Составитель:

***К.п.н, доцент***

степень, должность

подпись

***Н.А. Инькова***

инициалы, фамилия

Заведующий кафедрой

подпись

***М.А. Блюм***

инициалы, фамилия

Тамбов 2022

**1. ПЛАНИРУЕМЫЕ РЕЗУЛЬТАТЫ ОБУЧЕНИЯ ПО ДИСЦИПЛИНЕ И  
ЕЕ МЕСТО В СТРУКТУРЕ ОПОП**

Цель освоения дисциплины – достижение планируемых результатов обучения (таблица 1.1), соотнесенных с индикаторами достижения компетенций и целью реализации ОПОП.

Дисциплина входит в состав обязательной части образовательной программы.

Таблица 1.1 – Результаты обучения по дисциплине

Код, наименование индикатора	Результаты обучения по дисциплине
<b>ПК-5 Способен управлять отношениями с поставщиками и потребителями ИТ-услуг</b>	
ИД-1 (ПК-5) Знает основные подходы к управлению отношениями с поставщиками и потребителями ИТ-услуг	Знает основные подходы к управлению отношениями с поставщиками и потребителями ИТ-услуг
ИД-2 (ПК-5) Умеет управлять отношениями с поставщиками и потребителями ИТ-услуг	Умеет управлять отношениями с поставщиками и потребителями ИТ-услуг
ИД-3 (ПК-5) Владеет навыками управления отношениями с поставщиками и потребителями ИТ-услуг	Владеет навыками управления отношениями с поставщиками и потребителями ИТ-услуг

Результаты обучения по дисциплине достигаются в рамках осуществления всех видов контактной и самостоятельной работы обучающихся в соответствии с утвержденным учебным планом.

Индикаторы достижения компетенций считаются сформированными при достижении соответствующих им результатов обучения.

## 2. ОБЪЁМ ДИСЦИПЛИНЫ

Объем дисциплины составляет 4 зачетных единицы.

Ниже приведено распределение общего объема дисциплины (в академических часах) в соответствии с утвержденным учебным планом.

Виды работ	Форма обучения	
	Очная	Очно-заочная
	3 семестр	4 семестр
<b><i>Контактная работа</i></b>	<b>52</b>	<b>28</b>
занятия лекционного типа	16	8
лабораторные занятия	0	0
практические занятия	32	16
курсовое проектирование	0	0
консультации	2	2
промежуточная аттестация	2	2
<b><i>Самостоятельная работа</i></b>	<b>92</b>	<b>116</b>
<b><i>Всего</i></b>	<b>144</b>	<b>144</b>

### 3. СОДЕРЖАНИЕ ДИСЦИПЛИНЫ

#### **Раздел 1. Информационный бизнес: понятие, сущность рынка ИКТ**

##### **Тема 1. Бизнес-информация. Источники бизнес информации**

Виды бизнес информации. Внешняя и внутренняя бизнес-информация.

Классификация источников бизнес-информации по стратегиям поиска. Этические аспекты использования источников бизнес-информации.

##### **Тема 2. . Информация как экономический ресурс. Информационный продукт и его особенности.**

Виды информационных товаров и услуг. Особенности торговли интеллектуальными продуктами. Современная практика торговли программными продуктами. Формирование цены на программные продукты.

#### **Раздел 2. Методы исследования информационных процессов**

##### **Тема 3. Проектирование информационных модулей**

Основные технологические этапы работы с информацией. Постановка цели при работе с информацией. Обработка и систематизация информации. Интерпретация информации. Представление и распространение информации.

Структура информационного модуля. Технология разработки метаинформативного модуля. Основные характеристики информационного модуля.

##### **Тема 4. Комплексная оценка качества информационных услуг**

Экспертно – аналитическая оценка качества программных средств. Типология пс по функциональному назначению. Типология пс по методическому назначению. Экономическая эффективность ИБ.

##### **Тема 5. Перспективы развития ИБ. Разработка и внедрение отраслевых ИС. Индустрия знаний как основная тенденция развития ИБ.**

Информационная интеграция - будущее отраслевого бизнеса. Стратегическое видение отраслевых информационных систем (ОИС). Положение дел в России.

Организационные формы информационного бизнеса. Разработка системы управления знаниями. Управление информационными потоками как основа управления знаниями.

##### **Тема 6. Организация предпринимательской деятельности на рынке ИТ-услуг.**

Объекты и субъекты предпринимательства. Организация бизнеса. Управление бизнесом. Экономика ИТ-компаний и основные показатели ее деятельности

Распределение времени, планируемого на изучение отдельных тем (разделов) содержания, представлено ниже.



## 4. ПЕРЕЧЕНЬ УЧЕБНОЙ ЛИТЕРАТУРЫ, ИНФОРМАЦИОННЫХ РЕСУРСОВ И ТЕХНОЛОГИЙ

### 4.1. Учебная литература

#### 6.1 Основная литература

1. Грекул В.И. Организация ИТ-аутсорсинга [Электронный ресурс] / В.И. Грекул, Н.Л. Коровкина. — Электрон. текстовые данные. — М. : Интернет-Университет Информационных Технологий (ИНТУИТ), 2019. — 199 с. — 2227-8397. — Режим доступа: <http://www.iprbookshop.ru/39554.html>

2. Аутсорсинг и аутстаффинг [Электронный ресурс] : учебное пособие / Н.Е. Рябикова [и др.]. — Электрон. текстовые данные. — Оренбург: Оренбургский государственный университет, ЭБС АСВ, 2016. — 115 с. — 978-5-7410-1399-1. — Режим доступа: <http://www.iprbookshop.ru/61353.html>

3. Васильев Р.Б. Управление развитием информационных систем [Электронный ресурс] / Р.Б. Васильев, Г.Н. Калянов, Г.А. Лёвочкина. — Электрон. текстовые данные. — М. : Интернет-Университет Информационных Технологий (ИНТУИТ), 2022. — 507 с. — 2227-8397. — Режим доступа: <http://www.iprbookshop.ru/62828.html>

4. Дубицкий Л.Г. Аутсорсинг и качество продукции и услуг. Взгляд на проблему. Часть 1 [Электронный ресурс] / Л.Г. Дубицкий, Н.П. Дедков. — Электрон. текстовые данные. — М. : Академия стандартизации, метрологии и сертификации, 2013. — 296 с. — 978-5-93088-127-1. — Режим доступа: <http://www.iprbookshop.ru/44231.html>

5. Дубицкий Л.Г. Аутсорсинг и качество продукции и услуг. Взгляд на проблему. Часть 2 [Электронный ресурс] / Л.Г. Дубицкий, Н.П. Дедков. — Электрон. текстовые данные. — М. : Академия стандартизации, метрологии и сертификации, 2013. — 254 с. — 978-5-93088-127-1. — Режим доступа: <http://www.iprbookshop.ru/44232.html>

### 4.2. Интернет-ресурсы, в том числе современные профессиональные базы данных и информационные справочные системы

Университетская информационная система «РОССИЯ» <https://uisrussia.msu.ru>

Справочно-правовая система «Консультант+» <http://www.consultant-urist.ru>

Справочно-правовая система «Гарант» <http://www.garant.ru>

База данных Web of Science <https://apps.webofknowledge.com/>

База данных Scopus <https://www.scopus.com>

Портал открытых данных Российской Федерации <https://data.gov.ru>

База открытых данных Министерства труда и социальной защиты РФ <https://rosmintrud.ru/opendata>

База данных Научной электронной библиотеки eLIBRARY.RU <https://elibrary.ru/>

База данных профессиональных стандартов Министерства труда и социальной защиты РФ <http://profstandart.rosmintrud.ru/obshchiy-informatsionnyy-blok/natsionalnyy-reestr-professionalnykh-standartov/>

Базы данных Министерства экономического развития РФ <http://www.economy.gov.ru>

База открытых данных Росфинмониторинга <http://www.fedsfm.ru/opendata>

Электронная база данных «Издательство Лань» <https://e.lanbook.com>

Электронная библиотечная система «IPRbooks» <http://www.iprbookshop.ru>

База данных «Электронно-библиотечная система «ЭБС ЮРАЙТ» <https://www.biblio-online.ru>

База данных электронно-библиотечной системы ТГТУ <http://elib.tstu.ru>

Федеральная государственная информационная система «Национальная электронная библиотека» <https://нэб.рф>

Национальный портал онлайн обучения «Открытое образование» <https://openedu.ru>

Электронная база данных "Polpred.com Обзор СМИ" <https://www.polpred.com>

Официальный сайт Федерального агентства по техническому регулированию и метрологии <http://protect.gost.ru/>

Ресурсы электронной информационно-образовательной среды университета представлены в локальном нормативном акте «Положение об электронной информационно-образовательной среде Тамбовского государственного технического университета».

Электронные образовательные ресурсы, к которым обеспечен доступ обучающихся, в т.ч. приспособленные для использования инвалидами и лицами с ограниченными возможностями здоровья, приведены на официальном сайте университета в разделе «Университет»-«Сведения об образовательной организации»-«Материально-техническое обеспечение и оснащенность образовательного процесса».

Сведения о лицензионном программном обеспечении, используемом в образовательном процессе, представлены на официальном сайте университета в разделе «Образование»-«Учебная работа»-«Доступное программное обеспечение».

## 5. МЕТОДИЧЕСКИЕ УКАЗАНИЯ ДЛЯ ОБУЧАЮЩИХСЯ ПО ОСВОЕНИЮ ДИСЦИПЛИНЫ

Главное в преподавании и изучении дисциплины необходимо сосредоточиться на овладении студентами базовых понятий, позволяющих освоить понимание закономерностей развития новой экономики, основой которой являются современные информационно-коммуникационные технологии.

Лекция - это основная форма передачи большого объема информации, как ориентировочной основы для самостоятельной работы студентов. Лекция имеет цель систематизации основы научных знаний по дисциплине, концентрации внимания студентов на наиболее сложных и узловых проблемах. Лекция закладывает основы научных знаний, дает студенту возможность усвоить их в обобщенной форме.

Успешное освоение компетенций, формируемых данной учебной дисциплиной, предполагает оптимальное использование времени самостоятельной работы студентами. Целесообразно посвящать до 20 минут изучению конспекта лекции в тот же день после лекции и за день перед лекцией. Теоретический материал изучать в течение недели до 2 часов, а готовиться к практическому занятию по дисциплине до 1 часа.

Для понимания материала учебной дисциплины и качественного его усвоения студентам рекомендуется такая последовательность действий:

- после прослушивания лекции и окончания учебных занятий, при подготовке к занятиям следующего дня нужно сначала просмотреть и обдумать текст лекции, прослушанной сегодня, разобрать рассмотренные примеры;
- при подготовке к лекции следующего дня нужно просмотреть текст предыдущей лекции, подумать о том, какая может быть тема следующей лекции;
- в течение недели выбрать время для работы с литературой по учебной дисциплине в библиотеке и для решения задач;
- при подготовке к практическим занятиям повторить основные понятия и ответить на предложенные для самостоятельной работы вопросы, выполнить домашние задания;
- выполняя практическое задание, необходимо сохранять все его результаты для последующей работы с ними на других практических занятиях и использования в курсовой работе.

Рекомендуется использовать методические указания и материалы по учебной дисциплине, текст лекций, а также электронные пособия, имеющиеся в системе VitaLMS.

Теоретический материал курса становится более понятным, когда дополнительно к прослушиванию лекций студентами изучаются и книги по учебной дисциплине. Полезно использовать несколько учебников, однако легче освоить курс, придерживаясь одного учебника и конспекта.

Рекомендуется, кроме «заучивания» материала, добиться понимания изучаемой темы дисциплины. С этой целью после прочтения очередной главы желательно выполнить задания для самостоятельной работы.

Практические занятия помогают анализировать, углублять, конкретизировать и расширять эти знания, помогают овладеть ими на более высоком уровне репродукции и трансформации. Практические занятия способствуют закреплению умений и навыков самостоятельной работы, полученных в процессе работы над лекцией и являются своеобразной формой контроля за усвоением полученной на лекции учебной информации.

Практические занятия является основной формой организации учебных занятий, являющихся логическим продолжением работы, начатой на лекции и способствующих формированию практических умений и навыков. Однако подготовка к ним является для студентов наиболее сложным видом самостоятельной работы. Каждое практическое заня-

тие – это итог большой целенаправленной самостоятельной работы студентов по заданиям преподавателя.

Преподаватель заблаговременно определяет тему, цель, задачи занятий, планирует его проведение, формулирует основные и дополнительные вопросы по теме, подбирает литературу. Детальный план каждого практического занятия объявляется и разъясняется обучающимся заблаговременно: примерно за одну-две недели до его проведения. Практическое занятие открывает вводное слово преподавателя, который формулирует цели и основные задачи занятия, дает краткую характеристику темы, подчеркивает ее практическую значимость. После вступительного слова начинается выполнение практической работы под руководством преподавателя. Завершается практическое занятие демонстрацией работ студентов и заключительным словом преподавателя, которое является анализом и обобщением проделанной работы. Оно призвано подытожить работу практического занятия, четко сформулировать главные оценки, указать недостатки, а также то, на что следует обратить внимание.

В качестве основы обучения по дисциплине выступает самостоятельная деятельность студентов, которая реализуется в контакте с преподавателем вне рамок расписания по учебным вопросам при выполнении индивидуальных заданий в библиотеке, дома, на кафедре. Виды самостоятельной работы по дисциплине разнообразны. Это - подбор и изучение литературных источников; поиск информации в Интернете как по пройденной уже на лекции теме, так и нового учебного материала, упреждающего характера для подготовки к практическому занятию.

В конце семестра, по окончании изучения дисциплины в качестве итогового контроля, предусмотрен экзамен. Подготовка к экзамену - это завершающий, наиболее активный этап самостоятельной работы студента над учебным курсом. По учебнику или по другим материалам надо ликвидировать все недоработки, внимательно разобраться в записях лекций и в материалах практических занятий. Необходимо систематизировать и упорядочить накопленные знания. Каждая тема имеет свои узловые, основные, концептуально обобщающие вопросы, вокруг которых собирается все остальное. Именно по ним, по способности ответить на них можно проверить степень своей подготовленности к экзамену. Студенту следует консультироваться с преподавателем в процессе активного самостоятельного освоения материала.

Вопросы и контрольные задания для экзамена формируются преподавателем и утверждаются на заседании кафедры.

Консультации преподавателя можно получить в электронном виде и непосредственно на кафедре в соответствии с расписанием консультаций.

## 6. МАТЕРИАЛЬНО-ТЕХНИЧЕСКОЕ ОБЕСПЕЧЕНИЕ

По всем видам учебной деятельности в рамках дисциплины используются аудитории и кабинеты, оснащенные необходимым специализированным оборудованием.

Наименование специальных помещений	Оснащенность специальных помещений	Перечень лицензионного программного обеспечения / Реквизиты подтверждающего документа
учебные аудитории для проведения занятий лекционного типа	Мебель: учебная мебель Технические средства обучения: экран, проектор, компьютер	MS Office, Windows / Корпоративные академические лицензии бессрочные Microsoft Open License №47425744, 48248803, 41251589, 46314939, 44964701, 43925361, 45936776, 47425744, 41875901, 41318363, 60102643;
учебные аудитории для проведения занятий семинарского типа, групповых и индивидуальных консультаций, текущего контроля и промежуточной аттестации	Мебель: учебная мебель Технические средства обучения: экран, проектор, компьютер	
учебные аудитории для выполнения курсовых работ	Мебель: учебная мебель Технические средства обучения: экран, проектор, компьютер	

Для самостоятельной работы обучающихся предусмотрены помещения, укомплектованные специализированной мебелью, оснащенные компьютерной техникой с возможностью подключения к сети «Интернет» и обеспечением доступа в электронную информационно-образовательную среду университета.

Наименование помещений для самостоятельной работы обучающихся	Оснащенность помещений для самостоятельной работы обучающихся	Перечень лицензионного программного обеспечения / Реквизиты подтверждающего документа
Помещение для самостоятельной работы обучающихся (читальный зал Научной библиотеки)	Мебель: учебная мебель Комплект специализированной мебели: компьютерные столы Оборудование: компьютерная техника с подключением к информационно-коммуникационной сети «Интернет» и доступом в электронную информационно-образовательную среду образовательной организации, веб-камеры, коммуникационное оборудование, обеспечивающее доступ к сети интернет (проводное соединение и беспроводное соединение по технологии Wi-Fi)	Microsoft Windows 7 pro Лицензия №49487340 Microsoft Office2007 Лицензия №49487340
Помещение для самостоятельной работы обучающихся (ауд. 333/А)	Мебель: учебная мебель Комплект специализированной мебели: компьютерные столы Оборудование: компьютерная техника с подключением к информационно-коммуникационной сети «Интернет» и доступом в электронную информационно-образовательную среду образовательной организации, веб-камеры, коммуникационное оборудование, обеспечивающее доступ к сети интернет (проводное соединение и беспроводное соединение по технологии Wi-Fi)	Microsoft Windows XP Лицензия №44964701 Microsoft Office 2007 Лицензия №44964701

## 7. ТЕКУЩИЙ КОНТРОЛЬ УСПЕВАЕМОСТИ И ПРОМЕЖУТОЧНАЯ АТТЕСТАЦИЯ

Проверка достижения результатов обучения по дисциплине осуществляется в рамках текущего контроля успеваемости и промежуточной аттестации.

### 7.1. Текущий контроль успеваемости

Текущий контроль успеваемости включает в себя мероприятия по оцениванию выполнения заданий на практических занятиях, заданий для самостоятельной работы. Мероприятия текущего контроля успеваемости приведены в таблице 7.1.

Таблица 7.1 – Мероприятия текущего контроля успеваемости

Обозначение	Наименование	Форма контроля
ПР01	Виды бизнес информации. Внешняя и внутренняя бизнес-информация. Классификация источников бизнес-информации по стратегиям поиска. Этические аспекты использования источников бизнес-информации.	Семинар
ПР02	Виды информационных товаров и услуг. Особенности торговли интеллектуальными продуктами. Современная практика торговли программными продуктами. Формирование цены на программные продукты.	Семинар
ПР03	Основные технологические этапы работы с информацией. Постановка цели при работе с информацией. Обработка и систематизация информации. Интерпретация информации. Представление и распространение информации. Структура информационного модуля. Технология разработки метаинформативного модуля. Основные характеристики информационного модуля.	Семинар
ПР04	Экспертно – аналитическая оценка качества программных средств. Типология пс по функциональному назначению. Типология пс по методическому назначению. Экономическая эффективность ИБ.	Семинар
ПР05	Экспертно – аналитическая оценка качества программных средств. Типология пс по функциональному назначению. Типология пс по методическому назначению. Экономическая эффективность ИБ.	Семинар
ПР06	Развитие современного рынка аутсорсинговых услуг в России и за рубежом.	Семинар

### 7.2. Промежуточная аттестация

Формы промежуточной аттестации по дисциплине приведены в таблице 7.2.

Таблица 7.2 – Формы промежуточной аттестации

Обозначение	Форма отчетности	Очная	Очно-заочная
Экз01	Экз	3 семестр	4 семестр

## 8. ФОНД ОЦЕНОЧНЫХ СРЕДСТВ

### 8.1. Оценочные средства

Оценочные средства соотнесены с результатами обучения по дисциплине и индикаторами достижения компетенций.

ИД-1 (ПК-5) Знает основные подходы к управлению отношениями с поставщиками и потребителями ИТ-услуг

Результаты обучения	Контрольные мероприятия
Знает основные подходы к управлению отношениями с поставщиками и потребителями ИТ-услуг	ПР01

ИД-2 (ПК-5) Умеет управлять отношениями с поставщиками и потребителями ИТ-услуг

Результаты обучения	Контрольные мероприятия
Умеет принимать решения в условиях неопределенности и риска	ПР02

ИД-3 (ПК-5) Владеет навыками разработки электронных образовательных ресурсов

Результаты обучения	Контрольные мероприятия
Умеет управлять отношениями с поставщиками и потребителями ИТ-услуг	ПР02

### 8.2. Критерии и шкалы оценивания

#### 8.2.1. Шкалы оценивания

Для контрольных мероприятий устанавливается минимальное и максимальное количество баллов в соответствии с таблицей 8.1.

Контрольное мероприятие считается пройденным успешно при условии набора количества баллов не ниже минимального.

Результат обучения по дисциплине считается достигнутым при успешном прохождении обучающимся всех контрольных мероприятий, относящихся к данному результату обучения.

Таблица 8.1 – Шкалы оценивания контрольных мероприятий

Обозначение	Наименование	Форма контроля	Количество баллов	
			min	max
ПР02	Тема практического занятия	опрос	2	4
ПР05	Тема практического занятия	контр. работа	4	10
ПР08	Тема практического занятия	тест	4	10
ЛР01	Тема лабораторной работы	защита отчета	2	5
ЛР02	Тема лабораторной работы	защита отчета	2	5
СР04	Задание для самостоятельной работы	реферат	1,5	3
СР08	Задание для самостоятельной работы	доклад	1,5	3
Экз01	Экзамен	экзамен	17	40

### 8.2.2. Критерии оценивания

При оценивании результатов обучения по дисциплине в ходе текущего контроля успеваемости используются следующие критерии.

Минимальное количество баллов выставляется обучающемуся при выполнении всех указанных показателей (Таблица 8.2), допускаются несущественные неточности в изложении и оформлении материала

Таблица 8.2 – Критерии оценивания мероприятий текущего контроля успеваемости

Наименование, обозначение	Показатели выставления минимального количества баллов
Лабораторная работа	лабораторная работа выполнена в полном объеме; по лабораторной работе представлен отчет, содержащий необходимые расчеты, выводы, оформленный в соответствии с установленными требованиями; на защите лабораторной работы даны правильные ответы не менее чем на 50% заданных вопросов
Контрольная работа	правильно решено не менее 50% заданий
Тест	правильно решено не менее 50% тестовых заданий
Опрос	даны правильные ответы не менее чем на 50% заданных вопросов
Доклад	тема доклада раскрыта, сформулированы выводы; соблюдены требования к объему и оформлению доклада (презентации к докладу);
Реферат	тема реферата раскрыта; использованы рекомендуемые источники; соблюдены требования к объему и оформлению реферата

При оценивании результатов обучения по дисциплине в ходе промежуточной аттестации используются следующие критерии.

#### Критерии оценивания ответа на теоретический вопрос

Показатель	Максимальное количество баллов
Знание определений основных понятий, грамотное употребление понятий	2
Полнота раскрытия вопроса	3
Умение раскрыть взаимосвязи между отдельными компонентами (понятиями и моделями, теоремами и их применением, данными и формулами и т.п.)	3
Ответы на дополнительные вопросы	2
<b>Всего</b>	<b>10</b>

#### Критерии оценивания выполнения практического задания

Показатель	Максимальное количество баллов
Формализация условий задачи	2
Обоснованность выбора метода (модели, алгоритма) решения	3



Правильность проведение расчетов	3
Полнота анализа полученных результатов	2
Всего	10

Итоговая оценка по дисциплине выставляется с учетом результатов текущего контроля (приведенных к норме в 60 баллов) с использованием следующей шкалы.

Оценка	Набрано баллов
«отлично»	81-100
«хорошо»	61-80
«удовлетворительно»	41-60
«неудовлетворительно»	0-40

{Пример 2}

Экзамен (Экз01).

Промежуточная аттестация проводится в форме компьютерного тестирования.

Продолжительность тестирования: 80 минут.

Результаты тестирования оцениваются максимально 40 баллами, при этом процент правильных ответов  $P$  (0-100%) приводится к норме  $N$  в 40 баллов по следующей формуле:

$$N=0,4*P$$

Итоговая оценка по дисциплине выставляется с учетом результатов текущего контроля (приведенных к норме в 60 баллов) с использованием следующей шкалы.

Оценка	Набрано баллов
«отлично»	81-100
«хорошо»	61-80
«удовлетворительно»	41-60
«неудовлетворительно»	0-40